



EXCELENTÍSSIMO SENHOR DOUTOR JUIZ DE DIREITO DA 3ª VARA CÍVEL,
DA FAZENDA PÚBLICA MUNICIPAL, DE REGISTROS PÚBLICOS E
AMBIENTAL DA COMARCA DE ITUMBIARA - GOIÁS.

Referência:

Apenso : 5305359.44.2018.8.09.0087
Autos Principais : 5177058.79.2018.8.09.0087
Espécie : Recuperação Judicial
Requerentes : STEMAC S/A GRUPOS GERADORES e outros

DYOGO CROSARA, administrador judicial do pedido de Recuperação Judicial formulado por: 1) **STEMAC S/A GRUPOS GERADORES**; 2) **STEMAC ENERGIA S/A**; 3) **STEMAC S/A PARTICIPAÇÕES**; 4) **JNB PARTICIPAÇÕES SOCIETÁRIAS LTDA** e 5) **JLB PARTICIPAÇÕES SOCIETÁRIAS**, denominado **GRUPO STEMAC**, vem, perante Vossa Excelência, respeitosa e tempestivamente, em atendimento ao art. 22, inciso II, letra “c” da Lei de Falências e Recuperação de Empresas – LFR (Lei nº 11.101, de 9 de fevereiro de 2005), apresentar o **Relatório Mensal do Administrador Judicial**, nos seguintes termos:

PÁGINA 1 DE 56

Rua 1 nº 564, Setor Oeste, Goiânia-GO, CEP: 74115-040
(62) 3920 9900 | crosara@crosara.adv.br | www.crosara.adv.br

Valor: R\$ 100,00
PROCESSO CÍVEL E DO TRABALHO -> Processo de Conhecimento -> Procedimento de Conhecimento -> Procedimentos Especiais -> Procedimentos Regidos por Outros Códigos, Lei
ITUMBIARA - 2ª VARA CÍVEL E AMBIENTAL
Usuário: DYOGO CROSARA - Data: 02/02/2023 16:40:10

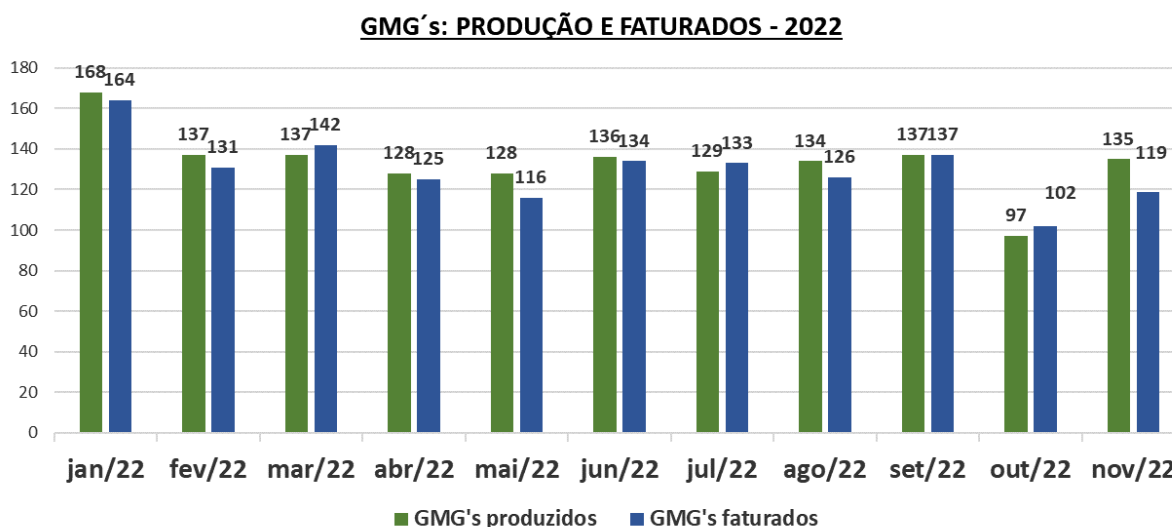


Valor: R\$ 100,00
 PROCESSO CÍVEL E DO TRABALHO -> Processo de Conhecimento -> Procedimento de Conhecimento -> Procedimentos Especiais -> Procedimentos Regidos por Outros Códigos, Lei
 ITUMBIARA - 2ª VARA CÍVEL E AMBIENTAL
 Usuário: DYOGO CROSARA - Data: 02/02/2023 16:40:10

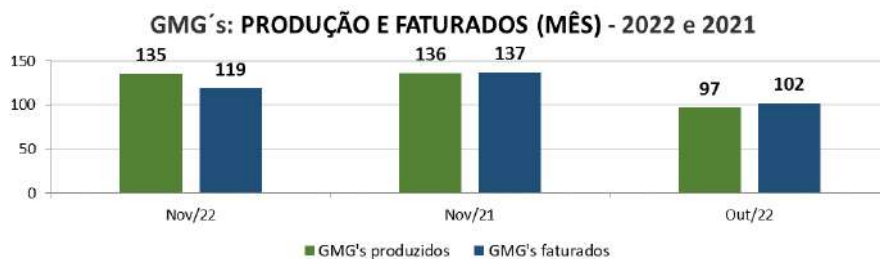
2. Trata-se de relatório mensal e em face do deferimento do processamento da recuperação judicial, conforme decisão publicada em 14 de maio de 2018, constante do Diário da Justiça Eletrônico do Tribunal de Justiça do Estado de Goiás, edição nº 2504-suplemento (evento 51 dos autos principais).

3. Na sequência da metodologia de trabalho já empregados nos boletins mensais anteriores, e ressalvadas as observações de eventuais ausências de dados e elementos fornecidos pelas devedoras, apresento os enfoques das atividades operacionais e comerciais mensais do **GRUPO STEMAC**, no período de novembro de 2022, em análises às produções, a prestação de serviços e dos custos e faturamentos, donde extraio determinados indicadores de desempenho empresarial que seguem ilustrados abaixo através de tabelas e gráficos, tais como: **(i)** a produção e faturados de GMG's; **(ii)** os custos e total de faturamentos de GMG's e totais de vendas de peças e serviços; **(iii)** os custos médios de produção de GMG's e serviços prestados e **(iv)** o quantitativo de contratos de locação.

a) GMG'S produzidos e faturados:

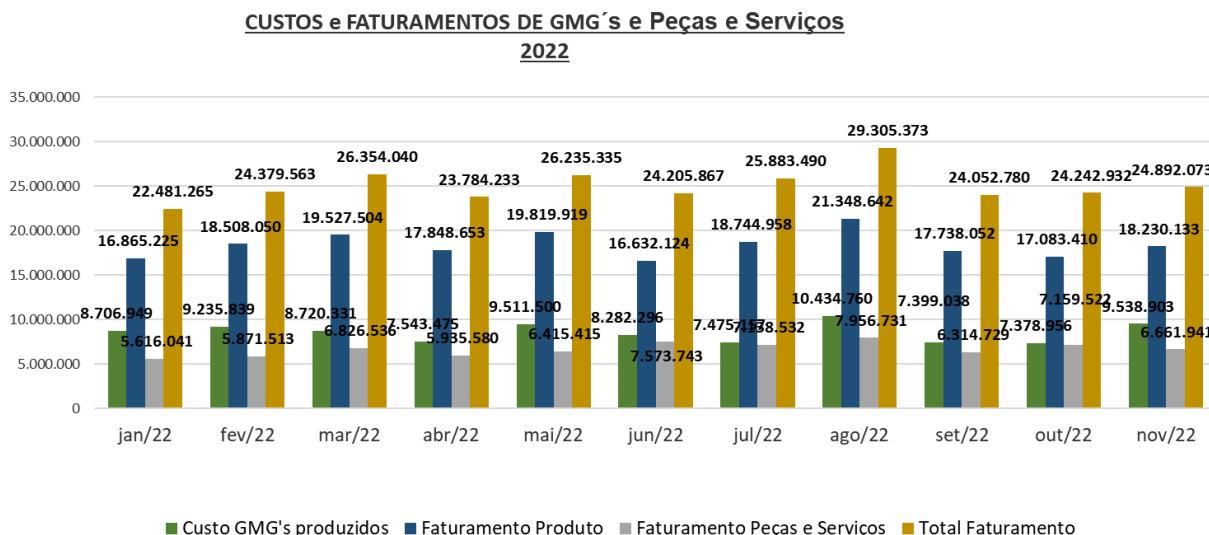


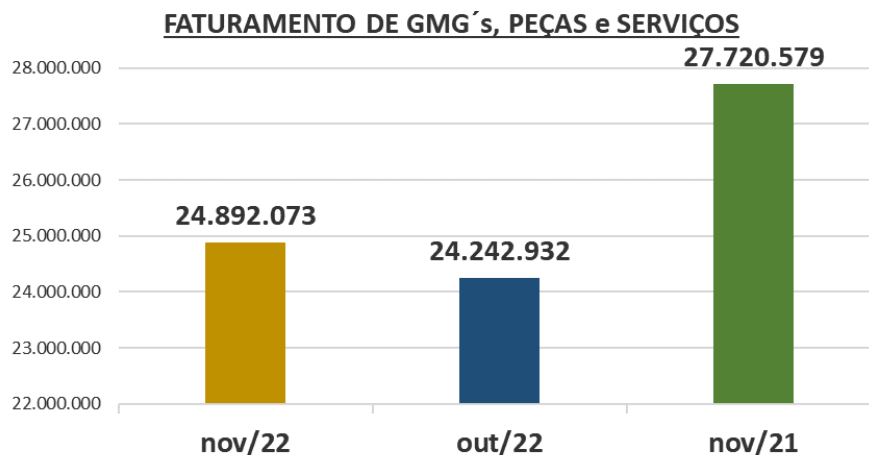
Rua 1 nº 564, Setor Oeste, Goiânia-GO, CEP: 74115-040
 (62) 3920 9900 | crosara@crosara.adv.br | www.crosara.adv.br



No mês de novembro de 2022 houve aumento de GMG's produzidos e faturados em relação ao mês de outubro de 2022 e estabilidade em relação a novembro de 2021.

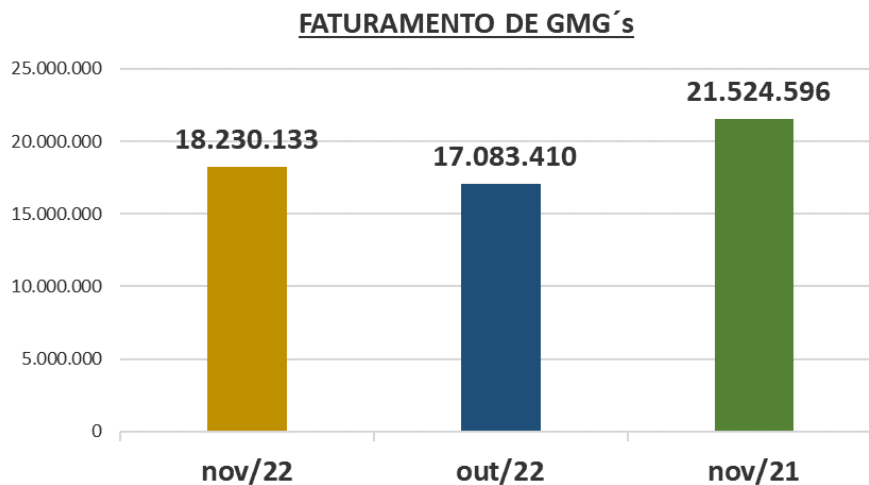
b) Custos e faturamentos de GMG's e de peças e serviços:





GMG's, PEÇAS e SERVIÇOS	nov/22	out/22	nov/21
FATURAMENTO	24.892.073	24.242.932	27.720.579
BASE		649.141	-2.828.505
		3%	-10%

Valores em Reais(R\$)



GMG's	nov/22	out/22	nov/21
FATURAMENTO	18.230.133	17.083.410	21.524.596
BASE		1.146.723	-3.294.464
		7%	-15%

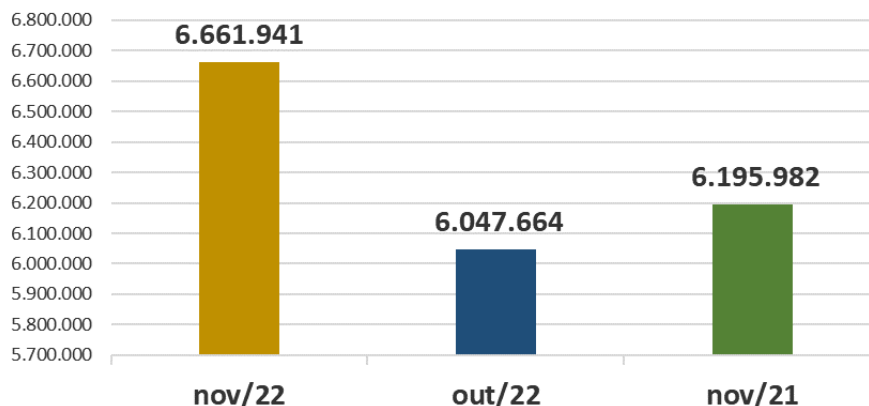
Valores em Reais(R\$)

Rua 1 nº 564, Setor Oeste, Goiânia-GO, CEP: 74115-040
 (62) 3920 9900 | crosara@crosara.adv.br | www.crosara.adv.br

Valor: R\$ 100,00
 PROCESSO CÍVEL E DO TRABALHO -> Processo de Conhecimento -> Procedimento de Conhecimento -> Procedimentos Especiais -> Procedimentos Regidos por Outros Códigos, Lei
 ITUMBIARA - 2ª VARA CÍVEL E AMBIENTAL
 Usuário: DYOGO CROSARA - Data: 02/02/2023 16:40:10



FATURAMENTO DE PEÇAS e SERVIÇOS

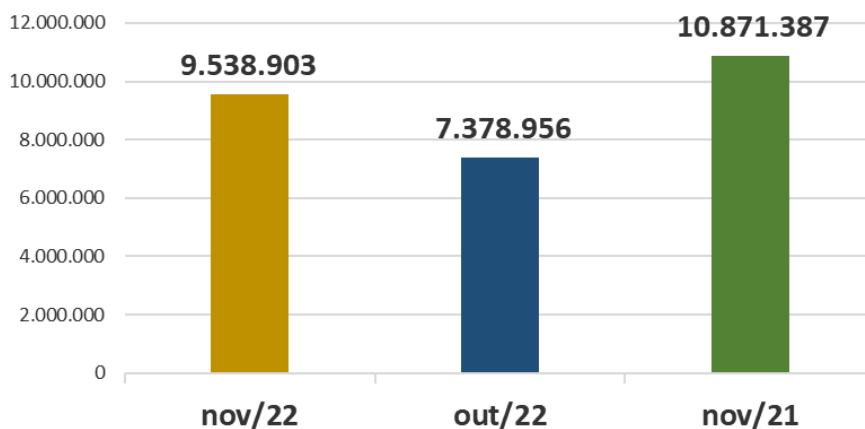


PEÇAS e SERVIÇOS	nov/22	out/22	nov/21
FATURAMENTO	6.661.941	6.047.664	6.195.982
BASE		614.277	465.959
		10%	7,52%

Valores em Reais(R\$)

c) Custos médios de produção de GMG´s e serviços prestados:

CUSTOS DE PRODUÇÃO DE GMG´s



PRODUÇÃO DE GMG´s	nov/22	out/22	nov/21
CUSTOS	9.538.903	7.378.956	10.871.387
BASE		2.159.947	-1.332.484
		29,27%	-12,26%

Valores em Reais(R\$)

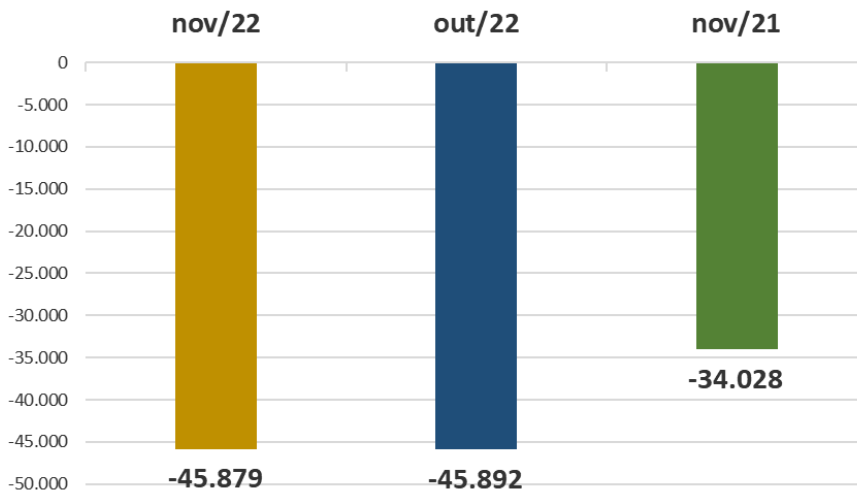
Rua 1 nº 564, Setor Oeste, Goiânia-GO, CEP: 74115-040
 (62) 3920 9900 | crosara@crosara.adv.br | www.crosara.adv.br

Valor: R\$ 100,00
 PROCESSO CÍVEL E DO TRABALHO -> Processo de Conhecimento -> Procedimento de Conhecimento -> Procedimentos Especiais -> Procedimentos Regidos por Outros Códigos, Lei
 ITUMBIARA - 2ª VARA CÍVEL E AMBIENTAL
 Usuário: DYOGO CROSARA - Data: 02/02/2023 16:40:10



Valor: R\$ 100,00
 PROCESSO CÍVEL E DO TRABALHO -> Processo de Conhecimento -> Procedimento de Conhecimento -> Procedimentos Especiais -> Procedimentos Regidos por Outros Códigos, Lei
 ITUMBARA - 2ª VARA CÍVEL E AMBIENTAL
 Usuário: DYOGO CROSARA - Data: 02/02/2023 16:40:10

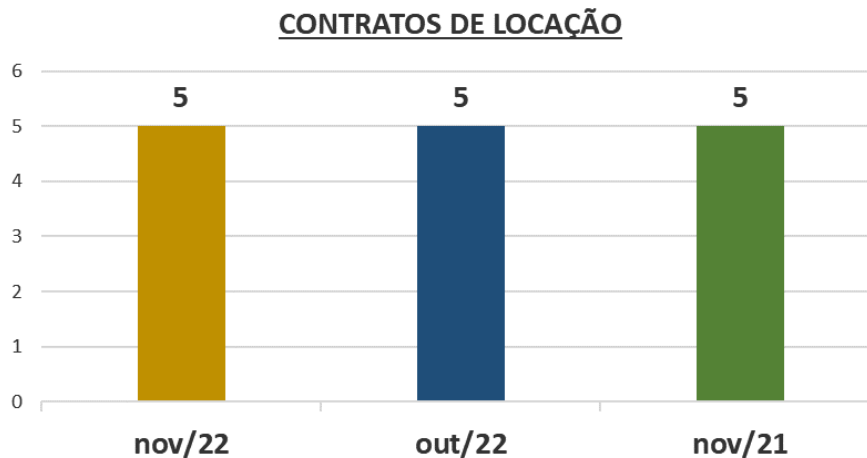
CUSTOS DOS SERVIÇOS PRESTADOS



SERVIÇOS PRESTADOS	nov/22	out/22	nov/21
CUSTOS MÉDIOS	-45.879	- 45.892	- 34.028
BASE		13	-11.851
		-0,03%	34,8%

Valores em Reais(R\$)

d) Contratos de locação:



Rua 1 nº 564, Setor Oeste, Goiânia-GO, CEP: 74115-040
 (62) 3920 9900 | crosara@crosara.adv.br | www.crosara.adv.br



CONTRATOS DE LOCAÇÃO	nov/22	out/22	nov/21
	5	5	5
QUANTIDADE	BASE	0	0
		0%	0%

Valores em unidades.

4. Registro que as informações acima foram extraídas dos dados fornecidos pelas devedoras, e, decorrem de análises não exaustivas pertinentes à real e momentânea situação da empresa, e de fato, no que ocorre nesse momento é a permanente e contínua evolução e o aperfeiçoamento das fixações das rotinas e dos indicadores de gestão que servem para bem transparecer as atividades empresariais do **GRUPO STEMAC**, notadamente, a esse Julgador, Ministério Público e Credores.

5. Consta do evento 614 dos autos principais a designação desse Julgador da empresa CincoS Consultoria Organizacional Ltda como auxiliar deste Administrador Judicial, que apresentou reporte abaixo, do qual adoto nas análises e considerações como parte integrante deste relatório mensal previsto no art. 22, inciso II, letra “c” da Lei de Falências e Recuperação de Empresas – LFR:

PÁGINA 7 DE 56

Rua 1 nº 564, Setor Oeste, Goiânia-GO, CEP: 74115-040
 (62) 3920 9900 | crosara@crosara.adv.br | www.crosara.adv.br

Valor: R\$ 100,00
 PROCESSO CÍVEL E DO TRABALHO -> Processo de Conhecimento -> Procedimento de Conhecimento -> Procedimentos Especiais -> Procedimentos Regidos por Outros Códigos, Lei
 ITUMBIARA - 2ª VARA CÍVEL E AMBIENTAL
 Usuário: DYOGO CROSARA - Data: 02/02/2023 16:40:10



SCINCO
Goiânia, 02 de janeiro de 2023.

Ao Ilmo. Sr.
Dr. DYOGO CROSARA
Administrador Judicial do GRUPO STEMAC
Processo: 5177058.79.2018.8.09.0087

CINCO CONSULTORIA ORGANIZACIONAL LTDA, representado por STENIUS LACERDA BASTOS, no exercício de nossas atribuições como Auxiliar desse Administrador Judicial no processo de Recuperação Judicial das empresas STEMAC S/A GRUPO GERADORES, STEMAC ENERGIA S/A, STEMAC S/A PARTICIPAÇÕES, JNB PARTICIPAÇÕES SOCIETÁRIA LTDA e JLB PARTICIPAÇÕES SOCIETÁRIAS LTDA, vem apresentar as suas análises e considerações, ocorridas no mês de outubro a novembro de 2022.

2- No cumprimento das atribuições deste auxiliar do Administrador Judicial seguem as análises realizadas nos dados e informações relativos à contabilidade do GRUPO STEMAC, notadamente nas demonstrações de resultados do presente exercício. Serão verificadas as variações ocorridas na movimentação do mês do relatório para com as movimentações do mês anterior. Sendo apresentado as

(82) 2020-2475 / (82) 88147-3550 - www.stenius.com.br - cincos@stenius.com.br
Av. Santa Clotilde, nº 900, Park Lacerda, Trade Tower - Calif. 1704 - em Goiânia - GO - 74084-720

demonstrações contábeis do período de junho a novembro/2022, onde analisaremos horizontalmente as principais variações ocorridas no período e com apresentação de notas explicativas das análises de cada conta mensurada na DRE, por empresa:

- Balanço e Demonstrações de resultados do exercício - DRE dos períodos de junho a novembro/2022:

3.1 - STEMAC S/A GRUPOS GERADORES:

STEMAC S/A GRUPOS GERADORES		jun/22		jul/22		ago/22		set/22		out/22		nov/22		Var.	
		2022	2022	2022	2022	2022	2022	2022	2022	2022	2022	2022	2022	2022	
RECEITA BRUTA		1.000.000	1.000.000	1.000.000	1.000.000	1.000.000	1.000.000	1.000.000	1.000.000	1.000.000	1.000.000	1.000.000	1.000.000	1.000.000	
CUSTOS E DESPESAS OPERACIONAIS		(500.000)	(500.000)	(500.000)	(500.000)	(500.000)	(500.000)	(500.000)	(500.000)	(500.000)	(500.000)	(500.000)	(500.000)	(500.000)	
RESULTADO OPERACIONAL		500.000	500.000	500.000	500.000	500.000	500.000	500.000	500.000	500.000	500.000	500.000	500.000	500.000	
RESULTADO LÍQUIDO		500.000	500.000	500.000	500.000	500.000	500.000	500.000	500.000	500.000	500.000	500.000	500.000	500.000	

3.1.1 - Da receita bruta e receita bruta operacional constata-se acréscimo no faturamento de 3,95% (três vírgula noventa e cinco por cento), correspondendo a R\$ 961,6 mil, sendo acréscimo de 8,5% (oito vírgula cinquenta por cento) da receita de vendas de produtos, com cerca de R\$ 1,4 milhões, e redução de 10,12% (dez vírgula doze por cento) nas vendas de mercadorias, cerca de R\$ 262,1 mil e nas vendas

(82) 2020-2475 / (82) 88147-3550 - www.stenius.com.br - cincos@stenius.com.br
Av. Santa Clotilde, nº 900, Park Lacerda, Trade Tower - Calif. 1704 - em Goiânia - GO - 74084-720

de serviços, redução de 5,15% (cinco vírgula quinze por cento), cerca de R\$ 235,4 mil. Impostos sobre as vendas com variação de 398,45% (trezentos e noventa e oito vírgula quarenta e cinco por cento), cerca de 312,5 mil. Os custos tiveram acréscimo de 5,51% (cinco vírgula cinquenta e um por cento), cerca de R\$ 711,1 mil, fato que acompanha o faturamento. As despesas operacionais apresentaram redução de 156,63% (cento e cinquenta e seis vírgula sessenta e três por cento), ou seja, R\$ 147,2 milhões, sendo nas despesas com vendas, redução de 5,21% (cinco vírgula vinte e um quatro por cento), cerca de R\$ 155,3 mil, e nas despesas administrativas redução de 53,97% (cinquenta e três vírgula noventa e sete por cento), cerca de R\$ 6 milhões, na depreciação/amortização com acréscimo de 9,69% (nove vírgula sessenta e nove por cento) cerca de R\$ 15,3 mil, nas despesas tributárias redução de 76% (setenta e seis por cento), cerca de R\$ 2,2 milhões e nas outras despesas/receitas operacionais com 180,92% (cento e oitenta vírgula noventa e dois por cento) cerca de R\$ 138,8 milhões, conforme a Recuperanda, a variação é resultado da contabilização do AVJ - Avaliação de Valor Justo dos Imóveis. O resultado antes das receitas e despesas financeiras, variação negativa de 172,12% (cento e setenta e dois vírgula doze por cento), cerca de R\$ 141,7 milhões. As despesas financeiras com 15,95% (quinze vírgula noventa e cinco por cento), cerca

(82) 2020-2475 / (82) 88147-3550 - www.stenius.com.br - cincos@stenius.com.br
Av. Santa Clotilde, nº 900, Park Lacerda, Trade Tower - Calif. 1704 - em Goiânia - GO - 74084-720

de R\$ 785,4 mil. As receitas financeiras com redução de 99,07% (noventa e nove vírgula zero sete por cento), cerca de R\$ 49,6 milhões. Nas provisões variação negativa de 45,19% (quarenta e cinco vírgula dezanove por cento), cerca de R\$ 594,2 milhões. O resultado do exercício - conta - Prejuízo líquido do exercício - apresentou lucro de R\$ 54,9 milhões, variação de 242,90% (duzentos e quarenta e dois vírgula noventa por cento) em relação ao mês anterior.

3.1.2 - Os indicadores financeiros avaliam a capacidade de pagamento da empresa frente às suas obrigações e o seu controle são vitais para os controles dos atos da administração e continuidade empresarial. As informações para o cálculo destes índices são retiradas unicamente das demonstrações patrimonial e contábil e evidenciam a posição patrimonial da entidade devendo ser atualizadas constantemente para uma correta análise.

STEMAC S/A GRUPO GERADORES		jun/22		jul/22		ago/22		set/22		out/22		nov/22		Var.	
ÍNDICES		2022	2022	2022	2022	2022	2022	2022	2022	2022	2022	2022	2022	2022	
SOLVÊNCIA GERAL		1,20	1,27	1,20	1,21	1,20	1,21	1,20	1,21	1,20	1,21	1,20	1,21	1,20	25,28%
LÍQUIDEZ GERAL		0,79	0,78	0,79	0,79	0,79	0,79	0,79	0,79	0,79	0,79	0,79	0,79	0,79	-
LÍQUIDEZ SECA		0,38	0,37	0,38	0,38	0,38	0,38	0,38	0,38	0,38	0,38	0,38	0,38	0,38	-0,01
LÍQUIDEZ CORRENTE		0,44	0,43	0,44	0,44	0,44	0,44	0,44	0,44	0,44	0,44	0,44	0,44	0,44	-
ENDIVIDAMENTO		1,56	1,52	1,56	1,56	1,56	1,56	1,56	1,56	1,56	1,56	1,56	1,56	1,56	-0,21
SOLVÊNCIA GERAL		0,64	0,64	0,64	0,64	0,64	0,64	0,64	0,64	0,64	0,64	0,64	0,64	0,64	0,07
LÍQUIDEZ GERAL		-15,25%	-17,28%	26,83%	24,33%	-128,88%	217,42%	375,62%							

(82) 2020-2475 / (82) 88147-3550 - www.stenius.com.br - cincos@stenius.com.br
Av. Santa Clotilde, nº 900, Park Lacerda, Trade Tower - Calif. 1704 - em Goiânia - GO - 74084-720





SCINCO

(oitenta e três virgula trinta e seis por cento), cerca de R\$ 19,8 mil. As receitas financeiras com redução de 62,71% (sessenta e dois virgula setenta e um por cento), cerca de R\$ 346,18 reais. O resultado do exercício com lucro, cerca de R\$ 10,5 mil, com variação do índice de 108,93% (cento e oito virgula noventa e três por cento), cerca de R\$ 129,2 mil. Constatamos que houve variações expressivas na movimentação da empresa que diligenciamos sobre os fatos ocorridos quando foram acompanhados pelos valores.

3.2.2 – Os indicadores financeiros avaliam a capacidade de pagamento da empresa frente às suas obrigações e o seu controle são vitais para os controles dos atos da administração e continuidade empresarial. As informações para o cálculo destes índices são retiradas unicamente das demonstrações patrimonial e contábil e evidenciam a posição patrimonial da entidade devendo ser atualizadas constantemente para uma correta análise.

STEMAC ENERGIA S/A							
ÍNDICES							
ÍNDICES	jun/22	jul/22	ago/22	set/22	out/22	nov/22	Var.
RENTABILIDADE	4,57%	12,17%	1,62%	2,12%	5,10%	-0,96%	-5,56%
LIQUIDEZ GERAL	0,47	0,46	0,45	0,45	0,45	0,45	-
LIQUIDEZ SECA	0,51	0,59	0,61	0,61	0,61	0,61	-
LIQUIDEZ CORRENTE	0,91	0,89	0,81	0,81	0,81	0,81	-
ENDIVIDAMENTO	1,08	1,10	1,10	1,11	1,12	1,12	-
SOLVÊNCIA GERAL	0,92	0,91	0,91	0,90	0,90	0,90	-
LUCRATIVIDADE	-55,24%	-145,95%	-19,79%	-26,07%	-46,54%	3,88%	70,22%

(82) 2020-2475 | (82) 88147-3550 - www.stecius.com.br - stinco@stecius.com.br
 Avenida Cláudia, nº 900, Park Lorraine, Trade Tower - Cuijá, 1704 - em Goiânia - GO - 74084-700

SCINCO

3.2.2.1 – Na rentabilidade do patrimônio líquido tivemos variação de cerca de (-) 5,56% (cinco virgula cinquenta e seis por cento), como a rentabilidade mostra qual é o retorno sobre o investimento que foi feito na empresa a longo prazo, desta forma podemos concluir que a empresa não está tendo rentabilidade sobre o capital investido, ou seja, não está obtendo sucesso econômico. Na rentabilidade do patrimônio líquido, o lucro é o objetivo principal do empresário e uma maneira de avaliar um empreendimento.

3.2.2.2 – O Índice de liquidez geral sem alteração. Na liquidez geral do patrimônio, indica quanto a empresa possui em dinheiro, bens e direitos realizáveis a curto e longo prazos, para pagar todas as suas dívidas (passivo exigível), caso a empresa fosse parar suas atividades naquele momento. A interpretação desse índice é no sentido de "quanto maior, melhor", mantidos constantes os demais fatores. Entretanto, vimos que o índice se encontra abaixo do limite considerado seguro que é igual 1 (um).

3.2.2.3 – O índice de liquidez seca sem alteração. Na liquidez seca do patrimônio, indica quanto a empresa consegue pagar das suas dívidas desconsiderando os seus estoques, que podem ser obsoletos, não condizentes com a realidade dos saldos apresentados no

(82) 2020-2475 | (82) 88147-3550 - www.stecius.com.br - stinco@stecius.com.br
 Avenida Cláudia, nº 900, Park Lorraine, Trade Tower - Cuijá, 1704 - em Goiânia - GO - 74084-700

SCINCO

balanço. Nesse caso, retira-se do ativo circulante a conta estoque. A interpretação do índice de liquidez seca é, "quanto maior, melhor".

3.2.2.4 – O índice de liquidez corrente sem alteração. Ele tem por função medir a capacidade da empresa de cumprir com suas obrigações no curto prazo, normalmente, na gestão financeira, serve de referência para a maioria dos pagamentos e representando a saúde do caixa. Desta forma vimos que a empresa apontou melhoras no curto prazo para sanar suas obrigações.

3.2.2.5 – O Índice de grau de endividamento sem alteração. É a representação da proporção do ativo total que está comprometida para custear o endividamento da empresa com terceiros (passivos exigíveis).

3.2.2.6 – O índice de solvência geral sem alteração. Na solvência geral, o índice expressa o grau de garantia que a empresa dispõe em Ativos (totais), para pagamento do total de suas dívidas. Envolve além dos recursos líquidos, também os permanentes, é conhecida como nada mais do que a capacidade de uma empresa de ter as devidas condições de honrar todas as suas obrigações financeiras. Assim sendo, uma companhia é considerada "solvente" quando apresenta segurança ao pagar todas as suas contas e de quebra permanecer com certa reserva de patrimônio considerável, o que acaba

(82) 2020-2475 | (82) 88147-3550 - www.stecius.com.br - stinco@stecius.com.br
 Avenida Cláudia, nº 900, Park Lorraine, Trade Tower - Cuijá, 1704 - em Goiânia - GO - 74084-700

SCINCO

gerando um bom cenário de lucro e assegura sua sobrevivência por um bom tempo. Desse modo, as empresas com índices de solvência mais altos definitivamente inspiram mais confiança em relação aos bancos e aos credores, enquanto negócios com índices baixos se apresentam como riscos em potencial. Um índice de solvência considerado bom muda de acordo com o setor de atuação, mas, no geral, o que se estabelece como o ideal é uma taxa (igual ou superior a) 0,20.

3.2.2.7 – O índice lucratividade com variação no índice positivo de 70,22% (setenta virgula vinte e dois pontos percentuais). Sendo um indicador da administração financeira responsável por apontar a capacidade da sua empresa em gerar lucro. Ela aponta se o negócio está justificando ou não a operação, ou seja, se as vendas são suficientes para pagar os custos e as despesas e ainda gerar lucro.

3.3 – STEMAC S/A PARTICIPAÇÕES:

COMP. STYMAC									
CONTAS A PAGAR (PASSIVOS)									
CONTAS	2022	2023	2023	2023	2023	2023	2023	2023	2023
CONTAS A PAGAR	10.000.000	10.000.000	10.000.000	10.000.000	10.000.000	10.000.000	10.000.000	10.000.000	10.000.000
CONTAS A PAGAR - CURTO PRAZO	10.000.000	10.000.000	10.000.000	10.000.000	10.000.000	10.000.000	10.000.000	10.000.000	10.000.000
CONTAS A PAGAR - LONGO PRAZO	-	-	-	-	-	-	-	-	-
TOTAL CONTAS A PAGAR	10.000.000	10.000.000	10.000.000	10.000.000	10.000.000	10.000.000	10.000.000	10.000.000	10.000.000

(82) 2020-2475 | (82) 88147-3550 - www.stecius.com.br - stinco@stecius.com.br
 Avenida Cláudia, nº 900, Park Lorraine, Trade Tower - Cuijá, 1704 - em Goiânia - GO - 74084-700



CROSARA

ADVOGADOS

Valor: R\$ 100,00
 PROCESSO CÍVEL E DO TRABALHO -> Processo de Conhecimento -> Procedimentos Especiais -> Procedimentos Regidos por Outros Códigos, Lei
 ITUMBARA - 2ª VARA CÍVEL E AMBIENTAL
 Usuário: DYOGO CROSARA - Data: 02/02/2023 16:40:10

SCINCO[SI]

3.3.1 - As despesas operacionais sofreram alterações expressivas, com variação negativa de 242,68% (duzentos e quarenta e dois vírgula sessenta e oito por cento), cerca de R\$ 93,5 milhões, sendo na conta de equivalência patrimonial. É denominado como Método de Equivalência Patrimonial (MEP), que corresponde ao valor do investimento determinado mediante a aplicação da percentagem de participação no capital social sobre o Patrimônio Líquido de cada coligada ou controlada sendo uma avaliação pelo valor de Patrimônio Líquido, portanto, por meio desse método, se atualiza o valor contábil do investimento ao valor equivalente à participação societária da investidora no patrimônio líquido da sociedade investida e no reconhecimento dos seus efeitos na demonstração do resultado, assim, pelo exposto não iremos diligenciar, pois tal variação nada mais é do que adequação/atualização do valor contábil. As despesas e receitas financeiras sem movimentação no período. Resultados do exercício, cerca de R\$ 55 milhões de lucro.

3.3.2 - Os indicadores financeiros avaliam a capacidade de pagamento da empresa frente às suas obrigações e o seu controle são vitais para os controles dos atos da administração e continuidade empresarial. As informações para o cálculo destes índices são retiradas unicamente das demonstrações patrimonial e contábil e evidenciam a

(82) 2020-2475 | (82) 88147-3550 - www.sterius.com.br - cinco@sterius.com.br 11
 Avenida Cláudia, nº 900, Park Lorraine, Trade Tower - Calif. 1704 - em Goiânia - GO - 74084-700

SCINCO[SI]

posição patrimonial da entidade devendo ser atualizadas constantemente para uma correta análise.

STEMAC S/A PARTICIPAÇÕES							
ÍNDICES							
ÍNDICES	jun/22	jul/22	ago/22	set/22	out/22	nov/22	Var.
RENTABILIDADE	1.17%	1.40%	-1.51%	-1.85%	10.51%	-17.64%	-26.15%
LIQUIDEZ GERAL	0,00	0,00	0,00	0,00	0,00	0,00	-
LIQUIDEZ SECA	0,00	0,00	0,00	0,00	0,00	0,00	-
LIQUIDEZ CORRENTE	0,00	0,00	0,00	0,00	0,00	0,00	-
ENDIVIDAMENTO	78,64	79,11	77,32	75,36	81,46	70,56	12,90
SOLVÊNCIA GERAL	0,01	0,01	0,01	0,01	0,01	0,01	-
LCRATIVIDADE	-	-	-	-	-	-	1,00%

3.3.2.1 - Com variação (-) de 28,15% (vinte e oito vírgula quinze por cento). Na rentabilidade do patrimônio líquido sem variação, como a rentabilidade mostra qual é o retorno sobre o investimento que foi feito na empresa a longo prazo, desta forma podemos concluir que a empresa não está tendo rentabilidade sobre o capital investido, ou seja, não está obtendo sucesso econômico. Na rentabilidade do patrimônio líquido, o lucro é o objetivo principal do empresário e uma maneira de avaliar um empreendimento.

3.3.2.2 - O índice de liquidez geral sem alteração. Na liquidez geral do patrimônio, indica quanto a empresa possui em dinheiro, bens e direitos realizáveis a curto e longo prazos, para pagar todas as suas dívidas (passivo exigível), caso a empresa fosse parar suas atividades naquele momento. A interpretação desse índice é no sentido

(82) 2020-2475 | (82) 88147-3550 - www.sterius.com.br - cinco@sterius.com.br 14
 Avenida Cláudia, nº 900, Park Lorraine, Trade Tower - Calif. 1704 - em Goiânia - GO - 74084-700

SCINCO[SI]

de "quanto maior, melhor", mantidos constantes os demais fatores. Desta forma vimos que ainda a situação da empresa mostra-se em dificuldade para pagar suas dívidas.

3.3.2.3 - O índice de liquidez seca sem alteração. Na liquidez seca do patrimônio, indica quanto a empresa consegue pagar das suas dívidas desconsiderando os seus estoques, que podem ser obsoletos, não condizentes com a realidade dos saldos apresentados no balanço. Nesse caso, retira-se do ativo circulante a conta estoque. A interpretação do índice de liquidez seca é, "quanto maior, melhor".

3.3.2.4 - O índice de liquidez corrente sem variação. Que tem por função medir a capacidade da empresa de cumprir com suas obrigações no curto prazo. Normalmente, na gestão financeira, serve de referência para a maioria dos pagamentos e representando a saúde do caixa.

3.3.2.5 - O índice de grau de endividamento sofreu redução do índice de 12,90 (doze vírgula noventa pontos). É a representação da proporção do ativo total que está comprometida para custear o endividamento da empresa com terceiros (passivos exigíveis).

3.3.2.6 - O índice de solvência geral sem alteração em relação ao mês anterior. Na solvência geral, o índice expressa o grau de garantia que a empresa dispõe em Ativos (totais), para pagamento do

(82) 2020-2475 | (82) 88147-3550 - www.sterius.com.br - cinco@sterius.com.br 11
 Avenida Cláudia, nº 900, Park Lorraine, Trade Tower - Calif. 1704 - em Goiânia - GO - 74084-700

SCINCO[SI]

total de suas dívidas. Envolve além dos recursos líquidos, também os permanentes, é conhecida como nada mais do que a capacidade de uma empresa de ter as devidas condições de honrar todas as suas obrigações financeiras. Assim sendo, uma companhia é considerada "solvente" quando apresenta segurança ao pagar todas as suas contas e de quebra permanecer com certa reserva de patrimônio considerável, o que acaba gerando um bom cenário de lucro e assegura sua sobrevivência por um bom tempo. Desse modo, as empresas com índices de solvência mais altos definitivamente inspiram mais confiança em relação aos bancos e aos credores, enquanto negócios com índices baixos se apresentam como riscos em potencial. Um índice de solvência considerado bom muda de acordo com o setor de atuação, mas, no geral, o que se estabelece como o ideal é uma taxa igual ou superior a 0,20.

3.3.2.7 - O índice lucratividade não é calculado devido não haver faturamento. Sendo um indicador da administração financeira responsável por apontar a capacidade da sua empresa em gerar lucro. Ela aponta se o negócio está justificando ou não a operação, ou seja, se as vendas são suficientes para pagar os custos e as despesas e ainda gerar lucro.

3.4 - JNB PARTICIPAÇÕES SOCIETÁRIAS LTDA:

(82) 2020-2475 | (82) 88147-3550 - www.sterius.com.br - cinco@sterius.com.br 12
 Avenida Cláudia, nº 900, Park Lorraine, Trade Tower - Calif. 1704 - em Goiânia - GO - 74084-700

Rua 1 nº 564, Setor Oeste, Goiânia-GO, CEP: 74115-040
 (62) 3920 9900 | crosara@crosara.adv.br | www.crosara.adv.br





CROSARA

ADVOGADOS

SCINCO

CONTABILIDADE

INFORMAÇÕES PATRIMONIAIS

ATIVO	31/12/2022	31/12/2021	31/12/2020	31/12/2019	31/12/2018
Ativo Circulante	1.144.918,20	1.094.402,08	1.066.101,68	1.041.654,81	1.018.401,18
Ativo Não Circulante	1.044.918,20	1.094.402,08	1.066.101,68	1.041.654,81	1.018.401,18
Total do Ativo	2.189.836,40	2.188.804,16	2.132.203,36	2.083.309,62	2.036.802,36
Passivo Circulante	1.144.918,20	1.094.402,08	1.066.101,68	1.041.654,81	1.018.401,18
Passivo Não Circulante	1.044.918,20	1.094.402,08	1.066.101,68	1.041.654,81	1.018.401,18
Total do Passivo	2.189.836,40	2.188.804,16	2.132.203,36	2.083.309,62	2.036.802,36

3.4.1 - As despesas operacionais apresentaram variação negativa de 244,38% (duzentos e quarenta e quatro virgula trinta e oito por cento), cerca de R\$ 46,8 milhões, sendo na conta de equivalência patrimonial. As despesas financeiras sem movimentação. O resultado do exercício foi de lucro de R\$ 27,6 milhões, variação de 244,34% (duzentos e quarenta e quatro virgula trinta e oito por cento). As variações expressivas é devido a conta equivalência patrimonial, assim não iremos diligenciar.

3.4.2 - Os indicadores financeiros avaliam a capacidade de pagamento da empresa frente às suas obrigações e o seu controle são vitais para os controles dos atos da administração e continuidade empresarial. As informações para o cálculo destes índices são retiradas unicamente das demonstrações patrimonial e contábil e evidenciam a

(82) 2020-2475 | (82) 88147-3558 - www.sterius.com.br - cinco@sterius.com.br 17
Avenida Cláudia, nº 560, Park Lorraine, Trade Tower - Calif. 1704 - em Goiânia - GO - 74084-700

SCINCO

posição patrimonial da entidade devendo ser atualizadas constantemente para uma correta análise.

JNB PARTICIPAÇÕES

ÍNDICES	Jun/22	Jul/22	ago/22	set/22	out/22	nov/22	Var.
RENTABILIDADE	1,05%	2,20%	-1,45%	-1,65%	0,45%	15,25%	-25,34%
LIQUIDEZ GERAL	0,12	0,11	0,12	0,12	0,11	0,12	0,01
LIQUIDEZ SECA	0,00	0,00	0,00	0,00	0,00	0,00	-
LIQUIDEZ CORRENTE	0,00	0,00	0,00	0,00	0,00	0,00	-
ENDIVIDAMENTO	8,68	8,77	8,66	8,54	9,33	8,19	-1,14
SOLVÊNCIA GERAL	0,12	0,11	0,12	0,12	0,11	0,12	0,01
Lucratividade	-	-	-	-	-	-	0,00%

3.4.2.1 - Na rentabilidade do patrimônio líquido com variação negativa de 25,34% (vinte e cinco virgula trinta e quatro por cento). A rentabilidade mostra qual é o retorno sobre o investimento que foi feito na empresa a longo prazo, desta forma podemos concluir que a empresa não está tendo rentabilidade sobre o capital investido, ou seja, não está obtendo sucesso econômico. Na rentabilidade do patrimônio líquido, o lucro é o objetivo principal do empresário e uma maneira de avaliar um empreendimento.

3.4.2.2 - O índice de liquidez geral acréscimo de 0,01 (zero virgula zero um ponto). Na liquidez geral do patrimônio, indica quanto a empresa possui em dinheiro, bens e direitos realizáveis a curto e longo prazos, para pagar todas as suas dívidas (passivo exigível), caso a empresa fosse parar suas atividades naquele momento. A

(82) 2020-2475 | (82) 88147-3558 - www.sterius.com.br - cinco@sterius.com.br 18
Avenida Cláudia, nº 560, Park Lorraine, Trade Tower - Calif. 1704 - em Goiânia - GO - 74084-700

SCINCO

Interpretação desse índice é no sentido de "quanto maior, melhor", mantidos constantes os demais fatores. Desta forma vimos que ainda a situação da empresa mostra-se em dificuldade para pagar suas dívidas.

3.4.2.3 - O índice de liquidez seca não sofreu alteração. Na liquidez seca do patrimônio, indica quanto a empresa consegue pagar das suas dívidas desconsiderando os seus estoques, que podem ser obsoletos, não condizentes com a realidade dos saldos apresentados no balanço. Nesse caso, retira-se do ativo circulante a conta estoque. A interpretação do índice de liquidez seca é, "quanto maior, melhor".

3.4.2.4 - O índice de liquidez corrente não sofreu alteração, que tem por função medir a capacidade da empresa de cumprir com suas obrigações no curto prazo. Normalmente, na gestão financeira, serve de referência para a maioria dos pagamentos e representando a saúde do caixa. Desta forma vimos que a empresa apontou melhoras no curto prazo para sanar suas obrigações, que agora estamos dentro do necessário que é igual ou superior a 1.

3.4.2.5 - O índice de grau de endividamento com variação (-) de 1,14 (um virgula quatorze pontos). É a representação da proporção do ativo total que está comprometida para custear o endividamento da empresa com terceiros (passivos exigíveis).

(82) 2020-2475 | (82) 88147-3558 - www.sterius.com.br - cinco@sterius.com.br 19
Avenida Cláudia, nº 560, Park Lorraine, Trade Tower - Calif. 1704 - em Goiânia - GO - 74084-700

SCINCO

3.4.2.6 - O índice de solvência geral acréscimo de 0,01% (zero virgula zero um ponto percentual). Na solvência geral, o índice expressa o grau de garantia que a empresa dispõe em Ativos (totais), para pagamento do total de suas dívidas. Envolve além dos recursos líquidos, também os permanentes, é conhecida como nada mais do que a capacidade de uma empresa de ter as devidas condições de honrar todas as suas obrigações financeiras. Assim sendo, uma companhia é considerada "solvente" quando apresenta segurança ao pagar todas as suas contas e de quebra permanecer com certa reserva de patrimônio considerável, o que acaba gerando um bom cenário de lucro e assegura sua sobrevivência por um bom tempo. Dessa modo, as empresas com índices de solvência mais altos definitivamente inspiram mais confiança em relação aos bancos e aos credores, enquanto negócios com índices baixos se apresentam como riscos em potencial. Um índice de solvência considerado bom muda de acordo com o setor de atuação, mas, no geral, o que se estabelece como o ideal é uma taxa igual ou superior a 0,20.

3.4.2.7 - O índice lucratividade não é calculado, devido não existir faturamento. Sendo um indicador da administração financeira responsável por apontar a capacidade da sua empresa em gerar lucro. Ela aponta se o negócio está justificando ou não a operação, ou seja, se

(82) 2020-2475 | (82) 88147-3558 - www.sterius.com.br - cinco@sterius.com.br 20
Avenida Cláudia, nº 560, Park Lorraine, Trade Tower - Calif. 1704 - em Goiânia - GO - 74084-700





as vendas são suficientes para pagar os custos e as despesas e ainda gerar lucro.

3.5 – JLB PARTICIPAÇÕES SOCIETÁRIAS LTDA:

BALANÇO PATRIMONIAL		2022	2021	2020	2019	2018
ATIVO						
ATIVO CIRCULANTE						
Caixa e equivalentes		1.200.000,00	1.200.000,00	1.200.000,00	1.200.000,00	1.200.000,00
Aplicações financeiras		0,00	0,00	0,00	0,00	0,00
Receitas a receber		0,00	0,00	0,00	0,00	0,00
Outros créditos		0,00	0,00	0,00	0,00	0,00
ATIVO CIRCULANTE		1.200.000,00	1.200.000,00	1.200.000,00	1.200.000,00	1.200.000,00
ATIVO NÃO CIRCULANTE						
Imóveis, veículos e equipamentos		1.000.000,00	1.000.000,00	1.000.000,00	1.000.000,00	1.000.000,00
Outros investimentos		0,00	0,00	0,00	0,00	0,00
Outros créditos		0,00	0,00	0,00	0,00	0,00
ATIVO NÃO CIRCULANTE		1.000.000,00	1.000.000,00	1.000.000,00	1.000.000,00	1.000.000,00
ATIVO TOTAL		2.200.000,00	2.200.000,00	2.200.000,00	2.200.000,00	2.200.000,00
PASSIVO						
PASSIVO CIRCULANTE						
Provisões		0,00	0,00	0,00	0,00	0,00
Dividas a pagar		0,00	0,00	0,00	0,00	0,00
Outros passivos		0,00	0,00	0,00	0,00	0,00
PASSIVO CIRCULANTE		0,00	0,00	0,00	0,00	0,00
PASSIVO NÃO CIRCULANTE						
Capital social		2.200.000,00	2.200.000,00	2.200.000,00	2.200.000,00	2.200.000,00
PASSIVO NÃO CIRCULANTE		2.200.000,00	2.200.000,00	2.200.000,00	2.200.000,00	2.200.000,00
PASSIVO TOTAL		2.200.000,00	2.200.000,00	2.200.000,00	2.200.000,00	2.200.000,00

3.5.1 – As despesas operacionais apresentaram redução de 244,38% (duzentos e quarenta e quatro virgula trinta e cento), cerca de R\$ 46,8 milhões. Sendo na conta de equivalência patrimonial. As despesas financeiras sem movimentação. Com resultado de lucro de R\$ 27,6 milhões. As variações expressivas é devido a conta equivalência patrimonial, assim não temos diligenciar.

3.5.2 – Os indicadores financeiros avaliam a capacidade de pagamento da empresa frente às suas obrigações e o seu controle são vitais para o controle dos atos da administração e continuidade

(R2) 2020-2475 / (R2) 88147-3550 - www.stbricus.com.br - stincoo@stbricus.com.br 21
Avenida Cláudia, nº 900, Park Lorraine, Trade Tower - Conj. 1704 - em Goiânia - GO - 74084-700

empresarial. As informações para o cálculo destes índices são retiradas unicamente das demonstrações patrimonial e contábil e evidenciam a posição patrimonial da entidade devendo ser atualizadas constantemente para uma correta análise.

JLB PARTICIPAÇÕES		ÍNDICES						
ÍNDICES	jun/22	jul/22	ago/22	set/22	out/22	nov/22	Var.	
RENTABILIDADE	1,05%	1,21%	-1,43%	-1,64%	10,47%	-13,69%	-24,16%	
LIQUIDEZ GERAL	0,09	0,09	0,09	0,09	0,09	0,09	-	
LIQUIDEZ SECA	0,00	0,00	0,00	0,00	0,00	0,00	-	
LIQUIDEZ CORRENTE	0,00	0,00	0,00	0,00	0,00	0,00	-	
ENDIVIDAMENTO	10,28	10,90	10,90	11,75	10,59	10,15	- 0,45	
SOLVÊNCIA GERAL	0,09	0,09	0,09	0,09	0,09	0,09	- 0,00%	
LCRATIVIDADE	-	-	-	-	-	-	-	

3.5.2.1 – Na rentabilidade do patrimônio líquido com variação de 24,16% (vinte e quatro virgula dezesseis por cento). A rentabilidade mostra qual é o retorno sobre o investimento que foi feito na empresa a longo prazo, desta forma podemos concluir que a empresa não está tendo rentabilidade sobre o capital investido, ou seja, não está obtendo sucesso econômico. Na rentabilidade do patrimônio líquido, o lucro é o objetivo principal do empresário e uma maneira de avaliar um empreendimento.

3.5.2.2 – O índice de liquidez geral sem alteração. Na liquidez geral do patrimônio, indica quanto a empresa possui em dinheiro, bens e direitos realizáveis a curto e longo prazos, para pagar

(R2) 2020-2475 / (R2) 88147-3550 - www.stbricus.com.br - stincoo@stbricus.com.br 22
Avenida Cláudia, nº 900, Park Lorraine, Trade Tower - Conj. 1704 - em Goiânia - GO - 74084-700

todas as suas dívidas (passivo exigível), caso a empresa fosse parar suas atividades naquele momento. A interpretação desse índice é no sentido de "quanto maior, melhor", mantidos constantes os demais fatores. Desta forma vimos que ainda a situação da empresa mostra-se em dificuldade para pagar suas dívidas.

3.5.2.3 – O índice de liquidez seca não sofreu alteração. Na liquidez seca do patrimônio, indica quanto a empresa consegue pagar das suas dívidas desconsiderando os seus estoques, que podem ser obsoletos, não condizentes com a realidade dos saldos apresentados no balanço. Nesse caso, retira-se do ativo circulante a conta estoque. A interpretação do índice de liquidez seca é, "quanto maior, melhor".

3.5.2.4 – O índice de liquidez corrente não houve alteração. O índice tem por função medir a capacidade da empresa de cumprir com suas obrigações no curto prazo. Normalmente, na gestão financeira, serve de referência para a maioria dos pagamentos e representando a saúde do caixa.

3.5.2.5 – O índice de grau de endividamento com variação negativa de 0,45% (zero virgula quarenta e cinco pontos percentuais). É a representação da proporção do ativo total que está comprometida para custear o endividamento da empresa com terceiros (passivos exigíveis).

(R2) 2020-2475 / (R2) 88147-3550 - www.stbricus.com.br - stincoo@stbricus.com.br 23
Avenida Cláudia, nº 900, Park Lorraine, Trade Tower - Conj. 1704 - em Goiânia - GO - 74084-700

3.5.2.6 – O índice de solvência geral sem alteração em relação ao mês anterior. Na solvência geral, o índice expressa o grau de garantia que a empresa dispõe em Ativos (totais), para pagamento do total de suas dívidas. Envolve além dos recursos líquidos, também os permanentes.

3.5.2.7 – O índice lucratividade não é calculado, devido não existir faturamento. Sendo um indicador da administração financeira responsável por apontar a capacidade da sua empresa em gerar lucro. Ela aponta se o negócio está justificando ou não a operação, ou seja, se as vendas são suficientes para pagar os custos e as despesas e ainda gerar lucro.

4. – Balançetes do período de outubro para novembro 2022:
4.1 – STEMAC S/A GRUPOS GERADORES:

STEMAC S/A GRUPOS GERADORES		ÍNDICES											
ÍNDICES	2022	2021	2020	2019	2018	2017	2016	2015	2014	2013	2012	2011	2010
RENTABILIDADE	1,05%	1,21%	-1,43%	-1,64%	10,47%	-13,69%	-24,16%						
LIQUIDEZ GERAL	0,09	0,09	0,09	0,09	0,09	0,09	0,09						
LIQUIDEZ SECA	0,00	0,00	0,00	0,00	0,00	0,00	0,00						
LIQUIDEZ CORRENTE	0,00	0,00	0,00	0,00	0,00	0,00	0,00						
ENDIVIDAMENTO	10,28	10,90	10,90	11,75	10,59	10,15							
SOLVÊNCIA GERAL	0,09	0,09	0,09	0,09	0,09	0,09							
LCRATIVIDADE	-	-	-	-	-	-							

(R2) 2020-2475 / (R2) 88147-3550 - www.stbricus.com.br - stincoo@stbricus.com.br 24
Avenida Cláudia, nº 900, Park Lorraine, Trade Tower - Conj. 1704 - em Goiânia - GO - 74084-700





SCINCO[SI]

ABRANGÊNCIAS

STEMAC - GERADORES		STEMAC - FINANÇAS		STEMAC - SERVIÇOS	
Ativo	Passivo	Ativo	Passivo	Ativo	Passivo
1.000.000,00	1.000.000,00	1.000.000,00	1.000.000,00	1.000.000,00	1.000.000,00
2.000.000,00	2.000.000,00	2.000.000,00	2.000.000,00	2.000.000,00	2.000.000,00
3.000.000,00	3.000.000,00	3.000.000,00	3.000.000,00	3.000.000,00	3.000.000,00
4.000.000,00	4.000.000,00	4.000.000,00	4.000.000,00	4.000.000,00	4.000.000,00
5.000.000,00	5.000.000,00	5.000.000,00	5.000.000,00	5.000.000,00	5.000.000,00
6.000.000,00	6.000.000,00	6.000.000,00	6.000.000,00	6.000.000,00	6.000.000,00
7.000.000,00	7.000.000,00	7.000.000,00	7.000.000,00	7.000.000,00	7.000.000,00
8.000.000,00	8.000.000,00	8.000.000,00	8.000.000,00	8.000.000,00	8.000.000,00
9.000.000,00	9.000.000,00	9.000.000,00	9.000.000,00	9.000.000,00	9.000.000,00
10.000.000,00	10.000.000,00	10.000.000,00	10.000.000,00	10.000.000,00	10.000.000,00

4.1.1 - Na STEMAC GERADORES, o **Ativo** nos meses representados aqui (outubro para novembro de 2022), com alterações de baixos níveis de aumento/diminuição dos saldos das contas, e nada de relevante quando analisado o Grupo de Conta Ativo e Passivo. Tivemos variação, com acréscimo de 11,36% (onze vírgula trinta e seis por cento), no valor de R\$ 46,9 milhões. No ativo circulante com redução de 1,53% (um vírgula cinquenta e três por cento), no valor de R\$ 2 milhões, nas disponibilidades com redução de 16,12% (dezesseis vírgula doze por cento), cerca de R\$ 1,1 mil. Os créditos (subgrupo - ativo circulante), com redução de 2,07% (dois vírgula zero sete por cento), cerca de R\$ 2 milhões. As duplicatas a receber apresentou redução de 4,95% (quatro vírgula noventa e cinco por cento), ou seja, cerca de R\$

(82) 2026-2475 | (82) 88147-3550 - www.sterius.com.br - cinco@sterius.com.br 25
Avenida Cláudia, nº 900, Park Lorraine, Trade Tower - Calif. 1704 - em Goiânia - GO - 74084-700

SCINCO[SI]

2,9 milhões. Os impostos a recuperar com redução de 3,10% (três vírgula dez por cento), no valor de R\$ 768,5 mil. O adiantamento de viagens com alteração positiva de 5,17% (cinco vírgula dezessete por cento), na ordem de R\$ 4,2 mil. O adiantamento de fornecedores com acréscimo de 9,24% (nove vírgula vinte e quatro por cento), representando R\$ 1,5 milhões. Outros créditos (subgrupo - ativo circulante) apresentou acréscimo de 9,42% (nove vírgula quarenta e dois por cento), cerca de R\$ 365,4 mil, sendo na importação em andamento com redução de 44,24% (quarenta e quatro vírgula vinte e quatro por cento), correspondendo a R\$ 1,2 milhões, e na conta outros apresentou acréscimo de 158,45% (cento e cinquenta e oito vírgula quarenta e cinco por cento), valor de R\$ 1,6 milhões. O estoque (subgrupo - ativo circulante), com acréscimo de 4,80% (quatro vírgula oitenta por cento), cerca de R\$ 878,7 mil. As despesas do exercício seguinte/despesas antecipadas com redução de 1,90% (um vírgula noventa por cento), no valor de R\$ 66,4 mil. O ativo não circulante com acréscimo de 17,53% (dezessete vírgula cinquenta e três por cento), cerca de R\$ 49 milhões. O realizável a longo prazo com acréscimo de 0,60% (zero vírgula sessenta por cento), no valor de R\$ 731,6 mil. Os depósitos judiciais com acréscimo de 4,45% (quatro vírgula quarenta e cinco por cento), no valor de R\$ 307,7 mil. A conta clientes com redução de 0,55% (zero vírgula cinquenta e cinco por cento), no valor de R\$ 47,9 mil. O imposto a recuperar, com aumento de 0,65% (zero vírgula sessenta e cinco por cento), cerca R\$ 471,4 mil. Imposto diferido sem alteração. O ativo

(82) 2026-2475 | (82) 88147-3550 - www.sterius.com.br - cinco@sterius.com.br 26
Avenida Cláudia, nº 900, Park Lorraine, Trade Tower - Calif. 1704 - em Goiânia - GO - 74084-700

SCINCO[SI]

permanente do grupo não circulante no mês apresentou acréscimo de 30,67% (trinta vírgula sessenta e sete por cento), cerca de R\$ 48,3 milhões. A conta investimentos com redução de 32,69% (trinta e dois vírgula sessenta e nove por cento), cerca de 9,8 milhões. O ativo imobilizado no mês apresentou acréscimo de 54,46% (cinquenta e quatro vírgula quarenta e seis por cento), cerca de R\$ 58,1 milhões. O ativo Intangível alteração negativa de 0,09% (zero vírgula zero nove por cento), cerca de R\$ 18 mil na conta amortização.

4.1.2 - Noutro lado, o **Passivo** nos meses representados aqui (outubro para novembro de 2022), com alterações em níveis reduzidos como aumento/diminuição. O passivo em relação ao mês de outubro para novembro de 2022 apresentou com acréscimo de 11,36% (onze vírgula trinta e seis por cento), no valor de R\$ 46,9 milhões. O passivo circulante registra as dívidas e obrigações que toda empresa tem e que possuem um prazo de vencimento de até 12 meses. Observamos que no mês, apresentou redução de 0,47% (quatro vírgula quarenta e sete por cento), no valor de R\$ 1,5 milhões. Na conta de fornecedores com variação (-) de 0,87% (zero vírgula oitenta e sete por cento), no valor de R\$ 259,1 mil. Os credores diversos com acréscimo de 2,67% (dois vírgula sessenta e sete por cento), no valor de R\$ 73,3 mil. As obrigações sociais e fiscais com acréscimo de 0,33% (zero vírgula trinta e três por

(82) 2026-2475 | (82) 88147-3550 - www.sterius.com.br - cinco@sterius.com.br 27
Avenida Cláudia, nº 900, Park Lorraine, Trade Tower - Calif. 1704 - em Goiânia - GO - 74084-700

SCINCO[SI]

cento), no valor de R\$ 78,7 mil. Os impostos a recolher com acréscimo de 9,12% (quatro vírgula doze por cento), no valor de R\$ 2,1 milhões. Os empréstimos e financiamentos com redução de 1,49% (um vírgula quarenta e nove por cento), no valor de R\$ 3,4 milhões. O adiantamento de clientes com acréscimo de 4,10% (quatro vírgula dez por cento), no valor de R\$ 794,7 mil. As receitas diferidas com redução de 13,94% (treze vírgula noventa e quatro por cento), cerca de R\$ 963,3 mil. No grupo passivo não circulante são escrituradas as obrigações da entidade, inclusive financiamentos para aquisição de direitos do ativo não-circulante, quando vencerem após o exercício seguinte. Normalmente tais obrigações correspondem a valores exigíveis a partir do 13º mês seguinte ao do exercício social registraram redução de 1,47% (um vírgula quarenta e sete por cento), no valor de R\$ 6,4 milhões. Fornecedores LP com acréscimo de 0,02% (zero vírgula zero dois por cento), cerca R\$ 12,7 mil. O parcelamento de imposto a recuperar com redução de 0,05% (zero vírgula zero cinco por cento), no valor de R\$ 38,3 mil. O empréstimo e financiamento com redução de 2,90% (dois vírgula noventa por cento), no valor de R\$ 6 milhões. As provisões e encargos redução de 1,95% (um vírgula noventa e cinco por cento) cerca de 891,4 mil. Provisão para impostos diferidos acréscimo de 3,51% (três vírgula cinquenta e um por cento) cerca de 720,7 mil. As partes relacionadas redução de 0,14% (zero

(82) 2026-2475 | (82) 88147-3550 - www.sterius.com.br - cinco@sterius.com.br 28
Avenida Cláudia, nº 900, Park Lorraine, Trade Tower - Calif. 1704 - em Goiânia - GO - 74084-700



SCINCO[S]

virgula quatorze por cento) cerca de R\$ 27,8 mil. Obrigações com sócios, com redução de 1,86% (um virgula oitenta e seis por cento), cerca de R\$ 153,9 mil.

4.1.3 - O **Patrimônio Líquido**, que representa os valores que os sócios ou acionistas têm na empresa em um determinado período apresenta redução de 15,35% (quinze virgula trinta e cinco por cento), no valor de R\$ 54,9 milhões. A reserva de reavaliação patrimonial sem movimentação, ajuste de avaliação patrimonial sem alteração. O prejuízo líquido do exercício com redução de 98,57% (noventa e oito virgula cinquenta e sete por cento), cerca de R\$ 54,9 milhões.

4.2 - **STEMAC ENERGIA S/A:**

BALANÇO PATRIMONIAL		10/22	11/22	12/22	01/23	02/23	03/23
ATIVO							
Ativo Circulante	R\$	1.000.000,00	1.000.000,00	1.000.000,00	1.000.000,00	1.000.000,00	1.000.000,00
Ativo Não Circulante	R\$	1.000.000,00	1.000.000,00	1.000.000,00	1.000.000,00	1.000.000,00	1.000.000,00
Total do Ativo	R\$	2.000.000,00	2.000.000,00	2.000.000,00	2.000.000,00	2.000.000,00	2.000.000,00
PASSIVO							
Capital Social	R\$	1.000.000,00	1.000.000,00	1.000.000,00	1.000.000,00	1.000.000,00	1.000.000,00
Reserva de Retenção de Lucros	R\$	1.000.000,00	1.000.000,00	1.000.000,00	1.000.000,00	1.000.000,00	1.000.000,00
Total do Passivo	R\$	2.000.000,00	2.000.000,00	2.000.000,00	2.000.000,00	2.000.000,00	2.000.000,00

(82) 2026-2475 | (82) 88147-3550 - www.stecius.com.br - cinco@stecius.com.br
Avenida Cláudia, nº 90, Park Lorraine, Trade Tower - Conj. 1704 - em Goiânia - GO - 74034-720

SCINCO[S]

STEMAC ENERGIA S/A		10/22	11/22	12/22	01/23	02/23	03/23
ATIVO							
Ativo Circulante	R\$	1.000.000,00	1.000.000,00	1.000.000,00	1.000.000,00	1.000.000,00	1.000.000,00
Ativo Não Circulante	R\$	1.000.000,00	1.000.000,00	1.000.000,00	1.000.000,00	1.000.000,00	1.000.000,00
Total do Ativo	R\$	2.000.000,00	2.000.000,00	2.000.000,00	2.000.000,00	2.000.000,00	2.000.000,00
PASSIVO							
Capital Social	R\$	1.000.000,00	1.000.000,00	1.000.000,00	1.000.000,00	1.000.000,00	1.000.000,00
Reserva de Retenção de Lucros	R\$	1.000.000,00	1.000.000,00	1.000.000,00	1.000.000,00	1.000.000,00	1.000.000,00
Total do Passivo	R\$	2.000.000,00	2.000.000,00	2.000.000,00	2.000.000,00	2.000.000,00	2.000.000,00

4.2.1 - Na **STEMAC ENERGIA S/A**, o **Ativo** nos meses representados aqui (outubro para novembro de 2022), com alterações de baixos níveis de aumento/diminuição dos saldos das contas, e nada de relevante quando analisado o Grupo de Conta Ativo e Passivo. Em relação a outubro para novembro de 2022, houve uma diminuição de 1,67% (um virgula sessenta e sete por cento), no valor de R\$ 336,6 mil. No ativo circulante houve redução de 0,79% (zero virgula setenta e nove por cento), no valor de R\$ 63,6 mil, nas disponibilidades com redução de 82,96% (oitenta e dois virgula oitenta e seis por cento), no valor de R\$ 30,3 mil, variação expressiva em percentual, entretanto em valores não foi, desta forma não diligenciaremos. Os créditos (subgrupo - ativo

(82) 2026-2475 | (82) 88147-3550 - www.stecius.com.br - cinco@stecius.com.br
Avenida Cláudia, nº 90, Park Lorraine, Trade Tower - Conj. 1704 - em Goiânia - GO - 74034-720

SCINCO[S]

circulante), variação com redução de 0,40% (zero virgula quarenta por cento) no valor de R\$ 34,4 mil. As duplicatas a receber acréscimo de 1,63% (um virgula sessenta e três por cento) cerca de R\$ 79,3 mil. O imposto a recuperar com redução de 0,86% (zero virgula oitenta e seis por cento), no valor de R\$ 14,8 mil. Os adiantamentos de fornecedores sem alteração. As locações contratadas com redução de 7,17% (sete virgula dezessete por cento), cerca de R\$ 95,9 mil. Outros créditos sem alteração. Despesas do exercício com redução de 10,07% (dez virgula zero sete por cento), cerca de R\$ 1,8 mil. O ativo não circulante houve redução de 2,26% (dois virgula vinte e seis por cento), cerca de R\$ 273,3 mil. O ativo realizável a longo prazo com redução de 2,29% (dois virgula vinte e nove por cento), no valor de R\$ 45,7 mil. Os depósitos judiciais com acréscimo de 0,39% (zero virgula trinta e nove por cento), cerca de R\$ 162 reais. Impostos diferidos com acréscimo de 1,21% (um virgula vinte e um por cento), cerca de R\$ 18,3 mil. As locações contratadas com redução de 12,50% (doze virgula cinquenta por cento), cerca de R\$ 43,4 mil. Duplicatas a Receber, redução 20% (vinte por cento), cerca de R\$ 20,8 mil, não diligenciaremos devido ao valor não ser expressivo. O ativo permanente com redução de 2,25% (dois virgula vinte e cinco por cento), no valor de R\$ 227,5 mil, sendo na conta de imobilizado que refere a depreciação.

(82) 2026-2475 | (82) 88147-3550 - www.stecius.com.br - cinco@stecius.com.br
Avenida Cláudia, nº 90, Park Lorraine, Trade Tower - Conj. 1704 - em Goiânia - GO - 74034-720

SCINCO[S]

4.2.2 - Noutro lado, o **Passivo** nos meses representados aqui (outubro para novembro de 2022), nada de relevante quando analisado o Grupo de Conta Ativo e Passivo. Em relação outubro para novembro de 2022, com redução de 1,67% (um virgula sessenta e sete por cento), no valor de R\$ 336,6 mil. No passivo circulante estão registradas as dívidas e obrigações que toda empresa tem e que possuem um prazo de vencimento em até 12 meses e apresentou movimentação acréscimo de 1,56% (um virgula cinquenta e seis por cento), no valor de R\$ 154,7 mil. Os fornecedores com aumento de 0,04% (zero virgula zero quatro por cento), cerca de R\$ 3,4 mil. Impostos a recolher com aumento de 11,67% (onze virgula sessenta e sete por cento), no valor de R\$ 34,9 mil. Os empréstimos e financiamentos sem alteração. O adiantamento de cliente sem alteração. As locações contratadas com redução de 7,17% (sete virgula dezessete por cento), no valor de R\$ 95,9 mil. Provisões Fiscais, com variação de 66,80% (sessenta e seis virgula oitenta por cento), cerca de R\$ 12,5 mil. O passivo não circulante com redução de 1,54% (um virgula cinquenta e quatro por cento), no valor de R\$ 192,8 mil. Fornecedores LP com redução de 3,35% (três virgula trinta e cinco por cento) cerca de R\$ 439 reais. O parcelamento do imposto a recolher com redução de 0,73% (zero virgula setenta e três por cento), no valor de R\$ 21,2 mil. As partes

(82) 2026-2475 | (82) 88147-3550 - www.stecius.com.br - cinco@stecius.com.br
Avenida Cláudia, nº 90, Park Lorraine, Trade Tower - Conj. 1704 - em Goiânia - GO - 74034-720






SCINCO[S]

relacionadas com redução de 1,70% (um virgula setenta por cento), cerca de R\$ 127,6 mil. As locações contratadas com redução de 12,50% (doze virgula cinquenta por cento), cerca de R\$ 43,4 mil.

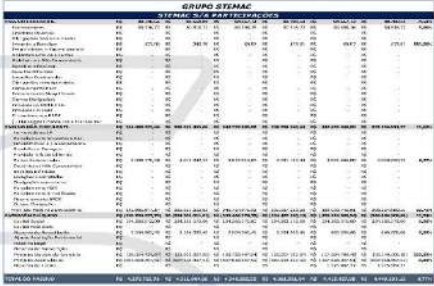
4.2.3 - O **Patrimônio Líquido**, que representa os valores que os sócios ou acionistas têm na empresa em um determinado momento teve redução de 0,46% (zero virgula quarenta e seis por cento), valor de R\$ 10,5 mil. O capital social e a reserva legal sem alteração. Prejuízos líquidos do exercício, com acréscimo de 21,99% (vinte e um virgula noventa e nove por cento), cerca de R\$ 118,6 mil.

4.3 - **STEMAC S/A PARTICIPAÇÕES:**



(82) 2026-2475 | (82) 88147-3550 - www.stecius.com.br - cinco@stecius.com.br 33
Avenida Cláudia, nº 900, Park Lorraine, Trade Tower - Calif. 1704 - em Goiânia - GO - 74084-720

SCINCO[S]



4.3.1 - O **Ativo** nos meses representados aqui (outubro para novembro de 2022), com alterações de baixos níveis de aumento/diminuição dos saldos das contas, e nada de relevante quando analisado o Grupo de Conta Ativo e Passivo. Em outubro para novembro de 2022 acréscimo de 0,77% (zero virgula setenta e sete por cento), cerca de R\$ 33,8 mil. O ativo não circulante, na conta Investimentos, acréscimo de 0,77% (zero virgula setenta e sete por cento), cerca de 33,8 mil.

4.3.2 - Noutro lado, o **Passivo** nos meses representados aqui (outubro para novembro de 2022), nada de relevante quando analisado o Grupo de Conta Ativo e Passivo. Em relação a outubro para

(82) 2026-2475 | (82) 88147-3550 - www.stecius.com.br - cinco@stecius.com.br 34
Avenida Cláudia, nº 900, Park Lorraine, Trade Tower - Calif. 1704 - em Goiânia - GO - 74084-720

SCINCO[S]


novembro de 2022, houve acréscimo de 0,77% (zero virgula setenta e sete por cento), cerca de R\$ 33,8 mil. No passivo circulante estão registradas as dívidas e obrigações que toda empresa tem e que possuem um prazo de vencimento em até 12 meses, com redução de 0,25% (zero virgula vinte e cinco por cento), cerca de R\$ 202 reais. Os fornecedores sem alteração. Imposto a recolher redução de 42,66% (quarenta e dois virgula sessenta e seis por cento) cerca de R\$ 202 reais, valor expressivo em percentual, entretanto em valores não teve o mesmo seguimento. O passivo não circulante com redução de 14,81% (quatorze virgula oitenta e um por cento), cerca de R\$ 54,9 milhões. As partes relacionadas com acréscimo de 0,15% (zero virgula quinze por cento), no valor de R\$ 4,5 mil. Provisão Passivo a Descoberto com redução de 14,81% (quatorze virgula oitenta e um por cento) com cerca de R\$ 54,9 milhões.

4.3.3 - O **Patrimônio Líquido** com redução de 15% (quinze por cento), cerca de R\$ 55 milhões. Reserva de reavaliação, sem movimentação. O prejuízo líquido do exercício com redução de 97,99% (noventa e sete virgula noventa e nove por cento), cerca de R\$ 55 milhões.

4.4 - **JNB PARTICIPAÇÕES SOCIETÁRIAS LTDA:**

(82) 2026-2475 | (82) 88147-3550 - www.stecius.com.br - cinco@stecius.com.br 35
Avenida Cláudia, nº 900, Park Lorraine, Trade Tower - Calif. 1704 - em Goiânia - GO - 74084-720

SCINCO[S]



(82) 2026-2475 | (82) 88147-3550 - www.stecius.com.br - cinco@stecius.com.br 36
Avenida Cláudia, nº 900, Park Lorraine, Trade Tower - Calif. 1704 - em Goiânia - GO - 74084-720



SCINCO[S]

4.4.1 - O Ativo nos meses representados aqui (outubro para novembro de 2022), com movimentação negativa de R\$ 600 reais, no ativo não circulante na conta de bloqueto judicial.

4.4.2 - Noutro lado, o Passivo nos meses representados aqui (outubro para novembro de 2022), passivo circulante acréscimo de 0,21% (zero vírgula vinte e um por cento). Sendo no Parcelamento PERT, com acréscimo de 12,52% (doze vírgula cinquenta e dois por cento), cerca de R\$ 5,5 mil, e no Parcelamento PGFN com acréscimo de 3,49% (três vírgula quarenta e nove por cento) cerca de R\$ 44,5 mil. Passivo Não-Circulante com redução de 13,67% (treze vírgula sessenta e sete por cento), cerca de R\$ 27,7 milhões. Partes relacionados sem alteração. Parcelamento PERT com redução de 2% (dois por cento) cerca de R\$ 5,5 mil. Parcelamento PGFN com redução de 2,04% (dois vírgula zero quatro por cento), cerca de R\$ 5,5 mil. Provisão do Passivo a descoberto com redução de 14,02% (quatorze vírgula zero dois por cento), cerca de R\$ 27,6 milhões.

4.4.3 - O Patrimônio Líquido com redução de 13,68% (treze vírgula sessenta e oito por cento), cerca de R\$ 27,6 milhões. Sendo em ajuste de avaliação patrimonial com redução de 2,44% (dois vírgula quarenta e quatro por cento), cerca de R\$ 14,5 mil. Prejuízo Líquido com

(82) 2026-2475 | (82) 88147-3550 - www.stcrisus.com.br - sincoo@stcrisus.com.br 37
 Agência Odebrecht, nº 900, Park Lorraine, Trade Tower - Cuiabá, 17054 - em Goiânia - GO - 74084-700

SCINCO[S]

redução de 100,55% (cem vírgula cinquenta e cinco por cento), cerca de R\$ 27,6 milhões. Os prejuízos acumulados sem alteração. Reserva de Lucros com aumento de 44,55% (quarenta e cinco vírgula cinquenta e cinco por cento), cerca de R\$ 449,1 mil.

4.5 - JLB PARTICIPAÇÕES SOCIETÁRIAS LTDA:

JLB PARTICIPAÇÕES SOCIETÁRIAS		OUTUBRO DE 2022		NOVEMBRO DE 2022	
RECEITAS	R\$	1.000,00	1.000,00	1.000,00	1.000,00
CUSTOS	R\$	(1.000,00)	(1.000,00)	(1.000,00)	(1.000,00)
DESPESAS	R\$	(1.000,00)	(1.000,00)	(1.000,00)	(1.000,00)
LUCRO/PREJUÍZO LÍQUIDO DO EXERCÍCIO	R\$	(1.000,00)	(1.000,00)	(1.000,00)	(1.000,00)

(82) 2026-2475 | (82) 88147-3550 - www.stcrisus.com.br - sincoo@stcrisus.com.br 38
 Agência Odebrecht, nº 900, Park Lorraine, Trade Tower - Cuiabá, 17054 - em Goiânia - GO - 74084-700

SCINCO[S]

4.5.1 - O Ativo nos meses representados aqui (outubro para novembro de 2022), sem alterações.

4.5.2 - Noutro lado, o Passivo nos meses representados aqui (outubro para novembro de 2022), passivo circulante acréscimo de 0,37% (zero vírgula trinta e sete por cento), cerca de R\$ 70,9 mil. Sendo no Parcelamento PGFN acréscimo de 7,11% (sete vírgula onze por cento), cerca de R\$ 70,9 mil. Passivo Não-Circulante com acréscimo de 10,44% (dez vírgula quarenta e quatro por cento), cerca de R\$ 19,1 milhões. Partes relacionados com acréscimo de 0,60% (zero vírgula sessenta por cento), cerca de R\$ 13,2 mil. Parcelamento PERT redução 2% (dois por cento), cerca de R\$ 5,1 mil. Parcelamento PGFN com redução de 3,43% (três vírgula quarenta e três por cento), cerca de R\$ 75 mil. Provisão do Passivo com acréscimo de 10,75% (dez vírgula setenta e cinco por cento), cerca de R\$ 19,1 milhões.

4.5.3 O Patrimônio Líquido acréscimo de 10,47% (dez vírgula quarenta e sete por cento), cerca de R\$ 19,1 milhões. Reserva de avaliação sem alteração. Sendo em ajuste de avaliação patrimonial redução de 2,38% (dois vírgula trinta e oito por cento), cerca de R\$ 14,5 mil. Prejuízo Líquido com acréscimo de 231,38% (duzentos e trinta e um vírgula trinta e oito por cento), cerca de R\$ 19,1 milhões. Reserva de

(82) 2026-2475 | (82) 88147-3550 - www.stcrisus.com.br - sincoo@stcrisus.com.br 39
 Agência Odebrecht, nº 900, Park Lorraine, Trade Tower - Cuiabá, 17054 - em Goiânia - GO - 74084-700

SCINCO[S]

Lucros com acréscimo de 1,46% (um vírgula quarenta e seis por cento), cerca de R\$ 14,5 mil.

5. - Comparativo das contas de resultado:

5.1 - Stemac Geradores:

MOVIMENTAÇÃO ACUMULADA MÊS DE OUTUBRO A NOVEMBRO DE 2022		GERADORES OUTUBRO DE 2022		GERADORES NOVEMBRO DE 2022	
RECEITAS	R\$	218.902.051,18	R\$	218.448.910,04	
CUSTOS	R\$	(182.003.545,90)	R\$	(186.888.230,78)	
DESPESAS	R\$	(110.905.076,70)	R\$	(85.287.538,85)	
LUCRO/PREJUÍZO LÍQUIDO DO EXERCÍCIO	R\$	(55.975.868,70)	R\$	(96.864,90)	

5.2 - Stemac Energia:

MOVIMENTAÇÃO ACUMULADA MÊS DE OUTUBRO A NOVEMBRO DE 2022		ENERGIA OUTUBRO DE 2022		ENERGIA NOVEMBRO DE 2022	
RECEITAS	R\$	1.839.896,18	R\$	2.084.036,43	
CUSTOS	R\$	(2.481.977,38)	R\$	(2.632.372,87)	
DESPESAS	R\$	(256.000,51)	R\$	(322.538,96)	
PREJUÍZO	R\$	(255.122,88)	R\$	(280.905,27)	
LUCRO/PREJUÍZO LÍQUIDO DO EXERCÍCIO	R\$	(669.338,61)	R\$	(647.742,88)	

(82) 2026-2475 | (82) 88147-3550 - www.stcrisus.com.br - sincoo@stcrisus.com.br 40
 Agência Odebrecht, nº 900, Park Lorraine, Trade Tower - Cuiabá, 17054 - em Goiânia - GO - 74084-700

Rua 1 nº 564, Setor Oeste, Goiânia-GO, CEP: 74115-040
(62) 3920 9900 | crosara@crosara.adv.br | www.crosara.adv.br





CROSARA

ADVOGADOS

Valor: R\$ 100,00
 PROCESSO CÍVEL E DO TRABALHO -> Processo de Conhecimento -> Procedimento de Conhecimento -> Procedimentos Especiais -> Procedimentos Regidos por Outros Códigos, Lei
 ITUMBARA - 2ª VARA CÍVEL E AMBIENTAL
 Usuário: DYOGO CROSARA - Data: 02/02/2023 16:40:10

5.3 - Dos resultados:

EMPRESA	10/2022	11/2022	10/2021	11/2021	10/2020	11/2020	10/2019	11/2019	10/2018	11/2018
STEMAC GERADORES	1.234.567	1.345.678	1.123.456	1.234.567	1.012.345	1.123.456	987.654	1.098.765	876.543	987.654
STEMAC ENERGIA	2.345.678	2.456.789	2.123.456	2.234.567	2.012.345	2.123.456	1.987.654	2.098.765	1.876.543	1.987.654
TOTAL	3.580.245	3.802.467	3.246.912	3.469.134	3.024.690	3.246.912	2.975.308	3.197.530	2.752.086	2.975.308

6. - O comportamento dos resultados acumulados neste período exame, de junho a novembro de 2022, o patrimônio líquido e prejuízo acumulados, assim se consubstanciam.

6.1 - Prejuízos Acumulados

6.1.1 - Stemac Geradores e Energia:

EMPRESA	06/22	07/22	08/22	09/22	10/22	11/22
STEMAC GERADORES	-100.000	-150.000	-200.000	-250.000	-300.000	-350.000
STEMAC ENERGIA	-200.000	-300.000	-400.000	-500.000	-600.000	-700.000
TOTAL	-300.000	-450.000	-600.000	-750.000	-900.000	-1.050.000

(82) 2020-2475 | (82) 88147-3550 - www.sterius.com.br - cinco@sterius.com.br

6.2 - Patrimônio Líquido Acumulado.

6.2.1 - Stemac Geradores e Energia:

EMPRESA	10/2022	11/2022	10/2021	11/2021	10/2020	11/2020
STEMAC GERADORES	1.234.567	1.345.678	1.123.456	1.234.567	1.012.345	1.123.456
STEMAC ENERGIA	2.345.678	2.456.789	2.123.456	2.234.567	2.012.345	2.123.456
TOTAL	3.580.245	3.802.467	3.246.912	3.469.134	3.024.690	3.246.912

7 - Preliminarmente, em síntese, e em caráter não exaustivo, constatamos que as empresas do GRUPO STEMAC, tiveram registros de prejuízos nestes períodos em exame, salientando que os dados de outubro para novembro de 2022, que correspondeu:

	outubro 2022	novembro 2022
Mensal		
GERADORES	= (-) 38.4 milhões.	= (+) 54.9 milhões.
ENERGIA	= (-) 118.6 mil.	= (+) 10.5 mil.
Acumulado		
GERADORES	= (-) 55.7 milhões.	= (-) 796.9 mil.
ENERGIA	= (-) 658.3 mil.	= (-) 647.7 mil.

(82) 2020-2475 | (82) 88147-3550 - www.sterius.com.br - cinco@sterius.com.br

8 - Da DRE - Consolidada

STEMAC GERADORES E ENERGIA

CONTAS	ACUMULADO OUTUBRO DE 2022	ACUMULADO NOVEMBRO DE 2022
RECEITAS	R\$ 221.335.511	R\$ 241.734.132
CUSTOS	R\$ (144.415.319,00)	R\$ (158.661.611,00)
DESPESAS	R\$ (133.213.095,23)	R\$ (85.589.309,33)
Lucro/Prejuízo Líquido do Exercício	R\$ 43.707.106,88	R\$ (2.516.788,21)
VARIAÇÕES	216%	-97%

8.1 - Da receita líquida consolidada

EMPRESA	10/2022	11/2022
STEMAC GERADORES	R\$ 219.512.021	R\$ 239.649.011
STEMAC ENERGIA	R\$ 1.873.490	R\$ 2.084.226
TOTAL	R\$ 221.335.511	R\$ 241.734.132
VARIAÇÕES	13%	9%

(82) 2020-2475 | (82) 88147-3550 - www.sterius.com.br - cinco@sterius.com.br

8.2 - Dos custos

EMPRESA	10/2022	11/2022
STEMAC GERADORES	R\$ 142.013.546	R\$ 156.030.240
STEMAC ENERGIA	R\$ 2.401.974	R\$ 2.631.371
TOTAL	R\$ 144.415.520	R\$ 158.661.611
VARIAÇÕES	10%	10%

8.3 - Das despesas

EMPRESA	10/2022	11/2022
STEMAC GERADORES	R\$ 216.355.226	R\$ 103.730.751
STEMAC ENERGIA	R\$ 624.408	R\$ 638.259
TOTAL	R\$ 216.980.634	R\$ 104.369.010
VARIAÇÕES	436,02%	-51,90%

8.4 - Dos resultados

Movimentação acumulado do ano 2022

(82) 2020-2475 | (82) 88147-3550 - www.sterius.com.br - cinco@sterius.com.br

Rua 1 nº 564, Setor Oeste, Goiânia-GO, CEP: 74115-040
 (62) 3920 9900 | crosara@crosara.adv.br | www.crosara.adv.br





SCINCO(S)

9.- Cumprimento do Plano de Recuperação Judicial.

As Recuperandas apresentaram documentos de comprovação de pagamento e as seguintes planilhas demonstrativas, com a posição mensal por classe, das quais extraímos as respectivas informações:

1ª - Planilha: Classe Financiador Incentivador - data base 30 11 22.xlsx:

Classe	Valor	Valor Pago	Valor em Arre	Porcentagem
Financiador Incentivador	1.234.567,89	1.234.567,89	0,00	100,00%

2ª Planilha: Classe Fornecedor Incentivador - data base 30 11 22.xlsx:

Classe	Valor	Valor Pago	Valor em Arre	Porcentagem
Fornecedor Incentivador	987.654,32	987.654,32	0,00	100,00%

(82) 2026-2475 / (82) 88147-3550 - www.stbricus.com.br - scinco@stbricus.com.br

SCINCO(S)

SALDOS

Saldo OUT/22: 37.923.552,81
Pagos NOV/22: 383.340,36
Saldo NOV/22: 37.923.552,81

NOTAS EXPLICATIVAS

1- O saldo anterior (OUT/2022) era de R\$ 37.923.352,61, deduzindo os pagamentos de NOV/22 (R\$ 383.340,36) e acrescentando os juros acumulados até NOV/22 (R\$ 593.540,51), chegamos ao Saldo final de NOV/22 em R\$ 37.923.552,81.

2- Não houveram habilitações ou alterações de valores habilitados.

3ª Planilha: Classe I - Trabalhista - data base 30 11 22.xlsx:

Classe	Valor	Valor Pago	Valor em Arre	Porcentagem
Trabalhista	1.500.000,00	1.500.000,00	0,00	100,00%

(82) 2026-2475 / (82) 88147-3550 - www.stbricus.com.br - scinco@stbricus.com.br

SCINCO(S)

Classe	Valor	Valor Pago	Valor em Arre	Porcentagem
Classe 1	1.000,00	1.000,00	0,00	100,00%
Classe 2	2.000,00	2.000,00	0,00	100,00%
Classe 3	3.000,00	3.000,00	0,00	100,00%
Classe 4	4.000,00	4.000,00	0,00	100,00%
Classe 5	5.000,00	5.000,00	0,00	100,00%
Classe 6	6.000,00	6.000,00	0,00	100,00%
Classe 7	7.000,00	7.000,00	0,00	100,00%
Classe 8	8.000,00	8.000,00	0,00	100,00%
Classe 9	9.000,00	9.000,00	0,00	100,00%
Classe 10	10.000,00	10.000,00	0,00	100,00%

(82) 2026-2475 / (82) 88147-3550 - www.stbricus.com.br - scinco@stbricus.com.br

SCINCO(S)

Classe	Valor	Valor Pago	Valor em Arre	Porcentagem
Classe 11	11.000,00	11.000,00	0,00	100,00%
Classe 12	12.000,00	12.000,00	0,00	100,00%
Classe 13	13.000,00	13.000,00	0,00	100,00%
Classe 14	14.000,00	14.000,00	0,00	100,00%
Classe 15	15.000,00	15.000,00	0,00	100,00%
Classe 16	16.000,00	16.000,00	0,00	100,00%
Classe 17	17.000,00	17.000,00	0,00	100,00%
Classe 18	18.000,00	18.000,00	0,00	100,00%
Classe 19	19.000,00	19.000,00	0,00	100,00%
Classe 20	20.000,00	20.000,00	0,00	100,00%

(82) 2026-2475 / (82) 88147-3550 - www.stbricus.com.br - scinco@stbricus.com.br

Rua 1 nº 564, Setor Oeste, Goiânia-GO, CEP: 74115-040
(62) 3920 9900 | crosara@crosara.adv.br | www.crosara.adv.br



De acordo com os demonstrativos:

- pagos:
Novembro de 2022 - R\$ 622.879,84 (seiscentos e vinte e dois mil, oitocentos e setenta e nove reais e oitenta e quatro centavos);
- Habilitações:
Novembro de 2022 - no montante de R\$ 1.030.213,32 (um milhão, trinta mil, duzentos e treze reais e trinta e dois centavos).

Grupo Contábil	Motivo/Habilitação	Valor	Habilitação
R-CL-CLASSE I	04/70	STEFANE DE ARAUJO	R\$ 8.910,00
R-CL-CLASSE I	04/70	LEONILIA DOS SANTOS CRISTIANO	R\$ 30.530,00
R-CL-CLASSE I	04/71	JOSE CARLOS DOS SANTOS DE ARAUJO	R\$ 1.978,00
R-CL-CLASSE I	04/72	CARLOS EDUARDO DA SILVA	R\$ 228.620,00
R-CL-CLASSE I	04/72	COMPANHIA SERRA MARQUES S/A	R\$ 32.370,00
R-CL-CLASSE I	04/72	LUIS EDUARDO DE CARVALHO	R\$ 222.050,00
R-CL-CLASSE I	04/72	CLAYTON REFORMADO DA SILVA MENEZES	R\$ 52.712,00
R-CL-CLASSE I	04/72	FABRIZIO ENOCK FERNANDES FERREIRA	R\$ 30.380,00
R-CL-CLASSE I	04/72	FABRIZIO ENOCK FERNANDES FERREIRA	R\$ 5.118,00
R-CL-CLASSE I	04/72	EDSON HOLLBAUER	R\$ 140.400,00
R-CL-CLASSE I	04/72	JOSEF WERNER DA SILVA	R\$ 24.000,00
R-CL-CLASSE I	04/72	MARCELO MACHADO MARRAS	R\$ 14.940,00
R-CL-CLASSE I	04/72	PAULO MARC DE BARROS	R\$ 125.380,00
R-CL-CLASSE I	04/72	RENATO CLAUDIO BRAGA	R\$ 50.230,00
R-CL-CLASSE I	04/72	THOMAS GIOVANNI	R\$ 12.303,17

Situação	Porcentagem
Saldo devedor	91,32%

Constatamos que dos 100% do saldo devedor em outubro de 2022 que foi de R\$ 10.883.623,63 (dez milhões, oitocentos e oitenta e três mil, seiscentos e vinte e três reais e sessenta e três centavos), foram pagos no mês de novembro de 2022, o montante de R\$ 946.009,01 (novecentos e quarenta e seis mil, nove reais e um centavo), que representa cerca de 8,69% (oito vírgula sessenta e nove por cento) do saldo devedor, as habilitações no montante de R\$ 1.030.213,32 (um milhão, trinta mil, duzentos e treze reais e trinta e dois centavos), os juros do mês R\$ 120.384,67 (cento e vinte mil, trezentos e oitenta e quatro reais e sessenta e sete centavos), restando o saldo atualizado de R\$ 11.104.951,36 (onze milhões, cento e quatro mil, novecentos e cinquenta e um reais e trinta e seis centavos).

4ª Planilha: Classe II - Garantia Real - data base 30/11/22.xlsx

Grupo Contábil	Motivo/Habilitação	Valor	Saldo	Saldo Atualizado	Data de Venc.
R-CL-CLASSE I	04/78	BANC. BRAS. DE INVEST. E CREDITO	R\$ 3.750.000,00	R\$ 3.750.000,00	31/12/2022
R-CL-CLASSE I	04/78	BANC. BRAS. DE INVEST. E CREDITO	R\$ 1.000.000,00	R\$ 1.000.000,00	31/12/2022
R-CL-CLASSE I	04/78	BANC. BRAS. DE INVEST. E CREDITO	R\$ 1.000.000,00	R\$ 1.000.000,00	31/12/2022
R-CL-CLASSE I	04/78	BANC. BRAS. DE INVEST. E CREDITO	R\$ 1.000.000,00	R\$ 1.000.000,00	31/12/2022
R-CL-CLASSE I	04/78	BANC. BRAS. DE INVEST. E CREDITO	R\$ 1.000.000,00	R\$ 1.000.000,00	31/12/2022

Rua 1 nº 564, Setor Oeste, Goiânia-GO, CEP: 74115-040
(62) 3920 9900 | crosara@crosara.adv.br | www.crosara.adv.br





CROSARA

ADVOGADOS

Classe II - Garantia Real

RESUMO EM VALORES NOVEMBRO/2022

Determinação	Valor	Rebates	Ancor. atualizações	Pagamentos	Saldo Devedor
Valem Homologado	R\$ 28.767.827,37	RS	R\$ 3.444.761,57	RS	R\$ 25.311.857,94
Total	R\$ 28.767.827,37	RS	R\$ 3.444.761,57	RS	R\$ 25.311.857,94

Determinação	Porcentual Pago
Valor Homologado	100,00%
Saldo devedor	100,00%

Situação do Plano Homologado
Classe II - Garantia Real
Novembro/2022

De acordo com os demonstrativos, o saldo atualizado da Classe II - Garantia Real é de R\$ 25.211.857,94 (vinte e cinco milhões, duzentos e onze mil, oitocentos e cinquenta e sete reais e noventa e quatro centavos).

5ª Planilha: Classe III - Quirografário - data base 30/11/22.xlsx:

Orig. Execut.	Matrícula	Credor	Valor Homolog.	Rebates	Ancor. atualizações	Pagamentos	Saldo Devedor
TRIO	000001	TRIO	1.000,00	0,00	0,00	0,00	1.000,00
TRIO	000002	TRIO	2.000,00	0,00	0,00	0,00	2.000,00
TRIO	000003	TRIO	3.000,00	0,00	0,00	0,00	3.000,00
TRIO	000004	TRIO	4.000,00	0,00	0,00	0,00	4.000,00
TRIO	000005	TRIO	5.000,00	0,00	0,00	0,00	5.000,00
TRIO	000006	TRIO	6.000,00	0,00	0,00	0,00	6.000,00
TRIO	000007	TRIO	7.000,00	0,00	0,00	0,00	7.000,00
TRIO	000008	TRIO	8.000,00	0,00	0,00	0,00	8.000,00
TRIO	000009	TRIO	9.000,00	0,00	0,00	0,00	9.000,00
TRIO	000010	TRIO	10.000,00	0,00	0,00	0,00	10.000,00

[82] 2026-2475 | [82] 88147-3558 - www.stbrucus.com.br - scincois@stbrucus.com.br

Orig. Execut.	Matrícula	Credor	Valor Homolog.	Rebates	Ancor. atualizações	Pagamentos	Saldo Devedor
TRIO	000011	TRIO	11.000,00	0,00	0,00	0,00	11.000,00
TRIO	000012	TRIO	12.000,00	0,00	0,00	0,00	12.000,00
TRIO	000013	TRIO	13.000,00	0,00	0,00	0,00	13.000,00
TRIO	000014	TRIO	14.000,00	0,00	0,00	0,00	14.000,00
TRIO	000015	TRIO	15.000,00	0,00	0,00	0,00	15.000,00
TRIO	000016	TRIO	16.000,00	0,00	0,00	0,00	16.000,00
TRIO	000017	TRIO	17.000,00	0,00	0,00	0,00	17.000,00
TRIO	000018	TRIO	18.000,00	0,00	0,00	0,00	18.000,00
TRIO	000019	TRIO	19.000,00	0,00	0,00	0,00	19.000,00
TRIO	000020	TRIO	20.000,00	0,00	0,00	0,00	20.000,00

Classe III - Quirografário

RESUMO EM VALORES NOVEMBRO/2022

Determinação	Valor	Rebates	Ancor. atualizações	Pagamentos	Saldo Devedor
Valem Homologado	R\$ 94.827.387,06	RS	R\$ 4.315.942,36	RS	R\$ 98.143.377,42
Total	R\$ 94.827.387,06	RS	R\$ 4.315.942,36	RS	R\$ 98.143.377,42

Determinação	Porcentual Pago
Valor Homologado	100,00%
Saldo devedor	100,00%

[82] 2026-2475 | [82] 88147-3558 - www.stbrucus.com.br - scincois@stbrucus.com.br

Rua 1 nº 564, Setor Oeste, Goiânia-GO, CEP: 74115-040
(62) 3920 9900 | crosara@crosara.adv.br | www.crosara.adv.br





CROSARA

ADVOGADOS

Situação do Plano Homologado Classe III - Quirografário Novembro/2022

De acordo com os demonstrativos, o saldo atualizado da Classe III - Quirografário é de R\$ 99.143.327,42 (noventa e nove milhões, cento e quarenta e três mil, trezentos e vinte e sete reais e quarenta e dois centavos);

Foi questionado às recuperandas, por meio do 35º Termo de Diligência, sobre as habilitações no montante de R\$ 25 milhões, que não foram mensuradas pela Recuperanda, tendo sido obtido o seguinte esclarecimento:

1) Na Classe III - Quirografário, tivemos habilitações no montante de R\$ 25.001.112,93 (vinte e cinco milhões, um mil, cento e doze reais e noventa e três centavos), que não foram reportadas no arquivo de Excel, contudo, foram disponibilizadas as decisões/documentos que embasaram.

Descrição	Saldo	Valor	Habilitações	Juros	Pagamentos	Saldo
Valor Homologado	R\$ 46.806.817,46	R\$ 29.827.200,27	R\$ 25.001.112,93	R\$ 4.20.268,58	R\$ -	R\$ 26.027.286,97
Total	R\$ 46.806.817,46	R\$ 29.827.200,27	R\$ 25.001.112,93	R\$ 4.20.268,58	R\$ -	R\$ 26.027.286,97

(82) 2026-2475 | (82) 88147-3558 - www.stbricus.com.br - stincoo@stbricus.com.br
Avenida Cláudia, nº 900, Park Lorraine, Trade Tower - Cuiabá, 17054 - em Goiânia - GO - 74084-720

Situação do Plano Homologado Classe III - Quirografário Novembro/2022

(82) 2026-2475 | (82) 88147-3558 - www.stbricus.com.br - stincoo@stbricus.com.br
Avenida Cláudia, nº 900, Park Lorraine, Trade Tower - Cuiabá, 17054 - em Goiânia - GO - 74084-720

6ª Planilha Classe IV - EPP/ME - data base 30 11 22.xlsx:

Saldo	Valor	Habilitações	Juros	Pagamentos	Saldo
Saldo Out/22	3.053.920,24				
Juros Acumulados Out/22	143.045,00				
Juros Acumulados Nov/22	152.612,98				
Pagatos Nov/22	56.712,54				
Habilitações	-				
Saldo Nov/22	2.002.769,78				

De acordo com os demonstrativos, o saldo atualizado da Classe IV - ME/EPP é de R\$ 2.002.769,78 (dois milhões, dois mil, setecentos e sessenta e nove reais e setenta e oito centavos);

Ainda, conforme as informações recebidas, temos a situação consolidada referente ao saldo credor homologado, devidamente deduzido os pagamentos já realizados na Classe I - Trabalhista e Classe IV ME/EPP, com as atualizações até novembro de 2022, conforme demonstrado:

(82) 2026-2475 | (82) 88147-3558 - www.stbricus.com.br - stincoo@stbricus.com.br
Avenida Cláudia, nº 900, Park Lorraine, Trade Tower - Cuiabá, 17054 - em Goiânia - GO - 74084-720

6ª Planilha Classe IV - EPP/ME - data base 30 11 22.xlsx:

Descrição	Saldo	Valor	Habilitações	Juros	Pagamentos	Saldo
Valor Homologado	R\$ 2.453.425,21	R\$ 156.143.048,00	R\$ 122.056,08	R\$ 54.712,54	R\$ 2.002.769,78	
Total	R\$ 2.453.425,21	R\$ 156.143.048,00	R\$ 122.056,08	R\$ 54.712,54	R\$ 2.002.769,78	

RESUMO EM PERCENTUAIS

Descrição	Porcentagem Fx 100
Valor Homologado	5,0200%
Juros	2,600%
Saldo devedor	97,34%

(82) 2026-2475 | (82) 88147-3558 - www.stbricus.com.br - stincoo@stbricus.com.br
Avenida Cláudia, nº 900, Park Lorraine, Trade Tower - Cuiabá, 17054 - em Goiânia - GO - 74084-720

Rua 1 nº 564, Setor Oeste, Goiânia-GO, CEP: 74115-040
(62) 3920 9900 | crosara@crosara.adv.br | www.crosara.adv.br





SCINCO[S]

ESPELHO DO CUMPRIMENTO DO PLANO RECUPERAÇÃO - GRUPO STEMMIC - NOVEMBRO 2022

Class	Saldo Devedor em Dólares	Total pago no mês	Habilitações no mês	Juros - Atualização	Saldo devedor
I - Trabalhista	R\$ 20.899.828,82	R\$ 9.900,04	R\$ 1.090.219,52	R\$ 1.562.297,32	R\$ 21.209.965,28
F - Garantia Real	R\$ 23.352.387,37	-	-	R\$ 1.444.405,57	R\$ 25.211.897,94
II - Quirografário	R\$ 94.827.893,05	-	-	R\$ 4.315.942,26	R\$ 99.143.835,31
IV - REJEP	R\$ 2.051.933,24	R\$ 14.712,54	-	R\$ 152.630,89	R\$ 2.013.951,59
Sub total	R\$ 121.332.042,48	R\$ 2.009.723,55	R\$ 1.090.219,52	R\$ 7.415.255,22	R\$ 137.462.906,50

✓ O saldo devedor atualizado em moeda é de R\$ 137.462.906,50 (cento e trinta e sete milhões; quatrocentos e sessenta e dois mil, novecentos e seis reais e cinquenta centavos).

10- Das notas explicativas referente ao 35º Termo de Diligência:

Diligência:

STEMMIC

STEMMIC

(82) 2026-2475 | (82) 88147-3559 - www.stemic.com.br - sincoos@stemic.com.br
Avenida Cláudia, nº 900, Park Lorraine, Trade Tower - Conj. 1704 - em Goiânia - GO - 74084-700

SCINCO[S]

STEMMIC

STEMMIC

(82) 2026-2475 | (82) 88147-3559 - www.stemic.com.br - sincoos@stemic.com.br
Avenida Cláudia, nº 900, Park Lorraine, Trade Tower - Conj. 1704 - em Goiânia - GO - 74084-700

SCINCO[S]

STEMMIC

STEMMIC

STEMMIC

Das análises das notas explicativas:

(82) 2026-2475 | (82) 88147-3559 - www.stemic.com.br - sincoos@stemic.com.br
Avenida Cláudia, nº 900, Park Lorraine, Trade Tower - Conj. 1704 - em Goiânia - GO - 74084-700

SCINCO[S]

Conforme espelhadas acima, constatamos que as notas explicativas disponibilizadas pela Recuperanda referente as variações econômicas-financeiras ocorridas no mês de outubro de 2022.

11 - Do cumprimento do Plano de Recuperação: conforme os pagamentos / habilitações / juros / atualizações da lista de credores homologada, concluímos que está em conformidade os pagamentos. Estamos diligenciando sobre as habilitações na Classe III.

11.1 - Atualização do Quadro de Credores, realizado em 30 de novembro de 2022:

✓ Classe I - Trabalhista:

Nome	Saldo em R\$	Saldo em Dólares
ALFA S/A	1.000,00	1.000,00
BETA S/A	2.000,00	2.000,00
GAMA S/A	3.000,00	3.000,00
DELTA S/A	4.000,00	4.000,00
EPSILON S/A	5.000,00	5.000,00
ZETA S/A	6.000,00	6.000,00
ETA S/A	7.000,00	7.000,00
THETA S/A	8.000,00	8.000,00
IOTA S/A	9.000,00	9.000,00
KAPPA S/A	10.000,00	10.000,00
LAMBDA S/A	11.000,00	11.000,00
MU S/A	12.000,00	12.000,00
NU S/A	13.000,00	13.000,00
XI S/A	14.000,00	14.000,00
OMEGA S/A	15.000,00	15.000,00
PI S/A	16.000,00	16.000,00
RHO S/A	17.000,00	17.000,00
SIGMA S/A	18.000,00	18.000,00
TAU S/A	19.000,00	19.000,00
Upsilon S/A	20.000,00	20.000,00
PHI S/A	21.000,00	21.000,00
CHI S/A	22.000,00	22.000,00
PSI S/A	23.000,00	23.000,00
OMEGA S/A	24.000,00	24.000,00
PI S/A	25.000,00	25.000,00
RHO S/A	26.000,00	26.000,00
SIGMA S/A	27.000,00	27.000,00
TAU S/A	28.000,00	28.000,00
Upsilon S/A	29.000,00	29.000,00
PHI S/A	30.000,00	30.000,00
CHI S/A	31.000,00	31.000,00
PSI S/A	32.000,00	32.000,00
OMEGA S/A	33.000,00	33.000,00
PI S/A	34.000,00	34.000,00
RHO S/A	35.000,00	35.000,00
SIGMA S/A	36.000,00	36.000,00
TAU S/A	37.000,00	37.000,00
Upsilon S/A	38.000,00	38.000,00
PHI S/A	39.000,00	39.000,00
CHI S/A	40.000,00	40.000,00
PSI S/A	41.000,00	41.000,00
OMEGA S/A	42.000,00	42.000,00
PI S/A	43.000,00	43.000,00
RHO S/A	44.000,00	44.000,00
SIGMA S/A	45.000,00	45.000,00
TAU S/A	46.000,00	46.000,00
Upsilon S/A	47.000,00	47.000,00
PHI S/A	48.000,00	48.000,00
CHI S/A	49.000,00	49.000,00
PSI S/A	50.000,00	50.000,00

(82) 2026-2475 | (82) 88147-3559 - www.stemic.com.br - sincoos@stemic.com.br
Avenida Cláudia, nº 900, Park Lorraine, Trade Tower - Conj. 1704 - em Goiânia - GO - 74084-700

Rua 1 nº 564, Setor Oeste, Goiânia-GO, CEP: 74115-040
(62) 3920 9900 | crosara@crosara.adv.br | www.crosara.adv.br





SCINCO(S)		SCINCO(S)	
(82) 2020-2475 / (82) 88147-3550 - www.stbrsus.com.br - cinco@stbrsus.com.br Avenida Cláudia, n.º 900, Park Lozanna, Trade Tower - Conj. 1704 - em Goiânia - GO - 74084-730	(82) 2020-2475 / (82) 88147-3550 - www.stbrsus.com.br - cinco@stbrsus.com.br Avenida Cláudia, n.º 900, Park Lozanna, Trade Tower - Conj. 1704 - em Goiânia - GO - 74084-730	(82) 2020-2475 / (82) 88147-3550 - www.stbrsus.com.br - cinco@stbrsus.com.br Avenida Cláudia, n.º 900, Park Lozanna, Trade Tower - Conj. 1704 - em Goiânia - GO - 74084-730	(82) 2020-2475 / (82) 88147-3550 - www.stbrsus.com.br - cinco@stbrsus.com.br Avenida Cláudia, n.º 900, Park Lozanna, Trade Tower - Conj. 1704 - em Goiânia - GO - 74084-730
✓ Classe II – Garantia Real:		✓ Classe III – Quirografário:	
✓ Classe IV – ME / EPP:			

Rua 1 nº 564, Setor Oeste, Goiânia-GO, CEP: 74115-040
 (62) 3920 9900 | crosara@crosara.adv.br | www.crosara.adv.br



Atenção do Quadro de Credores
Conforme planilha de Cumprimento do Plano
Mensal 30.11.2022

Classe	Valor
Classe I - Trabalhista	R\$ 11.104.551,39
Classe II - Garantia Real	R\$ 25.211.857,84
Classe III - Quirografário	R\$ 95.143.327,42
Classe IV - ME / EPP	R\$ 2.009.269,28
Total	R\$ 133.468.906,93

12 - Por fim, constatamos que no mês de novembro de 2022 a empresa Stemac Grupo Geradores teve o resultado positivo de R\$ 54,9 milhões, sendo que, entre os fatos contábeis ocorridos, identificamos como mais relevante para o resultado a variação no grupo de despesas operacionais, nas contas Outras Despesas / Receitas Operacionais no valor de R\$ 62,1 milhões, nas quais foram apropriados

os resultados decorrentes da AVJ - Avaliação de Valor Justo, além da redução de cerca 54%, nas despesas administrativas, no montante de R\$ 6 milhões. A Stemac Energia teve lucro de R\$ 10,5 mil que adveio do aumento das receitas. Nas movimentações ora analisadas, no acumulado de 2022, houve prejuízos nas empresas Stemac Geradores de R\$ 796,9 mil e na Stemac Energia de R\$ 647,7 mil, sendo no grupo cerca de 1,4 milhões prejuízos.

13 - Sobre o resultado contábil positivo de R\$ 165,3 mil consolidado no mês de novembro de 2022 das empresas que compõem o Grupo Stemac, resulta da somatória dos resultados das empresas controladas e controladoras, sendo que estas (Stemac S/A Participações, JNB Participações Societárias e JLB Participações Societárias) refletem, em caráter de redundância, o resultado das duas empresas operacionais (Stemac Geradores e Stemac Energia). Referida dinâmica de interpretação se utiliza desde o primeiro relatório, mediante a apuração do resultado de todas as empresas controladas e controladoras, consolidando-se ao final.

14 - Destaca-se, ainda, que o Método de Equivalência Patrimonial (MEP), que corresponde ao valor do investimento determinado mediante a aplicação da percentagem de participação no capital social sobre o Patrimônio Líquido de cada coligada ou controlada sendo uma avaliação pelo valor de Patrimônio Líquido, portanto, por meio desse método, se atualiza o valor contábil do investimento ao valor equivalente à participação societária da investidora no patrimônio líquido da sociedade investida e no reconhecimento dos seus efeitos na

demonstração do resultado, conforme explanado nas análises das DREs das empresas controladoras.

Submetemos a Vossa Senhoria o presente relatório e colocamo-nos à disposição para eventuais esclarecimentos que se fizerem necessários.

CINCO CONSULTORIA ORGANIZACIONAL LTDA
STENIUS LACERDA BASTOS

Valor: R\$ 100,00
 PROCESSO CÍVEL E DO TRABALHO -> Processo de Conhecimento -> Procedimento de Conhecimento -> Procedimentos Especiais -> Procedimentos Regidos por Outros Códigos, Lei
 ITUMBARA - 2ª VARA CÍVEL E AMBIENTAL
 Usuário: DYOGO CROSARA - Data: 02/02/2023 16:40:10



Valor: R\$ 100,00
 PROCESSO CÍVEL E DO TRABALHO -> Processo de Conhecimento -> Procedimentos de Conhecimento -> Procedimentos Especiais -> Procedimentos Regidos por Outros Códigos, Lei
 ITUMBARA - 2ª VARA CÍVEL E AMBIENTAL
 Usuário: DYOGO CROSARA - Data: 02/02/2023 16:40:10

6. Por oportuno, destaco algumas observações e apontamentos expressados pelo Auxiliar deste Administrador Judicial, em seu boletim exposto no item anterior, para os necessários realces neste momento sobre a execução e cumprimento do plano de recuperação judicial.

[...]

9.- Cumprimento do Plano de Recuperação Judicial.

As Recuperandas apresentaram documentos de comprovação de pagamento e as seguintes planilhas demonstrativas, com a posição mensal por classe, das quais extraímos as respectivas informações:

1ª - Planilha: Classe Financiador Incentivador - data base 30 11 22.xlsx:

Grupo Contrato	Mês habilitação	Contrato	Valor Habilitado	Juros até 30/11/22	Saldo a Pagar em 30/11/22	Data limite pagamento
RJFin Incentivador	jan/20	BANCO DO ESTADO DO RIO GRANDE DO SUL	R\$ 44.844.581,41	R\$ 5.297.473,26	R\$ 50.142.054,67	01/05/2033

2ª Planilha: Classe Fornecedor Incentivador - data base 30 11 22.xlsx:

Grupo Contrato	Mês habilitação	Contrato	Valor Habilitado	Pgto Nov/22	Juros até 30/11/22	Saldo a Pagar em 30/11/22	Data limite pagamento
RJ-For Incentivador	jan/20	ABB LTDA/HITACHI ENERGY BRASIL LT	R\$ 2.804.439,75	R\$ 29.274,27	R\$ 29.274,27	R\$ 2.895.930,16	01/05/2029
RJ-For Incentivador	jan/20	DEEP SEA ELECTRONICS PLC	R\$ 3.319.515,85	R\$ 12.651,32	R\$ 12.651,28	R\$ 1.251.515,85	01/05/2029
RJ-For Incentivador	jan/20	FTP INDUSTRIAL	R\$ 1.211.977,06	R\$ 34.650,92	R\$ 34.650,92	R\$ 3.427.809,81	01/05/2029
RJ-For Incentivador	jan/20	NEOPRO INDUSTRIA COMERCIO IMPC	R\$ 652.193,95	R\$ 6.807,96	R\$ 6.807,96	R\$ 673.470,74	01/05/2029
RJ-For Incentivador	jan/20	PAUMAR SA INDUSTRIA E COMERCIO	R\$ 39.497,57	R\$ 403,14	R\$ 403,14	R\$ 39.880,46	01/05/2029
RJ-For Incentivador	jan/20	PERKINS MOTORES DO BRASIL LTDA	R\$ 6.763.610,61	R\$ 70.602,26	R\$ 70.602,26	R\$ 6.984.262,71	01/05/2029
RJ-For Incentivador	jan/20	PHOENIX CONTACT INDUSTRIA E CON	R\$ 220.429,90	R\$ 2.249,87	R\$ 2.249,87	R\$ 222.566,74	01/05/2029
RJ-For Incentivador	jan/20	VOLVO DO BRASIL VEICULOS LTDA	R\$ 19.057.708,35	R\$ 198.934,76	R\$ 198.934,76	R\$ 19.679.435,94	01/05/2029
RJ-For Incentivador	jan/20	WEG DRIVES & CONTROLS AUTOMAC	R\$ 44.249,04	R\$ 461,90	R\$ 461,90	R\$ 45.692,60	01/05/2029
RJ-For Incentivador	jan/20	WEG EQUIPAMENTOS ELETRICOS SA	R\$ 2.617.592,74	R\$ 27.323,96	R\$ 27.323,96	R\$ 2.702.987,56	01/05/2029
			R\$ 36.731.214,82	R\$ 383.360,36	R\$ 383.360,32	R\$ 37.923.552,57	

SALDOS	
Saldo OUT/22	37.923.552,61
Pagtos NOV/22	- 383.360,36
Juros Acumul NOV/22	383.360,32
Saldo NOV/22	37.923.552,57

NOTAS EXPLICATIVAS	
1-	O saldo anterior (OUT/2022) era de R\$ 37.923.552,61 deduzindo os pagamentos de Nov/22 (-R\$ 383.360,36) e atualizando os Juros Acumulados até Nov/22 (R\$ 383.360,32), chegamos ao Saldo final de NOV/22 em R\$ 37.923.552,57.
2-	Não houveram habilitações ou alterações de valores habilitados.



3ª Planilha: Classe I – Trabalhista - data base 30 11 22.xlsx:

Table with columns: Grupo Contrato, Mês habilitação, Contrato, Valor Habilitado, Habilitações (Out/22, Nov/22), Pagamento em (Nov/22), Juros pagos (Nov/22), Juros Acumulados até (30/11/22), Saldo a Pagar em (30/11/22), Data limite pagamento. Contains 100 rows of employee data.

Rua 1 nº 564, Setor Oeste, Goiânia-GO, CEP: 74115-040
(62) 3920 9900 | crosara@crosara.adv.br | www.crosara.adv.br

Valor: R\$ 100,00
PROCESSO CÍVEL E DO TRABALHO -> Processo de Conhecimento -> Procedimento de Conhecimento -> Procedimentos Regidos por Outros Códigos, Lei
ITUMBARA - 2ª VARA CÍVEL E AMBIENTAL
Usuário: DYOGO CROSARA - Data: 02/02/2023 16:40:10



Tribunal de Justiça do Estado de Goiás
Documento Assinado e Publicado Digitalmente em 02/02/2023 16:40:05
Assinado por DYOGO CROSARA:0000278122
Validação pelo código: 10413561855646902, no endereço: https://projudi.tjgo.jus.br/p



Table with columns: RI-C1 - CLASSE I, jan/20, DYOVANECASSIO TOMAZ ALVES, RS, 4.989,71, RS, -, RS, -, RS, 1.677,33, RS, 6.662,04, 14/05/2021. Contains 100 rows of legal case data.

Rua 1 nº 564, Setor Oeste, Goiânia-GO, CEP: 74115-040
(62) 3920 9900 | crosara@crosara.adv.br | www.crosara.adv.br

Valor: R\$ 100,00
PROCESSO CÍVEL E DO TRABALHO -> Processo de Conhecimento -> Procedimento de Conhecimento -> Procedimentos Especiais -> Procedimentos Regidos por Outros Códigos, Lei
ITUMBARA - 2ª VARA CÍVEL E AMBIENTAL
Usuário: DYOGO CROSARA - Data: 02/02/2023 16:40:10



Tribunal de Justiça do Estado de Goiás
Documento Assinado e Publicado Digitalmente em 02/02/2023 16:40:05
Assinado por DYOGO CROSARA:0000278122
Validação pelo código: 10413561855646902, no endereço: https://projudi.tjgo.jus.br/p



Table with columns for class (e.g., RI-C1 - CLASSE I), date, name, and numerical values. It lists numerous individuals and their associated data points.

Rua 1 nº 564, Setor Oeste, Goiânia-GO, CEP: 74115-040
(62) 3920 9900 | crosara@crosara.adv.br | www.crosara.adv.br

Valor: R\$ 100,00
PROCESSO CÍVEL E DO TRABALHO -> Processo de Conhecimento -> Procedimento de Conhecimento -> Procedimentos Especiais -> Procedimentos Regidos por Outros Códigos, Lei
ITUMBARA - 2ª VARA CÍVEL E AMBIENTAL
Usuário: DYOGO CROSARA - Data: 02/02/2023 16:40:10



Tribunal de Justiça do Estado de Goiás
Documento Assinado e Publicado Digitalmente em 02/02/2023 16:40:05
Assinado por DYOGO CROSARA:0000278122
Validação pelo código: 10413561855646902, no endereço: https://projudi.tjgo.jus.br/p



Table with columns for case ID, date, name, and amounts. It lists various legal cases and their associated financial data.

Rua 1 nº 564, Setor Oeste, Goiânia-GO, CEP: 74115-040
(62) 3920 9900 | crosara@crosara.adv.br | www.crosara.adv.br

Valor: R\$ 100,00
PROCESSO CÍVEL E DO TRABALHO -> Processo de Conhecimento -> Procedimento de Conhecimento -> Procedimentos Especiais -> Procedimentos Regidos por Outros Códigos, Lei
ITUMBARA - 2ª VARA CÍVEL E AMBIENTAL
Usuário: DYOGO CROSARA - Data: 02/02/2023 16:40:10



Tribunal de Justiça do Estado de Goiás
Documento Assinado e Publicado Digitalmente em 02/02/2023 16:40:05
Assinado por DYOGO CROSARA:0000278122
Validação pelo código: 10413561855646902, no endereço: https://projudi.tjgo.jus.br/p



Valor: R\$ 100,00
PROCESSO CÍVEL E DO TRABALHO -> Processo de Conhecimento -> Procedimentos Especiais -> Procedimentos Regidos por Outros Códigos, Lei
ITUMBARA - 2ª VARA CÍVEL E AMBIENTAL
Usuário: DYOGO CROSARA - Data: 02/02/2023 16:40:10

Table with columns for classification (RI-CL-CLASSE I), date (fev/22, mar/22, etc.), name, status (RS), and monetary values. Includes a summary row at the bottom with values like 27.706,26 and 11.104.951,36.

SALDOS table with rows: Saldo em Out/22 (10.883.623,63), Juros Out/22 (-1.551.495,57), Juros Acumulados Nov/22 (1.568.234,32), Pagtos Nov/22 (-946.009,01), Juros pagos Nov/22 (120.384,67), Habilitações (1.030.213,32), Saldo Nov/22 (11.104.951,36).

NOTAS EXPLICATIVAS
1 - Considerando Saldo Anterior (Out/2022) de (R\$ 10.883.623,63), atualizando os Juros Acumulados até Nov/22 (-R\$ -1.551.495,57 + R\$ 1.568.234,32), deduzindo os pagamentos efetuados em Nov/2022 (R\$ 946.009,01) chegamos no saldo final de Nov/2022 (R\$ 11.104.951,36).
2 - Houveram habilitações de credores no valor de R\$ 1.030.213,32

- ✓ De acordo com os demonstrativos:
➤ pagos: Novembro de 2022 - R\$ 622.879,84 (seiscentos e vinte e dois mil, oitocentos e setenta e nove reais e oitenta e quatro centavos);
➤ Habilitações:

Rua 1 nº 564, Setor Oeste, Goiânia-GO, CEP: 74115-040
(62) 3920 9900 | crosara@crosara.adv.br | www.crosara.adv.br





Valor: R\$ 100,00
 PROCESSO CÍVEL E DO TRABALHO -> Processo de Conhecimento -> Procedimento de Conhecimento -> Procedimentos Especiais -> Procedimentos Regidos por Outros Códigos, Lei
 ITUMBIARA - 2ª VARA CÍVEL E AMBIENTAL
 Usuário: DYOGO CROSARA - Data: 02/02/2023 16:40:10

✓ Novembro de 2022 – no montante de R\$ 1.030.213,32 (um milhão, trinta mil duzentos e treze reais e trinta e dois centavos).

Grupo Contrato	Mês habilitação	Contrato	Habilitações	
				Out/22
RJ-C1 - CLASSE I	jan/20	STEFANIE DE ASSIS	R\$	9.949,99
RJ-C1 - CLASSE I	out/20	JOAO SILVA DOS SANTOS CONCEICAO	-R\$	16.104,18
RJ-C1 - CLASSE I	jun/21	JOSE RICARDO DOS SANTOS GUIMARAES	R\$	7.991,24
RJ-C1 - CLASSE I	out/22	CARLOS EDUARDO DA SILVA	R\$	255.023,59
RJ-C1 - CLASSE I	out/22	CINTIA TERESINHA MARQUES SARAIVA	R\$	16.376,50
RJ-C1 - CLASSE I	out/22	CLÉBER NONATO DE CARVALHO	R\$	12.212,69
RJ-C1 - CLASSE I	out/22	CLÉBER REGINALDO DA SILVA NUNES	R\$	31.717,89
RJ-C1 - CLASSE I	out/22	FABRÍCIO ENOCK HINVAIT FERREIRA	R\$	60.588,11
RJ-C1 - CLASSE I	out/22	FABIO LIMA DA SILVA	R\$	1.141,31
RJ-C1 - CLASSE I	out/22	GELSON HOLLEWEGER	R\$	319.438,80
RJ-C1 - CLASSE I	out/22	JENIFER MARIA DUARTE EIFLER	R\$	34.803,09
RJ-C1 - CLASSE I	out/22	MARCOS VINÍCIOS FERREIRA	R\$	14.855,26
RJ-C1 - CLASSE I	out/22	PAULO MAIO DE BARROS	R\$	175.381,82
RJ-C1 - CLASSE I	out/22	RENATO FELÍCIO DA ROSA	R\$	94.734,04
RJ-C1 - CLASSE I	out/22	TIAGO SIMÃO JUVENAL	R\$	12.103,17
			R\$	1.030.213,32

Discriminação	Valor homologado	Saldo devedor em outubro 2022		Habilitações		Juros - atualizações		Juros pagos em novembro		Pagamentos efetuados em novembro 2022		Saldo Devedor
		R\$	R\$	R\$	R\$	R\$	R\$	R\$	R\$	R\$	R\$	
Valor Homologado	R\$ 12.430.555,53	R\$ 10.883.623,63	R\$ 1.030.213,32	-R\$ 1.551.495,57	R\$ 1.568.234,32	R\$ 120.384,67	-R\$ 946.009,01	R\$ 11.104.951,36				
Total	R\$ 12.430.555,53	R\$ 10.883.623,63	R\$ 1.030.213,32	-R\$ 1.551.495,57	R\$ 1.568.234,32	R\$ 120.384,67	-R\$ 946.009,01	R\$ 11.104.951,36				

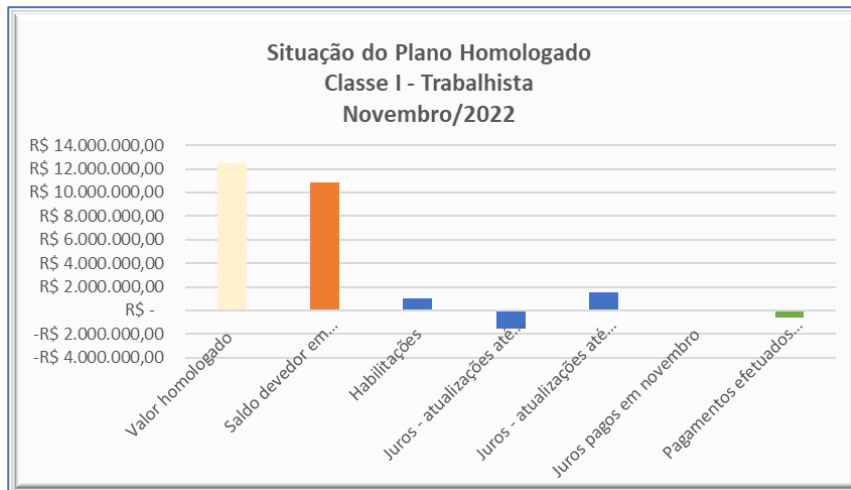
Classe I - Trabalhista	
RESUMO EM PERCENTUAIS	
Discriminação	Percentual Pago
Saldo devedor	100,00%
Pago	8,69%
Saldo devedor	91,31%

Rua 1 nº 564, Setor Oeste, Goiânia-GO, CEP: 74115-040
 (62) 3920 9900 | crosara@crosara.adv.br | www.crosara.adv.br





Valor: R\$ 100,00
 PROCESSO CÍVEL E DO TRABALHO -> Processo de Conhecimento -> Procedimento de Conhecimento -> Procedimentos Especiais -> Procedimentos Regidos por Outros Códigos, Lei
 ITUMBARA - 2ª VARA CÍVEL E AMBIENTAL
 Usuário: DYOGO CROSARA - Data: 02/02/2023 16:40:10



✓ Constatamos que dos 100% do saldo devedor em outubro de 2022 que foi de R\$ 10.883.623,63 (dez milhões, oitocentos e oitenta e três mil, seiscentos e vinte e três reais e sessenta e tres centavos), foram pagos no mês de novembro de 2022, o montante de R\$ 946.009,01 (novecentos e quarenta e seis mil, nove reais e um centavo), que representa cerca de 8,69% (oito virgula sessenta e nove por cento) do saldo devedor, as habilitações no montante de R\$ 1.030.213,32 (um milhão, trinta mil, duzentos e treze reais e trinta e dois centavos), os juros do mês R\$ 120.384,67 (cento e vinte mil, trezentos e oitenta e quatro reais e sessenta e sete centavos), restando o saldo atualizado de R\$ 11.104.951,36 (onze milhões, cento e quatro dez mil, novecentos e cinquenta e um reais e trinta e seis centavos).

4ª Planilha: Classe II - Garantia Real - data base 30 11 22.xlsx:

Grupo Contrato	Mês habilitação	Contrato	Valor Habilitado	Juros até 30/11/22	Saldo a Pagar em 30/11/22	Data limite pagamento
RJ-C2 - CLASSE II	jan/20	BANCO REGIONAL DO DESENVOLVIMENTO - BRDE	R\$ 3.797.330,94	R\$ 230.784,00	R\$ 4.028.114,94	01/05/2032
RJ-C2 - CLASSE II	jan/20	BANCO DO BRASIL	R\$ 17.644.925,25	R\$ 1.072.375,98	R\$ 18.717.301,23	01/05/2032
RJ-C2 - CLASSE II	jan/20	CAIXA ECONÔMICA FEDERAL	R\$ 1.867.096,21	R\$ 113.473,37	R\$ 1.980.569,58	01/05/2032
RJ-C2 - CLASSE II	jan/20	EMPRESA BRASILEIRA DE TECNOLOGIA E	R\$ 298.186,84	R\$ 18.122,40	R\$ 316.309,24	01/05/2032
RJ-C2 - CLASSE II	jan/20	UNIMED PORTO ALEGRE COOPERATIVA MED	R\$ 159.848,13	R\$ 9.714,82	R\$ 169.562,95	01/05/2032
			R\$ 23.767.387,37	R\$ 1.444.470,57	R\$ 25.211.857,94	

Classe II - Garantia Real					
RESUMO EM VALORES NOVEMBRO 2022					
Discriminação	Valor homologado	Habilitações	Juros - atualizações	Pagamentos	Saldo Devedor
Valor Homologado	R\$ 23.767.387,37	R\$ -	R\$ 1.444.470,57	R\$ -	R\$ 25.211.857,94
Total	R\$ 23.767.387,37	R\$ -	R\$ 1.444.470,57	R\$ -	R\$ 25.211.857,94


Classe II - Garantia Real	
RESUMO EM PERCENTUAIS	
Discriminação	Percentual Pago
Valor Homologado	100,00%
Pago	0,00%
Saldo devedor	100,00%

Rua 1 nº 564, Setor Oeste, Goiânia-GO, CEP: 74115-040
 (62) 3920 9900 | crosara@crosara.adv.br | www.crosara.adv.br





Valor: R\$ 100,00
PROCESSO CÍVEL E DO TRABALHO -> Processo de Conhecimento -> Procedimento de Conhecimento -> Procedimentos Especiais -> Procedimentos Regidos por Outros Códigos, Lei
ITUMBARA - 2ª VARA CÍVEL E AMBIENTAL
Usuário: DYOGO CROSARA - Data: 02/02/2023 16:40:10



✓ De acordo com os demonstrativos, o saldo atualizado da Classe II – Garantia Real é de R\$ 25.211.857,94 (vinte e cinco milhões, duzentos e onze mil, oitocentos e cinquenta e sete reais e noventa e quatro centavos);

5ª Planilha: Classe III – Quirografário - data base 30 11 22.xlsx:



Grupo Contrat	Mês habilitaçã	Contrato	Valor Habilitado	Juros até 30/11/22	Saldo a Pagar em 30/11/22	Data limite pagamento
RJ-C3 - CLASSE III	jan/20	A A WINSCH & CIA LTDA	R\$ 3.525,60	R\$ 218,91	R\$ 3.744,51	03/06/2033
RJ-C3 - CLASSE III	jan/20	A GERADORA ALUGUEL DE MAQUINAS S.A.	R\$ 86.779,14	R\$ 5.388,32	R\$ 92.167,46	03/06/2033
RJ-C3 - CLASSE III	jan/20	A. PEIXOTO POSTO DE ABASTECIMENTO LTDA	R\$ 7.253,40	R\$ 440,83	R\$ 7.694,23	03/06/2033
RJ-C3 - CLASSE III	jan/20	ADUANEIRAS INFORMATICA LTDA	R\$ 7.232,88	R\$ 449,10	R\$ 7.681,98	03/06/2033
RJ-C3 - CLASSE III	jan/20	AJR ASSESSORIA E PERICIAS CONTABEIS	R\$ 12.253,44	R\$ 744,71	R\$ 12.998,15	03/06/2033
RJ-C3 - CLASSE III	jan/20	ALFA SEGURADORA AS	R\$ 7.585,40	R\$ 461,01	R\$ 8.046,41	03/06/2033
RJ-C3 - CLASSE III	jan/20	ALPINA EQUIPAMENTOS INDUSTRIAIS LTD	R\$ 9.576,00	R\$ 581,98	R\$ 10.157,98	03/06/2033
RJ-C3 - CLASSE III	jan/20	ALTECNICA INDUSTRIA E COMERCIO LTDA	R\$ 3.943,10	R\$ 239,64	R\$ 4.182,74	03/06/2033
RJ-C3 - CLASSE III	jan/20	ALTOXPRESS CARGAS E ENCOMENDAS LTD	R\$ 11.430,78	R\$ 694,71	R\$ 12.125,49	03/06/2033
RJ-C3 - CLASSE III	jan/20	ALTUS SISTEMAS DE AUTOMACAO SA	R\$ 27.115,14	R\$ 1.647,93	R\$ 28.763,07	03/06/2033
RJ-C3 - CLASSE III	jan/20	AP ADMINISTRACAO DE IMOVEIS PROPRIO	R\$ 35.741,00	R\$ 2.172,17	R\$ 37.913,17	03/06/2033
RJ-C3 - CLASSE III	jan/20	ARCINO BRAZ VIEIRA	R\$ 17.435,07	R\$ 1.059,62	R\$ 18.494,69	03/06/2033
RJ-C3 - CLASSE III	jan/20	AREA DISTRIBUIDORA DE MATERIAL ELET	R\$ 6.079,11	R\$ 369,46	R\$ 6.448,57	03/06/2033
RJ-C3 - CLASSE III	jan/20	ASIA SHIPPING TRANSPORTES INTERNACI	R\$ 12.647,41	R\$ 666,05	R\$ 13.313,46	03/06/2033
RJ-C3 - CLASSE III	jan/20	ASSOCIACAO BRASILEIRA DA IND DE MAQ	R\$ 21.223,87	R\$ 1.289,89	R\$ 22.513,76	03/06/2033
RJ-C3 - CLASSE III	jan/20	AUTO SEUCO SAO PAULO CONCESSIONARIA	R\$ 5.563,53	R\$ 338,13	R\$ 5.901,66	03/06/2033
RJ-C3 - CLASSE III	jan/20	AXA SEGUROS SA	R\$ 42.466,38	R\$ 2.580,91	R\$ 45.047,29	03/06/2033
RJ-C3 - CLASSE III	jan/20	B G R PARTICIPACOES LTDA	R\$ 34.366,35	R\$ 2.088,63	R\$ 36.454,98	03/06/2033
RJ-C3 - CLASSE III	jan/20	BALLUFF CONTROLES ELETRICOS LIMITAD	R\$ 4.037,35	R\$ 245,37	R\$ 4.282,72	03/06/2033
RJ-C3 - CLASSE III	jan/20	BANCO BRADESCO CARTÕES S.A.	R\$ 6.329,26	R\$ 384,66	R\$ 6.713,92	03/06/2033
RJ-C3 - CLASSE III	jan/20	BANCO BRADESCO S.A.	R\$ 9.212.795,71	R\$ 559.910,61	R\$ 9.772.706,32	03/06/2033
RJ-C3 - CLASSE III	out/22	BANCO ITAÚ S/A (BLACKPARTNERS MIRUNA FUNDO)	R\$ 25.473.944,12	R\$ 77.519,93	R\$ 25.551.464,05	01/11/2035
RJ-C3 - CLASSE III	jan/20	BANCO ORIGINAL S.A.	R\$ 268.393,08	R\$ 16.311,68	R\$ 284.704,76	03/06/2033
RJ-C3 - CLASSE III	mar/20	BANCO SAFRA S.A.	R\$ 972.545,29	R\$ 54.972,42	R\$ 1.027.517,71	15/03/2033
RJ-C3 - CLASSE III	jan/20	BANCO VOTORANTIM S.A.	R\$ 9.615.374,70	R\$ 584.377,47	R\$ 10.199.752,17	03/06/2033
RJ-C3 - CLASSE III	jan/20	BAPTISTA & REIS ASSESSORIA EMPRESAR	R\$ 9.339,27	R\$ 567,60	R\$ 9.906,87	03/06/2033
RJ-C3 - CLASSE III	jan/20	BAPQUINOX INDUSTRIA E COMERCIO LTDA	R\$ 3.545,87	R\$ 215,50	R\$ 3.761,37	03/06/2033
RJ-C3 - CLASSE III	jan/20	BEMEC SERVIÇOS ESPECIALIZADOS EM MECANICA LTDA	R\$ 100.173,50	R\$ 6.088,08	R\$ 106.261,58	03/06/2033
RJ-C3 - CLASSE III	jan/20	BRADESCO SAUDE SA	R\$ 256.032,13	R\$ 15.560,43	R\$ 271.592,56	03/06/2033
RJ-C3 - CLASSE III	jan/20	BRAMBILLA SISTEMA DE INJECAO DIESEL	R\$ 3.565,93	R\$ 216,72	R\$ 3.782,65	03/06/2033
RJ-C3 - CLASSE III	jan/20	BRASIL DIGITAL TELECOMUNICACOES LTD	R\$ 20.547,64	R\$ 1.248,79	R\$ 21.796,43	03/06/2033
RJ-C3 - CLASSE III	jan/20	BRASTORAGE COMERCIO E SERVICOS EM I	R\$ 163.663,20	R\$ 9.946,68	R\$ 173.609,88	03/06/2033
RJ-C3 - CLASSE III	jan/20	Banco ABC Brasil S.A.	R\$ 6.104.050,27	R\$ 370.975,61	R\$ 6.475.025,88	03/06/2033
RJ-C3 - CLASSE III	jan/20	Banco Fibra S.A.	R\$ 6.615.647,23	R\$ 420.300,67	R\$ 7.335.947,90	03/06/2033
RJ-C3 - CLASSE III	jan/20	Banco Santander (Brasil) S.A.	R\$ 11.410.832,58	R\$ 693.497,00	R\$ 12.104.329,58	03/06/2033
RJ-C3 - CLASSE III	jan/20	Banco de La Nacion Argentina	R\$ 623.538,97	R\$ 37.895,78	R\$ 661.434,75	03/06/2033
RJ-C3 - CLASSE III	jan/20	Banco do Brasil S.A.	R\$ 4.866.928,01	R\$ 295.789,11	R\$ 5.162.717,12	03/06/2033
RJ-C3 - CLASSE III	jan/20	C A PRATOMIL RESTAURANTES EMPRESARI	R\$ 17.740,26	R\$ 1.078,17	R\$ 18.818,43	03/06/2033
RJ-C3 - CLASSE III	jan/20	CANDELA ENGENHARIA LTDA	R\$ 4.830,00	R\$ 293,54	R\$ 5.123,54	03/06/2033
RJ-C3 - CLASSE III	jan/20	CARLAO PRATOMIL SERVICOS DE ALIMENT	R\$ 94.882,53	R\$ 5.766,52	R\$ 100.649,05	03/06/2033
RJ-C3 - CLASSE III	jan/20	CELG DISTRIBUICAO SA CELG D	R\$ 78.153,38	R\$ 4.749,80	R\$ 82.903,18	03/06/2033
RJ-C3 - CLASSE III	jan/20	CERRAS ADMINISTRACOES LTDA	R\$ 14.389,63	R\$ 874,53	R\$ 15.264,16	03/06/2033
RJ-C3 - CLASSE III	jan/20	CGMP CENTRO DE GESTAO DE MEIOS DE P	R\$ 4.029,75	R\$ 244,91	R\$ 4.274,66	03/06/2033
RJ-C3 - CLASSE III	jan/20	CHINT ELECTRICS HONG KONG LIMITED	R\$ 70.706,13	R\$ 4.297,19	R\$ 75.003,32	03/06/2033
RJ-C3 - CLASSE III	jan/20	CHINT LATIN AMERICAN HOLDINGS COMPA	R\$ 37.604,04	R\$ 2.285,40	R\$ 39.889,44	03/06/2033
RJ-C3 - CLASSE III	jan/20	CIA DISTRIBUIDORA MOTORES CUMMINS	R\$ 85.512,83	R\$ 14.853,37	R\$ 100.366,20	03/06/2033
RJ-C3 - CLASSE III	jan/20	CLARO S.A.	R\$ 470.700,83	R\$ 28.606,99	R\$ 499.307,82	03/06/2033
RJ-C3 - CLASSE III	jan/20	COMAU DO BRASIL INDUSTRIA E COMERCI	R\$ 103.508,77	R\$ 6.290,78	R\$ 109.799,55	03/06/2033
RJ-C3 - CLASSE III	jan/20	COMERCIAL DE VEICULOS DE NIGRIS LTD	R\$ 3.898,06	R\$ 236,91	R\$ 4.134,97	03/06/2033
RJ-C3 - CLASSE III	jan/20	COMERCIAL FRAZÃO LTDA	R\$ 2.428,40	R\$ 147,58	R\$ 2.575,98	03/06/2033
RJ-C3 - CLASSE III	jan/20	COMFOCO COMUNICACAO GRAFICA LTDA	R\$ 5.320,00	R\$ 323,32	R\$ 5.643,32	03/06/2033
RJ-C3 - CLASSE III	jan/20	COMPANHIA DE SEGUROS ALIANCA DO BRA	R\$ 16.267,98	R\$ 988,69	R\$ 17.256,67	03/06/2033
RJ-C3 - CLASSE III	mai/20	COMPANHIA ESTADUAL DE DISTRIBUICAO	R\$ 21.469,09	R\$ 1.304,79	R\$ 22.773,88	03/06/2033
RJ-C3 - CLASSE III	jan/20	CONDOMIO EDIFICIO IENNI	R\$ 3.377,50	R\$ 205,27	R\$ 3.582,77	03/06/2033
RJ-C3 - CLASSE III	jan/20	CONSERVAR SERVICOS DE VIGILANCIA PA	R\$ 23.580,57	R\$ 1.433,12	R\$ 25.013,69	03/06/2033
RJ-C3 - CLASSE III	jan/20	CONTAGEM INDUSTRIA E COMERCIO DE ES	R\$ 5.250,00	R\$ 319,07	R\$ 5.569,07	03/06/2033
RJ-C3 - CLASSE III	jan/20	CORMAQ SOCIEDAD ANONIMA	R\$ 12.868,17	R\$ 782,07	R\$ 13.650,24	03/06/2033
RJ-C3 - CLASSE III	jan/20	COSAN COMBUSTIVEIS E LUBRIFICANTES	R\$ 20.767,28	R\$ 1.262,14	R\$ 22.029,42	03/06/2033
RJ-C3 - CLASSE III	jan/20	CRACCO INCORPORADORA LTDA	R\$ 34.366,35	R\$ 2.088,63	R\$ 36.454,98	03/06/2033
RJ-C3 - CLASSE III	jan/20	CUMMINS ENGINE COMPANY LIMITED	R\$ 193.158,53	R\$ 36.731,05	R\$ 229.889,58	03/06/2033
RJ-C3 - CLASSE III	jan/20	CUMMINS FILTROS LTDA	R\$ 13.046,04	R\$ 2.266,06	R\$ 15.312,10	03/06/2033
RJ-C3 - CLASSE III	jan/20	China Construction Bank (Brasil) Banco Múltiplo S.A	R\$ 8.802.198,90	R\$ 534.956,45	R\$ 9.337.155,35	03/06/2033
RJ-C3 - CLASSE III	jan/20	DALGAS ECOLTEC ECOLOGIA TECNICA E C	R\$ 44.091,25	R\$ 2.679,66	R\$ 46.770,91	03/06/2033
RJ-C3 - CLASSE III	jan/20	DALLO & DALLO EMPREENDIMENTOS	R\$ 4.900,03	R\$ 297,80	R\$ 5.197,83	03/06/2033
RJ-C3 - CLASSE III	jun/21	DE MARCO PARTICIPACOES EM EMPREENDI	R\$ 41.239,61	R\$ 2.506,35	R\$ 43.745,96	03/06/2033
RJ-C3 - CLASSE III	jan/20	DEJURIS CONSULTORIA EMPRESARIAL LTD	R\$ 162.652,34	R\$ 9.885,25	R\$ 172.537,59	03/06/2033
RJ-C3 - CLASSE III	jun/21	DLEGEND VENDAS E CONSULTORIA LTDA	R\$ 315.000,00	R\$ 19.144,23	R\$ 334.144,23	03/06/2033
RJ-C3 - CLASSE III	jan/20	DRESSER INC DRESSER WAIKESHA GE PO	R\$ 40.033,51	R\$ 2.433,05	R\$ 42.466,56	03/06/2033
RJ-C3 - CLASSE III	jan/20	D VILLE SUPERMERCADOS S/A	R\$ 137.578,83	R\$ 4.688,01	R\$ 142.266,84	03/06/2033
RJ-C3 - CLASSE III	jan/20	EDIFICIO ATRIUM VIII	R\$ 8.750,78	R\$ 531,83	R\$ 9.282,61	03/06/2033
RJ-C3 - CLASSE III	jan/20	EGON FRICHMANN COMERCIAL E TECNICA	R\$ 1.400,48	R\$ 47,72	R\$ 1.448,20	03/06/2033
RJ-C3 - CLASSE III	jan/20	ELETROCAL INDUSTRIA E COMERCIO DE M	R\$ 5.044,90	R\$ 306,61	R\$ 5.351,51	03/06/2033
RJ-C3 - CLASSE III	jan/20	ELETROPOLULO METROPOLITANA ELETRICID	R\$ 3.867,07	R\$ 235,02	R\$ 4.102,09	03/06/2033
RJ-C3 - CLASSE III	jan/20	ELEVADORES ATLAS SCHINDLER SA	R\$ 6.508,57	R\$ 395,56	R\$ 6.904,13	03/06/2033
RJ-C3 - CLASSE III	jan/20	EMIPJAN ENGENHARIA ELETTRICA LTDA	R\$ 18.498,07	R\$ 1.124,23	R\$ 19.622,30	03/06/2033
RJ-C3 - CLASSE III	jan/20	EMPREENDIMENTOS CASAGRANDE LTDA	R\$ 96.225,77	R\$ 5.848,15	R\$ 102.073,92	03/06/2033
RJ-C3 - CLASSE III	jan/20	EMPRESA BRASILEIRA CORREIOS E TELEG	R\$ 16.225,13	R\$ 986,09	R\$ 17.211,22	03/06/2033
RJ-C3 - CLASSE III	jan/20	EMPRESA BRASILEIRA DE TECNOLOGIA E	R\$ 34.510,58	R\$ 2.097,39	R\$ 36.607,97	03/06/2033
RJ-C3 - CLASSE III	jan/20	ENERGIA GRUPOS GERADORES LTDA	R\$ 3.972,50	R\$ 241,43	R\$ 4.213,93	03/06/2033

Valor: R\$ 100,00
 PROCESSO CÍVEL E DO TRABALHO -> Processo de Conhecimento -> Procedimento de Conhecimento -> Procedimentos Especiais -> Procedimentos Regidos por Outros Códigos, Lei
 ITUMBARA - 2ª VARA CÍVEL E AMBIENTAL
 Usuário: DYOGO CROSARA - Data: 02/02/2023 16:40:10



CROSARA

ADVOGADOS

RJ-C3 - CLASSE III	jan/20	ENGINEERING SIMULATION AND SCIENTIF	R\$	4.618,25	R\$	280,68	R\$	4.898,93	03/06/2033
RJ-C3 - CLASSE III	jan/20	ENVISIA GERENCIAMENTO DE ATIVOS E S	R\$	6.049,05	R\$	367,63	R\$	6.416,68	03/06/2033
RJ-C3 - CLASSE III	jan/20	ESTRUTURA GOIAS LTDA ME	R\$	11.571,53	R\$	703,26	R\$	12.274,79	03/06/2033
RJ-C3 - CLASSE III	jan/20	EXATA CARGO LTDA	R\$	5.152,69	R\$	313,16	R\$	5.465,85	03/06/2033
RJ-C3 - CLASSE III	jan/20	FABESUL DISTRIBUIDORA LTDA	R\$	3.689,87	R\$	224,25	R\$	3.914,12	03/06/2033
RJ-C3 - CLASSE III	jan/20	FELSBERG E PEDRETTI ADVOGADOS E CON	R\$	80.671,58	R\$	4.902,84	R\$	85.574,42	03/06/2033
RJ-C3 - CLASSE III	jan/20	FLAVIO RODOVALHO ESCRITORIO DE ADVO	R\$	22.949,07	R\$	1.394,74	R\$	24.343,81	03/06/2033
RJ-C3 - CLASSE III	jan/20	FUSOPAR PARAFUSOS LTDA	R\$	6.958,33	R\$	422,89	R\$	7.381,22	03/06/2033
RJ-C3 - CLASSE III	jan/20	G4 IT DESENVOLVIMENTO DE SOFTWARE L	R\$	22.981,77	R\$	1.396,72	R\$	24.378,49	03/06/2033
RJ-C3 - CLASSE III	jan/20	GALVAMAR GALVANIZAÇÃO NORDESTE LTDA	R\$	4.176,46	R\$	253,83	R\$	4.430,29	03/06/2033
RJ-C3 - CLASSE III	jan/20	GE DISTRIBUTED POWER INC WAUKESHA	R\$	15.510,11	R\$	942,63	R\$	16.452,74	03/06/2033
RJ-C3 - CLASSE III	jan/20	GERALL IN PROTECTION VIGILANCIA L	R\$	8.213,17	R\$	499,16	R\$	8.712,33	03/06/2033
RJ-C3 - CLASSE III	jan/20	GERDAU ACOS LONGOS SA	R\$	288.083,67	R\$	17.508,38	R\$	305.592,05	03/06/2033
RJ-C3 - CLASSE III	jan/20	GR GARANTIA REAL SEGURANCA LTDAI	R\$	12.674,45	R\$	770,29	R\$	13.444,74	03/06/2033
RJ-C3 - CLASSE III	jan/20	GRAM ENGENHARIA LTDA	R\$	27.634,72	R\$	1.679,51	R\$	29.314,23	03/06/2033
RJ-C3 - CLASSE III	jan/20	GVM LOGISTICA LTDA	R\$	14.115,28	R\$	857,86	R\$	14.973,14	03/06/2033
RJ-C3 - CLASSE III	jan/20	HITEC EUROPE	R\$	12.967,75	R\$	788,12	R\$	13.755,87	03/06/2033
RJ-C3 - CLASSE III	jan/20	HORTOTEC INDUSTRIA E COMERCIO DE TR	R\$	18.588,48	R\$	1.129,72	R\$	19.718,20	03/06/2033
RJ-C3 - CLASSE III	jan/20	HOTSTART INC	R\$	25.816,22	R\$	1.568,99	R\$	27.385,21	03/06/2033
RJ-C3 - CLASSE III	jan/20	IGLU COMERCIO E MANUTENCAO DE RADIA	R\$	20.937,00	R\$	1.272,45	R\$	22.209,45	03/06/2033
RJ-C3 - CLASSE III	jan/20	IMPERADOR MECANICA INDUSTRIAL LTDA	R\$	79.528,88	R\$	4.833,39	R\$	84.362,27	03/06/2033
RJ-C3 - CLASSE III	jan/20	INBRACELL INDUSTRIA BRASIL DE ACUMU	R\$	214.511,79	R\$	13.037,02	R\$	227.548,81	03/06/2033
RJ-C3 - CLASSE III	jan/20	INDUSCABOS CONDUTORES ELETRICOS LTD	R\$	13.178,42	R\$	800,92	R\$	13.979,34	03/06/2033
RJ-C3 - CLASSE III	jan/20	INDUSTRIA METALURGICA PURIAR SA	R\$	4.017,65	R\$	244,17	R\$	4.261,82	03/06/2033
RJ-C3 - CLASSE III	jan/20	INOVA ASSESORIA TECNICA EM INSTALAC	R\$	14.674,57	R\$	891,85	R\$	15.566,42	03/06/2033
RJ-C3 - CLASSE III	jan/20	INTELEGENCIA DE NEGOCIOS SISTEMAS E	R\$	19.153,91	R\$	1.164,09	R\$	20.318,00	03/06/2033
RJ-C3 - CLASSE III	jan/20	INTERLOGBRASIL TRANSPORTES INTERNAC	R\$	5.291,40	R\$	321,59	R\$	5.612,99	03/06/2033
RJ-C3 - CLASSE III	jan/20	INTERNATIONAL INDUSTRIA AUTOMOTIVA	R\$	709.838,79	R\$	43.140,68	R\$	752.979,47	03/06/2033
RJ-C3 - CLASSE III	jan/20	INTRALINKS SERVICOS DE INFORMATICA	R\$	41.696,35	R\$	2.534,11	R\$	44.230,46	03/06/2033
RJ-C3 - CLASSE III	jan/20	J MARTINELLI SOCIEDADE DE ADVOGADOS	R\$	36.434,10	R\$	2.214,29	R\$	38.648,39	03/06/2033
RJ-C3 - CLASSE III	abr/22	JAIR ANTONIO DA SILVA FARIAS	R\$	12.628,39	R\$	767,49	R\$	13.395,88	01/04/2035
RJ-C3 - CLASSE III	jan/20	JASON EMPREENDIMENTOS HOTELEIROS SA	R\$	8.019,06	R\$	487,36	R\$	8.506,42	03/06/2033
RJ-C3 - CLASSE III	jan/20	KIMBERLY CLARK BRASIL INDUSTRIA E C	R\$	6.436,11	R\$	391,16	R\$	6.827,27	03/06/2033
RJ-C3 - CLASSE III	jan/20	KRONOS ENERGIA LTDA ME	R\$	9.322,78	R\$	566,59	R\$	9.889,37	03/06/2033
RJ-C3 - CLASSE III	jan/20	KVOLT MONTAGEM ELETROMECANICA LTDA	R\$	4.813,48	R\$	292,54	R\$	5.106,02	03/06/2033
RJ-C3 - CLASSE III	jan/20	LATICINIOS HORIZONTE LTDA	R\$	2.811,40	R\$	102,85	R\$	2.914,25	03/06/2033
RJ-C3 - CLASSE III	jan/20	LATICINIOS SUCESSO LTDA	R\$	4.264,49	R\$	63,27	R\$	4.327,76	03/06/2033
RJ-C3 - CLASSE III	jan/20	LATINMARKET S A	R\$	70.328,29	R\$	4.274,22	R\$	74.602,51	03/06/2033
RJ-C3 - CLASSE III	jan/20	LM TRANSPORTES INTERSTADUAIS SERVI	R\$	71.047,66	R\$	4.317,94	R\$	75.365,60	03/06/2033
RJ-C3 - CLASSE III	jan/20	LOCAL SOLUTION QUALITY LTDA	R\$	4.158,00	R\$	252,70	R\$	4.410,70	03/06/2033
RJ-C3 - CLASSE III	mar/20	LUIS ENRIQUE CORTINA VELAZQUEZ	R\$	26.939,27	R\$	1.637,24	R\$	28.576,51	15/03/2033
RJ-C3 - CLASSE III	jan/20	M S INSTALACOES E SERVICOS ELETRICO	R\$	15.190,53	R\$	923,21	R\$	16.113,74	03/06/2033
RJ-C3 - CLASSE III	jan/20	MAKENA MAQUINAS EQUIPAMENTOS E LUBR	R\$	3.685,59	R\$	223,99	R\$	3.909,58	03/06/2033
RJ-C3 - CLASSE III	jan/20	MARINGA PASSAGENS E TURISMO LTDA	R\$	27.282,51	R\$	1.658,10	R\$	28.940,61	03/06/2033
RJ-C3 - CLASSE III	jan/20	MARTINELLI AUDITORES	R\$	20.379,31	R\$	1.238,56	R\$	21.617,87	03/06/2033
RJ-C3 - CLASSE III	jan/20	MARTINELLI TRIBUTOS	R\$	183.674,71	R\$	11.162,89	R\$	194.837,60	03/06/2033
RJ-C3 - CLASSE III	jan/20	MCPAR ENGENHARIA COMERCIO SERVICOS	R\$	7.667,24	R\$	465,98	R\$	8.133,22	03/06/2033
RJ-C3 - CLASSE III	jan/20	METLIFE PLANOS ODONTOLOGICOS LTDA	R\$	9.036,30	R\$	549,18	R\$	9.585,48	03/06/2033
RJ-C3 - CLASSE III	jan/20	METROFILE DE PORTO ALEGRE LTDA	R\$	4.920,03	R\$	299,02	R\$	5.219,05	03/06/2033
RJ-C3 - CLASSE III	jan/20	MIRANDA RIBEIRO EMPREENDIMENTOS E P	R\$	11.685,52	R\$	710,19	R\$	12.395,71	03/06/2033
RJ-C3 - CLASSE III	jan/20	MITSUBA ELETRICA INDUSTRIAL LTDA	R\$	13.375,10	R\$	812,88	R\$	14.187,98	03/06/2033
RJ-C3 - CLASSE III	jan/20	MODULAR TRANSPORTES LTDA	R\$	68.406,94	R\$	4.157,45	R\$	72.564,39	03/06/2033
RJ-C3 - CLASSE III	jan/20	MODULOG LOGISTICA LTDA	R\$	52.940,05	R\$	3.217,45	R\$	56.157,50	03/06/2033
RJ-C3 - CLASSE III	jan/20	MONGERAL AEGON SEGUROS E PREVIDENCIA S/A	R\$	32.891,46	R\$	1.998,99	R\$	34.890,45	03/06/2033
RJ-C3 - CLASSE III	jun/21	MTU DO BRASIL LTDA	R\$	39.273,85	R\$	2.386,88	R\$	41.660,73	03/06/2033
RJ-C3 - CLASSE III	jan/20	MTU FRIEDRICHSHAFEN GMBH	R\$	135.139,61	R\$	8.213,15	R\$	143.352,76	03/06/2033
RJ-C3 - CLASSE III	jan/20	NACIONAL GAS BUTANO DISTRIBUIDORA	R\$	8.201,27	R\$	463,57	R\$	8.664,84	03/06/2033
RJ-C3 - CLASSE III	jan/20	NACIONAL GAS BUTANO DISTRIBUIDORA L	R\$	11.530,59	R\$	700,78	R\$	12.231,37	03/06/2033
RJ-C3 - CLASSE III	jan/20	NET TELECOM INFORMATICA LTDA	R\$	3.990,00	R\$	242,49	R\$	4.232,49	03/06/2033
RJ-C3 - CLASSE III	jan/20	NEXERA TECNOLOGIA E SERVICOS SA	R\$	4.242,65	R\$	257,85	R\$	4.500,50	03/06/2033
RJ-C3 - CLASSE III	jan/20	NOVA TECNOLOGIA EM EDUCACAO LTDA	R\$	7.050,48	R\$	231,20	R\$	7.281,68	03/06/2033
RJ-C3 - CLASSE III	jan/20	NRA ENGENHARIA E COMERCIO LTDA	R\$	10.604,02	R\$	644,46	R\$	11.248,48	03/06/2033
RJ-C3 - CLASSE III	jan/20	OFFICE BRAZIL ARMAZENAMENTO E TRANS	R\$	16.720,54	R\$	1.016,20	R\$	17.736,74	03/06/2033
RJ-C3 - CLASSE III	jan/20	OLAM AGRICOLA LTDA	R\$	12.138,40	R\$	737,72	R\$	12.876,12	03/06/2033
RJ-C3 - CLASSE III	jan/20	OMEGABRASIL COMPONENTES AUTOMOTIVOS	R\$	5.935,10	R\$	360,71	R\$	6.295,81	03/06/2033
RJ-C3 - CLASSE III	jan/20	ORACLE DO BRASIL SISTEMAS LTDA	R\$	292.977,34	R\$	17.805,79	R\$	310.783,13	03/06/2033
RJ-C3 - CLASSE III	jan/20	ORBE BRASIL INDUSTRIA E COMERCIO LT	R\$	5.600,68	R\$	340,38	R\$	5.941,06	03/06/2033
RJ-C3 - CLASSE III	jan/20	OURO VERDE LOCACAO E SERVICO SA	R\$	880.320,85	R\$	53.501,78	R\$	933.822,63	03/06/2033
RJ-C3 - CLASSE III	jan/20	OURO VERDE LOCACAO E SERVICO SA - COMPLEMENTO	R\$	192.141,03	R\$	10.180,61	R\$	202.321,64	03/06/2033
RJ-C3 - CLASSE III	jan/20	PAN ELETRIC INDUSTRIA ELETROELETR	R\$	20.293,54	R\$	1.233,35	R\$	21.526,89	03/06/2033
RJ-C3 - CLASSE III	jan/20	PARKER HANNFIN INDUSTRIA E COMERC	R\$	40.172,88	R\$	2.441,52	R\$	42.614,40	03/06/2033
RJ-C3 - CLASSE III	mai/22	PECOFACET DO BRASIL COMERCIO DE FIL	R\$	352.502,57	R\$	21.423,46	R\$	373.926,03	01/05/2035
RJ-C3 - CLASSE III	jan/20	PETROBRAS DISTRIBUIDORA S A	R\$	3.970,37	R\$	241,30	R\$	4.211,67	03/06/2033
RJ-C3 - CLASSE III	jan/20	PETRON CONTROLES ELETRONICOS LTDA	R\$	9.424,26	R\$	572,76	R\$	9.997,02	03/06/2033
RJ-C3 - CLASSE III	jan/20	PHR INDUSTRIA E COMERCIO DE EQUIPAM	R\$	83.060,71	R\$	5.048,04	R\$	88.108,75	03/06/2033
RJ-C3 - CLASSE III	jan/20	PINUS BRASIL AGRO FLORESTAL LTDA	R\$	15.886,59	R\$	965,51	R\$	16.852,10	03/06/2033
RJ-C3 - CLASSE III	jan/20	PLANTAO BOMBAS INJETORAS LTDA	R\$	7.614,81	R\$	462,79	R\$	8.077,60	03/06/2033
RJ-C3 - CLASSE III	jan/20	PREN FLEX PRODUTOS DE BORRACHA LTDA	R\$	12.184,91	R\$	740,54	R\$	12.925,45	03/06/2033
RJ-C3 - CLASSE III	jan/20	PREVENT SENIOR PRIVATE OPERADORA DE SAUDE LTDA	R\$	26.441,09	R\$	345,56	R\$	26.786,65	03/06/2033
RJ-C3 - CLASSE III	jan/20	PRIMEYSYS SOLUCOES EMPRESARIAIS SA	R\$	60.071,15	R\$	3.650,84	R\$	63.721,99	03/06/2033
RJ-C3 - CLASSE III	jan/20	QB BRASIL SEGUROS SA	R\$	14.370,45	R\$	873,37	R\$	15.243,82	03/06/2033
RJ-C3 - CLASSE III	jan/20	QT EQUIPAMENTOS LTDA	R\$	9.995,06	R\$	607,45	R\$	10.602,51	03/06/2033
RJ-C3 - CLASSE III	jan/20	QUINTA RODA MAQUINAS E VEICULOS LTD	R\$	15.447,86	R\$	938,85	R\$	16.386,71	03/06/2033
RJ-C3 - CLASSE III	jan/20	R A ENERGETICA LOCACOES E EVENTOS E	R\$	6.426,20	R\$	390,55	R\$	6.816,75	03/06/2033
RJ-C3 - CLASSE III	abr/22	R TAMBURINI COMERCIO DIESEL MOTORES	R\$	6.156,50	R\$	374,16	R\$	6.530,66	01/04/2035
RJ-C3 - CLASSE III	jan/20	RECOB LTDA	R\$	17.256,92	R\$	1.048,79	R\$	18.305,71	03/06/2033

Valor: R\$ 100,00
PROCESSO CÍVEL E DO TRABALHO -> Processo de Conhecimento -> Procedimento de Conhecimento -> Procedimentos Especiais -> Procedimentos Regidos por Outros Códigos, Lei
ITUMBARA - 2ª VARA CÍVEL E AMBIENTAL
Usuário: DYOGO CROSARA - Data: 02/02/2023 16:40:10



Valor: R\$ 100,00
 PROCESSO CÍVEL E DO TRABALHO -> Processo de Conhecimento -> Procedimentos Especiais -> Procedimentos Regidos por Outros Códigos, Lei
 ITUMBARA - 2ª VARA CÍVEL E AMBIENTAL
 Usuário: DYOGO CROSARA - Data: 02/02/2023 16:40:10

RJ-C3 - CLASSE III	jan/20	RICARDO MENDES SIQUEIRA TECNOLOGIA	R\$	6.115,20	R\$	371,65	R\$	6.486,85	03/06/2033
RJ-C3 - CLASSE III	jan/20	RODONAVES TRANSPORTES E ENCOMENDAS	R\$	57.486,07	R\$	3.493,73	R\$	60.979,80	03/06/2033
RJ-C3 - CLASSE III	jan/20	RONALDO LOZARTE DA SILVA	R\$	7.000,00	R\$	425,43	R\$	7.425,43	03/06/2033
RJ-C3 - CLASSE III	jan/20	ROTOTECH ROTOMOLDAGEM TÉCNICA LTDA	R\$	55.037,47	R\$	3.344,92	R\$	58.382,39	03/06/2033
RJ-C3 - CLASSE III	jan/20	SALVAGNINI DO BRASIL COMERCIO E MAN	R\$	6.141,88	R\$	373,27	R\$	6.515,15	03/06/2033
RJ-C3 - CLASSE III	jan/20	SCALZILLI FMV ADVOGADOS & ASSOCIADO	R\$	13.919,56	R\$	845,97	R\$	14.765,53	03/06/2033
RJ-C3 - CLASSE III	jan/20	SEB SISTEMA EDUCACIONAL BRASILEIRO	R\$	3.727,90	R\$	55,31	R\$	3.783,21	03/06/2033
RJ-C3 - CLASSE III	jan/20	SELBETTI GESTAO DE DOCUMENTOS S A	R\$	39.079,43	R\$	2.375,06	R\$	41.454,49	03/06/2033
RJ-C3 - CLASSE III	jan/20	SGF PARTICIPAÇÕES LTDA	R\$	13.002,70	R\$	790,24	R\$	13.792,94	03/06/2033
RJ-C3 - CLASSE III	jan/20	SGN CONSULTORIA LTDA	R\$	8.081,51	R\$	491,16	R\$	8.572,67	03/06/2033
RJ-C3 - CLASSE III	jan/20	SHOP ELECTRIC COMERCIAL LTDA	R\$	12.114,16	R\$	736,24	R\$	12.850,40	03/06/2033
RJ-C3 - CLASSE III	jan/20	SIEMENS LTDA	R\$	14.226,37	R\$	864,61	R\$	15.090,98	03/06/2033
RJ-C3 - CLASSE III	jan/20	SIGMA TEK SYSTEMS BRASIL LTDA	R\$	29.199,80	R\$	1.774,63	R\$	30.974,43	03/06/2033
RJ-C3 - CLASSE III	jan/20	SOFT SPUMA INDUSTRIA E COMERCIO LTD	R\$	57.623,41	R\$	3.502,08	R\$	61.125,49	03/06/2033
RJ-C3 - CLASSE III	jan/20	SOLENIS DO BRASIL QUIMICAS LTDA	R\$	55.967,56	R\$	3.401,45	R\$	59.369,01	03/06/2033
RJ-C3 - CLASSE III	jan/20	SONDA DO BRASIL S/A	R\$	15.171,99	R\$	922,08	R\$	16.094,07	03/06/2033
RJ-C3 - CLASSE III	jan/20	SONDA PROCWORK INFORMATICA LTDA	R\$	20.101,77	R\$	1.221,69	R\$	21.323,46	03/06/2033
RJ-C3 - CLASSE III	jan/20	SOTREQ S/A	R\$	10.079,70	R\$	612,60	R\$	10.692,30	03/06/2033
RJ-C3 - CLASSE III	jan/20	STAMPGRAF SERIGRAFIA TECNICA E ARTE	R\$	3.784,86	R\$	230,03	R\$	4.014,89	03/06/2033
RJ-C3 - CLASSE III	jan/20	STS GAEA CAPITAL E ASSESSORIA LTDA	R\$	261.384,16	R\$	15.885,71	R\$	277.269,87	03/06/2033
RJ-C3 - CLASSE III	jan/20	SÉRGIO BONATO KUMMEL	R\$	29.870,10	R\$	1.815,36	R\$	31.685,46	03/06/2033
RJ-C3 - CLASSE III	jan/20	T V M K CARDIM EIRELI EPP	R\$	7.297,50	R\$	443,51	R\$	7.741,01	03/06/2033
RJ-C3 - CLASSE III	jan/20	TACOBRAS MEDIADORES DE PRECISAO LTDA	R\$	14.923,69	R\$	906,99	R\$	15.830,68	03/06/2033
RJ-C3 - CLASSE III	jan/20	TALLERES EGANA SL	R\$	18.942,42	R\$	1.151,23	R\$	20.093,65	03/06/2033
RJ-C3 - CLASSE III	jan/20	TECCOM INDUSTRIA E COMERCIO DE PROD	R\$	6.115,20	R\$	371,65	R\$	6.486,85	03/06/2033
RJ-C3 - CLASSE III	jan/20	TECHCHANNEL SOLUCOES EM TECNOLOGIA	R\$	21.063,36	R\$	1.280,13	R\$	22.343,49	03/06/2033
RJ-C3 - CLASSE III	jan/20	TECNEWS ASSISTENCIA TECNICA LTDA	R\$	6.650,00	R\$	404,16	R\$	7.054,16	03/06/2033
RJ-C3 - CLASSE III	jan/20	TECNOGERA LOCACAO E TRANSFORMACAO D	R\$	122.093,52	R\$	7.420,27	R\$	129.513,79	03/06/2033
RJ-C3 - CLASSE III	jan/20	TH 232 CONSULTORIA E LOCACAO DE GER	R\$	12.740,00	R\$	774,28	R\$	13.514,28	03/06/2033
RJ-C3 - CLASSE III	jan/20	TME TRANSPORTES MAQUINAS E EQUIPAME	R\$	27.902,15	R\$	1.695,76	R\$	29.597,91	03/06/2033
RJ-C3 - CLASSE III	jan/20	TORMEL ENGENHARIA LTDA.	R\$	5.110,00	R\$	310,56	R\$	5.420,56	03/06/2033
RJ-C3 - CLASSE III	jan/20	TRADEPLAN PROCESSAMENTO DE DADOS LT	R\$	5.811,00	R\$	353,17	R\$	6.164,17	03/06/2033
RJ-C3 - CLASSE III	jan/20	TRANS FACE TRANSPORTES LTDA	R\$	4.137,98	R\$	251,49	R\$	4.389,47	03/06/2033
RJ-C3 - CLASSE III	jan/20	TRANSJORI TRANSPORTES LTDA	R\$	13.461,41	R\$	818,12	R\$	14.279,53	03/06/2033
RJ-C3 - CLASSE III	jan/20	TRANSPORTADORA NAVEGANTES DE SANTOS	R\$	6.308,08	R\$	383,38	R\$	6.691,46	03/06/2033
RJ-C3 - CLASSE III	jan/20	TRANSPORTES BERTOLINI LTDA	R\$	3.644,23	R\$	221,48	R\$	3.865,71	03/06/2033
RJ-C3 - CLASSE III	jan/22	TRANSPORTES ZANETTI LTDA	R\$	161.736,16	R\$	9.829,57	R\$	171.565,73	03/06/2035
RJ-C3 - CLASSE III	jan/20	TRIVALE ADMINISTRACAO LTDA	R\$	37.864,64	R\$	2.301,24	R\$	40.165,88	03/06/2033
RJ-C3 - CLASSE III	jan/20	Ticket Servicos SA	R\$	385.955,20	R\$	23.456,55	R\$	409.411,75	03/06/2033
RJ-C3 - CLASSE III	jan/20	UMOV ME TECNOLOGIA SA	R\$	4.620,66	R\$	280,82	R\$	4.901,48	03/06/2033
RJ-C3 - CLASSE III	jan/20	UNIFY SOLUCOES EM TECNOLOGIA DA INF	R\$	60.776,35	R\$	3.693,70	R\$	64.470,05	03/06/2033
RJ-C3 - CLASSE III	jan/20	UNIMED PORTO ALEGRE COOPERATIVA MED	R\$	706.130,54	R\$	42.915,31	R\$	749.045,85	03/06/2033
RJ-C3 - CLASSE III	jan/20	UNIODONTO PORTO ALEGRE COOPERATIVA	R\$	7.468,74	R\$	453,92	R\$	7.922,66	03/06/2033
RJ-C3 - CLASSE III	jan/20	VARELLA VEICULOS PESADOS LTDA	R\$	9.581,61	R\$	582,33	R\$	10.163,94	03/06/2033
RJ-C3 - CLASSE III	jan/20	VICENTE FRANCISCO DE CARVALHO	R\$	35.236,88	R\$	710,01	R\$	35.946,89	03/06/2033
RJ-C3 - CLASSE III	jan/20	WILMAR BENKE E MOACIR ADAILSON BENKE	R\$	9.908,70	R\$	602,20	R\$	10.510,90	03/06/2033
RJ-C3 - CLASSE III	jan/20	WOIDA MAGNAGO SKREBSKY COLLA E ADVO	R\$	43.918,29	R\$	2.669,15	R\$	46.587,44	03/06/2033
RJ-C3 - CLASSE III	jan/20	WORBI GESTAO LTDA	R\$	98.841,02	R\$	6.007,09	R\$	104.848,11	03/06/2033
RJ-C3 - CLASSE III	jan/20	YPF BRASIL COMERCIO DE DERIVADOS DE PETROLEO LTDA	R\$	55.242,17	R\$	3.357,35	R\$	58.599,52	03/06/2033
RJ-C3 - CLASSE III			R\$	94.827.385,06	R\$	4.315.942,36	R\$	99.143.327,42	

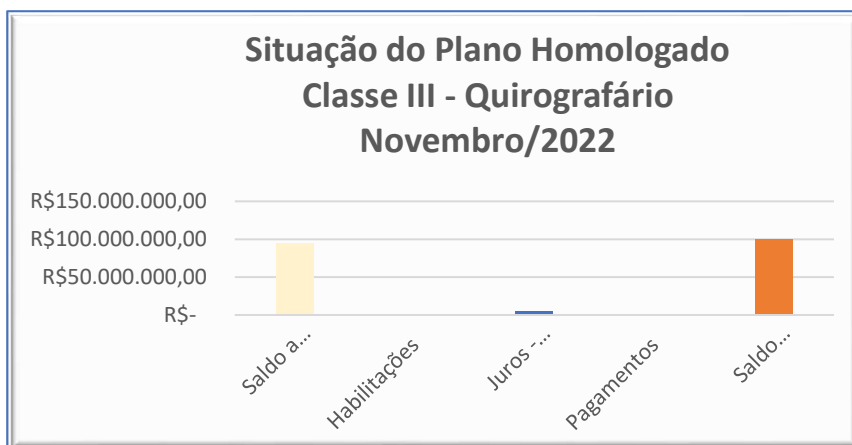
Classe III - Quirografário					
RESUMO EM VALORES NOVEMBRO 2022					
Discriminação	Saldo a transportar de (outubro/22)	Habilitações	Juros - atualizações	Pagamentos	Saldo Devedor
Valor Homologado	R\$ 94.827.385,06	R\$ -	R\$ 4.315.942,36	R\$ -	R\$ 99.143.327,42
Total	R\$ 94.827.385,06	R\$ -	R\$ 4.315.942,36	R\$ -	R\$ 99.143.327,42

Classe III - Quirografário	
RESUMO EM PERCENTUAIS	
Discriminação	Percentual Pago
Valor Homologado	100,00%
Pago	0,00%
Saldo devedor	100,00%

Rua 1 nº 564, Setor Oeste, Goiânia-GO, CEP: 74115-040
 (62) 3920 9900 | crosara@crosara.adv.br | www.crosara.adv.br



Valor: R\$ 100,00
 PROCESSO CÍVEL E DO TRABALHO -> Processo de Conhecimento -> Procedimento de Conhecimento -> Procedimentos Especiais -> Procedimentos Regidos por Outros Códigos, Lei
 ITUMBIARA - 2ª VARA CÍVEL E AMBIENTAL
 Usuário: DYOGO CROSARA - Data: 02/02/2023 16:40:10



✓ De acordo com os demonstrativos, o saldo atualizado da Classe III – Quirografário é de R\$ 99.143.327,42 (noventa e nove milhões, cento e quarenta e três mil, trezentos e vinte e sete reais e quarenta e dois centavos);

✓ Foi questionado às recuperandas, por meio do 35º Termo de Diligência, sobre as habilitações no montante de R\$ 25 milhões, que não foram mensuradas pela Recuperanda, tendo sido obtido o seguinte esclarecimento:

1) Na Classe III – Quirografário: tivemos habilitações no montante de R\$ 25.001.112,93 (vinte e cinco milhões, um mil, cento e doze reais e noventa e tres centavos), que não foram reportadas no arquivo de Excel, contudo, foram disponibilizadas as decisões/documentos que embasaram.

Discriminação	Saldo a transportar de (Setembro/22)	Valor homologado (Outubro/22)	Habilitações	Juros - atualizações	Pagamentos	Saldo Devedor
Valor Homologado	R\$ 69.806.807,36	R\$ 94.807.920,29	R\$ 25.001.112,93	R\$ 4.149.366,58	R\$ -	R\$ 98.957.286,87
Total	R\$ 69.806.807,36	R\$ 94.807.920,29	R\$ 25.001.112,93	R\$ 4.149.366,58	R\$ -	R\$ 98.957.286,87

Rua 1 nº 564, Setor Oeste, Goiânia-GO, CEP: 74115-040
 (62) 3920 9900 | crosara@crosara.adv.br | www.crosara.adv.br





Valor: R\$ 100,00
PROCESSO CÍVEL E DO TRABALHO -> Processo de Conhecimento -> Procedimentos Especiais -> Procedimentos Regidos por Outros Códigos, Lei
ITUMBARA - 2ª VARA CÍVEL E AMBIENTAL
Usuário: DYOGO CROSARA - Data: 02/02/2023 16:40:10

São Paulo, 6 de dezembro de 2022.

Ào
Crosara Advogados (Administrador Judicial)
A/C Dr. Dyogo Crosara

Ref.: 3ª Term. de Diligência

Prezado Dr. Dyogo Crosara,

Fazemos referência ao 3ª Term. de Diligência, enviado por V. Sa. ao Grupo Stemas - Em Recuperação Judicial, por meio do qual requer esclarecimentos sobre alguns temas.

DO CUMPRIMENTO DO PLANO:
O Grupo Stemas - Qualificação: diversos habilitados no montante de R\$ 25.001.112,83 (vinte e cinco milhões, um mil, cento e doze reais e noventa e três centavos), que não foram reportados no arquivo de Excel. Disponibilizar os dados/documentos que embasaram.

Resposta:

Em atendimento à solicitação de V. Sa., o Grupo Stemas envia a diferença de R\$ 24.999.680,27 entre a planilha do mês de Setembro/22 e a planilha do mês de Outubro/22.

Primeiramente, são de direito dos credores que constam na planilha do mês de Setembro/22 e que foram excluídos da planilha do mês de Outubro/22, são eles:

CREADOR	VALOR HABILITADO
MAR E MAR COMERCIO E SERVICOS LTDA	R\$ 14.000,00
NOVA TECNOLOGIA EM EDUCACAO LTDA	R\$ 7.043,52

Ademais, há credores que foram incluídos na planilha do mês de Outubro/22, quais sejam:

CREADOR	VALOR HABILITADO
ARONCO BRASIL S/A	R\$ 17.433,07
BANCO ITAU S/A (BANCO PARTNERS MURUNA FUNDO)	R\$ 25.980.418,06
BEMEC SERVICOS ESPECIALIZADOS EM MECANICA LTDA	R\$ 300.173,50
COMERCIAL FRAZAO LTDA	R\$ 2.426,40
CONDOMIO EDIFICIO IFFINI	R\$ 1.972,50

Após, há diferença com diferença de valores entre as planilhas dos meses de Setembro/22 e Outubro/22, são eles:

CREADOR	VALOR SETEMBRO	VALOR OUTUBRO
A.S. WIRSCH & CIA. LTDA	R\$ 3.326,48	R\$ 3.326,47
A. GARANDORA KUEGLER DE MACULINAS S.A.	R\$ 60.000,00	R\$ 60.000,00
ADLANFERIAS INFORMATICA LTDA	R\$ 7.314,68	R\$ 7.314,68
ASA SHIPPING TRANSPORTES INTERNACI	R\$ 12.647,41	R\$ 10.388,41
CAIA DISTRIBUIDORA MOTORES CUMMINS	R\$ 49.970,76	R\$ 49.970,76
CUMMINS ENGINE COMPAH LIMITED	R\$ 4.414,35	R\$ 10.150,53
CUMMINS FATIGOS LTDA	R\$ 28.120,88	R\$ 13.096,04
D'VILLE SUPERMERCADOS S/A	R\$ 191.181,67	R\$ 137.749,65
EDSON FRIEDMANN COMERCIAL E TECNICA	R\$ 4.007,38	R\$ 1.402,22
LACTECIOS HORIZONTE LTDA	R\$ 807,740	R\$ 2.854,90
OUTRONS SUCESSO LTDA	R\$ 12.177,58	R\$ 2.289,04
PREVENT SENIOR PRIVATE OPERADORA DE SAUDE LTDA	R\$ 26.447,82	R\$ 26.262,82
SER SISTEMA EDUCACIONAL BRASILEIRO	R\$ 30.653,06	R\$ 3.731,88
VICENTE FRANCISCO DE CARVALHO	R\$ 100.701,83	R\$ 80.479,71

Resultado de que, após a produção do V. acórdão do Agravo de Instrumento nº 3252599-28/2023/09/0002, o pedido originário de liquidação do Realiza de titularidade de Range Costal, que originou o referido pedido de Recuperação Judicial, deve ser rejeitado no CPC, nos termos das conclusões que acompanham a presente Resposta (004.1).

Tal pedido é composto pelo seguinte título: (R) Rec. Social (04462210001300 (R\$ 20.036.174,41); (E) Carta de Crédito Bancário nº 10117100001000 - (CR) nº 3000 (R\$ 989.092,67); (D) Contrato de Prestação de Carta Fiança FINEP nº 09.14.0049 (R\$ 12.136.331); (M) Contrato de Prestação de Carta Fiança BMEFEX nº 004617040002600

(R\$ 10.000.000,00); e (M) 50% das Cédulas de Crédito Bancário nº 20802-7; 20808-6; 20818-3; 24278-0; 24983-1 e 29439-0 - FINAMEB (R\$ 738.339,25).

Por fim, o Grupo Stemas apresenta votos de consideração e ressalta que segue à disposição para prestar eventuais esclarecimentos que se fizerem necessários.

Cordialmente,

Grupo Stemas - Em Recuperação Judicial
p. a. Netem, D'Alva, Nicolo & Tacco Sociedade de Advogados

Marcos Antônio P. Tacco
OAB/SP 504.778

Thiago Roberto D'Alva
OAB/SP 385.730

Roberto Nicolo Tacco
OAB/SP 273.885

6ª Planilha Classe IV – EPP/ME - data base 30 11 22.xlsx:

Rua 1 nº 564, Setor Oeste, Goiânia-GO, CEP: 74115-040
(62) 3920 9900 | crosara@crosara.adv.br | www.crosara.adv.br



Valor: R\$ 100,00
 PROCESSO CÍVEL E DO TRABALHO -> Processo de Conhecimento -> Procedimentos de Conhecimento -> Procedimentos Especiais -> Procedimentos Regidos por Outros Códigos, Lei
 ITUMBARA - 2ª VARA CÍVEL E AMBIENTAL
 Usuário: DYOGO CROSARA - Data: 02/02/2023 16:40:10

Grupo Contrato	Mês	Habilitação	Contrato	Valor Habilitado	Pgto Nov/22	Favorecido/preposto
RJ-C4 - CLASSE IV	jan/20	A	GARBIN ME	R\$ 28.512,00	-R\$ 626,65	
RJ-C4 - CLASSE IV	jan/20	A	V F BARRIOS EIRELI ME	R\$ 15.961,50	-R\$ 287,56	
RJ-C4 - CLASSE IV	jan/20	A	V TELECOMUNICACOES EIRELI ME	R\$ 21.142,50	-R\$ 506,67	
RJ-C4 - CLASSE IV	jan/20	A	ALEXANDRE ROSA VILELA	R\$ 30.000,00	-R\$ 659,35	
RJ-C4 - CLASSE IV	jan/20	A	ALVIVERDE TRANSPORTES EIRELI ME	R\$ 134.778,15	-R\$ 2.962,20	
RJ-C4 - CLASSE IV	jan/20	A	BOLD CONSULTING/CAMPOS DE CERES	R\$ 141.803,54	-R\$ 3.116,71	BOLD CONSULTING LTDA
RJ-C4 - CLASSE IV	jan/20	A	BRASIL CORE TECNOLOGIA LTDA	R\$ 22.096,98	-R\$ 485,67	
RJ-C4 - CLASSE IV	jan/20	A	C&B SERVIÇOS CONTÁBEIS LTDA	R\$ 70.694,82	-R\$ 1.553,81	CESAR AUGUSTO NUNES GUTERRES
RJ-C4 - CLASSE IV	jan/20	A	CARVALHO MACHADO TIMM E DEFFENTI AD	R\$ 51.684,82	-R\$ 1.135,98	
RJ-C4 - CLASSE IV	jan/20	A	CASA UNIÃO COMÉRCIO LTDA - ME	R\$ 18.000,00	-R\$ 395,68	
RJ-C4 - CLASSE IV	jan/20	A	CARIAS CARGAS AEREAS LTDA EPP	R\$ 119.708,14	-R\$ 2.630,23	
RJ-C4 - CLASSE IV	jan/20	A	CESAR KEUNECKE DE OLIVEIRA EIRELI M	R\$ 16.500,00	-R\$ 362,46	
RJ-C4 - CLASSE IV	jan/20	A	CHTECH INFORMATICA LTDA ME	R\$ 23.648,44	-R\$ 519,50	
RJ-C4 - CLASSE IV	jan/20	A	CONSERVAR SERVIÇOS LTDA EPP	R\$ 212.882,63	-R\$ 4.676,48	
RJ-C4 - CLASSE IV	jan/20	A	CONSTRUTORA E LOCADORA M & G EIRELI	R\$ 13.447,72	-R\$ -	
RJ-C4 - CLASSE IV	jan/20	A	CSB TRANSPORTES EIRELI ME	R\$ 390.949,54	-R\$ 8.584,02	CLAUDIO SOUZA BORGES
RJ-C4 - CLASSE IV	jan/20	A	EVOLUCAO METALURGICA EIRELI ME	R\$ 100.409,81	-R\$ 2.205,75	
RJ-C4 - CLASSE IV	jan/20	A	FELIPE TUR LTDA - ME	R\$ 133.201,83	-R\$ 2.926,10	
RJ-C4 - CLASSE IV	jan/20	A	GELSON PETUCO	R\$ 10.567,85	-R\$ 231,24	
RJ-C4 - CLASSE IV	jan/20	A	GENSET ENERGY LTDA ME	R\$ 18.450,00	-R\$ 405,30	
RJ-C4 - CLASSE IV	jan/20	A	GM GUINCHOS EIRELI ME	R\$ 178.420,87	-R\$ 3.921,36	ROGÉRIO ALVES DE SOUZA
RJ-C4 - CLASSE IV	jan/20	A	I.S.T. TECNOLOGIA INTERNACIONAL EM SENSORES EIRELI EPP	R\$ 10.028,22	-R\$ 220,29	
RJ-C4 - CLASSE IV	mai/20	J & R	INSTALACOES ELETRICAS LTDA ME	R\$ 10.010,00	-R\$ 219,90	
RJ-C4 - CLASSE IV	jan/20	A	JULIANA DOURADO MACHADO EIRELI ME	R\$ 17.277,06	-R\$ 379,53	
RJ-C4 - CLASSE IV	jan/20	A	KAMUR PLAZA HOTEL LTDA ME	R\$ 30.000,00	-R\$ 659,02	
RJ-C4 - CLASSE IV	jan/20	A	KIM ELETROCOMERCIAL LTDA ME	R\$ 18.126,18	-R\$ 398,19	
RJ-C4 - CLASSE IV	jan/20	A	LGM MONTAGENS ELETRICAS LTDA EPP	R\$ 12.635,00	-R\$ 277,56	
RJ-C4 - CLASSE IV	jan/20	A	MAR E MAR COMERCIO E SERVIÇOS LTDA	R\$ 40.000,00	-R\$ -	
RJ-C4 - CLASSE IV	jan/20	A	MARAFON EMPREENHIMENTOS LTDA ME	R\$ 94.251,97	-R\$ 2.070,69	
RJ-C4 - CLASSE IV	jan/20	A	METAIS BRASIL CENTRAL EIRELI EPP	R\$ 113.349,52	-R\$ 2.490,00	GILVAN ALBINO
RJ-C4 - CLASSE IV	jan/20	A	NATEL TELECOM EIRELI	R\$ 26.602,50	-R\$ 584,39	
RJ-C4 - CLASSE IV	jan/20	A	OPTIMUS TECHNOLOGY LTDA EPP	R\$ 44.496,56	-R\$ 977,47	
RJ-C4 - CLASSE IV	jan/20	A	PEDRO HENRIQUES DE CARVALHO	R\$ 18.622,50	-R\$ 409,09	
RJ-C4 - CLASSE IV	jan/20	A	PROTECAO TOTAL SEGURANCA EIRELI ME	R\$ 16.509,16	-R\$ 362,66	
RJ-C4 - CLASSE IV	jan/20	A	R M DOS SANTOS ME	R\$ 130.404,07	-R\$ 2.864,64	
RJ-C4 - CLASSE IV	jan/20	A	RAMAL INSTALACOES ELETRICAS LTDA ME	R\$ 23.095,65	-R\$ -	
RJ-C4 - CLASSE IV	jan/20	A	RONALDO PETUCO	R\$ 10.567,85	-R\$ 231,24	
RJ-C4 - CLASSE IV	jan/20	A	SILVA & CADORE RH LTDA EPP	R\$ 22.760,65	-R\$ 499,99	
RJ-C4 - CLASSE IV	jan/20	A	SILVIO GUSTAVO SIEBERT	R\$ 71.360,00	-R\$ -	
RJ-C4 - CLASSE IV	jan/20	A	SPRINT RENTAL LTDA EPP	R\$ 17.608,88	-R\$ 386,79	
RJ-C4 - CLASSE IV	jan/20	A	SUL KLIMA INSTALAÇÕES/CARLOS AUGUSTO SOARES MACHADO	R\$ 12.478,22	-R\$ 274,12	
RJ-C4 - CLASSE IV	jan/20	A	SUMA BEACH CLUBES LTDA EPP	R\$ 42.250,00	-R\$ 928,15	
RJ-C4 - CLASSE IV	jan/20	A	SUPER LIDER ALIMENTOS EIRELI	R\$ 135.250,00	-R\$ -	
RJ-C4 - CLASSE IV	nov/21	A	SUPERMERCADO AMÉRICA EIRELI	R\$ 6.881,21	-R\$ -	
RJ-C4 - CLASSE IV	jan/20	A	TMC TRANSPORTES LTDA EPP	R\$ 82.855,88	-R\$ 1.820,13	
RJ-C4 - CLASSE IV	jan/20	A	VISAQ FACTORING EIRELI EPP	R\$ 49.980,00	-R\$ -	
RJ-C4 - CLASSE IV			TOTAL	R\$ 2.810.272,22	-R\$ 54.246,57	
RJ-C4 - CLASSE IV	mai/20	A	IKOVE SOLUCOES AMBIENTAIS LTDA ME	R\$ 20.549,31	-R\$ 465,97	
				R\$ 2.830.821,53	-R\$ 54.712,54	

SALDOS	
Saldo Out/22	2.053.920,24
Juros Acumulados Out/22	- 149.048,00
Juros Acumulados Nov/22	152.610,08
Pagtos Nov/22	- 54.712,54
Habilitações	-
Saldo Nov/22	2.002.769,78

NOTAS EXPLICATIVAS

1- O saldo anterior (OUT/22) era de R\$ 2.053.920,24, atualizando os Juros Acumulados até NOV/22 (- \$ 149.048,00 + \$ 152.610,08) e deduzindo os pagamentos de NOV/22 (R\$ 54.712,54), chegamos ao Saldo final de NOV/22 R\$ 2.002.769,78 .

2- Não houveram habilitações no período.

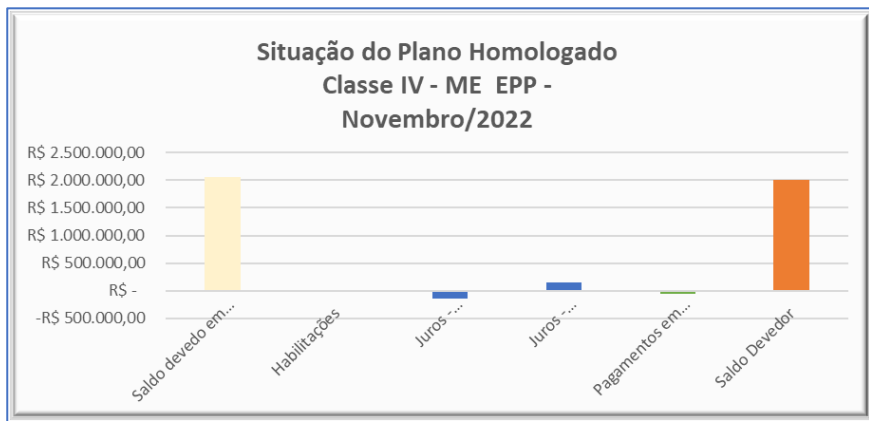
Classe IV - ME EPP						
RESUMO EM VALORES NOVEMBRO 2022						
Discriminação	Saldo devido em outubro de 2022	Habilitações	Juros - atualizações outubro 2022	Juros - atualizações novembro/2022	Pagamentos em novembro 2022	Saldo Devedor
Valores	R\$ 2.053.920,24	R\$ -	-R\$ 149.048,00	R\$ 152.610,08	-R\$ 54.712,54	R\$ 2.002.769,78
Total	R\$ 2.053.920,24	R\$ -	-R\$ 149.048,00	R\$ 152.610,08	-R\$ 54.712,54	R\$ 2.002.769,78

Rua 1 nº 564, Setor Oeste, Goiânia-GO, CEP: 74115-040
 (62) 3920 9900 | crosara@crosara.adv.br | www.crosara.adv.br



Valor: R\$ 100,00
 PROCESSO CÍVEL E DO TRABALHO -> Processo de Conhecimento -> Procedimento de Conhecimento -> Procedimentos Especiais -> Procedimentos Regidos por Outros Códigos, Lei
 ITUMBARA - 2ª VARA CÍVEL E AMBIENTAL
 Usuário: DYOGO CROSARA - Data: 02/02/2023 16:40:10

Classe IV - ME EPP RESUMO EM PERCENTUAIS	
Discriminação	Percentual Pago
Valor Homologado	100,00%
Pago	-2,66%
Saldo devedor	97,34%



✓ De acordo com os demonstrativos, o saldo atualizado da Classe IV – ME/EPP é de R\$ 2.002.769,78 (dois milhões, dois mil, setecentos e sessenta e nove reais e setenta e oito centavos);

➤ Ainda, conforme as informações recebidas, temos a situação consolidada referente ao saldo credor homologado, devidamente deduzido os pagamentos já realizados na Classe I – Trabalhista e Classe IV ME/EPP, com as atualizações até novembro de 2022, conforme demonstrado:

ESPELHO DO CUMPRIMENTO DO PLANO RECUPERAÇÃO - GRUPO STEMAC - NOVEMBRO 2022					
Classe	Saldo Devedor em Setembro	Total pago no mês	Habilitações no mês	Juros - Atualização	Saldo devedor
I - Trabalhista	R\$ 10.883.623,63	- 946.009,01	R\$ 1.030.213,32	R\$ 1.568.234,32	R\$ 11.104.951,36
II - Garantia real	R\$ 23.767.387,37	-	R\$ -	R\$ 1.444.470,57	R\$ 25.211.857,94
III - Quirografário	R\$ 94.827.385,06	-	R\$ -	R\$ 4.315.942,36	R\$ 99.143.327,42
IV - ME/EPP	R\$ 2.053.920,24	- 54.712,54	R\$ -	R\$ 152.610,08	R\$ 2.002.769,78
Sub total	R\$ 131.532.316,30	-R\$ 1.000.721,55	R\$ 1.030.213,32	R\$ 7.481.257,32	R\$ 137.462.906,50

✓ O saldo devedor atualizado em moeda é de R\$ 137.462.906,50 (cento e trinta e sete milhões, quatrocentos e sessenta e dois mil, novecentos e seis reais e cinquenta centavos).

Valor: R\$ 100,00
PROCESSO CIVIL E DO TRABALHO -> Processo de Conhecimento -> Procedimento de Conhecimento -> Procedimentos Especiais -> Procedimentos Regidos por Outros Códigos, Lei
ITUMBARA - 2ª VARA CIVIL E AMBIENTAL
Usuário: DYOGO CROSARA - Data: 02/02/2023 16:40:10



10- Das notas explicativas referente ao 35º Termo de Diligência:

STEMAC
Porto Alegre, 05 de fevereiro de 2023.

A
Crosara Advogados

Assunto: 35º TERMO DE DILIGÊNCIA

Prezados Senhores:

Em resposta ao 35º Termo de Diligência emitido em 01 de fevereiro de 2023, referente à variação de setembro de 2022, abaixo descrevemos as principais fatos que corroboram para as referidas variações.

Segue a estrutura das variações:

Item 10- Das notas explicativas referente ao 35º Termo de Diligência:

STEMAC S/A Grupos Geradores	10/22	11/22	12/22	01/23	Acumulado
10 - Incremento de receita	1.276.915,15	2.562.222,19	4.250.727,74	3.932.212,19	12.022.175,27
10 - Diminuição de receita	1.276.915,15	2.562.222,19	4.250.727,74	3.932.212,19	12.022.175,27
10 - Incremento de despesas	1.276.915,15	2.562.222,19	4.250.727,74	3.932.212,19	12.022.175,27
10 - Diminuição de despesas	1.276.915,15	2.562.222,19	4.250.727,74	3.932.212,19	12.022.175,27
10 - Resultado líquido	0,00	0,00	0,00	0,00	0,00

0800 723 3800 0300 789 3800 0800 702 3800
Atendimento: Av. Saldanha da Gama, 900 - Heliópolis | CEP: 91220-001 - Porto Alegre/RS | Fone/Fax: 51 3333.3000 | www.stemac.com.br

STEMAC
Porto Alegre, 05 de fevereiro de 2023.

Dados/2022

1. Variação nos impostos sobre vendas 3,8%, 3,9% (quanto acima e não variou desde par 2021), cerca de R\$ 3 milhões;

A variação desta rubrica decorre que foi aplicado o tratamento contábil de alguns itens de P&L e C&M, conforme Lei 14.432 (Parece).

2. Variação em despesas com aluguel de 26,84% (tanto e não variou desde par 2021) e quanto ganhos) no valor de R\$ 6 milhões;

A variação desta rubrica decorre de fatos de natureza contábil, sobre o arrendamento de bens móveis, que foram classificados como despesas de capital, em vez de despesas de manutenção, conforme Lei 14.432 (Parece).

3. Variação O adiantamento de fornecedores com redução de 12,84% (tanto e não variou desde par 2021) e quanto ganhos) no valor de R\$ 6,2 milhões;

A variação de adiantamento de fornecedores decorre da compensação entre valores adiantados e as notas pagas, resultando em ganhos.

4. Variação Outros créditos (Impostos - não classificados) representando redução de 34,34% (quanto variou desde par 2021) e quanto ganhos) no valor de R\$ 5,2 milhões;

Toda a variação decorre principalmente de adiantamentos de fornecedores, que foram classificados como despesas de capital, em vez de despesas de manutenção, conforme Lei 14.432 (Parece).

5. Variação outros passivos redução de 15,38% (quanto variou desde par 2021), valor de R\$ 2,8 milhões;

Desta rubrica decorre da correção de adiantamento de fornecedores, que foram classificados como despesas de capital, em vez de despesas de manutenção, conforme Lei 14.432 (Parece).

6. Variação O saldo do circulante com redução de 23,37% (tanto e não variou desde par 2021) e quanto ganhos) no valor de R\$ 3,8 milhões;

Desta rubrica decorre da correção de adiantamento de fornecedores, que foram classificados como despesas de capital, em vez de despesas de manutenção, conforme Lei 14.432 (Parece).

Dados em R\$ mil.

0800 723 3800 0300 789 3800 0800 702 3800
Atendimento: Av. Saldanha da Gama, 900 - Heliópolis | CEP: 91220-001 - Porto Alegre/RS | Fone/Fax: 51 3333.3000 | www.stemac.com.br

STEMAC
Porto Alegre, 05 de fevereiro de 2023.

T. Variação O saldo permanente de provisão ajustado no mês representando redução 65,03% (quanto variou desde par 2021) e quanto ganhos) no valor de R\$ 2,3 milhões;

Desta rubrica decorre da correção de adiantamento de fornecedores, que foram classificados como despesas de capital, em vez de despesas de manutenção, conforme Lei 14.432 (Parece).

8. Variação As receitas de juros com redução de 27,23% (quanto e não variou desde par 2021) e quanto ganhos) no valor de R\$ 1,3 milhões;

Desta rubrica decorre da correção de adiantamento de fornecedores, que foram classificados como despesas de capital, em vez de despesas de manutenção, conforme Lei 14.432 (Parece).

9. Variação O saldo de outros passivos com redução de 10,36% (quanto variou desde par 2021) e quanto ganhos) no valor de R\$ 1,8 milhões;

Desta rubrica decorre da correção de adiantamento de fornecedores, que foram classificados como despesas de capital, em vez de despesas de manutenção, conforme Lei 14.432 (Parece).

10. Variação O saldo de outros passivos com redução de 23,37% (tanto e não variou desde par 2021) e quanto ganhos) no valor de R\$ 3,8 milhões;

Desta rubrica decorre da correção de adiantamento de fornecedores, que foram classificados como despesas de capital, em vez de despesas de manutenção, conforme Lei 14.432 (Parece).

Referências e Apoio:

0800 723 3800 0300 789 3800 0800 702 3800
Atendimento: Av. Saldanha da Gama, 900 - Heliópolis | CEP: 91220-001 - Porto Alegre/RS | Fone/Fax: 51 3333.3000 | www.stemac.com.br

STEMAC
Porto Alegre, 05 de fevereiro de 2023.

A
Crosara Advogados

Assunto: 34º TERMO DE DILIGÊNCIA

Prezados Senhores:

Em resposta ao 34º Termo de Diligência emitido em 01 de fevereiro de 2023, referente à variação de setembro de 2022, abaixo descrevemos as principais fatos que corroboram para as referidas variações.

Segue a estrutura das variações:

Item 10- Das notas explicativas referente ao 34º Termo de Diligência:

STEMAC S/A Grupos Geradores	10/22	11/22	12/22	01/23	Acumulado
10 - Incremento de receita	1.276.915,15	2.562.222,19	4.250.727,74	3.932.212,19	12.022.175,27
10 - Diminuição de receita	1.276.915,15	2.562.222,19	4.250.727,74	3.932.212,19	12.022.175,27
10 - Incremento de despesas	1.276.915,15	2.562.222,19	4.250.727,74	3.932.212,19	12.022.175,27
10 - Diminuição de despesas	1.276.915,15	2.562.222,19	4.250.727,74	3.932.212,19	12.022.175,27
10 - Resultado líquido	0,00	0,00	0,00	0,00	0,00

0800 723 3800 0300 789 3800 0800 702 3800
Atendimento: Av. Saldanha da Gama, 900 - Heliópolis | CEP: 91220-001 - Porto Alegre/RS | Fone/Fax: 51 3333.3000 | www.stemac.com.br

Rua 1 nº 564, Setor Oeste, Goiânia-GO, CEP: 74115-040
(62) 3920 9900 | crosara@crosara.adv.br | www.crosara.adv.br



STEMAC

DESCRIÇÃO

1. **Variação: redução no faturamento de 17,02% (descontos vigas ruínas e não por cento), correspondente a R\$ 52,7 milhões.**
A variação das ruínas decorre da variação das vendas, que em agosto tiveram um aumento, caso eventual, sendo que em setembro ocorreram vendas das mesmas unidades.

2. **Variação: despesas operacionais apresentaram redução de 83,81% (pontos e dois vigas ruínas e um por cento) ou seja, R\$ 5,5 milhões.**
A variação decorre das mais comissões e das rubricas emendadas nos itens 3, 4 e 5.

3. **Variação: não despesas administrativas adicionais de 17,71% (descontos vigas ruínas e não por cento), cerca de R\$ 53,8 mil.**
A variação decorre rubrica de despesas e rubricas de despesas de aluguel, pontos e comissões de vendas, sendo a contabilização das rubricas a pagar de acordo com o resultado.

4. **Variação: despesas tributárias redução de 25,91% (juros e dois vigas ruínas e não por cento), cerca de R\$ 342,2 mil.**
A variação decorre rubrica de juros em agosto tiveram um aumento, porém as despesas com impostos não tiveram variação em setembro.

5. **Variação: outras despesas operacionais operacionais com redução de 75,28% (descontos e cinquenta e dois vigas ruínas e quatro por cento) ou seja de R\$ 5,9 milhões.**
A variação decorre rubrica de despesas de manutenção de imóveis que estavam com alteração tributária em agosto e rubrica de rubrica de despesas de manutenção de imóveis que estavam com alteração tributária em agosto, sendo em setembro a rubrica de despesas de manutenção de imóveis que estavam com alteração tributária em agosto e rubrica de despesas de manutenção de imóveis que estavam com alteração tributária em agosto.

6. **Variação: despesas financeiras com redução de 28,23% (juros e dois vigas ruínas e não por cento), cerca de R\$ 1,5 milhões.**
A rubrica de rubrica de juros em agosto tiveram um aumento, porém as despesas com impostos não tiveram variação em setembro.

0800 723 3800 | 0300 789 3800 | 0300 702 3800
Administrativa: Av. Santos, 302 - Itumbara/GO - CEP: 74115-040 - Fone: (62) 3920-9900 | www.stemac.com.br

STEMAC

7. **Variação: receitas financeiras com aumento de 47,28% (descontos e dois vigas ruínas e não por cento), cerca de R\$ 16,3 mil.**
A variação decorre rubrica de receitas de juros em agosto tiveram um aumento, porém as despesas com impostos não tiveram variação em setembro.

NOTA

8. **Variação: ajustamento de fornecedores com 55,12% (descontos e dois vigas ruínas e não por cento), representando R\$ 5,5 milhões.**
Este ajustamento decorre da rubrica de despesas de manutenção de imóveis que estavam com alteração tributária em agosto e rubrica de despesas de manutenção de imóveis que estavam com alteração tributária em agosto.

9. **Variação: outros pontos operacionais com redução de 34,20% (descontos e dois vigas ruínas e não por cento), cerca de R\$ 1,1 milhão.**
Este grupo tem rubricas de despesas de manutenção de imóveis que estavam com alteração tributária em agosto e rubrica de despesas de manutenção de imóveis que estavam com alteração tributária em agosto.

10. **Variação: rubrica de rubrica de despesas de manutenção de imóveis que estavam com alteração tributária em agosto e rubrica de despesas de manutenção de imóveis que estavam com alteração tributária em agosto, cerca de R\$ 25,8 mil.**
A variação decorre rubrica de despesas de manutenção de imóveis que estavam com alteração tributária em agosto e rubrica de despesas de manutenção de imóveis que estavam com alteração tributária em agosto.

RESUMO

11. **Variação: despesas operacionais com redução de 11,20% (descontos e dois vigas ruínas e não por cento) ou seja de R\$ 5,3 milhões.**
A variação decorre rubrica de despesas de manutenção de imóveis que estavam com alteração tributária em agosto e rubrica de despesas de manutenção de imóveis que estavam com alteração tributária em agosto.

0800 723 3800 | 0300 789 3800 | 0300 702 3800
Administrativa: Av. Santos, 302 - Itumbara/GO - CEP: 74115-040 - Fone: (62) 3920-9900 | www.stemac.com.br

STEMAC

STEMAC Estrutura

DRE

DESCRIÇÃO/2022

Descrição	Valor	Valor	Valor	Valor	Valor
Vendas Brutas	1.780.000,00	1.780.000,00	1.780.000,00	1.780.000,00	1.780.000,00
Descontos em Cartão	(100.000,00)	(100.000,00)	(100.000,00)	(100.000,00)	(100.000,00)
Descontos em Loja	(100.000,00)	(100.000,00)	(100.000,00)	(100.000,00)	(100.000,00)
Descontos em Outros	(100.000,00)	(100.000,00)	(100.000,00)	(100.000,00)	(100.000,00)
Vendas Líquidas	1.480.000,00	1.480.000,00	1.480.000,00	1.480.000,00	1.480.000,00
Despesas Operacionais	(100.000,00)	(100.000,00)	(100.000,00)	(100.000,00)	(100.000,00)
Despesas Administrativas	(100.000,00)	(100.000,00)	(100.000,00)	(100.000,00)	(100.000,00)
Despesas Tributárias	(100.000,00)	(100.000,00)	(100.000,00)	(100.000,00)	(100.000,00)
Despesas Financeiras	(100.000,00)	(100.000,00)	(100.000,00)	(100.000,00)	(100.000,00)
Receitas Financeiras	(100.000,00)	(100.000,00)	(100.000,00)	(100.000,00)	(100.000,00)
Resultado Líquido	1.080.000,00	1.080.000,00	1.080.000,00	1.080.000,00	1.080.000,00

0800 723 3800 | 0300 789 3800 | 0300 702 3800
Administrativa: Av. Santos, 302 - Itumbara/GO - CEP: 74115-040 - Fone: (62) 3920-9900 | www.stemac.com.br

STEMAC

Resultados

1. **Variação: despesas operacionais com redução de 83,81% (descontos e dois vigas ruínas e não por cento), cerca de R\$ 5,5 milhões.**
A variação decorre rubrica de despesas de manutenção de imóveis que estavam com alteração tributária em agosto e rubrica de despesas de manutenção de imóveis que estavam com alteração tributária em agosto.

Referências e Anexos

0800 723 3800 | 0300 789 3800 | 0300 702 3800
Administrativa: Av. Santos, 302 - Itumbara/GO - CEP: 74115-040 - Fone: (62) 3920-9900 | www.stemac.com.br

➤ Das análises das notas explicativas:

Conforme espelhadas acima, constatamos que as notas explicativas disponibilizadas pela Recuperanda referente as variações econômicas-financeiras ocorridas no mês de outubro de 2022.

11 - Do cumprimento do Plano de Recuperação: conforme os pagamentos / habilitações / juros / atualizações da lista de credores homologada, concluímos que está em conformidade os pagamentos. Estamos diligenciando sobre as habilitações na Classe III.

11.1 – Atualização do Quadro de Credores, realizado em 30 de novembro de 2022:

Rua 1 nº 564, Setor Oeste, Goiânia-GO, CEP: 74115-040
(62) 3920 9900 | crosara@crosara.adv.br | www.crosara.adv.br





CROSARA

ADVOGADOS

✓ Classe I – Trabalhista:

CASSE I - TRABALHISTA	
Credor	Saída a Pagar em
	30/11/22
ADRIANO FELIPE APARECIDO GONCALVES	R\$ 2.562,67
ADRIANO MARI CA GANDINI	R\$ 494,43
ALAN ROBERTO TOLENTINO	R\$ 5.922,35
ALEXANDRE DA SILVA GUEDES	R\$ 83.222,25
ALEXANDRE DIAS DRAWANZ	R\$ 6.231,81
ALEXANDRE FERREIRA DA ROCHA	R\$ 2.786,98
ALEXANDRE RIBEIRO DOS SANTOS	R\$ 559,72
ALEXON BRAZ DE DEUS	R\$ 6.823,98
ALICE JESUS DA SILVA	R\$ 2.904,18
ALINE JESSICA BONAFACE DA SILVA	R\$ 336,46
AMANDA SOUZA SANTOS	R\$ 5.988,17
ANA AMELIA DOMINGUES TOMBINI	R\$ 4.315,28
ANA PAULA SCHULZ FERREIRA	R\$ 900,95
ANA RIBEIRO FERREIRA	R\$ 455,66
ANDERSON CLAYTON BATISTA PEREIRA	R\$ 80.625,01
ANDRE EDUARDO APARECIDO GONCALVES	R\$ 3.089,86
ANDRE LUIZ DE ARAUJO EVANGELISTA	R\$ 25.385,74
ANDRE WILLIAM AQUINO DE OLIVEIRA	R\$ 6.178,91
ANDREW PHILIP DAUTZ	R\$ 2.452,28
ANDREY EDUARDO DOS ANJOS MOREIRA	R\$ 5.561,52
ANELISE PAZ CARVALHO	R\$ 6.681,11
ARIADNY COELHO BARROSO	R\$ 3.949,28
ARIANA FLAOR	R\$ 3.638,25
ARIELE VIDAL SANTOS	R\$ 2.125,86
AURISTELA SILVEIRA DA SILVA	R\$ 336,46
BRUNA DA SILVA BRANCO	R\$ 1.153,08
BRUNA GUTHON TORRES	R\$ 328,13
BRUNA KORIN DOS SANTOS RODRIGUES	R\$ 3.688,94
BRUNA SPIER MENDES DA SILVA	R\$ 5.988,48
BRUNO BARBOSA ANDRADE	R\$ 523,11
BRUNO FONSECA DA SILVA	R\$ 974,00
CARLA CRISTINA LENCINA DE ANDRADE	R\$ 893,53
CARLA PRISCILA SANTOS DE CARVALHO	R\$ 19.041,04
CARLOS AUGUSTO LOUREIRO	R\$ 8.238,13
CARLOS HENRIQUE DA SILVA PEREIRA	R\$ 3.089,86
CARLOS HENRIQUE DE OLIVEIRA	R\$ 4.915,64
CARDINE LUIZ PINHO	R\$ 2.282,35
CASSIO RAFAEL DALLACARDO ZOLIN	R\$ 76.686,09
CATIA GOULART COSTELLA	R\$ 733,32
CHERLES DA SILVA SIMÕES	R\$ 10.856,65
CIBELE FREITAS LITWACZYK	R\$ 3.017,07
CIMILENE MARTINS DA SILVA	R\$ 2.237,19
CLAUDIA ADRIANA FREIRE MACHADO	R\$ 1.639,82

CLAUDINEI DA SILVA KRAUSEN	R\$ 3.746,42
CLAUDIO SCHOLEER	R\$ 4.209,91
CLAYTON RIBEIRO DE SOUZA	R\$ 3.624,51
CLESTER AQUINO SEVERO	R\$ 1.189,93
CLEISON GOMES DE SOUSA	R\$ 6.455,48
CRISTIANO OLIVEIRA	R\$ 4.876,88
CRISTIANO ROSENDO COSTA	R\$ 12.975,84
DAMIANE FERREIRA PODEI	R\$ 4.815,75
DANIEL FERREIRA MERELES	R\$ 13.839,47
DANIELE LUCAS MACHADO	R\$ 578,39
DENICIO PEREIRA DE FREITAS	R\$ 1.668,94
DERLY PINOCH DE SOUZA	R\$ 28.522,62
DEVERSONO BATISTA PEREIRA	R\$ 3.631,32
DOUGLAS LUIZ DE SOUZA	R\$ 9.922,85
DYUANE CASSE TOMAZ ALVES	R\$ 6.663,04
EDMILSON RIBEIRO DA SILVA	R\$ 15.312,76
EDUARDO BUSCARATI CRUZ	R\$ 100.028,20
EDUARDO RODRIGUES DOS SANTOS	R\$ 3.089,86
ELAINE OLIVEIRA TOSTA	R\$ 22.061,69
ELIENE DOS SANTOS ALVES	R\$ 1.668,94
ELVIS JOSE DE CARVALHO	R\$ 3.484,93
ELLEN MENDES PEÑA SILVA	R\$ 1.668,94
EVALDIR JAIR SCHUMACHER	R\$ 983,84
EVERTON LUIZ DE CASTRO ALVES	R\$ 12.273,98
EZQUIEL FELIPE DE AZEVEDO	R\$ 24.622,58
FABIANA SOUZA LIMA	R\$ 3.919,38
FABIO DA SILVA SOARES	R\$ 394,14
FABRILA CRISTINA DIAS RAMOS	R\$ 1.668,94
FAUSTO FONTOURA MIQUELARENA	R\$ 5.807,97
FELIPE CLINHA DA SILVA	R\$ 11.655,93
FELIPE KROTH MARI	R\$ 4.253,24
FELIPE PORTO DA ROCHA WISINTAINER	R\$ 7.929,82
FERNANDA ROSANE DA SILVA	R\$ 6.546,08
FERNANDA STEFANE DE MELLO	R\$ 5.363,48
FERNANDO ANDRE DE ALI	R\$ 2.466,23
FERNANDO FERREIRA MIRANDA JUNIOR	R\$ 32.451,66
FERNANDO WAGNER MACHADO	R\$ 4.861,30
FRANCISCO ASSIS DA N. JARRE	R\$ 2.007,86
FRANCISCO JAILSON RODRIGUES SILVA	R\$ 5.927,81
FRANCISCO WILSON PEREIRA	R\$ 3.089,86
GILMAR CASTRO RODRIGUES	R\$ 494,59
GIOVANNI COELHO PADILHA	R\$ 1.290,07
GILSON DIPRANO	R\$ 1.668,94
GILHERME DA SILVA SANTOS	R\$ 6.438,57
GILHERME SANTOS BORGES	R\$ 3.006,86
GILHERME SOARES DOS REIS	R\$ 407,92
GUSTAVO CESAR FERREIRA OLIVEIRA	R\$ 952,09

GUSTAVO SILVA DE FREITAS	R\$ 3.061,93
HECTOR GUZZARO MESSAS	R\$ 11.642,56
HELIDCELY COUTINHO GUEDES	R\$ 4.015,40
HERCULO MARQUES DA SILVA	R\$ 43.206,22
HIGOR HENRIQUE LUCENA ALMEIDA	R\$ 2.617,41
MARIA MARIA NUNES FARIAS	R\$ 365,62
IRENI DI BERNARDO	R\$ 1.868,94
ISRAEL DA ROCHA PINTO JUNIOR	R\$ 17.465,65
IUD SCHWENGBER	R\$ 15.441,85
JAIANE ROSSGACH MOREIRA	R\$ 7.561,52
JANICE DE JESUS TEIXEIRA	R\$ 2.542,47
JHQUELINE DE ALMEIDA VALENTE	R\$ 7.453,95
JESSICA PEREIRA DA SILVA	R\$ 3.089,86
JESSICA WINKLER DOS SANTOS	R\$ 884,81
JHONAS JARBAS BUENO SANTOS	R\$ 1.668,94
JOAO PAULO PEREIRA BUENO	R\$ 393,38
JOEL ANTONIO SOPRANI ALICHO	R\$ 1.668,94
JOEL DA SILVA	R\$ 18.015,18
JONATAS DA SILVA AGRU	R\$ 39,44
JONATAS DA SILVA AVILA	R\$ 28.060,93
JONES PAULO RAMUNDI	R\$ 102.668,77
JORGE LUIS DA SILVEIRA FAGUNDES	R\$ 20.533,88
JORGE LUIS DE SOUZA	R\$ 34.552,77
JOSE RILDO VIRGILINO DE ANDRADE FILHO	R\$ 2.121,15
JOSE RAYMUNDO DO NASCIMENTO	R\$ 13.344,45
JOSE ROBERTO MANTOVANI	R\$ 12.451,66
JULIENNA ADVOCACIA	R\$ 11.909,03
JULIA BAUM FERNANDES RAMOS	R\$ 564,61
JULIANA CRISTINA DOS SANTOS REZENDE	R\$ 2.741,75
JULIANA PEREIRA DA SILVA DE SOUZA	R\$ 1.745,63
JULIANO AVILA DA SILVA	R\$ 2.231,53
JULIANO MICHEL DOS SANTOS	R\$ 6.496,20
JULIO CESAR LEISA	R\$ 1.168,46
KARINA DIAS DOS SANTOS PINTO	R\$ 2.237,19
KATBUCA DA SILVA FRANCO	R\$ 703,94
KLEBER DO PRADO RODRIGUES	R\$ 24.442,59
LEANDRO CONCEICAO DE SOUZA	R\$ 590,29
LEANDRO DE LIMA QUADROS FERREIRA	R\$ 15.367,32
LEONEL ANTONIO R DE BRITO	R\$ 673,24
LETICIA FRAINER	R\$ 21.380,45
LIANE PRYLICKI DA SILVA	R\$ 743,57
LUCAS WERLITH PINHEIRO	R\$ 4.253,09
LUCIANE DA SILVA RODRIGUES	R\$ 1.739,17
LUCIANE PETTE NUZZO ZANONI DE CASTRO	R\$ 5.175,09
LUCIVALVA LIMA DOS REIS	R\$ 1.175,09
LUCIMAR FARIAS DA SILVA	R\$ 796,61
LUIS FERNANDO CASTRO VIANA	R\$ 64.715,20
LUIS FERNANDO ENGL	R\$ 64.715,20

LUIS OTAVIO DA SILVA LOPES	R\$ 1.013,81
LUIZ CARLOS FIGUEIREDO RODRIGUES	R\$ 12.449,02
LUIZ CARLOS SOARES DA SILVA	R\$ 313,07
MAIÇON LUIZ FLORES INSURRAULD	R\$ 180,89
MALINI CORREA DA ROSA	R\$ 326,11
MAIQUEL LUIS CORDEIRO	R\$ 292,88
MARCELA CRISTINE STEFFEN GEWEHR	R\$ 1.742,93
MARCELO DOS SANTOS NUNES	R\$ 18.273,74
MARCELO HELTON DA SILVEIRA	R\$ 8.694,64
MARCIA DE SOUZA	R\$ 7.322,93
MARCO HENRIQUE DE ASSIS	R\$ 109.335,12
MARCIO MAGNO DA SILVA	R\$ 71.917,45
MARCO COPPY DE OLIVEIRA	R\$ 296,27
MARCUS PHILLIP BARRIOS DA SILVEIRA	R\$ 3.540,78
MAURICIO CARVALHO PRESTES	R\$ 3.944,28
MAURICIO GOMES PENHA	R\$ 3.414,41
MAURO CELSO SOARES NEVES	R\$ 2.593,82
MAYLON RYAN SANTOS ALMEIDA	R\$ 1.668,94
MICHAEL MACHADO DE SOUSA	R\$ 4.701,95
MICHAEL ORTIZ MEBERIOS	R\$ 16.587,23
MILENE HEUBICH	R\$ 1.130,95
MOISES APARECIDO DA COSTA GOMES	R\$ 1.668,94
MOISES GOUALART DE LEMOS	R\$ 8.957,25
MORILLI LINA ALVES	R\$ 292,72
NATAN NERE CORREIA ROCHA	R\$ 4.915,64
NEI MARCO DOS SANTOS RIBEIRO	R\$ 15.137,85
NIBALDO DOS SANTOS RIBEIRO	R\$ 3.669,52
OLIVIO MUCKE TRAPP JUNIOR	R\$ 128,98
OSVALDO FRANCISCO DE ASSIS	R\$ 1.668,94
OSVALDO NASCIMENTO TEIXEIRA	R\$ 2.874,12
OTOMAR ROBERTO DOS SANTOS	R\$ 1.587,35
PAMELA MICHELLE DIAS LOPES	R\$ 872,86
PATRICIA APARECIDO TRIANO	R\$ 4.988,55
PATRICIA GUERRERO DA TRINDADE PACHECO	R\$ 473,93
PATRICIA POZZERON	R\$ 12.647,07
PAULA FERNANDES BERNARDES	R\$ 32.627,87
PAULO RICARDO GARCIA SEIXAS	R\$ 6.372,56
PAULO CESAR OLIVEIRA PACHECO	R\$ 3.089,87
PAULO DOS SANTOS	R\$ 1.279,79
PAULO HENRIQUE GOMI BELTRAME	R\$ 4.880,80
PAULO SERGIO OLIVEIRA GONCALVES	R\$ 242,89
PEDRO HENRIQUE MEIRA SOARES	R\$ 6.025,57
PEDRO KROTH MAH	R\$ 1.139,44
PEDRO PABLO ENRIQUE SOTO BADIJA	R\$ 1.822,31
RAFAEL AMORIM GUERINO	R\$ 5.425,24
RAFAEL BORGES GARCES	R\$ 4.046,71
RAFAEL SALVA DOR AZEVEDO	R\$ 3.013,14
RAFAEL SPAGNOL TRINDADE	R\$ 3.250,16

Valor: R\$ 100,00
PROCESSO CIVIL E DO TRABALHO -> Processo de Conhecimento -> Procedimento de Conhecimento -> Procedimentos Especiais -> Procedimentos Regidos por Outros Códigos, Lei
ITUMBARA - 2ª VARA CIVIL E AMBIENTAL
Usuário: DYOGO CROSARA - Data: 02/02/2023 16:40:10





CROSARA

ADVOGADOS

Valor: R\$ 100,00
PROCESSO CIVEL E DO TRABALHO -> Processo de Conhecimento -> Procedimento de Conhecimento -> Procedimentos Especiais -> Procedimentos Regidos por Outros Códigos, Lei
ITUMBARA - 2ª VARA CIVEL E AMBIENTAL
Usuário: DYOGO CROSARA - Data: 02/02/2023 16:40:10

RAFAEL TELES ROCHA	RS	848,20
RAFAELA MOREIRA LAMEU	RS	1.668,94
RACINI SANTOS	RS	963,98
REGINALDO MARTINS FARIA	RS	7.054,95
RENAN RODRIGUES	RS	3.570,75
RICARDO FRANCISCO FOGLIATTO PALMA	RS	22.742,13
RICARDO PADILHA DOS SANTOS	RS	628,31
RICARDO SEIBERT	RS	4.086,47
RICARDO ANTONIO MENDES BASSO	RS	2.983,02
ROSELIANNA MASCENA DA SILVA	RS	5.175,09
ROBSON JULIANO DIRO	RS	1.608,94
RODINEI DA SILVA OLIVEIRA	RS	495,40
RODRIGO AMAGAL LIMA	RS	21.972,65
RODRIGO AUGUSTO CORREA	RS	1.608,94
RODRIGO BATISTA DA SILVA	RS	1.222,44
RODRIGO DA SILVA	RS	11.979,01
RODRIGO MICHEL CHAVES DUBICZACK	RS	23.771,11
RONALDO FELICIANO	RS	7.012,24
RONILDO JOSE MONTEIRO	RS	29.102,61
RUBENS CORREA ALVES	RS	1.107,58
RUI JOSE DA CRUZ	RS	1.038,70
SAMUELE PRETAS SILVA	RS	491,08
SULLO RODRIGUES DANTAS	RS	3.834,54
SAVIO KIVER GOMES DIAS	RS	1.608,94
SERGIO AUGUSTO MARIANO	RS	14.726,76
SERGIO SARRUBA DE OLIVEIRA	RS	3.089,86
STEFANIE DE ASSIS	RS	10.008,70
SUELEY VITALINO	RS	3.089,86
SUSANA MACIEL BARRIOS REZENDE	RS	6.447,40
TALITA NAIME ESTENHO DA SILVA	RS	4.126,77
TATIANE RAQUEL LEMOS DA SILVA	RS	1.608,94
THAIS ROCHA DA ROCHA	RS	1.165,10
THALLES HENRIQUE FERREIRA BERGAMO	RS	2.623,09
THIAGO DO CARMO SILVA	RS	16.688,77
THIAGO MANOEL RODRIGUES	RS	2.137,02
WAGNER ALBERICI ZWEIBRUCKER	RS	10.974,00
VALDECI DIOS SANTOS GONCALVES	RS	3.255,50
VALDIRENE DA SILVA PEREIRA	RS	916,92
VANESSA DE SOUZA LEOPOLDINO	RS	1.608,94
VINICIUS BERNES SA BARRETO	RS	15.114,28
VINICIUS SCHMITT	RS	10.488,77
VINICIUS SILVA DE SOUZA	RS	5.166,76
WAGNER NASCIMENTO SILVA	RS	25.646,41
WILLIAN FERREIRA DA SILVA	RS	624,05
WILTON ISABRINO RODRIGUES MARTINS	RS	6.388,43
DEMETRIUS SOARES CEZAR	RS	2.367,67
AGNO APARECIDO RODRIGUES	RS	2.926,82
MARCOS ROGERIO CAMILO	RS	105.452,64

ALESSANDRA GARCIA DA SILVA	RS	2.582,46
ALEXANDRE VOLKMAN ULTRAMARI	RS	2.005,43
BRUNO DE OLIVEIRA GOMES	RS	39.976,99
DAVID LUCAS HENRIQUE FAGUNDES	RS	42.470,52
DOUGLAS MENDES MAICK	RS	16.856,49
LUCAS PRETO PEREIRA	RS	118.114,79
MARCUS VINICIUS TIBELIO	RS	75.981,50
JOEL SOARES DO AMARAL	RS	3.908,12
REINALDO VIEIRA SILVEIRINO DE ANDRADE	RS	17.567,44
WILLIAN DE SOUZA OLIVEIRA	RS	38.875,84
JOAO SILVA DOS SANTOS CONCEICAO	RS	9.663,22
ALEXANDRO BHLER DE AQUINO	RS	215.382,66
LETICIA DOS SANTOS FERREIRA	RS	622,16
LAURINDO ARLINDO BASSANESI	RS	2.937,87
GEOVANE WILLIAM DOS SANTOS COSTA	RS	146.913,66
ANA PAULA FAGUNDES	RS	3.255,57
AURO ANTONIO VITTI	RS	148.149,22
GABRIEL VIEIRA BORGES	RS	48.846,26
BRUNO DE SOUZA OLIVEIRA	RS	1.481,06
BRASIL DUARTE DE BORBA	RS	7.016,64
JOSE RICARDO DOS SANTOS GUIMARAES	RS	19.212,55
JOSE ROSALINO DA SILVA JUNIOR	RS	3.050,75
MARCELO DOS SANTOS MOREIRA	RS	3.849,46
ROSANA BERGONCI	RS	2.925,75
ANTONIO DOMINGOS PADUA JUNIOR	RS	1.267,08
LAULACIA DOMINGUES MALTA MOURA	RS	30.251,36
LAIANE MEDEIROS DA SILVA	RS	25.646,13
LUCIANO CARLOS SANTOS	RS	55.410,71
LUIZ CARLOS GAUBRICK DIAS	RS	3.056,80
MIC NA VENCIONECK PEREIRA	RS	3.460,67
ANDERSON VENTURA DE OLIVEIRA	RS	45,52
DIOGENE REISS	RS	442,52
DUQUESNE MONTEIRO DE CASTRO	RS	3.288,11
ALEXANDRO SOUZA DE PAULA	RS	41.443,29
FRANCISCO SILEAS SANTOS MACHADO	RS	3.848,18
CLEITON APARECIDO DE SOUZA	RS	1.764,45
DANIEL SOARES DE MELO	RS	672.334,44
EDSON BISPO SILVA	RS	402,67
DIVINO CABRAL GUIMARAES	RS	7.152,15
ELAINE SANTOS PEREIRA DE ARRUDA	RS	236,60
FELIPE MEUSER	RS	69,02
FELIPE DOS SANTOS SCHAURICH	RS	13.664,69
FABIANO THOME	RS	821,86
FRANCISCO SILEAS SANTOS MACHADO	RS	4.746,27
FERNANDA FAGUNDES MACHADO	RS	1.964,59
GABRIEL FERREIRA DE SANTANA NETO	RS	5.138,76
FERNANDA MACHADO SOCIEDADE INDIVIDUAL	RS	701,94
GABRIEL MARQUES CARMENRO SILVA	RS	610,90

GUILHERME HENRIQUE RODRIGUES DIAS	RS	278,80
HERBERT PEREIRA BIET	RS	4.131,51
IGOR VINICIUS AMARAL REZENDE	RS	236,68
ISABELA BATISTA CAVALCANTE	RS	1.095,53
GUILHERME REIN	RS	7.390,33
JAILSON GONCALVES DE SOUZA	RS	16.312,01
JESSY SOUZA CELESTRINO	RS	218.504,32
HILSON SOARES KUBAKI	RS	990,86
LEONARDO OURIQUES DE OLIVEIRA	RS	8.268,72
LUAN BORGES DA SILVA	RS	34.120,43
LUAN MACROUSINE OLIVEIRA	RS	443,24
LUCIANO ALVES LACERDA	RS	25.869,24
MARCELO MARCOS ARMELLINI	RS	2.309,41
NELSON WILLIAMS E ADVOGADOS ASSOCIAD	RS	7.502,07
TONY COSTA ABRAAO	RS	20.001,80
RODRIGO PERES FERRETTO	RS	4.864,92
RONNIE DINIZ	RS	8.852,77
TAYGUARA RIBEIRO DA SILVA	RS	52,74
RONALDO MARQUEZ SANTANA	RS	52,74
JONAS CARDOSO DA SILVA	RS	17.458,52
VANILDO LOPES DE SOUZA	RS	1.059,66
JUAN ORTEGA ROCHA DE ARAGAO	RS	156,88
KARINE ALVES DE SOUZA	RS	45,24
LENO ALBERT DA SILVA DE JESUS	RS	388,92
LORENA FIGUEIREDO MENDES	RS	347,06
LUCAS HENRIQUE SILVA	RS	4.138,21
LUIZ ALBERTO ACOSTA MENDES	RS	2.679,94
LUIZ FERNANDO SCHERER	RS	3.888,02
MATHIEUS RAMOS DE OLIVEIRA	RS	303,57
MILENE PROPP BOEIRA	RS	203,18
NILSON ANTONIO SANTOS JUNIOR	RS	42.400,03
NILTON DOS SANTOS	RS	47,91
PABLO FERNANDO LEITE MENDES	RS	3.800,56
PAULA DUARTE PARRERA MUNDT	RS	29.816,35
RAMON THALES DOMENICONI	RS	25,17
RICARDO NASCIMENTO DE OLIVEIRA	RS	35,21
ROBERTO HIDEKI MUKAI	RS	127,37
SAMANTHA DOS SANTOS HIDALGO	RS	1.665,22
SAMANTHA DE JESUS RODRIGUES GUIMARAES	RS	370,54
TERCIO FERREIRA DO NASCIMENTO	RS	5.501,09
VIGNER SOUSA BRITO	RS	478,80
WILSON JOSE DE MENDONCA	RS	738,38
ANDERSON CORREA DE SOARES	RS	396,13
JOAO APARECIDO MARTINS	RS	17.631,29
ANTONIO CARLOS DE ALMEIDA LORGE	RS	993,21
DANIEL NUNES ZADEN DE OLIVEIRA	RS	241.239,05
LEONARDO RIZZOCARO	RS	71.077,92
WAGNER EDUARDO	RS	864,94
WESLEY DA SILVA MORENO	RS	96.288,92
ALEXANDRE RIES DE SOUZA	RS	

CLEYSON LISBOA RIBEIRO	RS	5.160,58
DOUGLAS LUIZ TRINDADE VIEIRA	RS	768,11
IARA CRISTINA SALES FAGUNDES	RS	1.021,85
JORGE AMADEU DOS SANTOS AVELAR	RS	3.285,14
JOSE CARLOS DALALSTRA	RS	15.760,47
JULIANO VALENTIM DE SOUZA	RS	85.039,37
LESSANDRO FERREIRA LEMES SILVA	RS	734,53
PEREIRA HENRIQUE OLIVEIRA MEDRADO	RS	66.685,62
CASSIO ALVES PEREIRA	RS	17.187,23
ITALO DIEGO DE SOUZA	RS	29.826,61
MARCONI ANDRADE	RS	1.966,30
PETRO HENRIQUE OLIVEIRA MEDRADO	RS	11.358,10
SUELI GOMES DE CARVALHO	RS	1.504,17
TONY COSTA ABRAAO	RS	2.617,04
RODRIGO PERES FERRETTO	RS	20.623,97
RONNIE DINIZ	RS	18.159,99
TAYGUARA RIBEIRO DA SILVA	RS	9.226,65
WAGNER ATANDE DE PADUA	RS	26.176,19
CELSD LUIS DA SILVA	RS	107.257,66
LEONARDO GIACOMO NETO	RS	157.624,60
PABLO RUAN DOS SANTOS BRASIL	RS	13.681,77
SILVIO APARECIDO SANTOS JUNIOR	RS	146.981,11
VICENTE FRANCISCO DE CARVALHO	RS	177.542,94
CLAUDIO ADAO DA ROSA WILHELM	RS	65.059,75
JOSE WILSON DE SOUZA	RS	2.228,42
ROBINSON DE OLIVEIRA	RS	90.619,42
ADALBERTO KLINGER	RS	37.731,77
ANDERSON RODRIGUES DA SILVA	RS	41.309,93
REGINALDO DA SILVA PRETAS	RS	52.372,09
FABIO DA SILVA	RS	28.543,19
HELIANO CARLOS DE ARAUJO	RS	2.503,98
JULIANO FERAZ DA SILVA	RS	344.171,70
SERGIO RICARDO RIBEIRO MARQUES	RS	70.376,44
VINICIUS DE ARAUJO BARBOSA	RS	20.105,15
EDILSON LUIZ RAMPELLOTTI	RS	55.632,25
ALTON FERREIRA SEBASTIÃO	RS	23.514,41
ANGELA KARVYN DE ALENCAR FLORES	RS	2.149,18
DENISE NUNES VIEGAS	RS	81.566,71
ENRIKSON RODRIGO MUNIZ	RS	92,48
LUCAS VIANNA BETONI	RS	124.905,00
LUIS FERNANDO DE SOUSA BULCAO	RS	14.115,41
PETER BEREN FERREIRA	RS	63.315,76
SERGIO RENATO RODRIGUES FLORES	RS	119.468,08
VANDER MARCIA AMARAL AMARAL	RS	1.261,09
WAGNER DE CASTRO NASCIMENTO	RS	50.905,54
ALMER RIOS WERBER RINTO	RS	48.410,26
CARLOS ROBERTO SAO MOURA	RS	74.507,31
CRISTIANO OLIVEIRA SOUZA	RS	2.322,97



FLAVIO JACQUES RHODES	R\$	27.348,05
JEFFERSON SANTANA AGUIRRE	R\$	22.874,98
JONATAN RODRIGUES CHRISTINI	R\$	218.542,36
MARCELO ARAUJO DO CARMO	R\$	184.189,56
MARCIO LUIZ GOMES	R\$	45.757,82
MAURICIO DOS SANTOS	R\$	86.447,90
PRISCILA SOUZA DA SILVEIRA	R\$	3.236,13
ROBSON PEREIRA DA COSTA	R\$	50.236,57
VINICIUS WEBER DA SILVA	R\$	3.866,61
ANDERSON BISPO DOS SANTOS	R\$	53.130,08
FABIO FERREIRA NEBI	R\$	119.447,16
LUIS HENRIQUE DURVAL	R\$	72.110,00
RONALDO WERTSKY	R\$	76.571,85
ALESSANDRO ANDRÉ DE SILVA	R\$	59.230,89
ANDERSON SILVA SANTOS	R\$	161.218,43
ANDERSON VARGAS NUNES	R\$	57.091,24
DEMISE CRISTINA DE AQUINO CARVALHO	R\$	41.702,21
FABIO DOLGILAS ROVEDA CARVALHO	R\$	21.779,35
JOSE APARECIDO DE LIMA	R\$	34.207,53
LAERCIO CAETANO DA SILVA	R\$	36.774,21
MARCELO DIEGO MALAQUAS	R\$	82.735,02
PETERSON ALEXSANDRO NUNES COSTA	R\$	583.476,22
SIDNEY MARCOS ANDRADE LIMA	R\$	8.577,18
XENIA FRANCIELE HAAG DE ABREU	R\$	207.508,69
BRUNO DIAS MENDONÇA	R\$	12.977,02
CELIANO NUNES DE SOUZA	R\$	80.054,13
ELIAS DE OLIVEIRA PEDRSEN	R\$	8.682,11
EVANDRO BANDEIRA CATTANEO	R\$	86.585,77
FRANCISCO JOSE REBOUCAS PINHEIRO	R\$	271.106,14
GUILHERME DA SILVA GONCALVES	R\$	26.192,00
LEANDRO MOZART GUEDES	R\$	554.254,51
LUCIANO ALVES DE LIMA	R\$	21.027,23
MARCIO ALEX DA SILVA LIMA	R\$	9.476,10
ROGERIO LIMA DE OLIVEIRA	R\$	53.439,92
VALDECI INACIO BORGES	R\$	40.277,83
VALMIR DE OLIVEIRA	R\$	45.998,28
CARLOS EDUARDO DA SILVA	R\$	259.564,35
CINTIA TERESINHA MARQUES SARAIVA	R\$	16.608,09
CLÉBER NONATO DE CARVALHO	R\$	12.430,14
CLÉBER REGINALDO DA SILVA NUNES	R\$	32.282,64
FABRÍCIO ENOCK HINVAIT FERREIRA	R\$	61.666,90
FABIO LIMA DA SILVA	R\$	1.161,63
GELSON HOLLEWEGER	R\$	325.126,49

JENIFER MARIA DUARTE EIFLER	R\$	35.422,77
MARCOS VINICIUS FERREIRA	R\$	15.119,76
PAULO MAIO DE BARROS	R\$	178.504,54
REMYTO FELICIO DA ROSA	RC	96.420,80
TIAGO SIMÃO JUVENAL	R\$	12.318,67
TOTAL	R\$	11.104.951,39

✓ Classe II – Garantia Real:

CLASSE II - GARANTIA REAL	
Credor	Saldo a Pagar em 30/11/22
BANCO REGIONAL DO DESENVOLVIMENTO - BRDE	R\$ 4.028.114,94
BANCO DO BRASIL	R\$ 18.717.301,23
CAIXA ECONÔMICA FEDERAL	R\$ 1.980.569,58
EMPRESA BRASILEIRA DE TECNOLOGIA E	R\$ 316.309,24
UNIMED PORTO ALEGRE COOPERATIVA MED	R\$ 169.562,95
TOTAL	R\$ 25.211.857,94

Rua 1 nº 564, Setor Oeste, Goiânia-GO, CEP: 74115-040
 (62) 3920 9900 | crosara@crosara.adv.br | www.crosara.adv.br

Valor: R\$ 100,00
 PROCESSO CÍVEL E DO TRABALHO -> Processo de Conhecimento -> Procedimentos Especiais -> Procedimentos Regidos por Outros Códigos, Lei
 ITUMBIARA - 2ª VARA CÍVEL E AMBIENTAL
 Usuário: DYOGO CROSARA - Data: 02/02/2023 16:40:10



✓ Classe III – Quirografário:

Table with 2 columns: Contrato and Saldo Pagar. Title: CLASSE III - QUIROGRAFÁRIO. Lists various companies and their respective payment amounts.

Table with 2 columns: Contrato and Saldo Pagar. Lists various companies and their respective payment amounts.

Table with 2 columns: Contrato and Saldo Pagar. Lists various companies and their respective payment amounts.

Table with 2 columns: Contrato and Saldo Pagar. Lists various companies and their respective payment amounts.

Rua 1 nº 564, Setor Oeste, Goiânia-GO, CEP: 74115-040
(62) 3920 9900 | crosara@crosara.adv.br | www.crosara.adv.br

Valor: R\$ 100,00
PROCESSO CIVIL E DO TRABALHO -> Processo de Conhecimento -> Procedimento de Conhecimento -> Procedimentos Especiais -> Procedimentos Regidos por Outros Códigos, Lei
ITUMBARA - 2ª VARA CIVIL E AMBIENTAL
Usuário: DYOGO CROSARA - Data: 02/02/2023 16:40:10





OURO VERDE LOCAÇÃO E SERVIÇO SA	R\$	838.822,63
OURO VERDE LOCAÇÃO E SERVIÇO SA - COMPLEMENTO	R\$	703.321,84
PAN ELETRIC INDUSTRIA ELETROELETR	R\$	21.525,89
PARKER HANNIEM INDUSTRIA E COMERC	R\$	42.614,40
PECOFACET DO BRASIL COMERCIO DE FIL	R\$	373.926,03
PETROBRAS DISTRIBUIDORA S A	R\$	4.211,67
PEXTRON CONTROLES ELETRONICOS LTDA	R\$	9.997,02
PHR INDUSTRIA E COMERCIO DE EQUIPAM	R\$	88.108,75
PINUS BRASIL AGRO FLORESTAL LTDA	R\$	16.852,10
PLANTAO BOMBAS INJETORAS LTDA	R\$	8.077,60
PREMI FLEX PRODUTOS DE BORRACHA LTDA	R\$	12.925,45
PREVENT SENIOR PRIVATE OPERADORA DE SAÚDE LTDA	R\$	76.786,65
PREMIUMS SOLUÇÕES EMPRESARIAIS SA	R\$	63.721,59
QBE BRASIL SEGUROS SA	R\$	15.243,82
QT EQUIPAMENTOS LTDA	R\$	10.602,51
QUINTA RODA MAQUINAS E VEICULOS LTD	R\$	16.386,71
R A ENERGETICA LOCAÇÕES E EVENTOS E	R\$	6.816,75
R TAMBURINI COMERCIO DIESEL MOTORES	R\$	6.530,66
RECOB LTDA	R\$	18.305,71
RICARDO MENDES SIQUEIRA TECNOLOGIA	R\$	6.486,85
RODDNAVES TRANSPORTES E ENCOMENDAS	R\$	60.979,80
RONALDO LOZARTE DA SILVA	R\$	7.425,43
ROTECH ROTOMOLDAGEM TECNICA LTDA	R\$	58.382,39
SALVAGUARD DO BRASIL COMERCIO E MAN	R\$	6.515,15
SCARZELLI FIAN ADVOGADOS & ASSOCIADO	R\$	14.765,53
SEB SISTEMA EDUCACIONAL BRASILEIRO	R\$	2.783,21
SELBETH GESTAO DE DOCUMENTOS S A	R\$	41.454,49
SGF PARTICIPAÇÕES LTDA	R\$	13.792,54
SGN CONSULTORIA LTDA	R\$	8.572,67
SHOP ELECTRIC COMERCIAL LTDA	R\$	12.850,40
SIEMENS LTDA	R\$	15.090,38
SIGMATEK SYSTEMS BRASIL LTDA	R\$	30.974,43
SOFT SPUMA INDUSTRIA E COMERCIO LTD	R\$	61.125,49
SOLENS DO BRASIL QUIMICAS LTDA	R\$	59.369,01
SONDA DO BRASIL S/A	R\$	16.094,07
SONDA PROCVORK INFORMATICA LTDA	R\$	23.323,46
SOTREQ S/A	R\$	10.692,30

STAMPGRAF SERIGRAFIA TECNICA E ARTE	R\$	8.018,89
STS GAMA CAPITAL E ACESSORIA LTDA	R\$	277.269,87
SERGIO DONATO KUMMEL	R\$	31.685,46
T V M K CARDIM EIRELI EPP	R\$	7.741,01
TACOBRAS MEDIDORES DE PRECISAO LTDA	R\$	15.830,68
TALLERES EGANA SL	R\$	20.093,65
TECCOM INDUSTRIA E COMERCIO DE PROD	R\$	6.486,85
TECHCHANNEL SOLUÇÕES EM TECNOLOGIA	R\$	22.343,49
TECNEWS ASSISTENCIA TECNICA LTDA	R\$	7.054,26
TECNOGERA LOCAÇÃO E TRANSFORMAÇÃO D	R\$	129.513,79
TH 292 CONSULTORIA E LOCAÇÃO DE GER	R\$	13.514,28
TIME TRANSPORTES MAQUINAS E EQUIPAME	R\$	29.597,81
TORIMEL ENGENHARIA LTDA	R\$	5.420,56
TRADEPLAN PROCESSAMENTO DE DADOS LT	R\$	6.194,17
TRANS FACE TRANSPORTES LTDA	R\$	4.389,47
TRANSIORI TRANSPORTES LTDA	R\$	14.279,53
TRANSPORTADORA NAVEGANTES DE SANTOS	R\$	6.691,46
TRANSPORTES BERTUINI LTDA	R\$	3.865,71
TRANSPORTES ZANETTI LTDA	R\$	173.565,73
TRIVALE ADMINISTRACAO LTDA	R\$	40.165,88
Ticket Serviços SA	R\$	409.411,75
UMOV ME TECNOLOGIA SA	R\$	4.901,48
UNIFIP SOLUÇÕES EM TECNOLOGIA DA INF	R\$	64.470,05
UNIMED PORTO ALEGRE COOPERATIVA MED	R\$	749.045,85
UNIDODONTO PORTO ALEGRE COOPERATIVA	R\$	7.822,66
VARELA VEICULOS PESADOS LTDA	R\$	10.163,94
VICENTE FRANCISCO DE CARVALHO	R\$	35.946,89
WILMAR BENKE E MORAIR ADALSON BENKE	R\$	10.510,90
WOLDA MAGNAGO SKREBSKY COLLA E ADVO	R\$	48.587,44
WORBI GESTAO LTDA	R\$	104.848,11
YPF BRASIL COMERCIO DE DERIVADOS DE PETROLEO LTDA	R\$	58.593,52
TOTAL	R\$	99.143.327,42

✓ Classe IV – ME / EPP:

CLASSE IV - ME/EPP		
Código	Saldo a Pagar em 10/11/2022	
A GARDINAVE	R\$	18.809,20
A V F BARROS EIRELI ME	R\$	8.536,81
A F TECNOLOGIA DE SOLUÇÕES EIRELI ME	R\$	22.258,79
ALEXANDRE ROSA VALE DA	R\$	15.803,91
ALVARO ROCHA TRANSPORTES EIRELI ME	R\$	88.136,05
ARLDO CONSULTORIA PROJETOS DE CERES	R\$	10.869,27
BRASK CORTE TECNOLOGIA LTDA	R\$	36.658,99
CBR SERVICOS CONTABILISTAS	R\$	46.787,71
CARVALHO MACHADO TRAMER DEFENSIVO	R\$	34.206,39
CSBA UNIAO COMERCIO LTDA - ME	R\$	13.918,64
CRANG CARVALHO ALBERTO LTDA EPP	R\$	79.203,08
CESAR REJUNES DE OLIVEIRA EIRELI ME	R\$	10.914,30
CI-TECH INFORMACAO LTDA ME	R\$	25.842,83
CONDSTRON SERVIÇOS LTDA EPP	R\$	340.261,01
CONSTRUTORA E LOGISTICA ALGODÃO LTDA	R\$	18.402,41
CSM TRANSPORTES EIRELI ME	R\$	258.476,84
EVOLUÇÃO MULTIMÉDIA CARRELI ME	R\$	64.418,83
FLORIAN FURTADO ME	R\$	86.109,61
GRANDE PÉREDO	R\$	8.462,37
GARNET ENERGY LTDA ME	R\$	12.208,38
GM GUANHOS EIRELI ME	R\$	138.378,96
I.S.T. TECNOLOGIA INFORMATICA COM SERVIDORES EIRELI EPP	R\$	6.838,26
J.B.R INSTALACOES ELETRICAS LTDA ME	R\$	6.023,42
JULIANA BOURADO MACHADO EIRELI ME	R\$	13.128,40
KARLUP PLAZA HOTEL LTDA ME	R\$	29.384,18
MAHISTRETTA CONSULTORIA LTDA ME	R\$	11.930,62
LOSA MONTAÑOS ELETRICAS LTDA EPP	R\$	8.507,75
MARK E MARK COMERCIO E SERVIÇOS LTDA	R\$	40.837,87
MARAFON EMPREENDIMENTOS LTDA ME	R\$	12.131,36
MATHEUS BRUNO CORREIA EIRELI EPP	R\$	28.977,87
NATEL TELECOM EIRELI	R\$	17.586,90
OPTINUS TECNOLOGIA LTDA EPP	R\$	20.488,31
PERFORMER REGIS DO CARVALHO	R\$	12.118,29
PROTEÇÃO TOTAL SEGURANCA EIRELI ME	R\$	10.124,41
P M DOS SANTOS ME	R\$	86.208,03
RAPAL INSTALACOES ELETRICAS LTDA ME	R\$	24.404,32
RONALDO PÉREDO	R\$	6.902,87
SILVANA ENGENHARIA E EPP	R\$	15.905,67
SILVIO OLIVEIRA SENESE	R\$	15.841,55
SPINNET RENTAL LTDA EPP	R\$	13.947,83

ELI KUNHA INSTALACOES EIRELI MACHADO	R\$	8.734,08
LUMA REACH EIRELI LTDA EPP	R\$	27.848,08
SUPER LIDER ALIMENTOS EIRELI	R\$	140.457,42
SUPERMERCADO AMERICA EIRELI	R\$	7.393,35
TAC TRANSPORTES EIRELI EPP	R\$	54.887,66
USAO FACTORING EIRELI EPP	R\$	15.006,18
TOTAL	R\$	1.989.229,63
WORLD SOLUÇÕES AMBIENTAIS LTDA ME	R\$	13.596,73
TOTAL	R\$	2.002.786,36

Rua 1 nº 564, Setor Oeste, Goiânia-GO, CEP: 74115-040
(62) 3920 9900 | crosara@crosara.adv.br | www.crosara.adv.br





Atualização do Quadro de Credores			
Conforme planilha de Cumprimento do Plano Mensal 30 11 2022			
Classes		Valor	
Classe I	Trabalhista	R\$	11.104.951,39
Classe II	Garantia Real	R\$	25.211.857,94
Classe III	Quirografário	R\$	99.143.327,42
Classe IV	ME / EPP	R\$	2.002.769,78
Total		R\$	137.462.906,53

[...]

7. Diante dos dados e informações prestadas pelo **GRUPO STEMAC**, e das análises realizadas pelo auxiliar contábil, devo destacar que neste momento as devedoras apresentaram as comprovações do cumprimento do Plano de Recuperação Judicial.

8. Novamente, ainda quanto à manifestação do auxiliar deste Administrador Judicial entendo, forçoso e merecedor de trazer à baila especiais destaques dos comportamentos contábeis relativos às contas de: **a)** resultados; **b)** receitas bruta e líquida; **c)** custos; **d)** despesas operacionais; **e)** despesas/receitas financeiras; **f)** provisões de IRPJ e CSLL; e **g)** resultados acumulados na série histórica mensal e comparativa neste exercício de 2022.

a) Dos resultados:

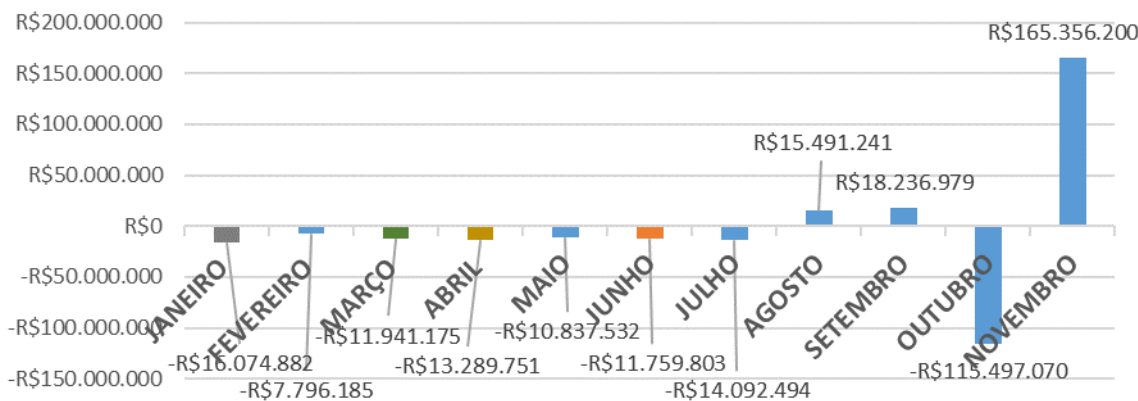
PÁGINA 49 DE 56

Rua 1 nº 564, Setor Oeste, Goiânia-GO, CEP: 74115-040
 (62) 3920 9900 | crosara@crosara.adv.br | www.crosara.adv.br

Valor: R\$ 100,00
 PROCESSO CÍVEL E DO TRABALHO -> Processo de Conhecimento -> Procedimento de Conhecimento -> Procedimentos Especiais -> Procedimentos Regidos por Outros Códigos, Lei
 ITUMBARA - 2ª VARA CÍVEL E AMBIENTAL
 Usuário: DYOGO CROSARA - Data: 02/02/2023 16:40:10



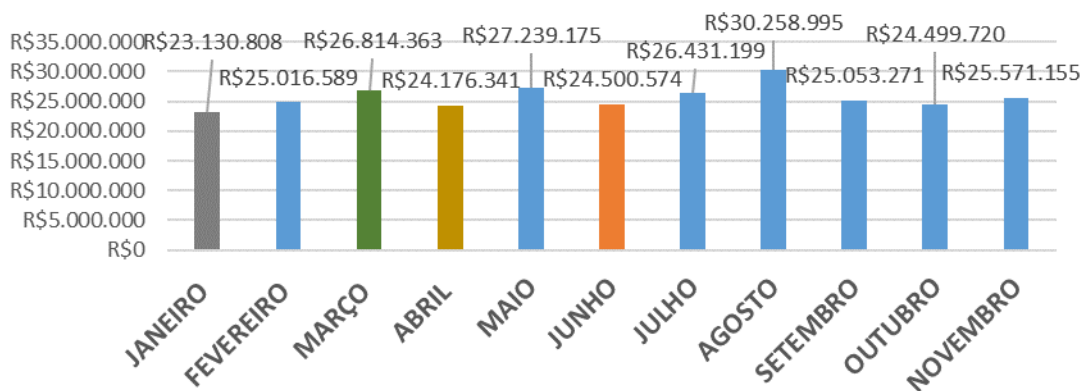
RESULTADO



2022													TOTAL	VARIACÕES
RESULTADO	JANEIRO	FEVEREIRO	MARÇO	ABRIL	MAIO	JUNHO	JULHO	AGOSTO	SETEMBRO	OUTUBRO	NOVEMBRO	TOTAL	VARIACÕES	
GERADORES	-R\$ 5.786.909	-R\$ 2.696.511	-R\$ 3.434.943	-R\$ 4.620.369	-R\$ 3.544.094	-R\$ 3.847.913	-R\$ 4.535.623	R\$ 5.062.761	R\$ 6.100.363,09	-R\$ 38.472.611	R\$ 54.978.905	-R\$ 796.945	-243%	
ENERGIA	R\$ 367.350	R\$ 52.314	R\$ 608.219	R\$ 169.847	-R\$ 88.654	-R\$ 92.262	-R\$ 258.155	-R\$ 35.009	-R\$ 46.878,39	-R\$ 118.673	R\$ 10.596	-R\$ 647.743	-109%	
PARTICIPAÇÕES	-R\$ 5.390.683	-R\$ 2.628.373	-R\$ 4.014.456	-R\$ 4.419.566	-R\$ 3.601.346	-R\$ 3.908.772	-R\$ 4.763.261	R\$ 5.058.681	R\$ 6.083.001,59	-R\$ 38.561.719	R\$ 55.018.964	-R\$ 1.127.540	-243%	
JNB	-R\$ 2.634.259	-R\$ 1.263.862	-R\$ 1.942.538	-R\$ 2.211.975	-R\$ 1.803.953	-R\$ 1.965.271	-R\$ 2.271.869	R\$ 2.698.127	R\$ 3.045.351,82	-R\$ 19.172.393	R\$ 27.673.868	R\$ 151.257	-244%	
JLB	-R\$ 2.630.370	-R\$ 1.259.753	-R\$ 1.941.048	-R\$ 2.207.688	-R\$ 1.799.484	-R\$ 1.945.586	-R\$ 2.263.587	R\$ 2.706.681	R\$ 3.055.141,01	-R\$ 19.171.674	R\$ 27.673.868	R\$ 216.500	-244%	
TOTAL	-R\$16.074.882	-R\$7.796.185	-R\$11.941.175	-R\$13.289.751	-R\$10.837.532	-R\$11.759.803	-R\$14.092.494	R\$15.491.241	R\$18.236.979	-R\$115.497.070	R\$165.356.200	-R\$2.204.471	-243%	
Varição mensal	base	-52%	53%	11%	-18%	9%	20%	-210%	18%	-733%	-243%			
		R\$ 8.278.697	-R\$ 4.144.989	-R\$ 1.348.576	R\$ 2.452.219	-R\$ 922.271	-R\$ 2.332.691	R\$ 29.583.735	R\$ 2.745.738	-R\$ 133.734.049	R\$ 280.853.270			

b) Das receitas bruta e líquida:

RECEITA BRUTA



2022													TOTAL	VARIACÕES
RECEITA BRUTA	JANEIRO	FEVEREIRO	MARÇO	ABRIL	MAIO	JUNHO	JULHO	AGOSTO	SETEMBRO	OUTUBRO	NOVEMBRO	TOTAL	VARIACÕES	
GERADORES	R\$ 22.896.390	R\$ 24.782.171	R\$ 26.596.573	R\$ 24.010.604	R\$ 27.073.648	R\$ 24.335.047	R\$ 26.254.324	R\$ 30.082.120	R\$ 24.873.441	R\$ 24.321.368	R\$ 25.283.041	R\$ 280.508.727	4%	
ENERGIA	R\$ 234.418	R\$ 234.418	R\$ 217.790	R\$ 165.737	R\$ 165.527	R\$ 165.527	R\$ 176.875	R\$ 176.875	R\$ 179.830	R\$ 178.352	R\$ 288.114	R\$ 2.183.463	62%	
PARTICIPAÇÕES	R\$ 0	R\$ 0	R\$ 0	R\$ 0	R\$ 0	R\$ 0	R\$ 0	R\$ 0	R\$ 0	R\$ 0	R\$ 0	R\$ 0	RDIV/OI	
JNB	R\$ 0	R\$ 0	R\$ 0	R\$ 0	R\$ 0	R\$ 0	R\$ 0	R\$ 0	R\$ 0	R\$ 0	R\$ 0	R\$ 0	RDIV/OI	
JLB	R\$ 0	R\$ 0	R\$ 0	R\$ 0	R\$ 0	R\$ 0	R\$ 0	R\$ 0	R\$ 0	R\$ 0	R\$ 0	R\$ 0	RDIV/OI	
TOTAL	R\$23.130.808	R\$25.016.589	R\$26.814.363	R\$24.176.341	R\$27.239.175	R\$24.500.574	R\$26.431.199	R\$30.258.995	R\$25.053.271	R\$24.499.720	R\$25.571.155	R\$257.121.036	4%	
Varição mensal	base	8%	7%	-10%	13%	-10%	8%	14%	-17%	-2%	4%			
		R\$ 1.885.782	R\$ 1.797.774	-R\$ 2.638.023	R\$ 3.062.834	-R\$ 2.738.601	R\$ 1.930.625	R\$ 3.827.796	-R\$ 5.205.724	-R\$ 553.551	R\$ 1.071.435			

Rua 1 nº 564, Setor Oeste, Goiânia-GO, CEP: 74115-040
 (62) 3920 9900 | crosara@crosara.adv.br | www.crosara.adv.br

Valor: R\$ 100,00
 PROCESSO CÍVEL E DO TRABALHO -> Processo de Conhecimento -> Procedimento de Conhecimento -> Procedimentos Especiais -> Procedimentos Regidos por Outros Códigos, Lei
 ITUMBIARA - 2ª VARA CÍVEL E AMBIENTAL
 Usuário: DYOGO CROSARA - Data: 02/02/2023 16:40:10

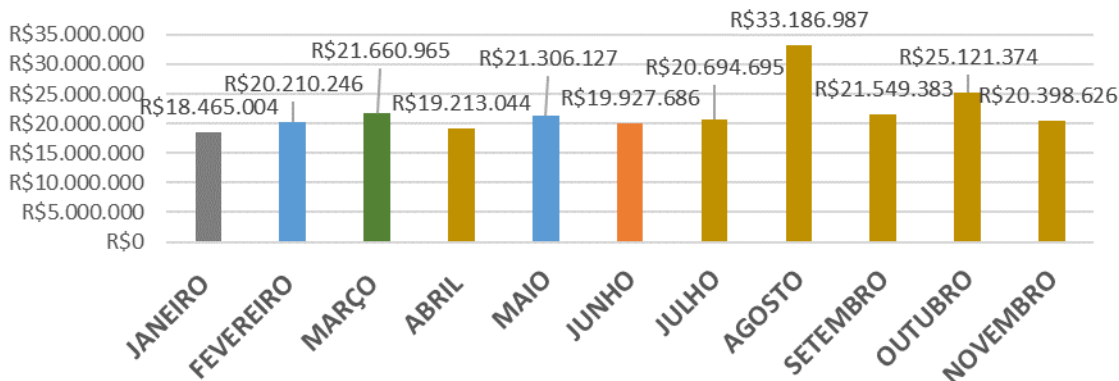


CROSARA

ADVOGADOS

Valor: R\$ 100,00
 PROCESSO CÍVEL E DO TRABALHO -> Processo de Conhecimento -> Procedimento de Conhecimento -> Procedimentos Especiais -> Procedimentos Regidos por Outros Códigos, Lei
 ITUMBARA - 2ª VARA CÍVEL E AMBIENTAL
 Usuário: DYOGO CROSARA - Data: 02/02/2023 16:40:10

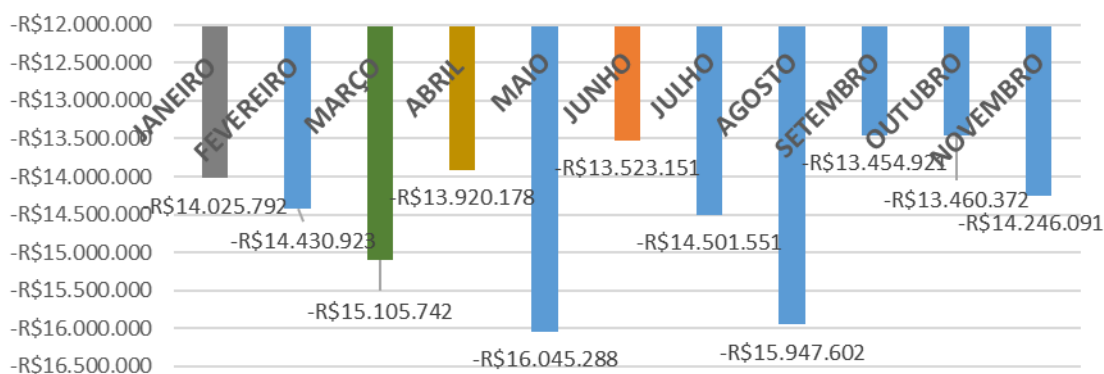
RECEITA LÍQUIDA



2022													TOTAL	VARIÇÕES
RECEITA LÍQUIDA	JANEIRO	FEVEREIRO	MARÇO	ABRIL	MAIO	JUNHO	JULHO	AGOSTO	SETEMBRO	OUTUBRO	NOVEMBRO	TOTAL	VARIÇÕES	
GERADORES	R\$ 18.253.379	R\$ 19.998.621	R\$ 21.464.430	R\$ 19.063.376	R\$ 21.156.639	R\$ 19.778.197	R\$ 20.534.908	R\$ 32.948.480	R\$ 21.370.269.68	R\$ 24.943.722	R\$ 20.137.890	R\$ 239.649.911	-19%	-R\$ 4.805.833
ENERGIA	R\$ 211.625	R\$ 211.625	R\$ 196.535	R\$ 149.669	R\$ 149.489	R\$ 149.489	R\$ 159.737	R\$ 238.508	R\$ 179.113.06	R\$ 177.651	R\$ 260.736	R\$ 2.084.226	47%	R\$ 83.085
PARTICIPAÇÕES	R\$ 0	R\$ 0	R\$ 0	R\$ 0	R\$ 0	R\$ 0	R\$ 0	R\$ 0	R\$ 0	R\$ 0	R\$ 0	R\$ 0		R\$ 0
JNB	R\$ 0	R\$ 0	R\$ 0	R\$ 0	R\$ 0	R\$ 0	R\$ 0	R\$ 0	R\$ 0	R\$ 0	R\$ 0	R\$ 0		R\$ 0
JLB	R\$ 0	R\$ 0	R\$ 0	R\$ 0	R\$ 0	R\$ 0	R\$ 0	R\$ 0	R\$ 0	R\$ 0	R\$ 0	R\$ 0		R\$ 0
TOTAL	R\$18.465.004	R\$20.210.246	R\$21.660.965	R\$19.213.044	R\$21.306.127	R\$19.927.686	R\$20.694.695	R\$33.186.987	R\$21.549.383	R\$25.121.374	R\$20.398.626	R\$221.335.511	-19%	-R\$4.722.748
Varição mensal	base	9%	7%	-11%	11%	-6%	4%	60%	-35%	17%	-19%			
		R\$ 1.745.242	R\$ 1.450.720	-R\$ 2.447.921	R\$ 2.093.083	-R\$ 1.378.441	R\$ 767.008	R\$ 12.492.293	-R\$ 11.637.605	R\$ 3.571.991	-R\$ 4.722.748			

c) Dos custos:

CUSTOS



2022													TOTAL	VARIÇÕES
CUSTOS	JANEIRO	FEVEREIRO	MARÇO	ABRIL	MAIO	JUNHO	JULHO	AGOSTO	SETEMBRO	OUTUBRO	NOVEMBRO	TOTAL	VARIÇÕES	
GERADORES	-R\$ 13.788.639	-R\$ 14.196.949	-R\$ 14.871.853	-R\$ 13.671.730	-R\$ 15.796.840	-R\$ 13.274.703	-R\$ 14.253.106	-R\$ 15.703.289	-R\$ 13.225.523.68	-R\$ 13.230.912	-R\$ 14.016.694	-R\$ 156.090.240	6%	-R\$ 785.782
ENERGIA	-R\$ 237.153	-R\$ 233.974	-R\$ 233.898	-R\$ 248.448	-R\$ 248.448	-R\$ 248.448	-R\$ 248.445	-R\$ 244.312	-R\$ 229.897.58	-R\$ 229.459	-R\$ 229.397	-R\$ 2.631.371	0%	R\$ 62
PARTICIPAÇÕES	R\$ 0	R\$ 0	R\$ 0	R\$ 0	R\$ 0	R\$ 0	R\$ 0	R\$ 0	R\$ 0	R\$ 0	R\$ 0	R\$ 0		R\$ 0
JNB	R\$ 0	R\$ 0	R\$ 0	R\$ 0	R\$ 0	R\$ 0	R\$ 0	R\$ 0	R\$ 0	R\$ 0	R\$ 0	R\$ 0		R\$ 0
JLB	R\$ 0	R\$ 0	R\$ 0	R\$ 0	R\$ 0	R\$ 0	R\$ 0	R\$ 0	R\$ 0	R\$ 0	R\$ 0	R\$ 0		R\$ 0
TOTAL	-R\$14.025.792	-R\$14.430.923	-R\$15.105.742	-R\$13.920.178	-R\$16.045.288	-R\$13.523.151	-R\$14.501.551	-R\$15.947.602	-R\$13.454.921	-R\$13.460.372	-R\$14.246.091	-R\$144.415.520	6%	-R\$785.720
Varição mensal	base	3%	5%	-8%	15%	-16%	7%	10%	-16%	0.04%	6%			
		-R\$ 405.131	-R\$ 674.819	R\$ 1.185.564	-R\$ 2.125.110	R\$ 2.522.137	-R\$ 978.400	-R\$ 1.446.051	R\$ 2.492.681	-R\$ 5.450	-R\$ 785.720			

Rua 1 nº 564, Setor Oeste, Goiânia-GO, CEP: 74115-040
 (62) 3920 9900 | crosara@crosara.adv.br | www.crosara.adv.br

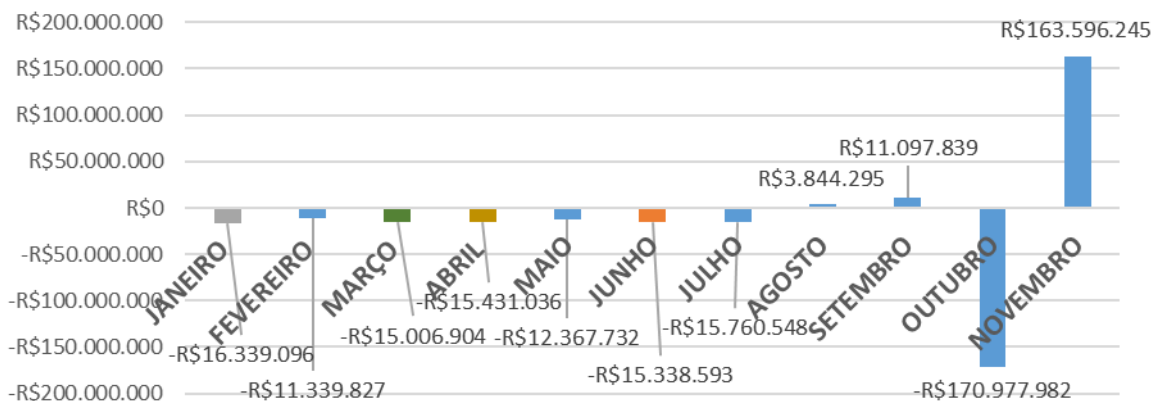




Valor: R\$ 100,00
 PROCESSO CÍVEL E DO TRABALHO -> Processo de Conhecimento -> Procedimento de Conhecimento -> Procedimentos Especiais -> Procedimentos Regidos por Outros Códigos, Lei
 ITUMBIARA - 2ª VARA CÍVEL E AMBIENTAL
 Usuário: DYOGO CROSARA - Data: 02/02/2023 16:40:10

d) Das despesas operacionais:

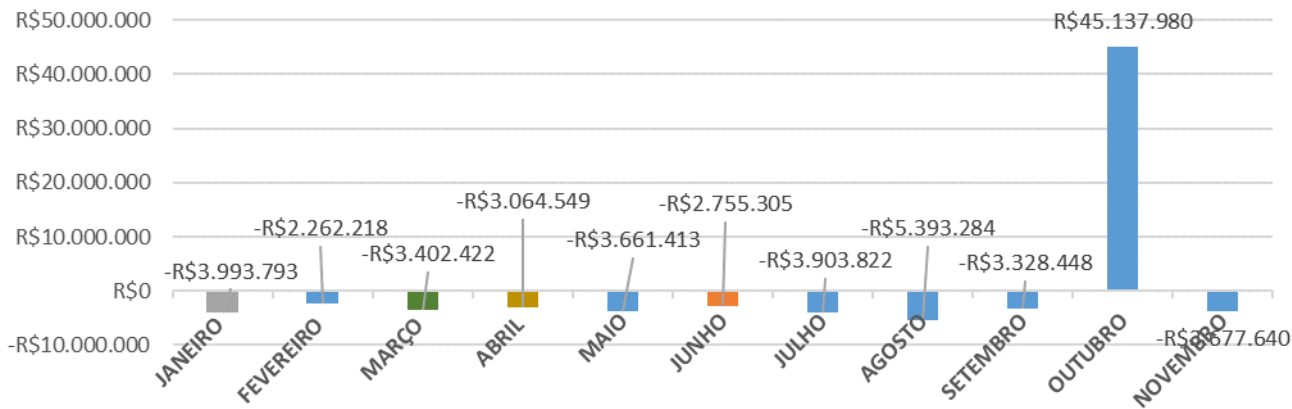
DESPESAS OPERACIONAIS



2022													
DESPESAS OPERACIONAIS	JANEIRO	FEVEREIRO	MARÇO	ABRIL	MAIO	JUNHO	JULHO	AGOSTO	SETEMBRO	OUTUBRO	NOVEMBRO	TOTAL	VARIACIONES
GERADORES	-R\$ 6.339.993	-R\$ 6.359.592	-R\$ 6.777.887	-R\$ 7.046.619	-R\$ 5.187.825	-R\$ 7.548.845	-R\$ 6.296.759	-R\$ 6.680.952	-R\$ 1.148.144,49	-R\$ 94.040.735	R\$ 53.252.140	-R\$ 93.675.211	-157%
ENERGIA	R\$ 621.547	R\$ 133.282	R\$ 849.986	R\$ 415.594	R\$ 15.852	R\$ 27.851	R\$ 237.179	R\$ 13.073	R\$ 8.845,63	-R\$ 39.969	R\$ 22.595	-R\$ 44.927	-43%
PARTICIPAÇÕES	-R\$ 5.390.699	-R\$ 2.628.373	-R\$ 4.014.456	-R\$ 4.419.566	-R\$ 3.601.346	-R\$ 3.908.772	-R\$ 4.763.260	R\$ 5.058.681	R\$ 6.083.000,59	-R\$ 38.561.719	R\$ 55.018.964	-R\$ 1.127.540	-243%
JNB	-R\$ 2.614.978	-R\$ 1.242.571	-R\$ 1.932.288	-R\$ 2.190.223	-R\$ 1.781.354	-R\$ 1.926.563	-R\$ 2.231.675	R\$ 2.739.819	R\$ 3.085.914,45	-R\$ 19.167.778	R\$ 27.673.868	R\$ 412.170	-244%
JLB	-R\$ 2.614.978	-R\$ 1.242.571	-R\$ 1.932.288	-R\$ 2.190.223	-R\$ 1.781.354	-R\$ 1.926.563	-R\$ 2.231.675	R\$ 2.739.819	R\$ 3.085.914,45	-R\$ 19.167.778	R\$ 27.673.868	R\$ 412.170	-244%
TOTAL	-R\$16.339.096	-R\$11.339.827	-R\$15.006.904	-R\$15.431.036	-R\$12.367.732	-R\$15.338.593	-R\$15.760.548	R\$3.844.295	R\$11.097.839	-R\$170.977.982	R\$163.596.245	-R\$257.619.584	-196%
Varição mensal	base	-31%	32%	3%	-20%	24%	3%	-124%	189%	-1641%	-196%	R\$ 334.574.226	R\$ 19.604.843

e) Despesas/Receitas financeiras:

DESP/REC FINANCEIRAS



2022													
DESP/REC FINANCEIRAS	JANEIRO	FEVEREIRO	MARÇO	ABRIL	MAIO	JUNHO	JULHO	AGOSTO	SETEMBRO	OUTUBRO	NOVEMBRO	TOTAL	VARIACIONES
GERADORES	-R\$ 3.916.663	-R\$ 2.189.047	-R\$ 3.346.206	-R\$ 2.961.033	-R\$ 3.598.656	-R\$ 2.686.072	-R\$ 3.849.917	-R\$ 5.275.674	-R\$ 3.245.686	R\$ 45.170.326	-R\$ 3.673.674	R\$ 10.427.700	-108%
ENERGIA	-R\$ 42.457	-R\$ 34.699	-R\$ 37.235	-R\$ 64.299	-R\$ 22.029	-R\$ 11.503	R\$ 18.200	-R\$ 42.780	-R\$ 11.427	-R\$ 23.838	-R\$ 3.966	-R\$ 276.032	-83%
PARTICIPAÇÕES	R\$ 0	R\$ 0	R\$ 0	R\$ 0	R\$ 0	R\$ 0	-R\$ 1	R\$ 0	R\$ 1	R\$ 0	R\$ 0	-R\$ 0	NDIV/OI
JNB	-R\$ 19.281	-R\$ 21.291	-R\$ 10.221	-R\$ 21.752	-R\$ 22.599	-R\$ 38.708	-R\$ 40.193	-R\$ 41.692	-R\$ 40.563	-R\$ 4.614	R\$ 0	-R\$ 260.912	-100%
JLB	-R\$ 15.392	-R\$ 17.182	-R\$ 8.761	-R\$ 17.465	-R\$ 18.129	-R\$ 19.023	-R\$ 31.912	-R\$ 33.138	-R\$ 30.773	-R\$ 3.894	R\$ 0	-R\$ 195.670	-100%
TOTAL	-R\$3.993.793	-R\$2.262.218	-R\$3.402.422	-R\$3.064.549	-R\$3.661.413	-R\$2.755.305	-R\$3.903.822	-R\$5.393.284	-R\$3.328.448	R\$45.137.980	-R\$3.677.640	R\$13.372.725	-108%
Varição mensal	base	-43%	50%	-10%	19%	-25%	42%	38%	-38%	-1456%	-108%	R\$ 48.815.620	R\$ 1.731.575

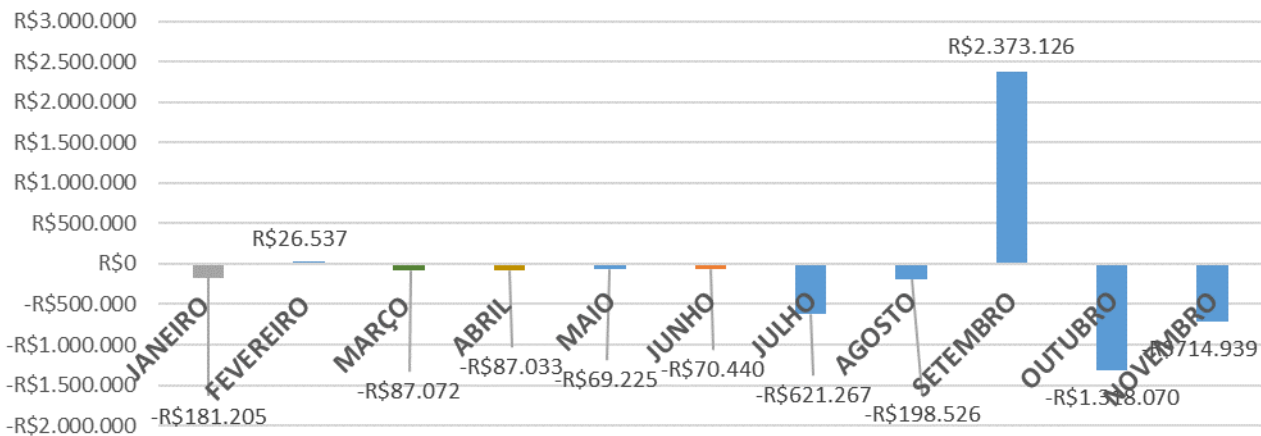
Rua 1 nº 564, Setor Oeste, Goiânia-GO, CEP: 74115-040
 (62) 3920 9900 | crosara@crosara.adv.br | www.crosara.adv.br



Valor: R\$ 100,00
 PROCESSO CÍVEL E DO TRABALHO -> Processo de Conhecimento -> Procedimento de Conhecimento -> Procedimentos Especiais -> Procedimentos Regidos por Outros Códigos, Lei
 ITUMBIARA - 2ª VARA CÍVEL E AMBIENTAL
 Usuário: DYOGO CROSARA - Data: 02/02/2023 16:40:10

f) Provisões IRPJ/CSLL:

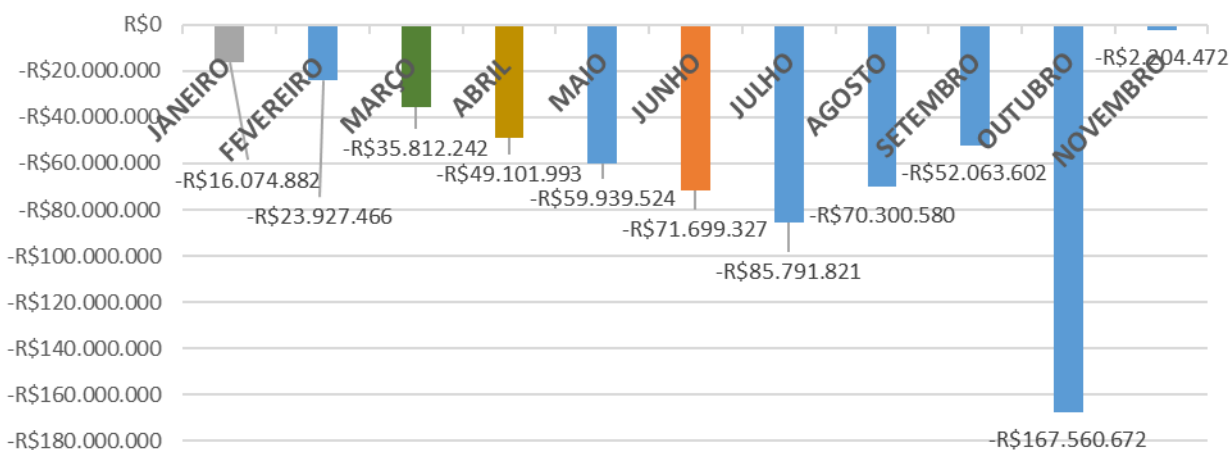
PROVISÕES IRPJ E CSLL



2022													TOTAL	VARIACIONES
PROVISÕES IRPJ E CSLL	JANEIRO	FEVEREIRO	MARÇO	ABRIL	MAIO	JUNHO	JULHO	AGOSTO	SETEMBRO	OUTUBRO	NOVEMBRO	TOTAL	VARIACIONES	
GERADORES	R\$ 5.006	R\$ 50.456	-R\$ 409.427	-R\$ 4.364	-R\$ 117.412	-R\$ 116.491	-R\$ 670.749	-R\$ 225.804	R\$ 2.349.447,58	-R\$ 1.315.012	-R\$ 720.757	-R\$ 1.169.105	-45%	
ENERGIA	-R\$ 186.211	-R\$ 23.919	R\$ 316.355	-R\$ 82.669	R\$ 48.187	R\$ 46.051	R\$ 49.481	R\$ 27.278	R\$ 23.678,72	-R\$ 3.058	R\$ 5.818	R\$ 220.991	-290%	
PARTICIPAÇÕES	R\$ 0	R\$ 0	R\$ 0	R\$ 0	R\$ 0	R\$ 0	R\$ 0	R\$ 0	R\$ 0,00	R\$ 0	R\$ 0	R\$ 0	#DIV/0!	
JNB	R\$ 0	R\$ 0	R\$ 0	R\$ 0	R\$ 0	R\$ 0	R\$ 0	R\$ 0	R\$ 0,00	R\$ 0	R\$ 0	R\$ 0	#DIV/0!	
JLB	R\$ 0	R\$ 0	R\$ 0	R\$ 0	R\$ 0	R\$ 0	R\$ 0	R\$ 0	R\$ 0,00	R\$ 0	R\$ 0	R\$ 0	#DIV/0!	
TOTAL	-R\$181.205	R\$26.537	-R\$87.072	-R\$87.033	-R\$69.225	-R\$70.440	-R\$621.267	-R\$198.526	R\$2.373.126	-R\$1.318.070	-R\$714.939	-R\$233.175	-46%	
Varição mensal	base	-115%	-428%	0%	-20%	2%	782%	-68%	-1295%	-156%	-46%			
		R\$ 207.741	-R\$ 113.609	R\$ 40	R\$ 17.808	-R\$ 1.215	-R\$ 550.828	R\$ 422.742	R\$ 2.571.652	-R\$ 3.691.197	R\$ 603.131			

g) Resultados consolidados:

RESULTADOS ACUMULADOS



Rua 1 nº 564, Setor Oeste, Goiânia-GO, CEP: 74115-040
 (62) 3920 9900 | crosara@crosara.adv.br | www.crosara.adv.br



2022											
RESULTADO	JANEIRO	FEVEREIRO	MARÇO	ABRIL	MAIO	JUNHO	JULHO	AGOSTO	SETEMBRO	OUTUBRO	NOVEMBRO
GERADORES	-R\$ 5.786.909	-R\$ 8.483.421	-R\$ 11.918.364	-R\$ 16.538.733	-R\$ 20.082.828	-R\$ 23.930.740	-R\$ 28.466.363	-R\$ 23.403.602	-R\$ 17.303.238,84	-R\$ 55.775.850	-R\$ 796.945
ENERGIA	R\$ 367.350	R\$ 419.664	-R\$ 188.554	-R\$ 18.707	-R\$ 107.361	-R\$ 199.623	-R\$ 457.778	-R\$ 492.787	-R\$ 539.665,88	-R\$ 658.339	-R\$ 647.743
PARTICIPAÇÕES	-R\$ 5.390.693	-R\$ 8.019.066	-R\$ 12.033.522	-R\$ 16.453.088	-R\$ 20.054.435	-R\$ 23.963.207	-R\$ 28.726.468	-R\$ 23.667.787	-R\$ 17.584.786,48	-R\$ 56.146.506	-R\$ 1.127.541
JNB	-R\$ 2.634.259	-R\$ 3.926.320	-R\$ 5.840.630	-R\$ 8.052.604	-R\$ 9.856.558	-R\$ 11.821.828	-R\$ 14.093.696	-R\$ 11.395.569	-R\$ 8.350.217,07	-R\$ 27.522.611	R\$ 151.257
JLB	-R\$ 2.630.370	-R\$ 3.918.322	-R\$ 5.831.172	-R\$ 8.038.860	-R\$ 9.838.343	-R\$ 11.783.929	-R\$ 14.047.516	-R\$ 11.340.835	-R\$ 8.285.694,10	-R\$ 27.457.368	R\$ 216.500
TOTAL	-R\$16.074.882	-R\$23.927.466	-R\$35.812.242	-R\$49.101.993	-R\$59.939.524	-R\$71.699.327	-R\$85.791.821	-R\$70.300.580	-R\$52.063.602	-R\$167.560.672	-R\$2.204.472
Variação mensal	base	49%	50%	37%	22%	20%	20%	-18%	-26%	222%	-99%
		-R\$ 7.852.584	-R\$ 11.884.776	-R\$ 13.289.751	-R\$ 10.837.532	-R\$ 11.759.803	-R\$ 14.092.494	R\$ 15.491.241	R\$ 18.236.978	-R\$ 115.497.070	R\$ 165.356.200

9. Destarte, registro que após a mais recente decisão proferida por esse juízo, inserida no evento 2487 dos autos principais (5177058-79) e no período deste reporte, foram jungidos ao feito e aguardam deliberação: requerimento de pagamento da credora DENISE CRISTINA DE AQUINO CARVALHO (evento 2494), informação sobre recebimento de crédito pelo credor ERIC AUGUSTO QUADROS PADILHA (evento 2496), expediente do Juizado Especial da Comarca de Itamonte-MG solicitando pronunciamento a respeito de bloqueio via SISBAJUD (evento 2497), mandado de penhora no rosto dos autos da 2ª Vara do Trabalho de Itumbiara (evento 2500), manifestação deste Administrador Judicial em cumprimento à última decisão (evento 2501), requerimento de habilitação de advogado dos credores WILSON VONE RIBEIRO REZENDE DA SILVA (evento 2502), LUIZ FELIPE BATISTA DE AMORIM (evento 2503) e GALVAMAR GALVANIZACAO NORDESTE LTDA (evento 2504).

10. Frente o contexto das informações apresentadas pelas devedoras revela-se nítido, neste momento, e em especial atenção nos resultados de produção e faturamento de GMG's, aumento em relação ao mês de outubro de 2022 e estabilidade em relação ao mesmo período do ano anterior.

11. O total da receita bruta (R\$ 25,2 mi) apresentou redução de R\$961 mil, correspondente a 4% (quatro por cento) relativamente ao mês anterior (R\$ 24,3 mi) e redução em 10% (dez por cento) no mesmo período de 2021 (R\$ 28,5 mi).

PÁGINA 54 DE 56

Rua 1 nº 564, Setor Oeste, Goiânia-GO, CEP: 74115-040
(62) 3920 9900 | crosara@crosara.adv.br | www.crosara.adv.br

Valor: R\$ 100,00
PROCESSO CÍVEL E DO TRABALHO -> Processo de Conhecimento -> Procedimento de Conhecimento -> Procedimentos Especiais -> Procedimentos Regidos por Outros Códigos, Lei ITUMBIAARA - 2ª VARA CÍVEL E AMBIENTAL
Usuário: DYOGO CROSARA - Data: 02/02/2023 16:40:10



12. O resultado acumulado do **GRUPO STEMAC** no período de janeiro a novembro de 2022 é negativo em R\$2,2 mi.

13. Reitero que, conforme dados e informações prestadas pelo **GRUPO STEMAC**, e das análises realizadas pelo auxiliar contábil, neste momento, as devedoras apresentaram as comprovações do cumprimento do Plano de Recuperação Judicial.

14. Por fim, transcrevo a conclusão das análises do auxiliar contábil quanto ao resultado mensal obtido pelas empresas operacionais do grupo:

[...]

12 - Por fim, constatamos que no mês de novembro de 2022 a empresa Stemac Grupo Geradores teve o resultado positivo de R\$ 54,9 milhões, sendo que, entre os fatos contábeis ocorridos, identificamos como mais relevante para o resultado a variação no grupo de despesas operacionais, nas contas Outras Despesas / Receitas Operacionais no valor de R\$ 62,1 milhões, nas quais foram apropriados os resultados decorrentes da AVJ – Avaliação de Valor Justo, além da redução de cerca 54%, nas despesas administrativas, no montante de R\$ 6 milhões. A Stemac Energia teve lucro de R\$ 10,5 mil que adveio do aumento das receitas. Nas movimentações ora analisadas, no acumulado de 2022, houve prejuízos nas empresas Stemac Geradores de R\$ 796,9 mil e na Stemac Energia de R\$ 647,7 mil, sendo no grupo cerca de 1.4 milhões prejuízos.

13 – Sobre o resultado contábil positivo de R\$ 165,3 mi consolidado no mês de novembro de 2022 das empresas que compõem o Grupo Stemac, resulta da somatória dos resultados das empresas controladas e controladoras, sendo que estas (Stemac S/A Participações, JNB Participações Societárias e JLB Participações Societárias) refletem, em caráter de redundância, o resultado das duas empresas operacionais (Stemac Geradores e Stemac Energia). Referida dinâmica de interpretação se utiliza desde o primeiro relatório, mediante a apuração do resultado de todas as empresas controladas e controladoras, consolidando-se ao final.

PÁGINA 55 DE 56

Rua 1 nº 564, Setor Oeste, Goiânia-GO, CEP: 74115-040
(62) 3920 9900 | crosara@crosara.adv.br | www.crosara.adv.br

Valor: R\$ 100,00
PROCESSO CÍVEL E DO TRABALHO -> Processo de Conhecimento -> Procedimento de Conhecimento -> Procedimentos Especiais -> Procedimentos Regidos por Outros Códigos, Lei
ITUMBARA - 2ª VARA CÍVEL E AMBIENTAL
Usuário: DYOGO CROSARA - Data: 02/02/2023 16:40:10



14 – Destaca-se, ainda, que o Método de Equivalência Patrimonial (MEP), que corresponde ao valor do investimento determinado mediante a aplicação da percentagem de participação no capital social sobre o Patrimônio Líquido de cada coligada ou controlada sendo uma avaliação pelo valor de Patrimônio Líquido, portanto, por meio desse método, se atualiza o valor contábil do investimento ao valor equivalente à participação societária da investidora no patrimônio líquido da sociedade investida e no reconhecimento dos seus efeitos na demonstração do resultado, conforme explanado nas análises das DREs das empresas controladoras.
[...]

15. Ante o exposto, requer o recebimento deste relatório elaborado por este Administrador Judicial, com base nos dados, documentos e informações até então disponibilizados pelo **GRUPO STEMAC**, e intimação do Ministério Público, Credores e Devedoras.

P. Deferimento.

Goiânia, data da assinatura eletrônica.

Dyogo Crosara
OAB-GO 23.523
Administrador Judicial

PÁGINA 56 DE 56

Rua 1 nº 564, Setor Oeste, Goiânia-GO, CEP: 74115-040
(62) 3920 9900 | crosara@crosara.adv.br | www.crosara.adv.br

Valor: R\$ 100,00
PROCESSO CÍVEL E DO TRABALHO -> Processo de Conhecimento -> Procedimento de Conhecimento -> Procedimentos Especiais -> Procedimentos Regidos por Outros Códigos, Lei
ITUMBARA - 2ª VARA CÍVEL E AMBIENTAL
Usuário: DYOGO CROSARA - Data: 02/02/2023 16:40:10