

Processo Nº: 5305359-44.2018.8.09.0087

1. Dados Processo

Juízo.....: Itumbiara - 2ª Vara Cível e Ambiental

Prioridade.....: Normal

Tipo Ação.....: PROCESSO CÍVEL E DO TRABALHO -> Processo de Conhecimento -> Procedimento de Conhecimento -> Procedimentos Especiais -> Procedimentos Regidos por Outros Códigos, Leis Esparsas e Regimentos -> Recuperação Judicial

Segredo de Justiça.....: NÃO

Fase Processual.....: Conhecimento

Data recebimento.....: 02/07/2018 20:17:53

Valor da Causa.....: R\$ 100,00

2. Partes Processos:

Polo Ativo

STEMAC S/A - GRUPOS GERADORES

STEMAC ENERGIA S/A

STEMAC S/A PARTICIPAÇÕES

JNB PARTICIPAÇÕES SOCIETÁRIAS LTDA.

JLB PARTICIPAÇÕES SOCIETÁRIAS LTDA.

BANCO VOTORANTIN S/A

BANCO SANTANDER (BRASIL) S.A.

COMPANHIA ESTADUAL DE DISTRIBUIÇÃO DE ENERGIA ELETRICA CEEE-D



EXCELENTÍSSIMO SENHOR DOUTOR JUIZ DE DIREITO DA 3ª VARA CÍVEL,
DA FAZENDA PÚBLICA MUNICIPAL, DE REGISTROS PÚBLICOS E
AMBIENTAL DA COMARCA DE ITUMBIARA - GOIÁS.

Referência:

Apenso : 5305359.44.2018.8.09.0087
Autos Principais : 5177058.79.2018.8.09.0087
Espécie : Recuperação Judicial
Requerentes : STEMAC S/A GRUPOS GERADORES e outros

DYOGO CROSARA, administrador judicial do pedido de Recuperação Judicial formulado por: 1) **STEMAC S/A GRUPOS GERADORES**; 2) **STEMAC ENERGIA S/A**; 3) **STEMAC S/A PARTICIPAÇÕES**; 4) **JNB PARTICIPAÇÕES SOCIETÁRIAS LTDA** e 5) **JLB PARTICIPAÇÕES SOCIETÁRIAS**, denominado **GRUPO STEMAC**, vem, perante Vossa Excelência, respeitosa e tempestivamente, em atendimento ao art. 22, inciso II, letra “c” da Lei de Falências e Recuperação de Empresas – LFR (Lei nº 11.101, de 9 de fevereiro de 2005), apresentar o **Relatório Mensal do Administrador Judicial**, nos seguintes termos:

PÁGINA 1 DE 46

Rua 1 nº 564, Setor Oeste, Goiânia-GO, CEP: 74115-040
(62) 3920 9900 | crosara@crosara.adv.br | www.crosara.adv.br

Valor: R\$ 100,00
PROCESSO CÍVEL E DO TRABALHO -> Processo de Conhecimento -> Procedimento de Conhecimento -> Procedimentos Especiais -> Procedimentos Regidos por Outros Códigos, Leis Esparças e Regimento
ITUMBIARA - 2ª VARA CÍVEL E AMBIENTAL
Usuário: DYOGO CROSARA - Data: 27/12/2022 12:16:18

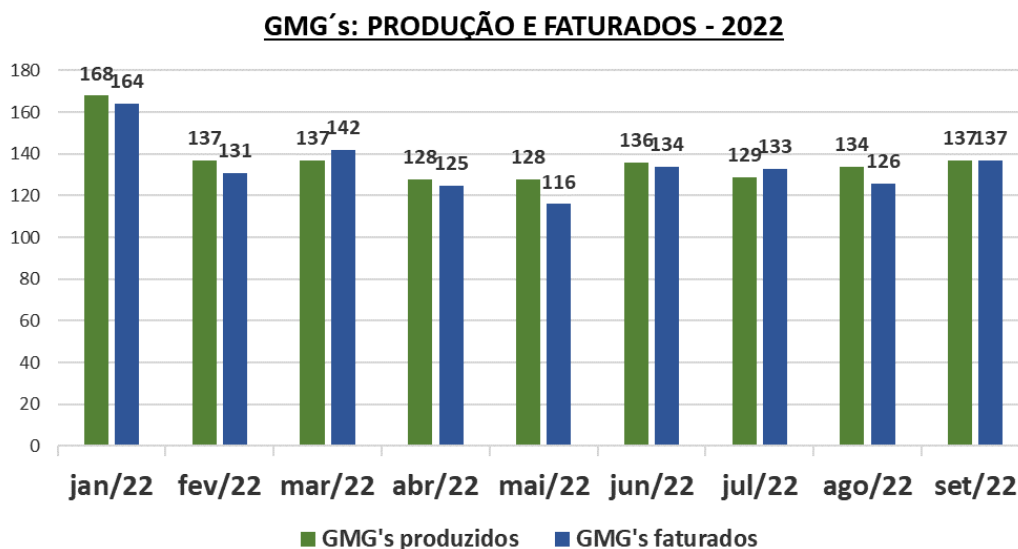


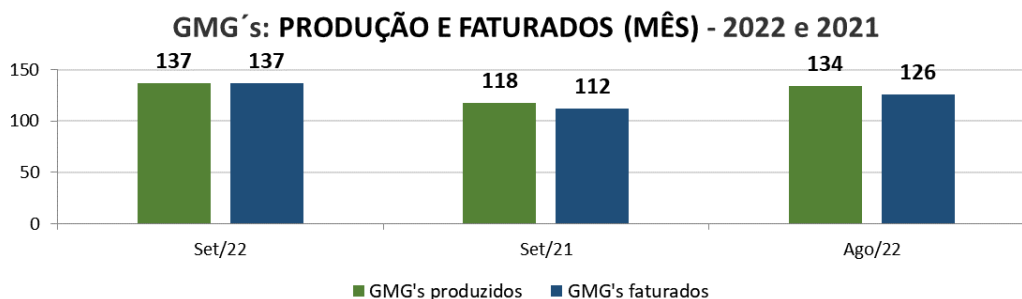


2. Trata-se de relatório mensal e em face do deferimento do processamento da recuperação judicial, conforme decisão publicada em 14 de maio de 2018, constante do Diário da Justiça Eletrônico do Tribunal de Justiça do Estado de Goiás, edição nº 2504-suplemento (evento 51 dos autos principais).

3. Na sequência da metodologia de trabalho já empregados nos boletins mensais anteriores, e ressalvadas as observações de eventuais ausências de dados e elementos fornecidos pelas devedoras, apresento os enfoques das atividades operacionais e comerciais mensais do **GRUPO STEMAC**, no período de setembro de 2022, em análises às produções, a prestação de serviços e dos custos e faturamentos, donde extraio determinados indicadores de desempenho empresarial que seguem ilustrados abaixo através de tabelas e gráficos, tais como: **(i)** a produção e faturados de GMG's; **(ii)** os custos e total de faturamentos de GMG's e totais de vendas de peças e serviços; **(iii)** os custos médios de produção de GMG's e serviços prestados e **(iv)** o quantitativo de contratos de locação.

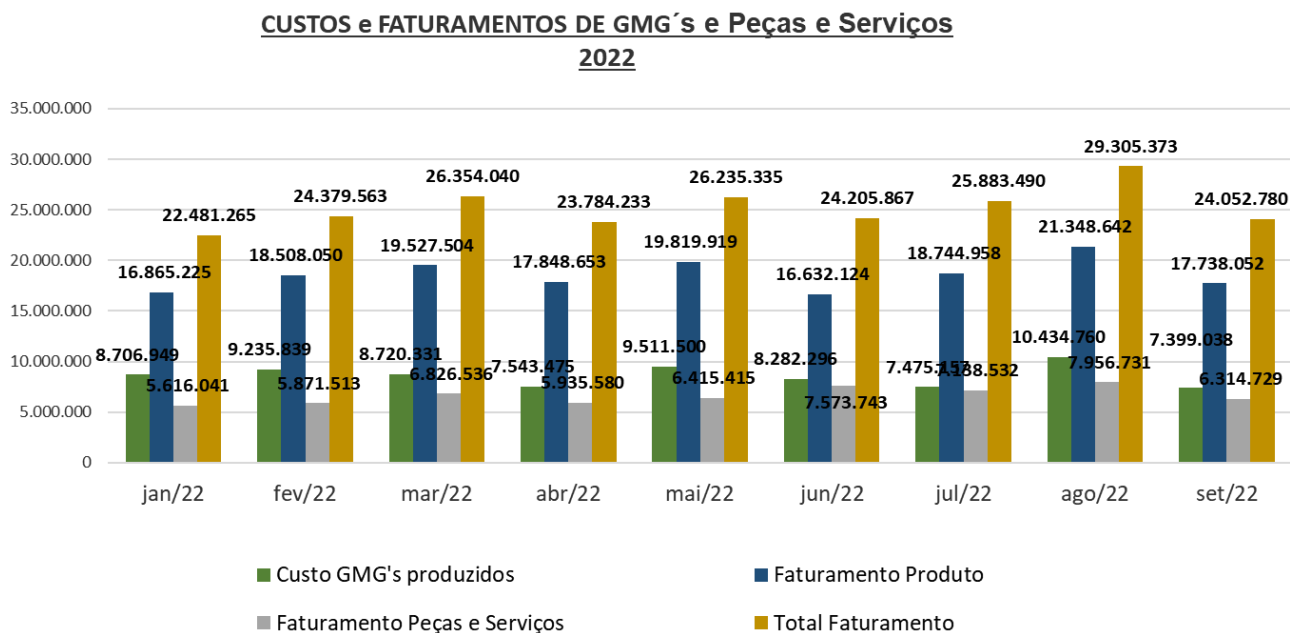
a) GMG'S produzidos e faturados:





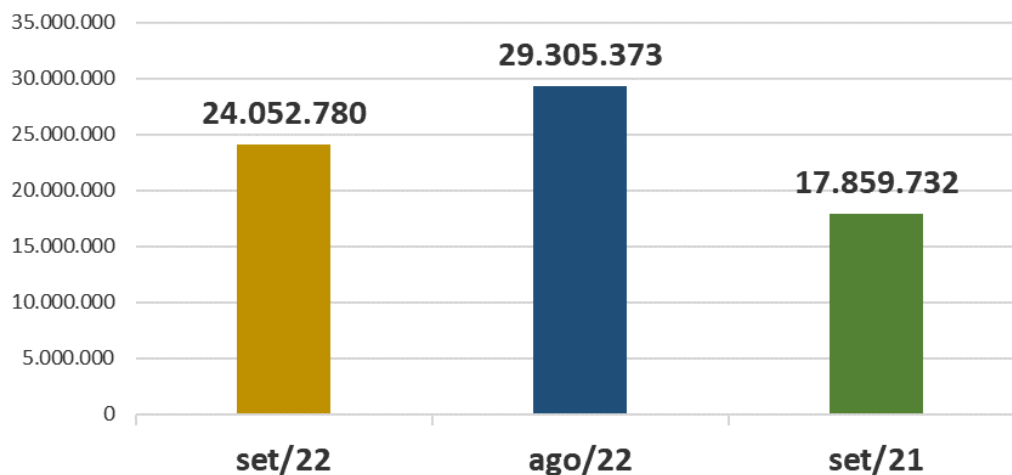
No mês de setembro de 2022 houve aumento de GMG's produzidos e faturados em relação ao mês de agosto de 2022 e setembro de 2021.

b) Custos e faturamentos de GMG's e de peças e serviços:





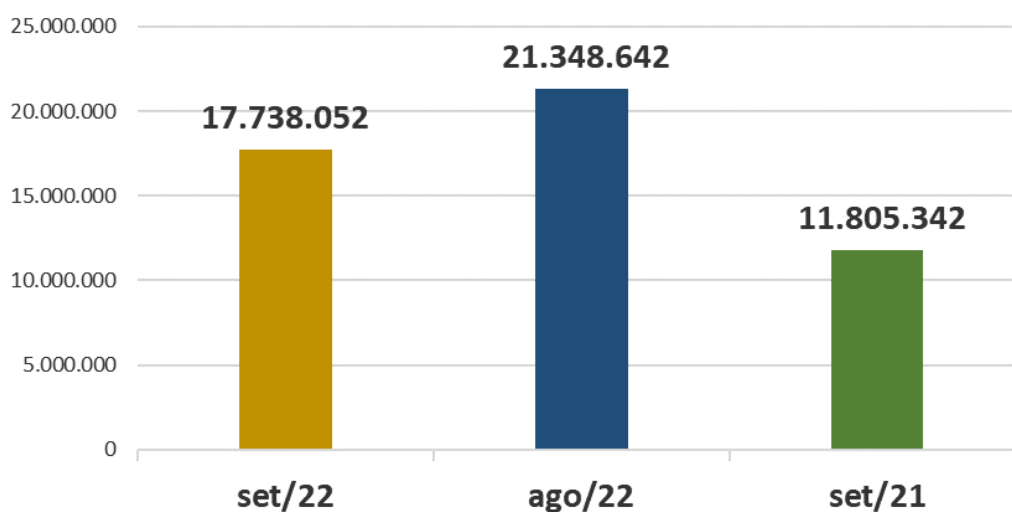
FATURAMENTO DE GMG's, PEÇAS e SERVIÇOS



GMG's, PEÇAS e SERVIÇOS	set/22	ago/22	set/21
FATURAMENTO	24.052.780	29.305.373	17.859.732
BASE		-5.252.592	6.193.048
		-18%	35%

Valores em Reais(R\$)

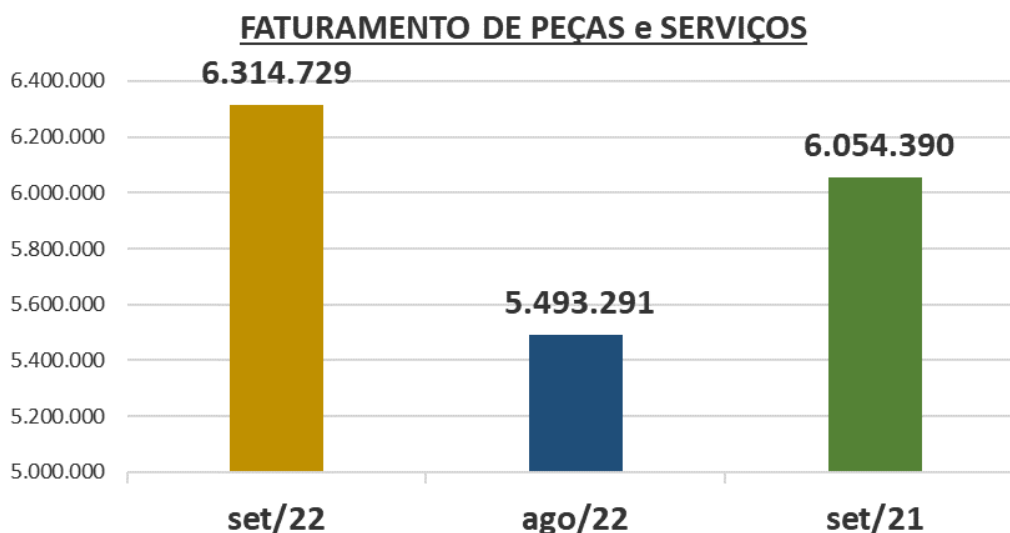
FATURAMENTO DE GMG's





GMG's	set/22	ago/22	set/21
FATURAMENTO	17.738.052	21.348.642	11.805.342
	BASE	-3.610.590 -17%	5.932.710 50%

Valores em Reais(R\$)



PEÇAS e SERVIÇOS	set/22	ago/22	set/21
FATURAMENTO	6.314.729	5.493.291	6.054.390
	BASE	821.437 15%	260.339 4,30%

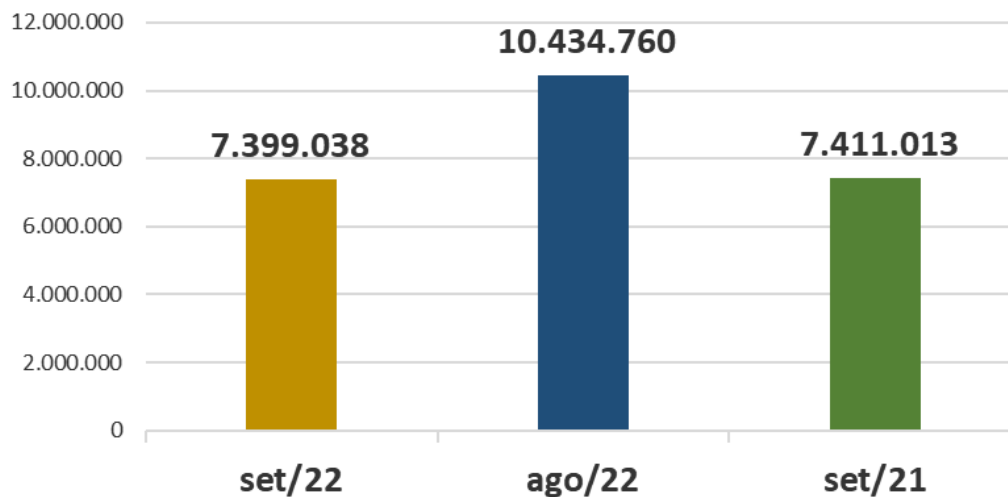
Valores em Reais(R\$)

c) Custos médios de produção de GMG's e serviços prestados:





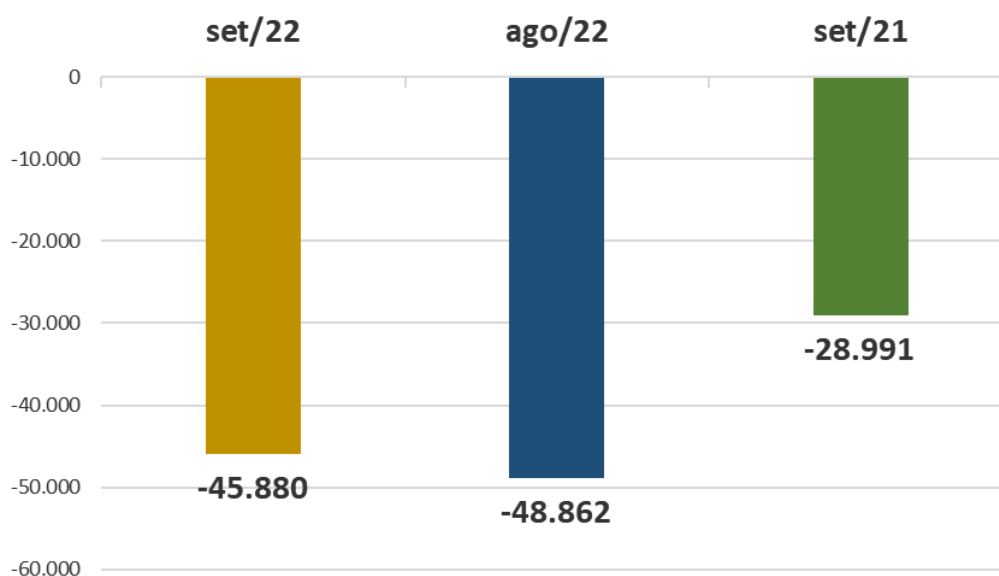
CUSTOS DE PRODUÇÃO DE GMG's



PRODUÇÃO DE GMG's	set/22	ago/22	set/21
CUSTOS	7.399.038	10.434.760	7.411.013
BASE		-3.035.721	-11.975
		-29%	-0,16%

Valores em Reais(R\$)

CUSTOS DOS SERVIÇOS PRESTADOS

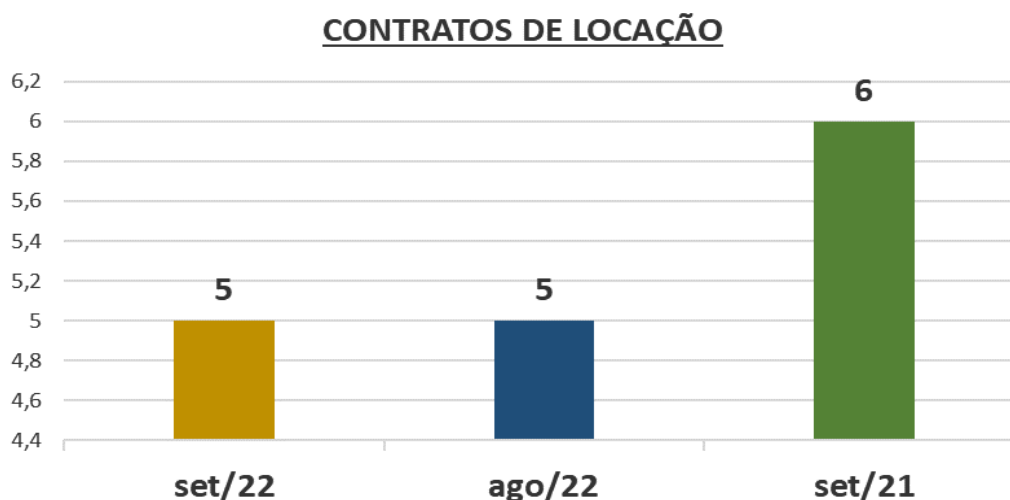




SERVIÇOS PRESTADOS	set/22	ago/22	set/21
CUSTOS MÉDIOS	-45.880	- 48.862	- 28.991
	BASE	2.982	-16.889
		-6%	58,3%

Valores em Reais(R\$)

d) Contratos de locação:



CONTRATOS DE LOCAÇÃO	set/22	ago/22	set/21
QUANTIDADE	5	5	6
	BASE	0	-1
		0%	-17%

Valores em unidades.

4. Registro que as informações acima foram extraídas dos dados fornecidos pelas devedoras, e, decorrem de análises não exaustivas pertinentes à real e momentânea situação da empresa, e de fato, no que ocorre nesse momento é a permanente e contínua evolução e o aperfeiçoamento das fixações das rotinas e dos indicadores de gestão que servem para bem transparecer as atividades empresariais do **GRUPO STEMAC**, notadamente, a esse Julgador, Ministério Público e Credores.





5. Consta do evento 614 dos autos principais a designação desse Jugador da empresa CincoS Consultoria Organizacional Ltda como auxiliar deste Administrador Judicial, que apresentou reporte abaixo, do qual adoto nas análises e considerações como parte integrante deste relatório mensal previsto no art. 22, inciso II, letra “c” da Lei de Falências e Recuperação de Empresas – LFR:

CINCO[S]
CONSULTORIA ORGANIZACIONAL

Goiânia, 25 de outubro de 2022.

Ao Ilmo. Sr.
 Dr. DYOGO CROSARA
 Administrador Judicial do GRUPO STEMAC
 Processo: 5177058.79.2018.8.09.0087

CINCO CONSULTORIA ORGANIZACIONAL LTDA,
 representado por STENIUS LACERDA BASTOS, no exercício de nossas atribuições como Auxiliar desse Administrador Judicial no processo de Recuperação Judicial das empresas STEMAC S/A GRUPO GERADORES, STEMAC ENERGIA S/A, STEMAC S/A PARTICIPAÇÕES, JNB PARTICIPAÇÕES SOCIETÁRIA LTDA e JLB PARTICIPAÇÕES SOCIETÁRIAS LTDA, vem apresentar as suas análises e considerações, ocorridas no mês de agosto a setembro de 2022.

2- No cumprimento das atribuições deste auxiliar do Administrador Judicial seguem as análises realizadas nos dados e informações relativos à contabilidade do GRUPO STEMAC, notadamente nas demonstrações de resultados do presente exercício. Serão verificadas as variações ocorridas na movimentação do mês do relatório para com as movimentações do mês anterior. Sendo apresentado as

(62) 2020.2475 f (62) 99147-3559 - www.stenius.com.br - cinco@stenius.com.br
 Avenida Olinda, nº 950, Park Lozandes, Trade Tower - Conj. 1704 - em Goiânia - GO - 74584-120

demonstrações contábeis do período de abril a setembro/2022, onde analisaremos horizontalmente as principais variações ocorridas no período e com apresentação de notas explicativas das análises de cada conta mensurada na DRE, por empresa:

- Balanço e Demonstrações de resultados do exercício
 - DRE dos períodos de abril a setembro/2022:

3.1 – STEMAC S/A GRUPOS GERADORES:

CONTA	STEMAC S/A GRUPOS GERADORES					Var. em %
	04/22	05/22	06/22	07/22	08/22	
Vendas de Produtos	38.075.026,46	37.112.739,21	35.361.934,72	34.111.702,03	32.175.486,29	18.104.413,27
Vendas de Serviços	3.897.170,21	2.201.000,00	2.201.000,00	2.111.144,11	2.111.144,11	1.686.026,11
Vendas de Imoveis	3.058.332,27	4.481.376,22	4.481.376,22	5.122.388,29	4.733.284,32	4.471.274,26
RECEITA OPERACIONAL	45.028.559,14	43.895.115,43	42.044.310,94	41.345.234,43	39.120.000,73	28.367.798,26
(-) Descontos em Descontos	(2.248.310,29)	(1.858.338,89)	(2.248.310,29)	(1.858.338,89)	(1.776.127,49)	(82.262,10)
RECEITA OPERACIONAL LÍQUIDA	42.780.248,85	42.036.776,54	39.796.000,65	39.486.895,54	37.343.873,24	28.285.536,16
(-) Impostos e contribuições	(1.700.337,19)	(1.120.300,78)	(1.427.626,97)	(1.148.300,76)	(1.048.127,09)	(1.082.512,09)
RECEITA OPERACIONAL LÍQUIDA AJUSTADA	41.079.911,66	40.916.475,76	38.368.373,68	38.338.594,78	36.295.746,15	27.203.024,07
(-) Despesas com Pessoal	(11.702.867,56)	(11.101.477,71)	(12.041.654,79)	(11.427.778,81)	(11.131.981,76)	(11.084.417,08)
Despesas com Impostos	(4.848.802,31)	(4.848.802,31)	(5.010.010,74)	(4.811.761,90)	(4.811.761,90)	(4.811.761,90)
RECEITA OPERACIONAL LÍQUIDA AJUSTADA AJUSTADA	24.528.241,79	25.066.195,74	21.316.708,15	22.099.053,07	20.352.002,49	11.306.845,09
RECEITA OPERACIONAL LÍQUIDA AJUSTADA AJUSTADA AJUSTADA	24.528.241,79	25.066.195,74	21.316.708,15	22.099.053,07	20.352.002,49	11.306.845,09
Despesas com Operações	(2.885.009,79)	(1.111.805,16)	(2.811.398,79)	(2.811.398,79)	(1.911.704,76)	(1.111.805,16)
Despesas com Tributos	(4.428.844,71)	(4.428.844,71)	(4.428.844,71)	(4.428.844,71)	(4.428.844,71)	(4.428.844,71)
Despesas com Depreciação	(207.882,78)	(191.084,83)	(204.488,59)	(191.084,83)	(191.084,83)	(191.084,83)
Despesas com Provisões	(1.144.882,89)	(1.144.882,89)	(1.144.882,89)	(1.144.882,89)	(1.144.882,89)	(1,144,882,89)
Outras Despesas Operacionais	(1.462.101,51)	(1.462.101,51)	(1.462.101,51)	(1.462.101,51)	(1.462.101,51)	(1,462,101,51)
RESULTADO ANTES DAS DESP. FINANC.	(1.969.858,70)	(1.969.858,70)	(2.886.071,48)	(2.886.071,48)	(2.276.473,77)	(4.896.801,31)
Despesas Financeiras	(1.175.705,70)	(1.175.705,70)	(1.175.705,70)	(1.175.705,70)	(1.175.705,70)	(1,175,705,70)
Resultado Financeiro	(3.145.564,40)	(3.145.564,40)	(4.061.777,18)	(4.061.777,18)	(3.452.179,47)	(6.072.507,01)
RESULTADO ANTES DAS DESP. TRIBUTARIAS	(4.311.129,10)	(4.311.129,10)	(5.247.848,66)	(5.247.848,66)	(4.728.653,24)	(11.169.308,32)
(-) Impostos e contribuições	(14.303,18)	(137.412,80)	(137.412,80)	(137.412,80)	(137,412,80)	(137,412,80)
RESULTADO LÍQUIDO	(4.325.432,28)	(4.448.541,90)	(5.385.261,46)	(5.385.261,46)	(4.866.066,04)	(11.306.720,12)
RESULTADO LÍQUIDO AJUSTADO	(4.325.432,28)	(4.448.541,90)	(5.385.261,46)	(5.385.261,46)	(4.866.066,04)	(11.306.720,12)

3.1.1 - Da receita bruta e receita bruta operacional constata-se redução no faturamento de 17,92% (dezesete virgula noventa e dois por cento), correspondendo a R\$ 5.2 milhões, sendo redução de 16,12% (dezesete virgula doze por cento) da receita de vendas de produtos, com cerca de R\$ 3,5 milhões, e redução de 42,83%

(62) 2020.2475 f (62) 99147-3559 - www.stenius.com.br - cinco@stenius.com.br
 Avenida Olinda, nº 950, Park Lozandes, Trade Tower - Conj. 1704 - em Goiânia - GO - 74584-120





CROSARA

ADVOGADOS



(quarenta e dois vírgula oitenta e três por cento) nas vendas de mercadorias, cerca de R\$ 1,3 milhões e nas vendas de serviços, redução de 5,52% (cinco vírgula cinquenta e dois por cento), cerca de R\$ 261,4 mil. Os custos tiveram redução de 16,11% (dezesseis vírgula onze por cento), cerca de R\$ 2,4 milhões, fato que acompanha o faturamento, não diligenciaremos. As despesas operacionais apresentaram redução de 82,81% (oitenta e dois vírgula oitenta e um por cento), ou seja, R\$ 5,5 milhões, sendo nas despesas com vendas, redução de 4,99% (quatro vírgula noventa e nove por cento), cerca de R\$ 166,7 mil, e nas despesas administrativas acréscimo de 17,71% (dezesseis vírgula setenta e um por cento), cerca de R\$ 833 mil, na depreciação/amortização com acréscimo de 0,54% (zero vírgula cinquenta e quatro por cento) cerca de R\$ 853 reais, nas despesas tributárias redução de 28,93% (vinte e oito vírgula noventa e três por cento), cerca de R\$ 240,5 mil e nas outras despesas/receitas operacionais com acréscimo de 252,94% (duzentos e cinquenta e dois vírgula noventa e quatro por cento) cerca de R\$ 5,9 milhões. O resultado antes das receitas e despesas financeiras, variação negativa de 232,62% (duzentos e trinta e dois vírgula sessenta e dois por cento), cerca de R\$ 12,2 milhões. As despesas financeiras com redução de 28,03% (vinte e oito vírgula zero três por cento), cerca de R\$ 1,6 milhões. As receitas financeiras com acréscimo de 47,98% (quarenta

(62) 2020.2475 / (62) 99147-3559 - www.stenius.com.br - cnicos@stenius.com.br
Avenida Olinda, nº 960, Park Lozandes, Trade Tower - Conj. 1704 - em Goiânia - GO - 74384-120



e sete vírgula noventa e oito por cento), cerca de R\$ 347,9 mil. As provisões variação negativa de 1.140% (um mil cento e quarenta por cento), cerca de R\$ 2,5 milhões. O resultado do exercício - conta: - Prejuízo líquido do exercício - apresentou lucro de R\$ 6,1 milhões, variação de 20,49% (vinte vírgula quarenta e nove por cento) em relação ao mês anterior.

3.1.2 - Os indicadores financeiros avaliam a capacidade de pagamento da empresa frente às suas obrigações e o seu controle são vitais para os controles dos atos da administração e continuidade empresarial. As informações para o cálculo destes índices são retiradas unicamente das demonstrações patrimonial e contábil e evidenciam a posição patrimonial da entidade devendo ser atualizadas constantemente para uma correta análise.

ÍNDICES	ÍNDICES						Var.
	abr/22	mai/22	jun/22	jul/22	ago/22	set/22	
RENTABILIDADE	1,45%	1,10%	1,18%	1,37%	-1,55%	-1,32%	-0,36%
LIQUIDEZ GERAL	0,29	0,28	0,29	0,28	0,29	0,31	0,02
LIQUIDEZ SECA	0,39	0,38	0,38	0,37	0,38	0,39	0,01
LIQUIDEZ CORRENTE	0,45	0,44	0,44	0,43	0,44	0,44	0,00
ENDIVIDAMENTO	1,54	1,55	1,56	1,57	1,56	1,58	0,02
SOLVÊNCIA GERAL	0,60	0,63	0,64	0,64	0,64	0,63	-0,01
LUCRATIVIDADE	-10,24%	-13,09%	-15,81%	-17,28%	-16,83%	-14,53%	2,70%

3.1.2.1 - Na rentabilidade do patrimônio líquido redução de 0,36% (zero vírgula trinta e seis pontos percentuais). Como a rentabilidade mostra qual é o retorno sobre o investimento que foi

(62) 2020.2475 / (62) 99147-3559 - www.stenius.com.br - cnicos@stenius.com.br
Avenida Olinda, nº 960, Park Lozandes, Trade Tower - Conj. 1704 - em Goiânia - GO - 74384-120



feito na empresa a longo prazo, desta forma podemos concluir que a empresa não está tendo rentabilidade sobre o capital investido, ou seja, não está obtendo sucesso econômico. Na rentabilidade do patrimônio líquido, o lucro é o objetivo principal do empresário e uma maneira de avaliar um empreendimento.

3.1.2.2 - Acréscimo de 0,02 (zero vírgula zero dois ponto). Na liquidez geral do patrimônio, indica quanto a empresa possui em dinheiro, bens e direitos realizáveis a curto e longo prazos, para pagar todas as suas dívidas (passivo exigível), caso a empresa fosse parar suas atividades naquele momento. A interpretação desse índice é no sentido de "quanto maior, melhor", mantidos constantes os demais fatores. Desta forma vimos que ainda a situação da empresa mostra-se em dificuldade para pagar suas dívidas. Entretanto vimos que estão longe do limite considerado seguro, ou seja, igual a 1 (um).

3.1.2.3 - Acréscimo de 0,01 (zero vírgula zero um ponto). O índice de liquidez seca sem alteração. Na liquidez seca do patrimônio, indica quanto a empresa consegue pagar das suas dívidas desconsiderando os seus estoques, que podem ser obsoletos, não condizentes com a realidade dos saldos apresentados no balanço. Nesse caso, retira-se do ativo circulante a conta estoque. A interpretação do

(62) 2020.2475 / (62) 99147-3559 - www.stenius.com.br - cnicos@stenius.com.br
Avenida Olinda, nº 960, Park Lozandes, Trade Tower - Conj. 1704 - em Goiânia - GO - 74384-120



índice de liquidez seca é, "quanto maior, melhor". Entretanto vimos que estão longe do limite considerado seguro, ou seja, igual a 1 (um).

3.1.2.4 - Na liquidez corrente sem alteração, o índice que tem por função medir a capacidade da empresa de cumprir com suas obrigações no curto prazo. Normalmente, na gestão financeira, serve de referência para a maioria dos pagamentos e representando a saúde do caixa. Desta forma vimos que a empresa apontou melhoras no curto prazo para sanar suas obrigações, que agora estamos dentro do necessário que é igual ou superior a 1(um).

3.1.2.5 - O índice de grau de endividamento com Acréscimo de 0,02% (zero vírgula zero dois ponto percentual). É a representação da proporção do ativo total que está comprometida para custear o endividamento da empresa com terceiros (passivos exigíveis).

3.1.2.6 - O índice de solvência geral, redução de 0,01 (zero vírgula zero um ponto). Na solvência geral, o índice expressa o grau de garantia que a empresa dispõe em Ativos (totais), para pagamento do total de suas dívidas. Envolve além dos recursos líquidos, também os permanentes, é conhecida como nada mais do que a capacidade de uma empresa de ter as devidas condições de honrar todas as suas obrigações financeiras. Assim sendo, uma companhia é considerada "solvente" quando apresenta segurança ao pagar todas as

(62) 2020.2475 / (62) 99147-3559 - www.stenius.com.br - cnicos@stenius.com.br
Avenida Olinda, nº 960, Park Lozandes, Trade Tower - Conj. 1704 - em Goiânia - GO - 74384-120





CROSARA

ADVOGADOS

Valor: R\$ 100,00
 PROCESSO CIVEL E DO TRABALHO -> Processo de Conhecimento -> Procedimento de Conhecimento -> Procedimentos Especiais -> Procedimentos Regidos por Outros Códigos, Leis Esparsas e Regimento
 ITUMBIARA - 2ª VARA CÍVEL E AMBIENTAL
 Usuário: DYOGO CROSARA - Data: 27/12/2022 12:16:18

suas contas e de quebra permanecer com certa reserva de patrimônio considerável, o que acaba gerando um bom cenário de lucro e assegura sua sobrevivência por um bom tempo. Desse modo, as empresas com índices de solvência mais altos definitivamente inspiram mais confiança em relação aos bancos e aos credores, enquanto negócios com índices baixos se apresentam como riscos em potencial.

3.1.2.7 - O índice lucratividade com variação positiva no índice de 7,70% (sete vírgula setenta por cento). Sendo um indicador da administração financeira responsável por apontar a capacidade da sua empresa em gerar lucro. Ela aponta se o negócio está justificando ou não a operação, ou seja, se as vendas são suficientes para pagar os custos e as despesas e ainda gerar lucro.

3.2 – STEMAC ENERGIA S/A:

ESTRUTURA FINANCEIRA		STEMAC ENERGIA S/A						
		abr/22	mai/22	jun/22	jul/22	ago/22	set/22	Var. em %
Índice de Rentabilidade								
RENTABILIDADE	%	1,05	1,76	1,85	1,85	1,85	1,85	1,74
Índice de Liquidez								
LIQUIDEZ GERAL	%	1,05	1,76	1,85	1,85	1,85	1,85	1,74
Índice de Liquidez Seca								
LIQUIDEZ SECA	%	1,05	1,76	1,85	1,85	1,85	1,85	1,74
Índice de Endividamento								
ENDIVIDAMENTO	%	1,05	1,76	1,85	1,85	1,85	1,85	1,74
Índice de Solvência Geral								
SOLVENÇA GERAL	%	1,05	1,76	1,85	1,85	1,85	1,85	1,74
Índice de Lucratividade								
LUCRATIVIDADE	%	1,05	1,76	1,85	1,85	1,85	1,85	1,74

(62) 2020.2475 / (62) 99147-3559 - www.stemac.com.br - cincos@stemac.com.br
 Avenida Olinda, nº 960, Park Lozandes, Trade Tower - Conj. 1704 - em Goiânia - GO - 74884-120

3.2.1 - Da receita bruta e receita bruta operacional com acréscimo de 1,67% (um vírgula sessenta e sete por cento), cerca de R\$ 2,9 mil, que corresponde as vendas de serviços. Nos custos redução de 13,65% (treze vírgula sessenta e cinco por cento), cerca de 293 reais. As despesas operacionais com redução de 35,44% (trinta e cinco vírgula quarenta e quatro por cento), cerca de R\$ 4,8 mil, nas despesas com vendas sem movimentação, nas despesas administrativas com redução de 35,47% (trinta e cinco vírgula quarenta e sete por cento), cerca de R\$ 4,8 mil, na depreciação/amortização com redução de 0,24% (zero vírgula vinte e quatro por cento), cerca de R\$ 0,3 centavos, despesas tributárias com redução de 36,41% (trinta e seis vírgula quarenta e um por cento), cerca de R\$ 5 reais. As despesas financeiras com redução de 72,99% (setenta e dois vírgula noventa e nove por cento), cerca de R\$ 31,4 mil. As receitas financeiras com redução de 36,42% (trinta e seis vírgula quarenta e dois por cento), cerca de R\$ 127 reais. O resultado do exercício com prejuízo, cerca de R\$ 46.873,39 mil, com variação do índice de 33,90% (trinta e três vírgula noventa por cento), cerca de R\$ 11,8 mil. Constatamos que houve variações expressivas na movimentação da empresa que diligenciaremos sobre os fatos ocorridos quando foram acompanhados pelos valores.

(62) 2020.2475 / (62) 99147-3559 - www.stemac.com.br - cincos@stemac.com.br
 Avenida Olinda, nº 960, Park Lozandes, Trade Tower - Conj. 1704 - em Goiânia - GO - 74884-120

3.2.2 - Os indicadores financeiros avaliam a capacidade de pagamento da empresa frente às suas obrigações e o seu controle são vitais para os controles dos atos da administração e continuidade empresarial. As informações para o cálculo destes índices são retiradas unicamente das demonstrações patrimonial e contábil e evidenciam a posição patrimonial da entidade devendo ser atualizadas constantemente para uma correta análise.

STEMAC ENERGIA S/A		ÍNDICES						
		abr/22	mai/22	jun/22	jul/22	ago/22	set/22	Var.
RENTABILIDADE	%	1,05	1,76	1,85	1,85	1,85	1,85	1,74
LIQUIDEZ GERAL	%	1,05	1,76	1,85	1,85	1,85	1,85	1,74
LIQUIDEZ SECA	%	1,05	1,76	1,85	1,85	1,85	1,85	1,74
LIQUIDEZ CORRENTE	%	1,05	1,76	1,85	1,85	1,85	1,85	1,74
ENDIVIDAMENTO	%	1,05	1,76	1,85	1,85	1,85	1,85	1,74
SOLVENÇA GERAL	%	1,05	1,76	1,85	1,85	1,85	1,85	1,74
LUCRATIVIDADE	%	1,05	1,76	1,85	1,85	1,85	1,85	1,74

3.2.2.1 - Na rentabilidade do patrimônio líquido tivemos variação de cerca de () 0,50% (zero vírgula cinquenta por cento), como a rentabilidade mostra qual é o retorno sobre o investimento que foi feito na empresa a longo prazo, desta forma podemos concluir que a empresa não está tendo rentabilidade sobre o capital investido, ou seja, não está obtendo sucesso econômico. Na rentabilidade do patrimônio líquido, o lucro é o objetivo principal do empresário e uma maneira de avaliar um empreendimento.

(62) 2020.2475 / (62) 99147-3559 - www.stemac.com.br - cincos@stemac.com.br
 Avenida Olinda, nº 960, Park Lozandes, Trade Tower - Conj. 1704 - em Goiânia - GO - 74884-120

3.2.2.2 - O índice de liquidez geral sem alteração. Na liquidez geral do patrimônio, indica quanto a empresa possui em dinheiro, bens e direitos realizáveis a curto e longo prazos, para pagar todas as suas dívidas (passivo exigível), caso a empresa fosse parar suas atividades naquele momento. A interpretação desse índice é no sentido de "quanto maior, melhor", mantidos constantes os demais fatores. Entretanto, vimos que o índice se encontra abaixo do limite considerado seguro que é igual 1 (um).

3.2.2.3 - O índice de liquidez seca sem alteração. Na liquidez seca do patrimônio, indica quanto a empresa consegue pagar das suas dívidas desconsiderando os seus estoques, que podem ser obsoletos, não condizentes com a realidade dos saldos apresentados no balanço. Nesse caso, retira-se do ativo circulante a conta estoque. A interpretação do índice de liquidez seca é, "quanto maior, melhor".

3.2.2.4 - O índice de liquidez corrente sem alteração. Ele tem por função medir a capacidade da empresa de cumprir com suas obrigações no curto prazo, normalmente, na gestão financeira, serve de referência para a maioria dos pagamentos e representando a saúde do caixa. Desta forma vimos que a empresa apontou melhoras no curto prazo para sanar suas obrigações.

(62) 2020.2475 / (62) 99147-3559 - www.stemac.com.br - cincos@stemac.com.br
 Avenida Olinda, nº 960, Park Lozandes, Trade Tower - Conj. 1704 - em Goiânia - GO - 74884-120





CROSARA

ADVOGADOS

3.3.2.3 – O índice de liquidez seca sem alteração. Na liquidez seca do patrimônio, indica quanto a empresa consegue pagar das suas dívidas desconsiderando os seus estoques, que podem ser obsoletos, não condizentes com a realidade dos saldos apresentados no balanço. Nesse caso, retira-se do ativo circulante a conta estoque. A interpretação do índice de liquidez seca é, "quanto maior, melhor".

3.3.2.4 – O índice de liquidez corrente sem variação. Que tem por função medir a capacidade da empresa de cumprir com suas obrigações no curto prazo. Normalmente, na gestão financeira, serve de referência para a maioria dos pagamentos e representando a saúde do caixa.

3.3.2.5 – O índice de grau de endividamento sofreu redução do índice de 1,96 (um vírgula noventa e seis pontos). É a representação da proporção do ativo total que está comprometida para custear o endividamento da empresa com terceiros (passivos exigíveis).

3.3.2.6 – O índice de solvência geral sem alteração em relação ao mês anterior. Na solvência geral, o índice expressa o grau de garantia que a empresa dispõe em Ativos (totais), para pagamento do total de suas dívidas. Envolve além dos recursos líquidos, também os permanentes, é conhecida como nada mais do que a capacidade de uma empresa de ter as devidas condições de honrar todas as suas obrigações

(62) 2020.2475 / (62) 99147-3559 - www.abenius.com.br - cincos@abenius.com.br 15
 Avenida Olinda, nº 960, Park Lozandes, Trade Tower - Conj. 1704 - em Goiânia - GO - 74884-120

financeiras. Assim sendo, uma companhia é considerada "solvente" quando apresenta segurança ao pagar todas as suas contas e de quebra permanecer com certa reserva de patrimônio considerável, o que acaba gerando um bom cenário de lucro e assegura sua sobrevivência por um bom tempo. Desse modo, as empresas com índices de solvência mais altos definitivamente inspiram mais confiança em relação aos bancos e aos credores, enquanto negócios com índices baixos se apresentam como riscos em potencial. Um índice de solvência considerado bom muda de acordo com o setor de atuação, mas, no geral, o que se estabelece como o ideal é uma taxa igual ou superior a 0,20.

3.3.2.7 – O índice lucratividade não é calculado devido não haver faturamento. Sendo um indicador da administração financeira responsável por apontar a capacidade da sua empresa em gerar lucro. Ela aponta se o negócio está justificando ou não a operação, ou seja, se as vendas são suficientes para pagar os custos e as despesas e ainda gerar lucro.

3.4 – JNB PARTICIPAÇÕES SOCIETÁRIAS LTDA:

(62) 2020.2475 / (62) 99147-3559 - www.abenius.com.br - cincos@abenius.com.br 16
 Avenida Olinda, nº 960, Park Lozandes, Trade Tower - Conj. 1704 - em Goiânia - GO - 74884-120

3.4.1 – As despesas operacionais apresentaram variação positiva de 12,63% (doze vírgula sessenta e três por cento), cerca de R\$ 346 mil, sendo na conta de equivalência patrimonial. As despesas financeiras com redução de 2,71% (dois vírgula setenta e um por cento), cerca de R\$ 1 mil. O resultado do exercício foi de lucro de R\$ 3 milhões, variação de 12,87% (doze vírgula oitenta e sete por cento). As variações expressivas é devido a conta equivalência patrimonial, assim não iremos diligenciar.

3.4.2 – Os indicadores financeiros avaliam a capacidade de pagamento da empresa frente às suas obrigações e o seu controle são vitais para os controles dos atos da administração e continuidade empresarial. As informações para o cálculo destes índices são retiradas

(62) 2020.2475 / (62) 99147-3559 - www.abenius.com.br - cincos@abenius.com.br 17
 Avenida Olinda, nº 960, Park Lozandes, Trade Tower - Conj. 1704 - em Goiânia - GO - 74884-120

unicamente das demonstrações patrimonial e contábil e evidenciam a posição patrimonial da entidade devendo ser atualizadas constantemente para uma correta análise.

JNB PARTICIPAÇÕES						
ÍNDICES	ÍNDICES					
	abr/22	ma/22	jun/22	jun/22	ago/22	set/22
RENTABILIDADE	2,21%	0,00%	3,00%	2,20%	-1,50%	-3,66%
LIQUIDEZ GERAL	0,12	0,12	0,11	0,12	0,12	-
LIQUIDEZ SECA	0,00	0,00	0,00	0,00	0,00	-
LIQUIDEZ CORRENTE	0,00	0,00	0,00	0,00	0,00	-
ENDIVIDAMENTO	8,52	8,60	8,68	8,77	8,66	8,14
SOLVENCIA GERAL	0,13	0,12	0,12	0,11	0,12	0,12
LUCRATIVIDADE	#DIV/0!	#DIV/0!	#DIV/0!	#DIV/0!	#DIV/0!	#DIV/0!

3.4.2.1 – Na rentabilidade do patrimônio líquido com variação negativa de 0,21% (zero vírgula vinte e um por cento). A rentabilidade mostra qual é o retorno sobre o investimento que foi feito na empresa a longo prazo, desta forma podemos concluir que a empresa não está tendo rentabilidade sobre o capital investido, ou seja, não está obtendo sucesso econômico. Na rentabilidade do patrimônio líquido, o lucro é o objetivo principal do empresário e uma maneira de avaliar um empreendimento.

3.4.2.2 – O índice de liquidez geral sem alteração. Na liquidez geral do patrimônio, indica quanto a empresa possui em dinheiro, bens e direitos realizáveis a curto e longo prazos, para pagar todas as suas dívidas (passivo exigível), caso a empresa fosse parar suas atividades naquele momento. A interpretação desse índice é no sentido

(62) 2020.2475 / (62) 99147-3559 - www.abenius.com.br - cincos@abenius.com.br 18
 Avenida Olinda, nº 960, Park Lozandes, Trade Tower - Conj. 1704 - em Goiânia - GO - 74884-120





de "quanto maior, melhor", mantidos constantes os demais fatores. Desta forma vimos que ainda a situação da empresa mostra-se em dificuldade para pagar suas dívidas.

3.4.2.3 – O índice de liquidez seca não sofreu alteração. Na liquidez seca do patrimônio, indica quanto a empresa consegue pagar das suas dívidas desconsiderando os seus estoques, que podem ser obsoletos, não condizentes com a realidade dos saldos apresentados no balanço. Nesse caso, retira-se do ativo circulante a conta estoque. A interpretação do índice de liquidez seca é, "quanto maior, melhor".

3.4.2.4 – O índice de liquidez corrente não sofreu alteração, que tem por função medir a capacidade da empresa de cumprir com suas obrigações no curto prazo. Normalmente, na gestão financeira, serve de referência para a maioria dos pagamentos e representando a saúde do caixa. Desta forma vimos que a empresa apontou melhoras no curto prazo para sanar suas obrigações, que agora estamos dentro do necessário que é igual ou superior a 1.

3.4.2.5 – O índice de grau de endividamento com variação (-) de 0,13 (zero vírgula treze pontos). É a representação da proporção do ativo total que está comprometida para custear o endividamento da empresa com terceiros (passivos exigíveis).

(62) 2020.2475 / (62) 99147-3559 - www.abnibus.com.br - cincos@abnibus.com.br
 Avenida Olinda, nº 960, Park Lozandes, Trade Tower - Conj. 1704 - em Goiânia - GO - 74884-120

3.4.2.6 – O índice de solvência geral sem alteração. Na solvência geral, o índice expressa o grau de garantia que a empresa dispõe em Ativos (totais), para pagamento do total de suas dívidas. Envolve além dos recursos líquidos, também os permanentes, é conhecida como nada mais do que a capacidade de uma empresa de ter as devidas condições de honrar todas as suas obrigações financeiras. Assim sendo, uma companhia é considerada "solvente" quando apresenta segurança ao pagar todas as suas contas e de quebra permanecer com certa reserva de patrimônio considerável, o que acaba gerando um bom cenário de lucro e assegura sua sobrevivência por um bom tempo. Desse modo, as empresas com índices de solvência mais altos definitivamente inspiram mais confiança em relação aos bancos e aos credores, enquanto negócios com índices baixos se apresentam como riscos em potencial. Um índice de solvência considerado bom muda de acordo com o setor de atuação, mas, no geral, o que se estabelece como o ideal é uma taxa igual ou superior a 0,20.

3.4.2.7 – O índice lucratividade não é calculado, devido não existir faturamento. Sendo um indicador da administração financeira responsável por apontar a capacidade da sua empresa em gerar lucro. Ela aponta se o negócio está justificando ou não a operação, ou seja, se

(62) 2020.2475 / (62) 99147-3559 - www.abnibus.com.br - cincos@abnibus.com.br
 Avenida Olinda, nº 960, Park Lozandes, Trade Tower - Conj. 1704 - em Goiânia - GO - 74884-120

as vendas são suficientes para pagar os custos e as despesas e ainda gerar lucro.

3.5 – JLB PARTICIPAÇÕES SOCIETÁRIAS LTDA:

GRUPO ETIMAC						
PARA PERÍODOS DE 12 MESES ENCERRADOS EM						
PERÍODO	abr/22	mai/22	jun/22	jul/22	ago/22	set/22
REVENHA	1.222,00	1.098,00	1.059,00	1.221,00	1.439,00	1.446,00
RENTABILIDADE	1,22%	0,98%	1,05%	1,22%	1,43%	1,44%
LIQUIDEZ SECA	0,00	0,00	0,00	0,00	0,00	0,00
LIQUIDEZ CORRENTE	0,00	0,00	0,00	0,00	0,00	0,00
ENDIVIDAMENTO	20,54	20,67	20,78	20,80	20,90	20,75
SOLVÊNCIA GERAL	0,09	0,09	0,09	0,09	0,09	0,09
LUCRATIVIDADE	#DIV/0!	#DIV/0!	#DIV/0!	#DIV/0!	#DIV/0!	#DIV/0!

3.5.1 – As despesas operacionais apresentaram acréscimo de 12,63% (doze vírgula sessenta e três por cento), cerca de R\$ 346 mil. Sendo na conta de equivalência patrimonial. As despesas financeiras com variação negativa de 7,13% (sete vírgula treze por cento), com movimentação R\$ 2,3 mil. Com resultado de R\$ 3 milhões. As variações expressivas é devido a conta equivalência patrimonial, assim não iremos diligenciar.

3.5.2 – Os indicadores financeiros avaliam a capacidade de pagamento da empresa frente às suas obrigações e o seu controle são vitais para o controle dos atos da administração e continuidade

(62) 2020.2475 / (62) 99147-3559 - www.abnibus.com.br - cincos@abnibus.com.br
 Avenida Olinda, nº 960, Park Lozandes, Trade Tower - Conj. 1704 - em Goiânia - GO - 74884-120

empresarial. As informações para o cálculo destes índices são retiradas unicamente das demonstrações patrimonial e contábil e evidenciam a posição patrimonial da entidade devendo ser atualizadas constantemente para uma correta análise.

3.5.2.1 – Na rentabilidade do patrimônio líquido com variação de 0,21% (zero vírgula vinte e um por cento). A rentabilidade mostra qual é o retorno sobre o investimento que foi feito na empresa a longo prazo, desta forma podemos concluir que a empresa não está tendo rentabilidade sobre o capital investido, ou seja, não está obtendo sucesso econômico. Na rentabilidade do patrimônio líquido, o lucro é o objetivo principal do empresário e uma maneira de avaliar um empreendimento.

3.5.2.2 – O índice de liquidez geral sem alteração. Na liquidez geral do patrimônio, indica quanto a empresa possui em dinheiro, bens e direitos realizáveis a curto e longo prazos, para pagar todas as suas dívidas (passivo exigível), caso a empresa fosse para suas

(62) 2020.2475 / (62) 99147-3559 - www.abnibus.com.br - cincos@abnibus.com.br
 Avenida Olinda, nº 960, Park Lozandes, Trade Tower - Conj. 1704 - em Goiânia - GO - 74884-120





CROSARA

ADVOGADOS

atividades naquele momento. A interpretação desse índice é no sentido de "quanto maior, melhor", mantidos constantes os demais fatores. Desta forma vimos que ainda a situação da empresa mostra-se em dificuldade para pagar suas dívidas.

3.5.2.3 – O índice de liquidez seca não sofreu alteração. Na liquidez seca do patrimônio, indica quanto a empresa consegue pagar das suas dívidas desconsiderando os seus estoques, que podem ser obsoletos, não condizentes com a realidade dos saldos apresentados no balanço. Nesse caso, retira-se do ativo circulante a conta estoque. A interpretação do índice de liquidez seca é, "quanto maior, melhor".

3.5.2.4 – O índice de liquidez corrente não houve alteração. O índice tem por função medir a capacidade da empresa de cumprir com suas obrigações no curto prazo. Normalmente, na gestão financeira, serve de referência para a maioria dos pagamentos e representando a saúde do caixa.

3.5.2.5 – O índice de grau de endividamento com variação de 0,15% (zero vírgula quinze pontos porcentuais). É a representação da proporção do ativo total que está comprometida para custear o endividamento da empresa com terceiros (passivos exigíveis).

3.5.2.6 – O índice de solvência geral sem alteração em relação ao mês anterior. Na solvência geral, o índice expressa o grau de

(62) 2020.2475 / (62) 99147-3559 - www.stenius.com.br - cincos@stenius.com.br 23
 Avenida Olinda, nº 960, Park Lozandes, Trade Tower - Conj. 1704 - em Goiânia - GO - 74884-120

garantia que a empresa dispõe em Ativos (totais), para pagamento do total de suas dívidas. Envolve além dos recursos líquidos, também os permanentes.

3.5.2.7 – O índice lucratividade não é calculado, devido não existir faturamento. Sendo um indicador da administração financeira responsável por apontar a capacidade da sua empresa em gerar lucro. Ela aponta se o negócio está justificando ou não a operação, ou seja, se as vendas são suficientes para pagar os custos e as despesas e ainda gerar lucro.

4. – Balançetes do período de agosto para setembro 2022:

4.1 – STEMAC S/A GRUPOS GERADORES:

GRUPO STEMAC		STEMAC S/A GRUPOS GERADORES					
BALANÇO PATRIMONIAL/AR	ago-22	ago-22	ago-22	ago-22	ago-22	ago-22	
ATIVO PERMANENTE	R\$ 1.017.000,00	R\$ 1.017.000,00	R\$ 1.017.000,00	R\$ 1.017.000,00	R\$ 1.017.000,00	R\$ 1.017.000,00	
Ativo Permanente	R\$ 1.017.000,00	R\$ 1.017.000,00	R\$ 1.017.000,00	R\$ 1.017.000,00	R\$ 1.017.000,00	R\$ 1.017.000,00	
Ativo Circulante	R\$ 4.888.000,00	R\$ 4.888.000,00	R\$ 4.888.000,00	R\$ 4.888.000,00	R\$ 4.888.000,00	R\$ 4.888.000,00	
Ativo Total	R\$ 5.905.000,00	R\$ 5.905.000,00	R\$ 5.905.000,00	R\$ 5.905.000,00	R\$ 5.905.000,00	R\$ 5.905.000,00	
Passivo Permanente	R\$ 1.017.000,00	R\$ 1.017.000,00	R\$ 1.017.000,00	R\$ 1.017.000,00	R\$ 1.017.000,00	R\$ 1.017.000,00	
Passivo Circulante	R\$ 4.888.000,00	R\$ 4.888.000,00	R\$ 4.888.000,00	R\$ 4.888.000,00	R\$ 4.888.000,00	R\$ 4.888.000,00	
Passivo Total	R\$ 5.905.000,00	R\$ 5.905.000,00	R\$ 5.905.000,00	R\$ 5.905.000,00	R\$ 5.905.000,00	R\$ 5.905.000,00	

(62) 2020.2475 / (62) 99147-3559 - www.stenius.com.br - cincos@stenius.com.br 24
 Avenida Olinda, nº 960, Park Lozandes, Trade Tower - Conj. 1704 - em Goiânia - GO - 74884-120

Os impostos a recuperar com acréscimo de 0,46% (zero vírgula quarenta e seis por cento), no valor de R\$ 155 mil. O adiantamento de viagens com alteração negativa de 21,22% (vinte e um vírgula vinte e dois por cento), na ordem de R\$ 22 mil, não diligenciaremos, pois o valor não é expressivo. O adiantamento de fornecedores com 55,12% (cinquenta e cinco vírgula doze por cento), representando R\$ 8,5 milhões. Outros créditos (subgrupo – ativo circulante) apresentou acréscimo de 34,09% (trinta e quatro vírgula zero nove por cento), cerca de R\$ 1,1 milhões, sendo na importação em andamento com acréscimo de 36,98% (trinta e seis vírgula noventa e oito por cento), correspondendo a R\$ 895,2 mil, e na conta outros apresentou acréscimo de 26,76% (vinte e seis vírgula setenta e seis por cento), valor de R\$ 256 mil. O estoque (subgrupo – ativo circulante), com redução de 5,50% (cinco vírgula cinquenta por cento), cerca de R\$ 1 milhão. As despesas do exercício seguinte/despesas antecipadas com redução de 0,28% (zero vírgula vinte e oito por cento), no valor de R\$ 9,8 mil. O ativo não circulante com redução de 8,30% (oito vírgula trinta por cento), cerca de R\$ 36,9 milhões. O realizável a longo prazo com acréscimo de 1,10% (um vírgula dez por cento), no valor de R\$ 1,3 milhões. Os depósitos judiciais com acréscimo de 3,70% (três vírgula setenta por cento), no valor de R\$ 241 mil. A conta clientes com redução de 0,54% (zero vírgula cinquenta e quatro por cento), no valor de R\$ 47,4 mil. O imposto a recuperar, com aumento de 0,76% (zero vírgula setenta e seis por cento), cerca R\$ 548 mil. Imposto diferido com variação de 1,75% (um vírgula setenta e cinco

4.1.1 – Na STEMAC GERADORES, o Ativo nos meses representados aqui (agosto para setembro de 2022), com alterações de baixos níveis de aumento/diminuição dos saldos das contas, e nada de relevante quando analisado o Grupo de Conta Ativo e Passivo. Tivemos variação, com redução de 5,33% (cinco vírgula trinta e três por cento), no valor de R\$ 31,1 milhões. No ativo circulante com acréscimo de 4,19% (quatro vírgula dezenove por cento), no valor de R\$ 5,8 milhões, nas disponibilidades com redução de 14,72% (quatorze vírgula setenta e dois por cento), cerca de R\$ 1,1 mil. Os créditos (subgrupo – ativo circulante), com acréscimo de 6,49% (seis vírgula quarenta e nove por cento), cerca de R\$ 6,8 milhões. As duplicatas a receber apresentou redução de 3,34% (três vírgula trinta e quatro por cento), ou seja, cerca de R\$ 1,8 milhões.

(62) 2020.2475 / (62) 99147-3559 - www.stenius.com.br - cincos@stenius.com.br 25
 Avenida Olinda, nº 960, Park Lozandes, Trade Tower - Conj. 1704 - em Goiânia - GO - 74884-120

Os impostos a recuperar com acréscimo de 0,46% (zero vírgula quarenta e seis por cento), no valor de R\$ 155 mil. O adiantamento de viagens com alteração negativa de 21,22% (vinte e um vírgula vinte e dois por cento), na ordem de R\$ 22 mil, não diligenciaremos, pois o valor não é expressivo. O adiantamento de fornecedores com 55,12% (cinquenta e cinco vírgula doze por cento), representando R\$ 8,5 milhões. Outros créditos (subgrupo – ativo circulante) apresentou acréscimo de 34,09% (trinta e quatro vírgula zero nove por cento), cerca de R\$ 1,1 milhões, sendo na importação em andamento com acréscimo de 36,98% (trinta e seis vírgula noventa e oito por cento), correspondendo a R\$ 895,2 mil, e na conta outros apresentou acréscimo de 26,76% (vinte e seis vírgula setenta e seis por cento), valor de R\$ 256 mil. O estoque (subgrupo – ativo circulante), com redução de 5,50% (cinco vírgula cinquenta por cento), cerca de R\$ 1 milhão. As despesas do exercício seguinte/despesas antecipadas com redução de 0,28% (zero vírgula vinte e oito por cento), no valor de R\$ 9,8 mil. O ativo não circulante com redução de 8,30% (oito vírgula trinta por cento), cerca de R\$ 36,9 milhões. O realizável a longo prazo com acréscimo de 1,10% (um vírgula dez por cento), no valor de R\$ 1,3 milhões. Os depósitos judiciais com acréscimo de 3,70% (três vírgula setenta por cento), no valor de R\$ 241 mil. A conta clientes com redução de 0,54% (zero vírgula cinquenta e quatro por cento), no valor de R\$ 47,4 mil. O imposto a recuperar, com aumento de 0,76% (zero vírgula setenta e seis por cento), cerca R\$ 548 mil. Imposto diferido com variação de 1,75% (um vírgula setenta e cinco

(62) 2020.2475 / (62) 99147-3559 - www.stenius.com.br - cincos@stenius.com.br 26
 Avenida Olinda, nº 960, Park Lozandes, Trade Tower - Conj. 1704 - em Goiânia - GO - 74884-120

Valor: R\$ 100,00
 PROCESSO CIVEL E DO TRABALHO -> Processo de Conhecimento -> Procedimento de Conhecimento -> Procedimentos Especiais -> Procedimentos Regidos por Outros Códigos, Leis Esparsas e Regimentos
 TUMBIARA - 2ª VARA CIVEL E AMBIENTAL
 Usuário: DYOGO CROSARA - Data: 27/12/2022 12:16:18





CROSARA

ADVOGADOS



por cento), cerca de R\$ 593,3 mil. O ativo permanente do grupo não circulante no mês apresentou redução 11,80% (onze vírgula oitenta por cento), cerca de R\$ 38,3 milhões. A conta investimentos com redução de 19,25% (dezenove vírgula vinte e cinco por cento), cerca de 37,8 milhões. O ativo imobilizado no mês apresentou redução de 0,44% (zero vírgula quarenta e quatro por cento), cerca de R\$ 469,4 mil, se refere à depreciação e amortização. O ativo intangível alteração negativa de 0,09% (zero vírgula zero nove por cento), cerca de R\$ 18 mil na conta amortização.

4.1.2 – Noutro lado, o Passivo nos meses representados aqui (agosto para setembro/2022), com alterações em níveis reduzidos como aumento/diminuição. O passivo em relação ao mês de agosto/2022 para setembro/2022 apresentou redução de 5,33% (cinco vírgula trinta e três por cento), no valor de R\$ 31,1 milhões. O passivo circulante registra as dívidas e obrigações que toda empresa tem e que possuem um prazo de vencimento de até 12 meses. Observamos que no mês, apresentou acréscimo de 3,01% (três vírgula zero um por cento), no valor de R\$ 9,5 milhões. Na conta de fornecedores com variação (-) de 2,86% (dois vírgula oitenta e seis por cento), no valor de R\$ 879,2 mil. Os credores diversos com redução de 4,03% (quatro vírgula zero três por cento), no valor de R\$ 114,8 mil. As obrigações sociais e fiscais com acréscimo de 4,51% (quatro vírgula cinquenta e um por cento), no valor



de R\$ 1 mil. Os impostos a recolher com redução de 13,26% (treze vírgula vinte e seis por cento), no valor de R\$ 3,3 milhões. Os empréstimos e financiamentos com acréscimo de 6,54% (seis vírgula cinquenta e quatro por cento), no valor de R\$ 13,7 milhões. O adiantamento de clientes com redução de 2,68% (dois vírgula sessenta e oito por cento), no valor de R\$ 512,2 mil. As receitas diferidas com redução de 8,48% (oito vírgula quarenta e oito por cento), cerca de R\$ 405,3 mil. No grupo passivo não circulante são escrituradas as obrigações da entidade, inclusive financiamentos para aquisição de direitos do ativo não-circulante, quando vencerem após o exercício seguinte. Normalmente tais obrigações correspondem a valores exigíveis a partir do 13º mês seguinte ao do exercício social registraram redução de 7,90% (sete vírgula noventa por cento), no valor de R\$ 46,8 milhões. Fornecedores LP com acréscimo de 0,94% (zero vírgula noventa e quatro por cento), cerca R\$ 591,4 mil. O parcelamento de imposto a recuperar com acréscimo de 6,17% (seis vírgula dezessete por cento), no valor de R\$ 4,2 milhões. O empréstimo e financiamento com redução de 13,44% (treze vírgula quarenta e quatro por cento), no valor de R\$ 48,2 milhões. As provisões e encargos redução de 2,82% (dois vírgula oitenta e dois por cento) cerca de 1,4 milhões. Provisão para impostos diferidos redução de 8,15% (oito vírgula quinze por cento) cerca de 1,7 milhões.



As partes relacionadas redução de 0,45% (um vírgula quarenta e cinco por cento) cerca de R\$ 95,1 mil. Obrigações com sócios, com redução de 1,57% (um vírgula cinquenta e sete por cento), cerca de R\$ 134,1 mil.

4.1.3 – O Patrimônio Líquido, que representa os valores que os sócios ou acionistas têm na empresa em um determinado período apresenta redução de 1,87% (um vírgula oitenta e sete por cento), no valor de R\$ 6,1 milhões. A reserva de reavaliação patrimonial com redução de 66,50% (sessenta e seis vírgula cinquenta por cento), cerca de R\$ 1,7 milhões e ajuste de avaliação patrimonial sem alteração. O prejuízo líquido do exercício com redução de 26,07% (vinte e seis vírgula zero sete por cento), cerca de R\$ 5 milhões. Prejuízo acumulado sem movimentação.

4.2 – STEMAC ENERGIA S/A:



GRUPO STEMAC									
STEMAC ENERGIA S/A									
BALANÇO PATRIMONIAL	12/2021	01/2022	02/2022	03/2022	04/2022	05/2022	06/2022	07/2022	08/2022
Ativo Circulante	1.000.000,00	1.000.000,00	1.000.000,00	1.000.000,00	1.000.000,00	1.000.000,00	1.000.000,00	1.000.000,00	1.000.000,00
Ativo Não Circulante	1.000.000,00	1.000.000,00	1.000.000,00	1.000.000,00	1.000.000,00	1.000.000,00	1.000.000,00	1.000.000,00	1.000.000,00
Ativo Total	2.000.000,00	2.000.000,00	2.000.000,00	2.000.000,00	2.000.000,00	2.000.000,00	2.000.000,00	2.000.000,00	2.000.000,00
Passivo Circulante	1.000.000,00	1.000.000,00	1.000.000,00	1.000.000,00	1.000.000,00	1.000.000,00	1.000.000,00	1.000.000,00	1.000.000,00
Passivo Não Circulante	1.000.000,00	1.000.000,00	1.000.000,00	1.000.000,00	1.000.000,00	1.000.000,00	1.000.000,00	1.000.000,00	1.000.000,00
Passivo Total	2.000.000,00	2.000.000,00	2.000.000,00	2.000.000,00	2.000.000,00	2.000.000,00	2.000.000,00	2.000.000,00	2.000.000,00

Valor: R\$ 100,00
 PROCESSO CIVEL E DO TRABALHO -> Processo de Conhecimento -> Procedimento de Conhecimento -> Procedimentos Regidos por Outros Códigos, Leis Esparças e Regimentos
 TUMBIARA - 2ª VARA CIVEL E AMBIENTAL
 Usuário: DYOGO CROSARA - Data: 27/12/2022 12:16:18





SCINCO
4.2.1 - Na STEMAC ENERGIA S/A, o Ativo nos meses representados aqui (agosto para setembro 2022), com alterações de baixos níveis de aumento/diminuição dos saldos das contas, e nada de relevante quando analisado o Grupo de Conta Ativo e Passivo. Em relação a agosto para setembro 2022, houve uma diminuição de 1,67% (um vírgula sessenta e sete por cento), no valor de R\$ 348,1 mil. No ativo circulante houve redução de 0,17% (zero vírgula dezessete por cento), no valor de R\$ 13,8 mil, nas disponibilidades com acréscimo de 43,05% (quarenta e três vírgula zero cinco por cento), no valor de R\$ 2,8 mil, variação expressiva em percentual, entretanto em valores não foi, desta forma não diligenciaremos. Os créditos (subgrupo - ativo circulante), variação com redução de 0,19% (zero vírgula dezenove por cento) no valor de R\$ 14,8 mil. As duplicatas a receber redução de 0,24% (zero vírgula vinte e quatro por cento) cerca de R\$ 11,8 mil. O imposto a recuperar com acréscimo de 0,13% (zero vírgula treze por cento), no valor de R\$ 2,3 mil. Os adiantamentos de fornecedores sem alteração. As locações contratadas com redução de 0,39% (zero vírgula trinta e nove por cento), cerca de R\$ 5,2 mil. Outros créditos sem alteração. Despesas do exercício com redução de 8,36% (oito vírgula trinta e seis por cento), cerca de R\$ 1,8 mil. O ativo não circulante houve redução de 2,61% (dois vírgula sessenta e um por cento), cerca de R\$ 334,2 mil. O

(62) 2020.2475 / (62) 99147-3559 - www.stemac.com.br - cincos@stemac.com.br
Avenida Olinda, nº 960, Park Lozandes, Trade Tower - Conj. 1704 - em Goiânia - GO - 74884-120 31

SCINCO
ativo realizável a longo prazo com redução de 4,80% (quatro vírgula oitenta por cento), no valor de R\$ 106,7 mil. Os depósitos judiciais com acréscimo de 0,48% (zero vírgula quarenta e oito por cento), cerca de R\$ 198 reais. Impostos diferidos com acréscimo de 1,61% (um vírgula sessenta e um por cento), cerca de R\$ 23,6 mil. As locações contratadas com redução de 19,36% (dezenove vírgula trinta e seis por cento), cerca de R\$ 109,7 mil. Duplicatas a Receber, redução 14,29% (quatorze vírgula vinte e nove por cento), cerca de R\$ 20,8 mil, não diligenciaremos devido ao valor não ser expressivo. O ativo permanente com redução de 2,15% (dois vírgula quinze por cento), no valor de R\$ 227,5 mil, sendo na conta de imobilizado que refere a depreciação.

4.2.2 - Noutro lado, o Passivo nos meses representados aqui (agosto para setembro de 2022), nada de relevante quando analisado o Grupo de Conta Ativo e Passivo. Em relação agosto para setembro de 2022, com redução de 1,67% (um vírgula sessenta e sete por cento), no valor de R\$ 348,1 mil. No passivo circulante estão registradas as dívidas e obrigações que toda empresa tem e que possuem um prazo de vencimento em até 12 meses e apresentou movimentação negativa de R\$ 398 reais. Os fornecedores com aumento de 0,09% (zero vírgula zero nove por cento), cerca de R\$ 7,2 mil.

(62) 2020.2475 / (62) 99147-3559 - www.stemac.com.br - cincos@stemac.com.br
Avenida Olinda, nº 960, Park Lozandes, Trade Tower - Conj. 1704 - em Goiânia - GO - 74884-120 32

SCINCO
Impostos a recolher com redução de 1,72% (um vírgula setenta e dois por cento), no valor de R\$ 5,4 mil. Os empréstimos e financiamentos com acréscimo de 1,60% (um vírgula sessenta por cento) cerca de R\$ 3 mil. O adiantamento de cliente sem alteração. As locações contratadas com redução de 0,39% (zero vírgula trinta e nove por cento), no valor de R\$ 5,2 mil. Provisões Fiscais, sem movimentação. O passivo não circulante com redução de 2,31% (dois vírgula trinta e um por cento), no valor de R\$ 300,8 mil. Fornecedores LP com redução de 3,14% (três vírgula quatorze por cento) cerca de R\$ 439 reais. O parcelamento do imposto a recolher com redução de 0,67% (zero vírgula sessenta e sete por cento), no valor de R\$ 19,6 mil. As partes relacionadas com redução de 2,21% (dois vírgula vinte e um por cento), cerca de R\$ 170,9 mil. As locações contratadas com redução de 19,36% (dezenove vírgula trinta e seis por cento), cerca de R\$ 109,7 mil.

4.2.3 - O Patrimônio Líquido, que representa os valores que os sócios ou acionistas têm na empresa em um determinado momento teve acréscimo de 2,17% (dois vírgula dezessete por cento), valor de R\$ 46,8 mil. O capital social e a reserva legal com os mesmos saldos. Prejuízos líquidos do exercício, com acréscimo de 9,51% (nove vírgula cinquenta e um por cento), cerca de R\$ 46,8 mil.

(62) 2020.2475 / (62) 99147-3559 - www.stemac.com.br - cincos@stemac.com.br
Avenida Olinda, nº 960, Park Lozandes, Trade Tower - Conj. 1704 - em Goiânia - GO - 74884-120 33

SCINCO
4.3 - STEMAC S/A PARTICIPAÇÕES:

GRUPO STEMAC		08/22		09/22		08/22		09/22		Var. %	
STEMAC S/A PARTICIPAÇÕES		08/22		09/22		08/22		09/22			
BALANÇO PATRIMONIAL	R\$	4.148.240,00	R\$	4.177.970,00	R\$	4.151.000,00	R\$	4.144.100,00	R\$	4.141.500,00	0,7%
Ativo											
Ativo Circulante											
Disponibilidades		1.148.240,00		1.148.240,00		1.148.240,00		1.148.240,00		1.148.240,00	0,0%
Duplicatas a Receber		1.148.240,00		1.148.240,00		1.148.240,00		1.148.240,00		1.148.240,00	0,0%
Impostos a Recolher		1.148.240,00		1.148.240,00		1.148.240,00		1.148.240,00		1.148.240,00	0,0%
Ativo Não Circulante											
Investimentos		1.148.240,00		1.148.240,00		1.148.240,00		1.148.240,00		1.148.240,00	0,0%
Ativo Total		4.148.240,00		4.177.970,00		4.151.000,00		4.144.100,00		4.141.500,00	0,7%
Passivo											
Passivo Circulante											
Dívidas		1.148.240,00		1.148.240,00		1.148.240,00		1.148.240,00		1.148.240,00	0,0%
Passivo Não Circulante											
Reserva Legal		1.148.240,00		1.148.240,00		1.148.240,00		1.148.240,00		1.148.240,00	0,0%
Passivo Total		4.148.240,00		4.177.970,00		4.151.000,00		4.144.100,00		4.141.500,00	0,7%

(62) 2020.2475 / (62) 99147-3559 - www.stemac.com.br - cincos@stemac.com.br
Avenida Olinda, nº 960, Park Lozandes, Trade Tower - Conj. 1704 - em Goiânia - GO - 74884-120 34

Valor: R\$ 100,00
PROCESSO CÍVEL E DO TRABALHO -> Processo de Conhecimento -> Procedimento de Conhecimento -> Procedimentos Especiais -> Procedimentos Regidos por Outros Códigos, Leis Esparsas e Regimentos
TUMBIARA - 2ª VARA CÍVEL E AMBIENTAL
Usuário: DYOGO CROSARA - Data: 27/12/2022 12:16:18



CROSARA

ADVOGADOS



4.3.1 – O **Ativo** nos meses representados aqui (agosto para setembro de 2022), com alterações de baixos níveis de aumento/diminuição dos saldos das contas, e nada de relevante quando analisado o Grupo de Conta Ativo e Passivo. Em agosto para setembro de 2022 acréscimo de 0,77% (zero vírgula setenta e sete por cento), cerca de R\$ 33,8 mil. No ativo circulante não houve movimentação. O ativo não circulante, na conta investimentos, acréscimo de 0,77% (zero vírgula setenta e sete por cento), cerca de 33,8 mil.

4.3.2 – Noutro lado, o **Passivo** nos meses representados aqui (agosto para setembro de 2022), nada de relevante quando analisado o Grupo de Conta Ativo e Passivo. Em relação a agosto para setembro de 2022, houve acréscimo de 0,77% (zero vírgula setenta e sete por cento), cerca de R\$ 33,8 mil. No passivo circulante estão registradas as dívidas e obrigações que toda empresa tem e que possuem um prazo de vencimento em até 12 meses, com acréscimo de 4,80% (quatro vírgula oitenta por cento), cerca de R\$ 3,8 mil. Os fornecedores acréscimo de 5,33% (cinco vírgula trinta e três por cento), cerca de 4,2 mil. Imposto a recolher redução de 85,32% (oitenta e cinco vírgula trinta e dois por cento) cerca de R\$ 404 reais, valor expressivo em percentual, entretanto em valores não teve o mesmo seguimento. O



passivo não circulante com redução de 1,79% (um vírgula setenta e nove por cento), cerca de R\$ 6 milhões, sendo na conta de provisão do passivo a descoberto. As partes relacionadas com acréscimo de 0,02% (zero vírgula zero dois por cento), no valor de R\$ 469 reais. Provisão Passivo a Descoberto com redução de 1,80% (um vírgula oitenta por cento) com cerca de R\$ 6 milhões.

4.3.3 – O **Patrimônio Líquido** com redução de 1,82% (um vírgula oitenta e dois por cento), cerca de R\$ 6 milhões. Reserva de reavaliação, com variação negativa de 66,50% (sessenta e seis vírgula cinquenta por cento), cerca de R\$ 1.7 milhões. O prejuízo líquido do exercício com redução de 25,70% (vinte e cinco vírgula setenta por cento), cerca de R\$ 6 milhões.

4.4 – JNB PARTICIPAÇÕES SOCIETÁRIAS LTDA:



GRUPO PATRIMÔNIO		JNB PARTICIPAÇÕES SOCIETÁRIAS		PATRIMÔNIO LÍQUIDO	
ATIVO	PASSIVO	ATIVO	PASSIVO	ATIVO	PASSIVO
Ativo Circulante	Ativo Não Circulante	Ativo Circulante	Ativo Não Circulante	Ativo Circulante	Ativo Não Circulante
1.000.000,00	2.000.000,00	1.000.000,00	2.000.000,00	1.000.000,00	2.000.000,00
1.000.000,00	2.000.000,00	1.000.000,00	2.000.000,00	1.000.000,00	2.000.000,00

GRUPO PATRIMÔNIO		JNB PARTICIPAÇÕES SOCIETÁRIAS		PATRIMÔNIO LÍQUIDO	
ATIVO	PASSIVO	ATIVO	PASSIVO	ATIVO	PASSIVO
Ativo Circulante	Ativo Não Circulante	Ativo Circulante	Ativo Não Circulante	Ativo Circulante	Ativo Não Circulante
1.000.000,00	2.000.000,00	1.000.000,00	2.000.000,00	1.000.000,00	2.000.000,00
1.000.000,00	2.000.000,00	1.000.000,00	2.000.000,00	1.000.000,00	2.000.000,00



4.4.1 – O **Ativo** nos meses representados aqui (agosto para setembro de 2022), com movimentação negativa de R\$ 600 reais, no ativo não circulante.

4.4.2 – Noutro lado, o **Passivo** nos meses representados aqui (agosto para setembro de 2022), passivo circulante redução de 0,07% (zero vírgula zero sete por cento). Sendo no Parcelamento PGFN com redução de 1,38% (um vírgula trinta e oito por cento) cerca de R\$ 16,6 mil. Passivo Não-Circulante com redução de 1,62% (um vírgula sessenta e dois por cento), cerca de R\$ 3 milhões. Partes relacionados com aumento de 6,13% (seis vírgula treze por cento), cerca de R\$ 153,8 mil. Parcelamento PERT com redução de 1,96% (um vírgula noventa e seis por cento) cerca de R\$ 5,5 mil. Parcelamento PGFN com redução de 3,49% (três vírgula quarenta e nove por cento), cerca de R\$ 91 mil. Provisão do Passivo a descoberto com redução de 1,70% (um vírgula setenta por cento), cerca de R\$ 3 milhões.

4.4.3 – O **Patrimônio Líquido** com redução de 1,64% (um vírgula sessenta e quatro por cento), cerca de R\$ 3 milhões. Sendo em ajuste de avaliação patrimonial com redução de 2,33% (dois vírgula trinta e três por cento), cerca de R\$ 14,5 mil. Prejuízo Líquido com redução de 26,72% (vinte e seis vírgula setenta e dois por cento), cerca de R\$ 3

Valor: R\$ 100,00
PROCESSO CÍVEL E DO TRABALHO -> Processo de Conhecimento -> Procedimento de Conhecimento -> Procedimentos Especiais -> Procedimentos Regidos por Outros Códigos, Leis Esparsas e Regimentos
TUMBIARA - 2ª VARA CÍVEL E AMBIENTAL
Usuário: DYOGO CROSARA - Data: 27/12/2022 12:16:18





CROSARA

ADVOGADOS

milhões. Os prejuízos acumulados sem alteração. Reserva de Lucros com aumento de 754,47% (setecentos e cinquenta e quatro vírgula quarenta e sete por cento), cerca de R\$ 877,3 mil.

4.5 – JLB PARTICIPAÇÕES SOCIETÁRIAS LTDA:

GRUPO STEMAC		JLB PARTICIPAÇÕES SOCIETÁRIAS		JUN 22		SET 22	
ATIVO	1.497.706,00	1.497.706,00	1.497.706,00	1.497.706,00	1.497.706,00	1.497.706,00	1.497.706,00
Passivo	1.497.706,00	1.497.706,00	1.497.706,00	1.497.706,00	1.497.706,00	1.497.706,00	1.497.706,00

(62) 2020.2475 / (62) 99147-3559 - www.stemius.com.br - cinco@stemius.com.br
 Avenida Clinda, nº 960, Park Lozandes, Trade Tower - Conj. 1704 - em Goiânia - GO - 74884-120

4.5.1 – O **Ativo** nos meses representados aqui (agosto para setembro de 2022), sem alterações.

4.5.2 – Noutro lado, o **Passivo** nos meses representados aqui (agosto para setembro de 2022), passivo circulante redução de 0,07% (zero vírgula zero sete por cento), cerca de R\$ 12,8 mil. Sendo nas Obrigações Sociais e Fiscais sem movimentação. Parcelamento PERT sem alteração. Parcelamento PGFN redução de 1,27% (um vírgula vinte e sete por cento), cerca de R\$ 12,8 mil. Passivo Não-Circulante com redução de 1,64% (um vírgula sessenta e quatro por cento), cerca de R\$ 3 milhões. Partes relacionados com acréscimo de 5,96% (cinco vírgula noventa e seis por cento), cerca de R\$ 124 mil. Parcelamento PERT redução 1,96% (um vírgula noventa e seis por cento), cerca de R\$ 5.1 mil. Parcelamento PGFN com redução de 3,31% (três vírgula trinta e um por cento), cerca de R\$ 75 mil. Provisão do Passivo com acréscimo de 1,70% (um vírgula setenta por cento), cerca de R\$ 3 milhões.

4.5.3 O **Patrimônio Líquido** redução de 1,64% (um vírgula sessenta e quatro por cento), cerca de R\$ 3 milhões. Reserva de avaliação com redução de 66,50% (sessenta e seis vírgula cinquenta por cento) cerca de R\$ 862,8 mil. Sendo em ajuste de avaliação patrimonial redução de 2,33% (dois vírgula trinta e três por cento), cerca de R\$ 14,5

(62) 2020.2475 / (62) 99147-3559 - www.stemius.com.br - cinco@stemius.com.br
 Avenida Clinda, nº 960, Park Lozandes, Trade Tower - Conj. 1704 - em Goiânia - GO - 74884-120

mil. Prejuízo Líquido com redução de 26,94% (vinte e seis vírgula noventa e quatro por cento), cerca de R\$ 3 milhões. Reserva de Lucros com acréscimo de 754,47% (setecentos e cinquenta e quatro vírgula quarenta e sete por cento), cerca de R\$ 877,3 mil.

5. – Comparativo das contas de resultado:

5.1 – Stemac Geradores:

MOVIMENTAÇÃO ACUMULADA MÊS DE AGOSTO A SETEMBRO DE 2022		GERADORES		GERADORES	
CONTAS	AGOSTO DE 2022	AGOSTO DE 2022	SETEMBRO DE 2022	AGOSTO DE 2022	SETEMBRO DE 2022
RECEITAS	R\$ 179.398.629,03	R\$ 179.398.629,03	R\$ 179.398.629,03	R\$ 179.398.629,03	R\$ 179.398.629,03
CUSTOS	R\$ (116.597.399,60)	R\$ (116.597.399,60)	R\$ (116.597.399,60)	R\$ (116.597.399,60)	R\$ (116.597.399,60)
DESPESAS	R\$ (270.046.792,38)	R\$ (270.046.792,38)	R\$ (270.046.792,38)	R\$ (270.046.792,38)	R\$ (270.046.792,38)
(-) Provisões Fiscais	R\$ (1.462.783,98)	R\$ (1.462.783,98)	R\$ (1.462.783,98)	R\$ (1.462.783,98)	R\$ (1.462.783,98)
LUCRO/PREJUÍZO LÍQUIDO DO EXERCÍCIO	R\$ (23.403.401,93)	R\$ (23.403.401,93)	R\$ (23.403.401,93)	R\$ (23.403.401,93)	R\$ (23.403.401,93)

5.2 – Stemac Energia:

MOVIMENTAÇÃO ACUMULADA MÊS DE AGOSTO A SETEMBRO DE 2022		ENERGIA		ENERGIA	
CONTAS	AGOSTO DE 2022	AGOSTO DE 2022	SETEMBRO DE 2022	AGOSTO DE 2022	SETEMBRO DE 2022
RECEITAS	R\$ 1.960.726,08	R\$ 1.960.726,08	R\$ 1.960.726,08	R\$ 1.960.726,08	R\$ 1.960.726,08
CUSTOS	R\$ (1.946.112,00)	R\$ (1.946.112,00)	R\$ (1.946.112,00)	R\$ (1.946.112,00)	R\$ (1.946.112,00)
DESPESAS	R\$ (220.948,30)	R\$ (220.948,30)	R\$ (220.948,30)	R\$ (220.948,30)	R\$ (220.948,30)
(-) Provisões Fiscais	R\$ (18.767,48)	R\$ (18.767,48)	R\$ (18.767,48)	R\$ (18.767,48)	R\$ (18.767,48)
LUCRO/PREJUÍZO LÍQUIDO DO EXERCÍCIO	R\$ (69.042,70)	R\$ (69.042,70)	R\$ (69.042,70)	R\$ (69.042,70)	R\$ (69.042,70)

(62) 2020.2475 / (62) 99147-3559 - www.stemius.com.br - cinco@stemius.com.br
 Avenida Clinda, nº 960, Park Lozandes, Trade Tower - Conj. 1704 - em Goiânia - GO - 74884-120

5.3 – Dos resultados:

GRUPO STEMAC ENERGIA S/A		AGOSTO DE 2022		SETEMBRO DE 2022	
RECEITAS	40%	39%	RECEITAS	39%	39%
CUSTOS	51%	52%	CUSTOS	52%	52%
DESPESAS	7%	7%	DESPESAS	7%	7%
PROVISÕES	2%	2%	PROVISÕES	2%	2%

6. – O comportamento dos resultados acumulados neste período exame, de abril a setembro de 2022, o patrimônio líquido e prejuízo acumulados, assim se consubstanciam.

6.1 – Prejuízos Acumulados

6.1.1 – Stemac Geradores e Energia:

PREJUÍZO ACUMULADO	abr-22	mai-22	jun-22	jul-22	ago-22	set-22	VAR%
STEMAC GERADORES	R\$ 16.384,22	R\$ 16.384,22	R\$ 16.384,22	R\$ 16.384,22	R\$ 16.384,22	R\$ 16.384,22	-60%
STEMAC ENERGIA	R\$ 18.262,00	R\$ 18.262,00	R\$ 18.262,00	R\$ 18.262,00	R\$ 18.262,00	R\$ 18.262,00	-82%
TOTAL	R\$ 34.646,22	R\$ 34.646,22	R\$ 34.646,22	R\$ 34.646,22	R\$ 34.646,22	R\$ 34.646,22	-82%

(62) 2020.2475 / (62) 99147-3559 - www.stemius.com.br - cinco@stemius.com.br
 Avenida Clinda, nº 960, Park Lozandes, Trade Tower - Conj. 1704 - em Goiânia - GO - 74884-120





CROSARA

ADVOGADOS

6.2 - Patrimônio Líquido Acumulado.
6.2.1 - Stemac Geradores e Energia:

PERÍODO	STEMAC GRUPO GERADORES	STEMAC ENERGIA SA
08/22	R\$ 5.000.000,00	R\$ 5.000.000,00
09/22	R\$ 5.000.000,00	R\$ 5.000.000,00

7 - Preliminarmente, em síntese, e em caráter não exaustivo, constatamos que as empresas do GRUPO STEMAC, tiveram registros de prejuízos nestes períodos em exame, salientando que os dados de agosto para setembro de 2022, que correspondeu:

(62) 2020.2475 / (62) 09147-3559 - www.stemac.com.br - cincos@stemac.com.br
 Avenida Cláudia, nº 960, Park Lozandes, Trade Tower - Conj. 1704 - em Goiânia - GO - 74884-120

8 - Da DRE - Consolidada
MOVIMENTAÇÃO ACUMULADA MÊS DE AGOSTO A SETEMBRO DE 2022
STEMAC GERADORES + ENERGIA

Agosto 2022 Mensal = (+) 5 milhões;
 Setembro 2022 Mensal = (+) 6.1 milhões;
 Energia = (-) 35 mil. = (-) 46,8 mil.

Acumulado
 Geradores = (-) 23,4 milhões; = (-) 17,3 milhões;
 Energia = (-) 492,7 mil; = (-) 539,6 mil.

CONTAS	AGOSTO DE 2022	SETEMBRO DE 2022
RECEITAS	R\$ 174.664.755,11	R\$ 196.214.137,85
CUSTOS	R\$ (117.500.276,90)	R\$ (130.955.148,16)
DESPESAS	R\$ (79.272.686,76)	R\$ (84.196.789,64)
Lucro/Prejuízo Líquido do Exercício	R\$ 23.999.359,47	R\$ 17.642.209,72

8.1 - Da receita líquida consolidada

ORD	EMPRESA	08/2022	09/2022
1	STEMAC GERADORES	R\$ 173.198.029	R\$ 194.568.299
2	STEMAC ENERGIA	R\$ 1.466.726	R\$ 1.645.839
TOTAL		R\$ 174.664.755	R\$ 196.214.138
VARIAÇÕES		R\$ 33.186.987	R\$ 21.549.383
		23%	12%

(62) 2020.2475 / (62) 09147-3559 - www.stemac.com.br - cincos@stemac.com.br
 Avenida Cláudia, nº 960, Park Lozandes, Trade Tower - Conj. 1704 - em Goiânia - GO - 74884-120

8.2 - Dos custos

ORD	EMPRESA	08/2022	09/2022
1	STEMAC GERADORES	R\$ 115.557.110	R\$ 128.782.633
2	STEMAC ENERGIA	R\$ 1.943.117	R\$ 2.172.515
TOTAL		R\$ 117.500.227	R\$ 130.955.148
VARIAÇÕES		R\$ 15.947.602	R\$ 13.454.921
		16%	11%

8.3 - Das despesas

ORD	EMPRESA	08/2022	09/2022
1	STEMAC GERADORES	R\$ 45.836.023	R\$ 39.987.566
2	STEMAC ENERGIA	R\$ 424.686	R\$ 492.662
TOTAL		R\$ 46.260.710	R\$ 40.480.228
VARIAÇÕES		R\$ 3.850.078	R\$ 5.780.481
		-7,68%	-12,50%

(62) 2020.2475 / (62) 09147-3559 - www.stemac.com.br - cincos@stemac.com.br
 Avenida Cláudia, nº 960, Park Lozandes, Trade Tower - Conj. 1704 - em Goiânia - GO - 74884-120

8.4 - Dos resultados
Movimentação acumulada do ano 2022

9 - Cumprimento do Plano de recuperação judicial.
 As Recuperandas apresentaram documentos de comprovação de pagamento e as seguintes planilhas demonstrativas, com a posição mensal por classe, das quais extraímos as respectivas informações:

1* - Planilha: Classe Financiador Incentivador - data base 30 09 22.xlsx:

(62) 2020.2475 / (62) 09147-3559 - www.stemac.com.br - cincos@stemac.com.br
 Avenida Cláudia, nº 960, Park Lozandes, Trade Tower - Conj. 1704 - em Goiânia - GO - 74884-120

Valor: R\$ 100,00
 PROCESSO CIVEL E DO TRABALHO -> Processo de Conhecimento -> Procedimento de Conhecimento -> Procedimentos Especiais -> Procedimentos Regidos por Outros Códigos, Leis Esparsas e Regimentos
 TUMBIARA - 2ª VARA CIVEL E AMBIENTAL
 Usuário: DYOGO CROSARA - Data: 27/12/2022 12:16:18





CROSARA

ADVOGADOS

22.747,31 (vinte e dois mil, setecentos e quarenta e sete reais e trinta e um centavos), restando o saldo atualizado de R\$ 10.219.751,25 (dez milhões, duzentos e dezesse mil, setecentos e cinquenta e um reais e vinte e cinco centavos).

4ª Planilha: Classe II - Garantia Real - data base 30 09 22.xlsx:

Grupo Contas	Motivo Habilitação	Valor	Valor Habilitado	Valor em Aberto	Saldo Atualizado	Saldo Devedor	Saldo Credor
R/C-C-CLASSII	AV02	1.230.242,00	1.230.242,00	0,00	1.230.242,00	0,00	1.230.242,00
R/C-C-CLASSII	AV02	1.000.000,00	1.000.000,00	0,00	1.000.000,00	0,00	1.000.000,00
R/C-C-CLASSII	AV02	1.000.000,00	1.000.000,00	0,00	1.000.000,00	0,00	1.000.000,00
R/C-C-CLASSII	AV02	1.000.000,00	1.000.000,00	0,00	1.000.000,00	0,00	1.000.000,00
R/C-C-CLASSII	AV02	1.000.000,00	1.000.000,00	0,00	1.000.000,00	0,00	1.000.000,00

Discriminação	Valor	Valor Habilitado	Valor em Aberto	Saldo Devedor
Valor Homologado	R\$ 23.767.887,37	R\$ 1.353.632,72	R\$ -	R\$ 25.121.020,09
Total	R\$ 23.767.887,37	R\$ 1.353.632,72	R\$ -	R\$ 25.121.020,09

Class II - Garantia Real

RESUMO EM VALORES SETEMBRO 2022

Discriminação	Valor	Valor Habilitado	Valor em Aberto	Saldo Devedor
Valor Homologado	R\$ 23.767.887,37	R\$ 1.353.632,72	R\$ -	R\$ 25.121.020,09
Total	R\$ 23.767.887,37	R\$ 1.353.632,72	R\$ -	R\$ 25.121.020,09

Discriminação Percentual Pago

Discriminação	Percentual Pago
Valor Homologado	100,00%
Saldo devedor	100,00%

Situação do Plano Homologado

Class II - Garantia Real

Setembro/2022



Valor Homologado

Valor Habilitado

Valor em Aberto

Saldo Devedor

✓ De acordo com os demonstrativos, o saldo atualizado da Classe II - Garantia Real é de R\$ 25.121.020,09 (vinte e cinco milhões, cento e vinte e um mil, vinte reais e nove centavos);

(62) 2020.2475 / (62) 99147-3559 - www.abnrius.com.br - cincos@abnrius.com.br

Avenida Olinda, nº 960, Park Lozandes, Trade Tower - Conj. 1704 - em Goiânia - GO - 74884-120

5ª Planilha: Classe III - Quirografário - data base 30 09 22.xlsx:

Grupo Contas	Motivo Habilitação	Valor	Valor Habilitado	Valor em Aberto	Saldo Atualizado	Saldo Devedor	Saldo Credor
R/C-C-CLASSIII	AV02	3.331,00	3.331,00	0,00	3.331,00	0,00	3.331,00
R/C-C-CLASSIII	AV02	1.000,00	1.000,00	0,00	1.000,00	0,00	1.000,00
R/C-C-CLASSIII	AV02	1.000,00	1.000,00	0,00	1.000,00	0,00	1.000,00
R/C-C-CLASSIII	AV02	1.000,00	1.000,00	0,00	1.000,00	0,00	1.000,00
R/C-C-CLASSIII	AV02	1.000,00	1.000,00	0,00	1.000,00	0,00	1.000,00

(62) 2020.2475 / (62) 99147-3559 - www.abnrius.com.br - cincos@abnrius.com.br

Avenida Olinda, nº 960, Park Lozandes, Trade Tower - Conj. 1704 - em Goiânia - GO - 74884-120



Grupo Contas	Motivo Habilitação	Valor	Valor Habilitado	Valor em Aberto	Saldo Atualizado	Saldo Devedor	Saldo Credor
R/C-C-CLASSIII	AV02	41.231,00	41.231,00	0,00	41.231,00	0,00	41.231,00
R/C-C-CLASSIII	AV02	30.543,00	30.543,00	0,00	30.543,00	0,00	30.543,00
R/C-C-CLASSIII	AV02	305.000,00	305.000,00	0,00	305.000,00	0,00	305.000,00
R/C-C-CLASSIII	AV02	400.000,00	400.000,00	0,00	400.000,00	0,00	400.000,00
R/C-C-CLASSIII	AV02	393.044,00	393.044,00	0,00	393.044,00	0,00	393.044,00

(62) 2020.2475 / (62) 99147-3559 - www.abnrius.com.br - cincos@abnrius.com.br

Avenida Olinda, nº 960, Park Lozandes, Trade Tower - Conj. 1704 - em Goiânia - GO - 74884-120



Grupo Contas	Motivo Habilitação	Valor	Valor Habilitado	Valor em Aberto	Saldo Atualizado	Saldo Devedor	Saldo Credor
R/C-C-CLASSIII	AV02	1.000,00	1.000,00	0,00	1.000,00	0,00	1.000,00
R/C-C-CLASSIII	AV02	1.000,00	1.000,00	0,00	1.000,00	0,00	1.000,00
R/C-C-CLASSIII	AV02	1.000,00	1.000,00	0,00	1.000,00	0,00	1.000,00
R/C-C-CLASSIII	AV02	1.000,00	1.000,00	0,00	1.000,00	0,00	1.000,00
R/C-C-CLASSIII	AV02	1.000,00	1.000,00	0,00	1.000,00	0,00	1.000,00

(62) 2020.2475 / (62) 99147-3559 - www.abnrius.com.br - cincos@abnrius.com.br

Avenida Olinda, nº 960, Park Lozandes, Trade Tower - Conj. 1704 - em Goiânia - GO - 74884-120





SCINCO

Classe III - Quirografário
RESUMO EM VALORES SETEMBRO 2022

Discriminação	Valor homologado	Habilitações	Juros - atualizações	Pagamentos	Saldo Devedor
Valor Homologado	R\$ 69.806.807,36	R\$ -	R\$ 4.022.054,54	R\$ -	R\$ 73.828.861,90
Total	R\$ 69.806.807,36	R\$ -	R\$ 4.022.054,54	R\$ -	R\$ 73.828.861,90

Classe III - Quirografário
RESUMO EM PERCENTUAIS

Discriminação	Percentual Pago
Valor Homologado	100,00%
Pago	0,00%
Saldo devedor	100,00%

Situação do Plano Homologado
Classe III - Quirografário
Setembro/2022

✓ De acordo com os demonstrativos, o saldo atualizado da Classe III - Quirografário é de R\$ 73.830.294,56 (setenta e três milhões, oitocentos e trinta mil, duzentos e noventa e quatro reais e cinquenta e seis centavos);

6ª Planilha Classe IV - EPP/ME - data base 30 09 22.xlsx:

(62) 2020.2475 / (62) 09147-3559 - www.abnium.com.br - cincos@abnium.com.br 55
 Avenida Cláudia, nº 960, Park Lozandes, Trade Tower - Conj. 1704 - em Goiânia - GO - 74884-120

SCINCO

ESPELHO DO CUMPRIMENTO DO PLANO RECUPERAÇÃO - GRUPO STEMAC - SETEMBRO 2022

Classe	Saldo Devedor em R\$	Total pago no mês	Habilitações no mês	Juros - Atualização	Saldo devedor
I - Trabalhista	R\$ 9.025.840,51	447.200,00	R\$ 1.501.525,69	R\$ 1.482.200,00	R\$ 10.219.752,25
III - Garantia real	R\$ 23.767.387,37	-	-	R\$ 1.353.632,72	R\$ 25.121.020,09
III - Quirografário	R\$ 69.806.807,36	-	-	R\$ 4.022.054,54	R\$ 73.828.861,90
IV - ME/EPP	R\$ 2.106.390,14	54.530,46	-	R\$ 144.415,94	R\$ 2.057.035,56
Sub total	R\$ 104.712.425,38	R\$ 392.730,53	R\$ 1.501.525,69	R\$ 7.002.303,29	R\$ 111.226.668,80

✓ O saldo devedor atualizado em moeda é de R\$ 111.226.668,80 (cento e onze milhões, duzentos e vinte e seis mil, seiscentos e sessenta e oito reais e oitenta centavos).

10 - Assim, conforme os pagamentos / habilitações / juros / atualizações da lista de credores homologada, concluímos que os pagamentos estão em conformidade como Plano de Recuperação Judicial. Contudo, encaminhamos diligência para esclarecimentos sobre as habilitações na Classe I.

11 - Do 34º Termo de Diligência:

(62) 2020.2475 / (62) 09147-3559 - www.abnium.com.br - cincos@abnium.com.br 58
 Avenida Cláudia, nº 960, Park Lozandes, Trade Tower - Conj. 1704 - em Goiânia - GO - 74884-120

SCINCO

Classe IV - ME EPP
RESUMO EM VALORES SETEMBRO 2022

Discriminação	Saldo devedor em setembro 2022	Habilitações em setembro 2022	Juros - atualizações em setembro 2022	Pagamentos em setembro 2022	Saldo Devedor em setembro 2022
Valor Homologado	R\$ 2.106.390,14	R\$ -	R\$ 144.415,94	R\$ 54.530,46	R\$ 2.057.035,56
Total	R\$ 2.106.390,14	R\$ -	R\$ 144.415,94	R\$ 54.530,46	R\$ 2.057.035,56

Classe IV - ME EPP
RESUMO EM PERCENTUAIS

Discriminação	Percentual Pago
Valor Homologado	100,00%
Pago	2,59%
Saldo devedor	97,41%

Situação do Plano Homologado
Classe IV - ME EPP - Setembro/2022

✓ De acordo com os demonstrativos, o saldo atualizado da Classe IV - ME/EPP é de R\$ 2.057.035,56 (dois milhões, cinquenta e sete mil, trinta e cinco reais e cinquenta e seis centavos);

➢ De acordo com os demonstrativos apresentados pela Recuperanda, temos a situação consolidada referente ao saldo credor homologado, devidamente deduzido os pagamentos já realizados na Classe I - Trabalhista e Classe IV ME/EPP, com as atualizações até setembro de 2022, conforme demonstrado:

(62) 2020.2475 / (62) 09147-3559 - www.abnium.com.br - cincos@abnium.com.br 57
 Avenida Cláudia, nº 960, Park Lozandes, Trade Tower - Conj. 1704 - em Goiânia - GO - 74884-120

SCINCO

ESPELHO DO CUMPRIMENTO DO PLANO RECUPERAÇÃO - GRUPO STEMAC - SETEMBRO 2022

Classe	Saldo Devedor em R\$	Total pago no mês	Habilitações no mês	Juros - Atualização	Saldo devedor
I - Trabalhista	R\$ 9.025.840,51	447.200,00	R\$ 1.501.525,69	R\$ 1.482.200,00	R\$ 10.219.752,25
III - Garantia real	R\$ 23.767.387,37	-	-	R\$ 1.353.632,72	R\$ 25.121.020,09
III - Quirografário	R\$ 69.806.807,36	-	-	R\$ 4.022.054,54	R\$ 73.828.861,90
IV - ME/EPP	R\$ 2.106.390,14	54.530,46	-	R\$ 144.415,94	R\$ 2.057.035,56
Sub total	R\$ 104.712.425,38	R\$ 392.730,53	R\$ 1.501.525,69	R\$ 7.002.303,29	R\$ 111.226.668,80

✓ O saldo devedor atualizado em moeda é de R\$ 111.226.668,80 (cento e onze milhões, duzentos e vinte e seis mil, seiscentos e sessenta e oito reais e oitenta centavos).

10 - Assim, conforme os pagamentos / habilitações / juros / atualizações da lista de credores homologada, concluímos que os pagamentos estão em conformidade como Plano de Recuperação Judicial. Contudo, encaminhamos diligência para esclarecimentos sobre as habilitações na Classe I.

11 - Do 34º Termo de Diligência:

(62) 2020.2475 / (62) 09147-3559 - www.abnium.com.br - cincos@abnium.com.br 58
 Avenida Cláudia, nº 960, Park Lozandes, Trade Tower - Conj. 1704 - em Goiânia - GO - 74884-120





CROSARA

ADVOGADOS

(62) 2020.2475 / (62) 99147-3559 - www.stenius.com.br - cincos@stenius.com.br
Avenida Olinda, nº 960, Park Lozandes, Trade Tower - Conj. 1704 - em Goiânia - GO - 74884-120

(62) 2020.2475 / (62) 99147-3559 - www.stenius.com.br - cincos@stenius.com.br
Avenida Olinda, nº 960, Park Lozandes, Trade Tower - Conj. 1704 - em Goiânia - GO - 74884-120

14 - Destaca-se, ainda, que o Método de Equivalência Patrimonial (MEP), que corresponde ao valor do investimento determinado mediante a aplicação da percentagem de participação no capital social sobre o Patrimônio Líquido de cada coligada ou controlada sendo uma avaliação pelo valor de Patrimônio Líquido, portanto, por meio desse método, se atualiza o valor contábil do investimento ao valor equivalente à participação societária da investidora no patrimônio líquido da sociedade investida e no reconhecimento dos seus efeitos na demonstração do resultado, conforme explanado nas análises das DREs das empresas controladoras.

Submetemos a Vossa Senhoria o presente relatório e colocamo-nos à disposição para eventuais esclarecimentos que se fizerem necessários.

CINCOS CONSULTORIA ORGANIZACIONAL LTDA
STENIUS LACERDA BASTOS

(62) 2020.2475 / (62) 99147-3559 - www.stenius.com.br - cincos@stenius.com.br
Avenida Olinda, nº 960, Park Lozandes, Trade Tower - Conj. 1704 - em Goiânia - GO - 74884-120

Valor: R\$ 100,00
PROCESSO CÍVEL E DO TRABALHO -> Processo de Conhecimento -> Procedimento de Conhecimento -> Procedimentos Especiais -> Procedimentos Regidos por Outros Códigos, Leis Esparsas e Regimento
TUMBIARA - 2ª VARA CÍVEL E AMBIENTAL
Usuário: DYOGO CROSARA - Data: 27/12/2022 12:16:18





6. Por oportuno, destaco algumas observações e apontamentos expressados pelo Auxiliar deste Administrador Judicial, em seu boletim exposto no item anterior, para os necessários realces neste momento sobre a execução e cumprimento do plano de recuperação judicial.

[...]

9 - Cumprimento do Plano de Recuperação Judicial.

As Recuperandas apresentaram documentos de comprovação de pagamento e as seguintes planilhas demonstrativas, com a posição mensal por classe, das quais extraímos as respectivas informações:

1ª - Planilha: Classe Financiador Incentivador - data base 30/09/22.xlsx:

Grupo Contrato	Mês habilitação	Contrato	Valor Habilitado	Juros até 30/09/22	Saldo a Pagar em 30/09/22	Data limite pagamento
RJFin Incentivador	jan/20	BANCO DO ESTADO DO RIO GRANDE DO SUL	R\$ 44.844.581,41	R\$ 4.980.967,93	R\$ 49.825.549,34	01/01/2033
			R\$ 44.844.581,41	R\$ 4.980.967,93	R\$ 49.825.549,34	

2ª Planilha: Classe Fornecedor Incentivador - data base 30/09/22.xlsx:

Grupo Contrato	Mês habilitação	Contrato	Valor Habilitado	Pgto Set/22	Saldo a Pagar em 30/09/22	Data limite pagamento
RJ-For Incentivador	jan/20	ABB LTDA	R\$ 2.804.439,75	R\$ 33.538,76	R\$ 2.897.400,95	01/01/2029
RJ-For Incentivador	jan/20	DEEP SEA ELECTRONICS PLC	R\$ 3.319.515,85	R\$ 14.472,30	R\$ 1.252.151,49	01/01/2029
RJ-For Incentivador	jan/20	FTP INDUSTRIAL	R\$ 1.211.977,06	R\$ 39.698,65	R\$ 3.429.550,73	01/01/2029
RJ-For Incentivador	jan/20	NEOPRO INDUSTRIA COMERCIO IMPORTACA	R\$ 652.193,95	R\$ 7.799,70	R\$ 673.812,79	01/01/2029
RJ-For Incentivador	jan/20	PAUMAR SA INDUSTRIA E COMERCIO (WEG)	R\$ 39.497,57	R\$ 461,87	R\$ 39.900,71	01/01/2029
RJ-For Incentivador	jan/20	PERKINS MOTORES DO BRASIL LTDA	R\$ 6.763.610,61	R\$ 80.887,15	R\$ 6.987.809,89	01/01/2029
RJ-For Incentivador	jan/20	PHOENIX CONTACT INDUSTRIA E COMERCI	R\$ 220.429,90	R\$ 2.577,62	R\$ 222.679,78	01/01/2029
RJ-For Incentivador	jan/20	VOLVO DO BRASIL VEÍCULOS LTDA	R\$ 19.057.708,35	R\$ 227.914,33	R\$ 19.689.430,77	01/01/2029
RJ-For Incentivador	jan/20	WEG DRIVES & CONTROLS AUTOMACAO LTD	R\$ 44.249,04	R\$ 529,18	R\$ 45.715,81	01/01/2029
RJ-For Incentivador	jan/20	WEG EQUIPAMENTOS ELETRICOS SA	R\$ 2.617.592,74	R\$ 31.304,23	R\$ 2.704.360,36	01/01/2029
			R\$ 36.731.214,82	R\$ 439.183,79	R\$ 37.942.813,28	

SALDOS	
Saldo Ago/22	37.979.347,60
Juros Acumul Set/22	402.649,47
Pagtos Set/22	- 439.183,79
Saldo Set/22	37.942.813,28

NOTAS EXPLICATIVAS
1- O saldo anterior (Ago/2022) era de R\$ 37.979.347,60 deduzindo os pagamentos de Set/22 (-\$ 439.183,78) e atualizando os Juros Acumulados até Set/22 (\$ 402.649,47), chegamos ao Saldo final de Set/22 em R\$ 37.942.813,28.
2- Não houveram habilitações ou alterações de valores habilitados.





3ª Planilha: Classe I – Trabalhista - data base 30/09/22.xlsx:

Grupo Contrato	Mês habilitação	Contrato	Valor Habilitado	Pagamento em Set/22	Juros Acumulados até 30/09/22	Saldo a Pagar em 30/09/22	Data limite pagamento	ADVOGADO (A) / FAVORECIDO
Ri-CI - CLASSE I	jan/20	CLAUDIO ROSA DA SILVA JUNIOR	RS 14.210,00	RS 18.303,79	RS -	RS -	14/05/2021	
Ri-CI - CLASSE I	jun/21	AIRAN GOMES DE OLIVEIRA	RS -	RS 246,91	RS -	RS -	14/09/2022	MAYARA FREITAS BEZERRA E SILVA
Ri-CI - CLASSE I	jun/21	CARLOS EDUARDO GOMES	RS -	RS 244,27	RS -	0,00	14/09/2022	MAYARA FREITAS BEZERRA E SILVA
Ri-CI - CLASSE I	jun/21	CLAUDIO SOUZA DE ARAUJO SANTOS	RS -	RS 453,83	RS -	RS -	14/09/2022	
Ri-CI - CLASSE I	jun/21	DELMARZINHO MARQUES BAIGORRA	RS -	RS 330,04	RS -	RS -	14/09/2022	
Ri-CI - CLASSE I	jun/21	EDMILSON FAUSTINO DA SILVA	RS -	RS 244,27	RS -	0,00	14/09/2022	MAYARA FREITAS BEZERRA E SILVA
Ri-CI - CLASSE I	jun/21	JEAN MARTINS PEREIRA	RS -	RS 657,56	RS -	RS -	14/09/2022	
Ri-CI - CLASSE I	jun/21	JONAS DANIEL MORAES DE LIMA	RS -	RS 270,64	RS -	RS -	14/09/2022	
Ri-CI - CLASSE I	jun/21	JOSE MARIANA TEIXEIRA DE OLIVEIRA	RS -	RS 235,65	RS -	RS -	14/09/2022	
Ri-CI - CLASSE I	jun/21	JULIO CESAR DA SILVA CARDOSO	RS -	RS 221,94	RS -	RS -	14/09/2022	
Ri-CI - CLASSE I	jun/21	RAFAEL PEREIRA DE MELO	RS -	RS 319,38	RS -	RS -	14/09/2022	
Ri-CI - CLASSE I	jun/21	SILAS OLIVEIRA SILVA	RS -	RS 212,94	RS -	RS -	14/09/2022	MAYARA FREITAS BEZERRA E SILVA
Ri-CI - CLASSE I	jun/21	THIAGO DE SOUZA NUNES	RS -	RS 303,23	RS -	0,00	14/09/2022	
Ri-CI - CLASSE I	jun/21	WAGNER ROMULADO DE LIMA	RS -	RS 320,30	RS -	RS -	14/09/2022	
Ri-CI - CLASSE I	jul/21	ADRIANO PACHECO FELICIANO	RS -	RS 1.330,74	RS 1.282,51	RS 1.355,19	14/10/2022	LUCIMARA MANENTI
Ri-CI - CLASSE I	jul/21	GILL MARCOS DE OLIVEIRA	RS -	RS 12.591,52	RS 12.213,89	RS 12.822,80	14/10/2022	
Ri-CI - CLASSE I	jul/21	GILSONI MARTINS	RS -	RS 586,72	RS 597,49	RS 597,49	14/10/2022	
Ri-CI - CLASSE I	jul/21	LUIS FERNANDO MARTINS DE CASTRO	RS -	RS 3.390,24	RS 3.452,51	RS 3.452,51	14/10/2022	PRISCILA SILVEIRA RONZONI
Ri-CI - CLASSE I	jul/21	LUIS ROGERIO BRIETZKE MARTINS	RS -	RS 1.672,18	RS 1.702,90	RS 1.702,90	14/10/2022	WAGNER E AZEVEDO ADVOGADOS ASS
Ri-CI - CLASSE I	jul/21	RAFAEL DAVID MACHADO	RS -	RS 5.227,47	RS 5.323,49	RS 5.323,49	14/10/2022	GILBERTO ARRUDA MENDES
Ri-CI - CLASSE I	jul/21	RICHARD ROSTO	RS -	RS 382,17	RS 368,32	RS 389,19	14/10/2022	
Ri-CI - CLASSE I	jul/21	RONALDO ROCHA DE LIMA	RS -	RS 40.013,30	RS 40.748,91	RS 40.748,91	14/10/2022	FUNES & LODI SOCIEDADE DE ADVOGADOS
Ri-CI - CLASSE I	jul/21	VANTUR MARTINS DO CARMO	RS -	RS 208,06	RS 200,02	RS 272,58	14/10/2022	EDWILSON FERDIGO
Ri-CI - CLASSE I	ago/21	ANDERSON VENTURA DE OLIVEIRA	RS -	RS 435,01	RS 500,77	RS 1.323,84	14/12/2022	
Ri-CI - CLASSE I	ago/21	DIONISÉ BESSE	RS -	RS 422,36	RS 486,21	RS 1.285,33	14/12/2022	
Ri-CI - CLASSE I	ago/21	DIOQUESE MONTEIRO DE CASTRO	RS -	RS 3.138,35	RS 3.612,78	RS 9.550,71	14/12/2022	
Ri-CI - CLASSE I	ago/21	EDSON BISPO SILVA	RS -	RS 384,33	RS 442,63	RS 1.569,61	14/12/2022	
Ri-CI - CLASSE I	ago/21	ELAINE SANTOS PEREIRA DE ARRUDA	RS -	RS 225,82	RS 259,96	RS 687,23	14/12/2022	JOICE MARTINS DIONISIO
Ri-CI - CLASSE I	ago/21	ELIEZER DOS SANTOS SCHLAURICH	RS -	RS 13.042,33	RS 15.013,99	RS 39.690,80	14/12/2022	WAGNER E AZEVEDO ADVOGADOS ASS
Ri-CI - CLASSE I	ago/21	FABIANO THOME	RS -	RS 784,89	RS 903,54	RS 2.388,58	14/12/2022	
Ri-CI - CLASSE I	ago/21	FERNANDA FAGUNDES MACHADO	RS -	RS 3.786,23	RS 1.746,71	RS 11.522,35	14/12/2022	FERNANDA MACHADO SOCIEDADE INDIVIDUAL
Ri-CI - CLASSE I	ago/21	FERNANDA MACHADO SOCIEDADE INDIVIDUAL	RS -	RS 670,36	RS 751,48	RS 2.040,05	14/12/2022	
Ri-CI - CLASSE I	ago/21	GABRIEL MARQUES CARNEIRO SILVA	RS -	RS 583,41	RS 671,61	RS 1.775,46	14/12/2022	
Ri-CI - CLASSE I	ago/21	GILHERME HENRIQUE RODRIGUES DIAS	RS -	RS 266,26	RS 306,51	RS 810,28	14/12/2022	
Ri-CI - CLASSE I	ago/21	GILHERME KLEIN	RS -	RS 2.281,47	RS 2.626,37	RS 6.943,04	14/12/2022	
Ri-CI - CLASSE I	ago/21	HILSON SOARES KUBIAKI	RS -	RS 946,09	RS 1.199,86	RS 2.879,18	14/12/2022	ALEXANDRE SIMOES PIRES MACHADO
Ri-CI - CLASSE I	ago/21	IVAN MARQUESIN OLIVEIRA	RS -	RS 423,29	RS 487,28	RS 1.288,18	14/12/2022	
Ri-CI - CLASSE I	ago/21	JOAO CARLOS ASSIS DE MIRANDA	RS -	RS 4.646,05	RS 5.348,41	RS 14.138,98	14/12/2022	PRISCILA SILVEIRA RONZONI
Ri-CI - CLASSE I	ago/21	JONAS CARDOSO DA SILVA	RS -	RS 504,95	RS 581,28	RS 1.536,67	14/12/2022	
Ri-CI - CLASSE I	ago/21	JUAN ORTEGA ROCHA DE ARAUJO	RS -	RS 10.966,53	RS 3.622,56	RS 4.823,49	14/12/2022	
Ri-CI - CLASSE I	ago/21	KARINE ALVES DE SOUZA	RS -	RS 187,92	RS 218,57	RS 571,87	14/12/2022	
Ri-CI - CLASSE I	ago/21	LENO ALBERT DA SILVA DE JESUS	RS -	RS 435,74	RS 517,94	RS 1.328,11	14/12/2022	
Ri-CI - CLASSE I	ago/21	LORENA FIGUEIREDO MENDES	RS -	RS 561,22	RS 472,30	RS 1.710,56	14/12/2022	LORENA FIGUEIREDO MENDES
Ri-CI - CLASSE I	ago/21	LUCAS HENRIQUE SENA	RS -	RS 331,33	RS 381,41	RS 1.028,29	14/12/2022	
Ri-CI - CLASSE I	ago/21	LUIZ ALBERTO ACOSTA MENDES	RS -	RS 3.949,73	RS 4.546,63	RS 12.019,94	14/12/2022	ALVES & SCHERER - Advogados Associados
Ri-CI - CLASSE I	ago/21	LUIZ FERNANDO SCHERER	RS -	RS 2.557,88	RS 2.944,57	RS 7.784,23	14/12/2022	ALVES & SCHERER - Advogados Associados
Ri-CI - CLASSE I	ago/21	MATHEUS RAMOS DE OLIVEIRA	RS -	RS 25.679,89	RS 5.198,81	RS 11.294,98	14/12/2022	
Ri-CI - CLASSE I	ago/21	MILENE PROPP BOEIRA	RS -	RS 289,74	RS 354,00	RS 881,74	14/12/2022	PAULO UBIRAJARA CAVALCANTE SCH
Ri-CI - CLASSE I	ago/21	NILSON ANTONIO DOS SANTOS JUNIOR	RS -	RS 193,94	RS 232,25	RS 590,18	14/12/2022	JOICE MARTINS DIONISIO
Ri-CI - CLASSE I	ago/21	NILTON DOS SANTOS	RS -	RS 40.469,45	RS 46.587,38	RS 123.157,86	14/12/2022	WIERA TAVARES SOCIEDADE DE AD
Ri-CI - CLASSE I	ago/21	PABLO FERNANDO LEITE MENDES	RS -	RS 455,18	RS 523,99	RS 1.385,21	14/12/2022	
Ri-CI - CLASSE I	ago/21	PAULA DUARTE PARRERA MUNDT	RS -	RS 3.150,23	RS 3.664,09	RS 9.586,88	14/12/2022	LORENA FIGUEIREDO MENDES
Ri-CI - CLASSE I	ago/21	PRANON THALES DOMINGONI	RS -	RS 28.458,32	RS 32.760,89	RS 86.605,24	14/12/2022	WIERA TAVARES SOCIEDADE DE AD
Ri-CI - CLASSE I	ago/21	RICARDO NASCIMENTO DE OLIVEIRA	RS -	RS 241,65	RS 278,18	RS 735,39	14/12/2022	
Ri-CI - CLASSE I	ago/21	ROBERTO HIDEO MUKAI	RS -	RS 342,84	RS 394,67	RS 1.043,35	14/12/2022	
Ri-CI - CLASSE I	ago/21	SAMANTA DOS SANTOS HIDALGO	RS -	RS 121,52	RS 139,89	RS 369,81	14/12/2022	
Ri-CI - CLASSE I	ago/21	SAMANTHA DE JESUS RODRIGUES GUIMARAES	RS -	RS 1.609,42	RS 1.852,73	RS 4.897,85	14/12/2022	
Ri-CI - CLASSE I	ago/21	TERCIO FERREIRA DO NASCIMENTO	RS -	RS 353,66	RS 406,00	RS 1.076,28	14/12/2022	
Ri-CI - CLASSE I	ago/21	VAGNER SOUZA BRITO	RS -	RS 5.336,44	RS 6.989,06	RS 16.240,01	14/12/2022	FUNES & LODI SOCIEDADE DE ADVOGADOS
Ri-CI - CLASSE I	ago/21	WILSON JOSE DE MENDONÇA	RS -	RS 456,99	RS 526,08	RS 1.380,74	14/12/2022	
Ri-CI - CLASSE I	set/21	ANDERSON CORREA SOARES	RS -	RS 354,21	RS 411,95	RS 1.436,55	14/01/2023	
Ri-CI - CLASSE I	set/21	JOAO APARECIDO MARTINS	RS -	RS 385,73	RS 332,31	RS 1.158,94	14/01/2023	
Ri-CI - CLASSE I	set/21	WESLEY DA SILVA MORENO	RS -	RS 318,48	RS 303,04	RS 1.291,66	14/01/2023	
Ri-CI - CLASSE I	out/21	ALEXANDRE RIES DE SOUZA	RS -	RS 30.816,70	RS 35.805,61	RS 156.181,83	14/02/2023	GABRIELA MAGNUS OTTO GOMES
Ri-CI - CLASSE I	out/21	CLEYSON LISBOA RIBEIRO	RS -	RS 8.221,27	RS 2.122,20	RS 8.372,28	14/02/2023	
Ri-CI - CLASSE I	out/21	DOUGLAS LUIZ TRINDADE VIEIRA	RS -	RS 245,88	RS 285,45	RS 1.246,12	14/02/2023	
Ri-CI - CLASSE I	out/21	IRARA CRISTINA SALES FAGUNDES	RS -	RS 337,10	RS 380,06	RS 1.627,79	14/02/2023	
Ri-CI - CLASSE I	out/21	JORGE AMADEU SANTOS AVELAR	RS -	RS 1.051,61	RS 1.235,27	RS 5.329,64	14/02/2023	
Ri-CI - CLASSE I	out/21	JOSE CARLOS DALLASTRA	RS -	RS 5.045,10	RS 5.861,85	RS 25.669,00	14/02/2023	GABRIELA MAGNUS OTTO GOMES
Ri-CI - CLASSE I	out/21	JULIANO VALENTIN DE SOUZA	RS -	RS 27.222,00	RS 33.990,68	RS 137.963,59	14/02/2023	
Ri-CI - CLASSE I	out/21	LESSANDRO FERREIRA LEMES SILVA	RS -	RS 235,43	RS 273,49	RS 1.291,65	14/02/2023	
Ri-CI - CLASSE I	out/21	MAGNO PRADO DA CRUZ	RS -	RS 21.346,77	RS 24.802,60	RS 108.587,38	14/02/2023	ALVES & SCHERER - Advogados Associados
Ri-CI - CLASSE I	out/21	RODRIGO PERES FERRETO	RS -	RS 6.601,95	RS 7.755,00	RS 33.459,28	14/02/2023	JORGE AMADEU SANTOS AVELAR
Ri-CI - CLASSE I	out/21	RONNIE DINIZ	RS -	RS 5.813,21	RS 6.754,31	RS 29.461,86	14/02/2023	MARCO AURELIO MOISES SIMAO
Ri-CI - CLASSE I	out/21	TAYGUARA RIBEIRO DA SILVA	RS -	RS 2.953,55	RS 3.444,54	RS 14.668,85	14/02/2023	
Ri-CI - CLASSE I	nov/21	WAGNER ATAÍDE DE ALBUQUERQUE	RS -	RS 6.290,59	RS 7.145,99	RS 38.250,09	14/03/2023	HERMÍNIA SERAFIM DOS SANTOS
Ri-CI - CLASSE I	dez/21	CELSO LUIS DA SILVA	RS -	RS 20.635,58	RS 22.083,10	RS 146.367,19	14/04/2023	LIAMARA DE FARIAS SOCIEDADE IN
Ri-CI - CLASSE I	jan/22	LEONARDO GIACOMO NETO	RS -	RS 25.280,26	RS 24.774,87	RS 204.506,17	15/05/2023	FUNES & LODI SOCIEDADE DE ADVOGADOS
Ri-CI - CLASSE I	jan/22	VICENTE FRANCISCO DE CARVALHO	RS -	RS 28.474,81	RS 27.905,56	RS 230.799,26	15/05/2023	
Ri-CI - CLASSE I	fev/22	CLAUDIO ADRIANO DA ROSA WILHELM	RS -	RS 8.947,48	RS 7.933,87	RS 81.581,46	15/06/2023	TANIA GARCAS WOHLFARTH
Ri-CI - CLASSE I	fev/22	JOSE WILSON DE SOUZA	RS -	RS 306,44	RS 271,73	RS 2.794,10	15/06/2023	
Ri-CI - CLASSE I			RS 12.430.555,53	RS 447.290,99	RS 1.482.200,09	RS 7.907.791,38		
						RS 27.706,26		
						RS 10.219.751,25		
						RS 18.127.542,63		
						RS 18.127.542,63		

SALDOS	
Saldo em Ago/22	9.029.840,51
Juros Ago/22	1.369.261,36
Juros Acumulados Set/22	1.482.200,09
Pagtos Set/22	447.290,99
Juros pagos Set/22	22.747,31
Habilitações	1.501.515,69
Saldo Set/22	10.219.751,25

Valor: R\$ 100,00
 PROCESSO CIVEL E DO TRABALHO -> Processo de Conhecimento -> Procedimento de Conhecimento -> Procedimentos Regidos por Outros Códigos, Leis Esparças e Regimentos
 TUMBIARA - 2ª VARA CIVEL E AMBIENTAL
 Usuário: DYOGO CROSARA - Data: 27/12/2022 12:16:18





Valor: R\$ 100,00
PROCESSO CÍVEL E DO TRABALHO -> Processo de Conhecimento -> Procedimento de Conhecimento -> Procedimentos Especiais -> Procedimentos Regidos por Outros Códigos, Leis Esparças e Regimento
ITUMBIARA - 2ª VARA CÍVEL E AMBIENTAL
Usuário: DYOGO CROSARA - Data: 27/12/2022 12:16:18

NOTAS EXPLICATIVAS
1 - Considerando Saldo Anterior (Ago/2022) de (R\$ 9.029.840,51), atualizando os Juros Acumulados até Set/22 (-R\$ 1.369.261,36 + R\$ 1.482.200,09), deduzindo os pagamentos efetuados em Set/2022 (R\$ 447.290,99) chegamos no saldo final de Set/2022 (R\$ 10.219.751,25).
2- Houveram habilitações de credores no valor de R\$ 1.501.515,69.

Grupo Contrato	Mês habilitação	Contrato	Habilitações Ago/22
RJ-C1 - CLASSE I	jan/20	GISELE FRANCO DE MENEZES	R\$ 200.590,70
RJ-C1 - CLASSE I	jan/20	LUIZ VALDOIR ALVES	R\$ 46.604,14
RJ-C1 - CLASSE I	ago/22	ALESSANDRO ANDRADE DA SILVA	R\$ 66.320,71
RJ-C1 - CLASSE I	ago/22	ANDERSON SILVA SANTOS	R\$ 154.441,47
RJ-C1 - CLASSE I	ago/22	ANDERSON VARGAS NUNES	R\$ 54.691,36
RJ-C1 - CLASSE I	ago/22	DENISE CRISTINA DE AQUINO CARVALHO	R\$ 39.949,22
RJ-C1 - CLASSE I	ago/22	FABIO DOUGLAS ROVEDA CARVALHO	R\$ 20.863,85
RJ-C1 - CLASSE I	ago/22	JOSE APARECIDO DE LIMA	R\$ 32.769,59
RJ-C1 - CLASSE I	ago/22	LAERCIO CAETANO DA SILVA	R\$ 37.144,30
RJ-C1 - CLASSE I	ago/22	MARCUS DIEGO MALAQUIAS	R\$ 84.047,00
RJ-C1 - CLASSE I	ago/22	PETERSON ALEXSANDRO NUNES COSTA	R\$ 557.033,36
RJ-C1 - CLASSE I	ago/22	SIDNEI MARCOS ANDRADE LIMA	R\$ 8.216,63
RJ-C1 - CLASSE I	ago/22	XENIA FRANCIELE HAAG DE ABREU	R\$ 198.843,36
			R\$ 1.501.515,69

- ✓ De acordo com os demonstrativos:
- pagos:
Setembro de 2022 - R\$ 447.290,99 (quatrocentos e quarenta e sete mil, duzentos e noventa reais e noventa e nove centavos);
- Habilitações:
✓ Setembro de 2022 – Habilitações no valor R\$ 1.501.515,25 (um milhão, quinhentos e um mil, quinhentos e quinze reais e vinte e cinco centavos);

RESUMO EM VALORES SETEMBRO 2022								
Discriminação	Valor homologado	Saldo devedor em Agosto 2022	Habilitações	Juros - atualizações até agosto 2022	Juros - atualizações até setembro 2022	Juros pagos em setembro	Pagamentos efetuados em setembro 2022	Saldo Devedor
Valor Homologado	R\$ 12.430.555,53	R\$ 9.029.840,51	R\$ 1.501.515,69	-R\$ 1.369.261,36	R\$ 1.482.200,09	R\$ 22.747,31	-R\$ 447.290,99	R\$ 10.219.751,25
Total	R\$ 12.430.555,53	R\$ 9.029.840,51	R\$ 1.501.515,69	-R\$ 1.369.261,36	R\$ 1.482.200,09	R\$ 22.747,31	-R\$ 447.290,99	R\$ 10.219.751,25

Classe I - Trabalhista RESUMO EM PERCENTUAIS	
Discriminação	Percentual Pago
Saldo devedor	100,00%
Pago	4,95%
Saldo devedor	95,05%

Rua 1 nº 564, Setor Oeste, Goiânia-GO, CEP: 74115-040
(62) 3920 9900 | crosara@crosara.adv.br | www.crosara.adv.br



✓ Constatamos que dos 100% do saldo devedor em setembro de 2022 que foi de R\$ 9.029.840,51 (nove milhões, vinte e nove mil, oitocentos e quarenta reais e cinquenta e um centavos), foram pagos no mês de setembro de 2022, o montante de R\$ 447.290,99 (quatrocentos e quarenta e sete mil, duzentos e noventa reais e noventa e nove centavos), que representa cerca de 4,95% (quatro vírgula noventa e cinco por cento) do saldo devedor, mais as habilitações de R\$ 1.501.515,25 (um milhão, quinhentos e um mil, quinhentos e quinze reais e vinte e cinco centavos), onde estaremos diligenciando sobre o fato ocorrido, e os juros do mês R\$ 22.747,31 (vinte e dois mil, setecentos e quarenta e sete reais e trinta e um centavos), restando o saldo atualizado de R\$ 10.219.751,25 (dez milhões, duzentos e dezanove mil, setecentos e cinquenta e um reais e vinte e cinco centavos).

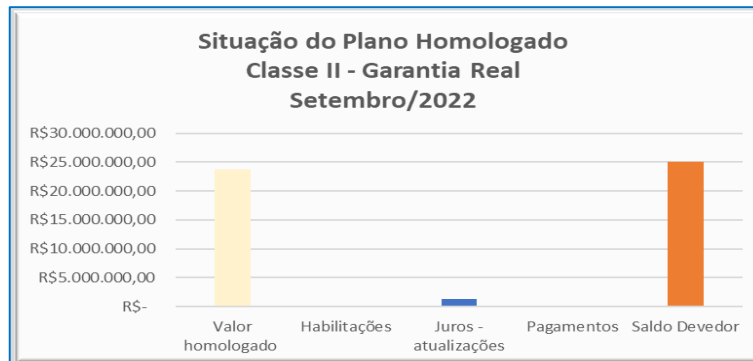
4ª Planilha: Classe II - Garantia Real - data base 30/09/22.xlsx:

Grupo Contrato	Mês habilitação	Contrato	Valor Habilitado	Juros até 30/09/22	Saldo a Pagar em 30/09/22	Data limite pagamento
RJ-C2 - CLASSE II	jan/20	BANCO REGIONAL DO DESENVOLVIMENTO - BRDE	R\$ 3.797.330,94	R\$ 216.270,78	R\$ 4.013.601,72	01/05/2032
RJ-C2 - CLASSE II	jan/20	BANCO DO BRASIL	R\$ 17.644.925,25	R\$ 1.004.937,89	R\$ 18.649.863,14	01/05/2032
RJ-C2 - CLASSE II	jan/20	CAIXA ECONÔMICA FEDERAL	R\$ 1.867.096,21	R\$ 106.337,41	R\$ 1.973.433,62	01/05/2032
RJ-C2 - CLASSE II	jan/20	EMPRESA BRASILEIRA DE TECNOLOGIA E	R\$ 298.186,84	R\$ 16.982,75	R\$ 315.169,59	01/05/2032
RJ-C2 - CLASSE II	jan/20	UNIMED PORTO ALEGRE COOPERATIVA MED	R\$ 159.848,13	R\$ 9.103,89	R\$ 168.952,02	01/05/2032
			R\$ 23.767.387,37	R\$ 1.353.632,72	R\$ 25.121.020,09	

RESUMO EM VALORES SETEMBRO 2022					
Discriminação	Valor homologado	Habilitações	Juros - atualizações	Pagamentos	Saldo Devedor
Valor Homologado	R\$ 23.767.387,37	R\$ -	R\$ 1.353.632,72	R\$ -	R\$ 25.121.020,09
Total	R\$ 23.767.387,37	R\$ -	R\$ 1.353.632,72	R\$ -	R\$ 25.121.020,09

Classe II - Garantia Real RESUMO EM PERCENTUAIS	
Discriminação	Percentual Pago
Valor Homologado	100,00%
Pago	0,00%
Saldo devedor	100,00%





✓ De acordo com os demonstrativos, o saldo atualizado da Classe II – Garantia Real é de R\$ 25.121.020,09 (vinte e cinco milhões, cento e vinte e um mil, vinte reais e nove centavos);

5ª Planilha: Classe III – Quirografário - data base 30 09 22.xlsx:

PÁGINA 28 DE 46

Rua 1 nº 564, Setor Oeste, Goiânia-GO, CEP: 74115-040
(62) 3920 9900 | crosara@crosara.adv.br | www.crosara.adv.br

Valor: R\$ 100,00
PROCESSO CÍVEL E DO TRABALHO -> Processo de Conhecimento -> Procedimento de Conhecimento -> Procedimentos Especiais -> Procedimentos Regidos por Outros Códigos, Leis Esparças e Regimento
ITUMBIARA - 2ª VARA CÍVEL E AMBIENTAL
Usuário: DYOGO CROSARA - Data: 27/12/2022 12:16:18





Grupo Contrato	Mês habilitação	Contrato	Valor Habilitado	Juros até 30/09/22	Saldo a Pagar em 30/09/22	Data Limite pagamento
RJ-C3 - CLASSE III	jan/20	A A WINSCH & CIA LTDA	R\$ 3.526,48	R\$ 204,53	R\$ 3.731,01	03/06/2033
RJ-C3 - CLASSE III	jan/20	A GERADORA ALUGUEL DE MAQUINAS S.A.	R\$ 86.800,91	R\$ 5.034,47	R\$ 91.835,38	03/06/2033
RJ-C3 - CLASSE III	jan/20	A. PEIXOTO POSTO DE ABASTECIMENTO LTDA	R\$ 7.253,40	R\$ 413,11	R\$ 7.666,51	03/06/2033
RJ-C3 - CLASSE III	jan/20	ADUANEIRAS INFORMATICA LTDA	R\$ 7.234,68	R\$ 419,62	R\$ 7.654,30	03/06/2033
RJ-C3 - CLASSE III	jan/20	AJR ASSESSORIA E PERICIAS CONTABEIS	R\$ 12.253,44	R\$ 697,87	R\$ 12.951,31	03/06/2033
RJ-C3 - CLASSE III	jan/20	ALFA SEGURADORA AS	R\$ 7.585,40	R\$ 432,01	R\$ 8.017,41	03/06/2033
RJ-C3 - CLASSE III	jan/20	ALPINA EQUIPAMENTOS INDUSTRIAIS LTD	R\$ 9.576,00	R\$ 545,39	R\$ 10.121,39	03/06/2033
RJ-C3 - CLASSE III	jan/20	ALTECNICA INDUSTRIA E COMERCIO LTDA	R\$ 3.943,10	R\$ 224,57	R\$ 4.167,67	03/06/2033
RJ-C3 - CLASSE III	jan/20	ALTOEXPRESS CARGAS E ENCOMENDAS LTD	R\$ 11.430,78	R\$ 651,02	R\$ 12.081,80	03/06/2033
RJ-C3 - CLASSE III	jan/20	ALTUS SISTEMAS DE AUTOMACAO SA	R\$ 27.115,14	R\$ 1.544,30	R\$ 28.659,44	03/06/2033
RJ-C3 - CLASSE III	jan/20	AP ADMINISTRACAO DE IMOVEIS PROPRIO	R\$ 35.741,00	R\$ 2.035,57	R\$ 37.776,57	03/06/2033
RJ-C3 - CLASSE III	jan/20	AREA DISTRIBUIDORA DE MATERIAL ELET	R\$ 6.079,11	R\$ 346,23	R\$ 6.425,34	03/06/2033
RJ-C3 - CLASSE III	jan/20	ASIA SHIPPING TRANSPORTES INTERNACI	R\$ 12.647,41	R\$ 618,08	R\$ 13.265,49	03/06/2033
RJ-C3 - CLASSE III	jan/20	ASSOCIACAO BRASILEIRA DA IND DE MAQ	R\$ 21.223,87	R\$ 1.208,77	R\$ 22.432,64	03/06/2033
RJ-C3 - CLASSE III	jan/20	AUTO SUECO SAO PAULO CONCESSIONARIA	R\$ 5.563,53	R\$ 316,86	R\$ 5.880,39	03/06/2033
RJ-C3 - CLASSE III	jan/20	AXA SEGUROS SA	R\$ 42.466,38	R\$ 2.418,60	R\$ 44.884,98	03/06/2033
RJ-C3 - CLASSE III	jan/20	B G R PARTICIPACOES LTDA	R\$ 34.366,35	R\$ 1.957,28	R\$ 36.323,63	03/06/2033
RJ-C3 - CLASSE III	jan/20	BALLUFF CONTROLES ELETRICOS LIMITAD	R\$ 4.037,35	R\$ 229,94	R\$ 4.267,29	03/06/2033
RJ-C3 - CLASSE III	jan/20	BANCO BRADESCO CARTÕES S.A.	R\$ 6.329,26	R\$ 360,47	R\$ 6.689,73	03/06/2033
RJ-C3 - CLASSE III	jan/20	BANCO BRADESCO S.A.	R\$ 9.212.795,71	R\$ 524.699,73	R\$ 9.737.495,44	03/06/2033
RJ-C3 - CLASSE III	jan/20	BANCO ORIGINAL S.A	R\$ 268.393,08	R\$ 15.285,89	R\$ 283.678,97	03/06/2033
RJ-C3 - CLASSE III	jan/20	BANCO SAFRA S.A.	R\$ 972.545,29	R\$ 51.270,30	R\$ 1.023.815,59	03/06/2033
RJ-C3 - CLASSE III	mar/20	BANCO VOTORANTIM S.A	R\$ 9.615.374,70	R\$ 547.627,95	R\$ 10.163.002,65	15/03/2033
RJ-C3 - CLASSE III	jan/20	BAPTISTA & REIS ASSESSORIA EMPRESAR	R\$ 9.339,27	R\$ 531,90	R\$ 9.871,17	03/06/2033
RJ-C3 - CLASSE III	jan/20	BAQUINOX INDUSTRIA E COMERCIO LTDA	R\$ 3.545,87	R\$ 201,95	R\$ 3.747,82	03/06/2033
RJ-C3 - CLASSE III	jan/20	BRADESCO SAUDE SA	R\$ 256.032,13	R\$ 14.581,89	R\$ 270.614,02	03/06/2033
RJ-C3 - CLASSE III	jan/20	BRAMBILLA SISTEMA DE INJECAO DIESEL	R\$ 3.565,93	R\$ 203,09	R\$ 3.769,02	03/06/2033
RJ-C3 - CLASSE III	jan/20	BRASIL DIGITAL TELECOMUNICACOES LTD	R\$ 20.547,64	R\$ 1.170,26	R\$ 21.717,90	03/06/2033
RJ-C3 - CLASSE III	jan/20	BRASTORAGE COMERCIO E SERVICOS EM I	R\$ 163.663,20	R\$ 9.321,17	R\$ 172.984,37	03/06/2033
RJ-C3 - CLASSE III	jan/20	Banco ABC Brasil S.A.	R\$ 6.104.050,27	R\$ 347.646,21	R\$ 6.451.696,48	03/06/2033
RJ-C3 - CLASSE III	jan/20	Banco Fibra S.A.	R\$ 6.915.647,23	R\$ 393.869,39	R\$ 7.309.516,62	03/06/2033
RJ-C3 - CLASSE III	jan/20	Banco Santander (Brasil) S.A.	R\$ 11.410.832,58	R\$ 649.885,32	R\$ 12.060.717,90	03/06/2033
RJ-C3 - CLASSE III	jan/20	Banco de La Nacion Argentina	R\$ 623.538,97	R\$ 35.512,64	R\$ 659.051,61	03/06/2033
RJ-C3 - CLASSE III	jan/20	Banco do Brasil S.A.	R\$ 4.866.928,01	R\$ 277.187,93	R\$ 5.144.115,94	03/06/2033
RJ-C3 - CLASSE III	jan/20	C A PRATOMIL RESTAURANTES EMPRESARI	R\$ 17.740,26	R\$ 1.010,37	R\$ 18.750,63	03/06/2033
RJ-C3 - CLASSE III	jan/20	CANDELA ENGENHARIA LTDA	R\$ 4.830,00	R\$ 275,08	R\$ 5.105,08	03/06/2033
RJ-C3 - CLASSE III	jan/20	CARLAO PRATOMIL SERVICOS DE ALIMENT	R\$ 94.882,53	R\$ 5.403,88	R\$ 100.286,41	03/06/2033
RJ-C3 - CLASSE III	jan/20	CELG DISTRIBUICAO SA CELG D	R\$ 78.153,38	R\$ 4.451,10	R\$ 82.604,48	03/06/2033
RJ-C3 - CLASSE III	jan/20	CERRAS ADMINISTRACOES LTDA	R\$ 14.389,63	R\$ 819,54	R\$ 15.209,17	03/06/2033
RJ-C3 - CLASSE III	jan/20	CGMP CENTRO DE GESTAO DE MEIOS DE P	R\$ 4.029,75	R\$ 229,51	R\$ 4.259,26	03/06/2033
RJ-C3 - CLASSE III	jan/20	CHINT ELECTRICS HONG KONG LIMITED	R\$ 70.706,13	R\$ 4.026,95	R\$ 74.733,08	03/06/2033
RJ-C3 - CLASSE III	jan/20	CHINT LATIN AMERICAN HOLDINGS COMPA	R\$ 37.604,04	R\$ 2.141,68	R\$ 39.745,72	03/06/2033
RJ-C3 - CLASSE III	jan/20	CIA DISTRIBUIDORA MOTORES CUMMINS	R\$ 249.870,76	R\$ 33.685,82	R\$ 283.556,58	03/06/2033
RJ-C3 - CLASSE III	jan/20	CLARO S.A.	R\$ 470.700,83	R\$ 26.808,00	R\$ 497.508,83	03/06/2033
RJ-C3 - CLASSE III	jan/20	COMAU DO BRASIL INDUSTRIA E COMERCI	R\$ 103.508,77	R\$ 5.895,17	R\$ 109.403,94	03/06/2033
RJ-C3 - CLASSE III	jan/20	COMERCIAL DE VEICULOS DE NIGRIS LTD	R\$ 3.898,06	R\$ 222,01	R\$ 4.120,07	03/06/2033
RJ-C3 - CLASSE III	jan/20	COMFOCO COMUNICACAO GRAFICA LTDA	R\$ 5.320,00	R\$ 302,99	R\$ 5.622,99	03/06/2033
RJ-C3 - CLASSE III	jan/20	COMPANHIA DE SEGUROS ALIANCA DO BRA	R\$ 16.267,98	R\$ 926,52	R\$ 17.194,50	03/06/2033
RJ-C3 - CLASSE III	jan/20	COMPANHIA ESTADUAL DE DISTRIBUICAO	R\$ 21.469,09	R\$ 1.222,74	R\$ 22.691,83	03/06/2033
RJ-C3 - CLASSE III	jan/20	CONSERVAR SERVICOS DE VIGILANCIA PA	R\$ 23.580,57	R\$ 1.342,99	R\$ 24.923,56	03/06/2033
RJ-C3 - CLASSE III	jan/20	CONTAGEM INDUSTRIA E COMERCIO DE ES	R\$ 5.250,00	R\$ 299,01	R\$ 5.549,01	03/06/2033
RJ-C3 - CLASSE III	mai/20	CORMAQ SOCIEDAD ANONIMA	R\$ 12.868,17	R\$ 732,89	R\$ 13.601,06	03/06/2033
RJ-C3 - CLASSE III	jan/20	COSAN COMBUSTIVEIS E LUBRIFICANTES	R\$ 20.767,28	R\$ 1.182,77	R\$ 21.950,05	03/06/2033
RJ-C3 - CLASSE III	jan/20	CRACCO INCORPORADORA LTDA	R\$ 34.366,35	R\$ 1.957,28	R\$ 36.323,63	03/06/2033
RJ-C3 - CLASSE III	jan/20	CUMMINS ENGINE COMPANY LIMITED	R\$ 564.414,35	R\$ 79.206,31	R\$ 643.620,66	03/06/2033
RJ-C3 - CLASSE III	jan/20	CUMMINS FILTROS LTDA	R\$ 38.120,88	R\$ 5.139,19	R\$ 43.260,07	03/06/2033
RJ-C3 - CLASSE III	jan/20	China Construction Bank (Brasil) Banco Múltiplo S.A	R\$ 8.802.198,90	R\$ 501.314,85	R\$ 9.303.513,75	03/06/2033
RJ-C3 - CLASSE III	jan/20	DALGAS ECOLTEC ECOLOGIA TECNICA E C	R\$ 44.091,25	R\$ 2.511,15	R\$ 46.602,40	03/06/2033
RJ-C3 - CLASSE III	jan/20	DALLO & DALLO EMPREENDIMENTOS	R\$ 4.900,03	R\$ 279,07	R\$ 5.179,10	03/06/2033

Valor: R\$ 100,00
PROCESSO CIVEL E DO TRABALHO -> Processo de Conhecimento -> Procedimento de Conhecimento -> Procedimentos Especiais -> Procedimentos Regidos por Outros Códigos, Leis Esparças e Regimento
TUMBIARA - 2ª VARA CIVEL E AMBIENTAL
Usuário: DYOGO CROSARA - Data: 27/12/2022 12:16:18





CROSARA

ADVOGADOS

RJ-C3 - CLASSE III	jan/20	DE MARCO PARTICIPACOES EM EMPREENDI	R\$ 41.239,61	R\$ 2.348,73	R\$ 43.588,34	03/06/2033
RJ-C3 - CLASSE III	jan/20	DEIURIS CONSULTORIA EMPRESARIAL LTD	R\$ 162.652,34	R\$ 9.263,60	R\$ 171.915,94	03/06/2033
RJ-C3 - CLASSE III	jan/20	DLEGEND VENDAS E CONSULTORIA LTDA	R\$ 315.000,00	R\$ 17.940,31	R\$ 332.940,31	03/06/2033
RJ-C3 - CLASSE III	jan/20	DRESSER INC DRESSER WAUKESHA GE PO	R\$ 40.033,51	R\$ 2.280,04	R\$ 42.313,55	03/06/2033
RJ-C3 - CLASSE III	jun/21	D'VILLE SUPERMERCADOS S/A	R\$ 393.181,67	R\$ 11.830,47	R\$ 405.012,14	03/06/2033
RJ-C3 - CLASSE III	jan/20	EDIFICIO ATRIUM VIII	R\$ 8.750,78	R\$ 498,39	R\$ 9.249,17	03/06/2033
RJ-C3 - CLASSE III	jan/21	EGON FRICHMANN COMERCIAL E TECNICA	R\$ 4.002,38	R\$ 120,43	R\$ 4.122,81	03/06/2033
RJ-C3 - CLASSE III	jan/20	ELETROCAL INDUSTRIA E COMERCIO DE M	R\$ 5.044,90	R\$ 287,32	R\$ 5.332,22	03/06/2033
RJ-C3 - CLASSE III	jan/20	ELETROPAULO METROPOLITANA ELETRICID	R\$ 3.867,07	R\$ 220,24	R\$ 4.087,31	03/06/2033
RJ-C3 - CLASSE III	jan/20	ELEVADORES ATLAS SCHINDLER SA	R\$ 6.508,57	R\$ 370,68	R\$ 6.879,25	03/06/2033
RJ-C3 - CLASSE III	jan/20	EMIPLAN ENGENHARIA ELETRICA LTDA	R\$ 18.498,07	R\$ 1.053,53	R\$ 19.551,60	03/06/2033
RJ-C3 - CLASSE III	jan/20	EMPREENDIMENTOS CASAGRADE LTDA	R\$ 96.225,77	R\$ 5.480,38	R\$ 101.706,15	03/06/2033
RJ-C3 - CLASSE III	jan/20	EMPRESA BRASILEIRA CORREIOS E TELEG	R\$ 16.225,13	R\$ 924,08	R\$ 17.149,21	03/06/2033
RJ-C3 - CLASSE III	jan/20	EMPRESA BRASILEIRA DE TECNOLOGIA E	R\$ 34.510,58	R\$ 1.965,49	R\$ 36.476,07	03/06/2033
RJ-C3 - CLASSE III	jan/20	ENERGIA GRUPOS GERADORES LTDA	R\$ 3.972,50	R\$ 226,25	R\$ 4.198,75	03/06/2033
RJ-C3 - CLASSE III	jan/20	ENGINEERING SIMULATION AND SCIENTIF	R\$ 4.618,25	R\$ 263,02	R\$ 4.881,27	03/06/2033
RJ-C3 - CLASSE III	jan/20	ENVISIA GERENCIAMENTO DE ATIVOS E S	R\$ 6.049,05	R\$ 344,51	R\$ 6.393,56	03/06/2033
RJ-C3 - CLASSE III	jan/20	ESTRUTURA GOIAS LTDA ME	R\$ 11.571,53	R\$ 659,04	R\$ 12.230,57	03/06/2033
RJ-C3 - CLASSE III	jan/20	EXATA CARGO LTDA	R\$ 5.152,69	R\$ 293,46	R\$ 5.446,15	03/06/2033
RJ-C3 - CLASSE III	jan/20	FABESUL DISTRIBUIDORA LTDA	R\$ 3.689,87	R\$ 210,15	R\$ 3.900,02	03/06/2033
RJ-C3 - CLASSE III	jan/20	FELSBERG E PEDRETTI ADVOGADOS E CON	R\$ 80.671,58	R\$ 4.594,52	R\$ 85.266,10	03/06/2033
RJ-C3 - CLASSE III	jan/20	FUSOPAR PARAFUSOS LTDA	R\$ 6.958,33	R\$ 396,30	R\$ 7.354,63	03/06/2033
RJ-C3 - CLASSE III	jan/20	G4 IT DESENVOLVIMENTO DE SOFTWARE L	R\$ 22.981,77	R\$ 1.308,89	R\$ 24.290,66	03/06/2033
RJ-C3 - CLASSE III	jan/20	GALVAMAR GALVANIZAÇÃO NORDESTE LTDA	R\$ 4.176,46	R\$ 237,86	R\$ 4.414,32	03/06/2033
RJ-C3 - CLASSE III	jan/20	GE DISTRIBUTED POWER INC WAUKESHA	R\$ 15.510,11	R\$ 883,35	R\$ 16.393,46	03/06/2033
RJ-C3 - CLASSE III	jan/20	GERALL IN PROTECTION VIGILANCIA L	R\$ 8.213,17	R\$ 467,77	R\$ 8.680,94	03/06/2033
RJ-C3 - CLASSE III	jan/20	GERDAU ACOS LONGOS SA	R\$ 288.083,67	R\$ 16.407,33	R\$ 304.491,00	03/06/2033
RJ-C3 - CLASSE III	jan/20	GR GARANTIA REAL SEGURANCA LTDAI	R\$ 12.674,45	R\$ 721,85	R\$ 13.396,30	03/06/2033
RJ-C3 - CLASSE III	jan/20	GRAM ENGENHARIA LTDA	R\$ 27.634,72	R\$ 1.573,89	R\$ 29.208,61	03/06/2033
RJ-C3 - CLASSE III	jan/20	GVM LOGISTICA LTDA	R\$ 14.115,28	R\$ 803,91	R\$ 14.919,19	03/06/2033
RJ-C3 - CLASSE III	jan/20	HITEC EUROPE	R\$ 12.967,75	R\$ 738,56	R\$ 13.706,31	03/06/2033
RJ-C3 - CLASSE III	jan/20	HORTOTEC INDUSTRIA E COMERCIO DE TR	R\$ 18.588,48	R\$ 1.058,68	R\$ 19.647,16	03/06/2033
RJ-C3 - CLASSE III	jan/20	HOTSTART INC	R\$ 25.816,22	R\$ 1.470,32	R\$ 27.286,54	03/06/2033
RJ-C3 - CLASSE III	jan/20	IGLU COMERCIO E MANUTENCAO DE RADIA	R\$ 20.937,00	R\$ 1.192,43	R\$ 22.129,43	03/06/2033
RJ-C3 - CLASSE III	jan/20	IMPERADOR MECANICA INDUSTRIAL LTDA	R\$ 79.528,88	R\$ 4.529,44	R\$ 84.058,32	03/06/2033
RJ-C3 - CLASSE III	jan/20	INBRACELL INDUSTRIA BRASIL DE ACUMU	R\$ 214.511,79	R\$ 12.217,17	R\$ 226.728,96	03/06/2033
RJ-C3 - CLASSE III	jan/20	INDUSCABOS CONDUTORES ELETRICOS LTD	R\$ 13.178,42	R\$ 750,56	R\$ 13.928,98	03/06/2033
RJ-C3 - CLASSE III	jan/20	INDUSTRIA METALURGICA PURIAR SA	R\$ 4.017,65	R\$ 228,82	R\$ 4.246,47	03/06/2033
RJ-C3 - CLASSE III	jan/20	INOVA ASSESORIA TECNICA EM INSTALAC	R\$ 14.674,57	R\$ 835,77	R\$ 15.510,34	03/06/2033
RJ-C3 - CLASSE III	jan/20	INTELIGENCIA DE NEGOCIOS SISTEMAS E	R\$ 19.153,91	R\$ 1.090,88	R\$ 20.244,79	03/06/2033
RJ-C3 - CLASSE III	jan/20	INTERLOGBRASIL TRANSPORTES INTERNAC	R\$ 5.291,40	R\$ 301,36	R\$ 5.592,76	03/06/2033
RJ-C3 - CLASSE III	jan/20	INTERNATIONAL INDUSTRIA AUTOMOTIVA	R\$ 709.838,79	R\$ 40.427,71	R\$ 750.266,50	03/06/2033
RJ-C3 - CLASSE III	jan/20	INTRALINKS SERVICOS DE INFORMATICA	R\$ 41.696,35	R\$ 2.374,75	R\$ 44.071,10	03/06/2033
RJ-C3 - CLASSE III	jan/20	JAIR ANTONIO DA SILVA FARIAS	R\$ 12.628,39	R\$ 719,23	R\$ 13.347,62	03/06/2033
RJ-C3 - CLASSE III	jan/20	JASON EMPREENDIMENTOS HOTELEIROS SA	R\$ 8.019,06	R\$ 456,71	R\$ 8.475,77	03/06/2033
RJ-C3 - CLASSE III	jan/20	KIMBERLY CLARK BRASIL INDUSTRIA E C	R\$ 6.436,11	R\$ 366,56	R\$ 6.802,67	03/06/2033
RJ-C3 - CLASSE III	jan/20	KRONOS ENERGIA LTDA ME	R\$ 9.322,78	R\$ 530,96	R\$ 9.853,74	03/06/2033
RJ-C3 - CLASSE III	jan/20	KVOLT MONTAGEM ELETROMECHANICA LTDA	R\$ 4.813,48	R\$ 274,14	R\$ 5.087,62	03/06/2033
RJ-C3 - CLASSE III	jan/20	LATICÍNIOS HORIZONTE LTDA	R\$ 8.037,60	R\$ 261,92	R\$ 8.299,52	03/06/2033
RJ-C3 - CLASSE III	abr/22	LATICÍNIOS SUCESSO LTDA	R\$ 12.187,38	R\$ 133,11	R\$ 12.320,49	01/04/1935
RJ-C3 - CLASSE III	jan/20	LATINMARKET S A	R\$ 70.328,29	R\$ 4.005,43	R\$ 74.333,72	03/06/2033
RJ-C3 - CLASSE III	jan/20	LM TRANSPORTES INTERESTADUAIS SERVI	R\$ 71.047,66	R\$ 4.046,40	R\$ 75.094,06	03/06/2033
RJ-C3 - CLASSE III	jan/20	LOCAL SOLUTION QUALITY LTDA	R\$ 4.158,00	R\$ 236,81	R\$ 4.394,81	03/06/2033
RJ-C3 - CLASSE III	jan/20	LUIS ENRIQUE CORTINA VELAZQUEZ	R\$ 26.939,27	R\$ 1.534,28	R\$ 28.473,55	03/06/2033
RJ-C3 - CLASSE III	jan/20	M S INSTALACOES E SERVICOS ELETRICO	R\$ 15.190,53	R\$ 865,15	R\$ 16.055,68	03/06/2033
RJ-C3 - CLASSE III	jan/20	MAKENA MAQUINAS EQUIPAMENTOS E LUBR	R\$ 3.685,59	R\$ 209,91	R\$ 3.895,50	03/06/2033
RJ-C3 - CLASSE III	jan/20	MAR E MAR COMERCIO E SERVICOS LTDA	R\$ 14.000,00	R\$ 672,33	R\$ 14.672,33	03/06/2033
RJ-C3 - CLASSE III	jan/20	MARINGA PASSAGENS E TURISMO LTDA	R\$ 27.282,51	R\$ 1.553,83	R\$ 28.836,34	03/06/2033
RJ-C3 - CLASSE III	jan/20	MARTINELLI AUDITORES	R\$ 20.379,31	R\$ 1.160,67	R\$ 21.539,98	03/06/2033
RJ-C3 - CLASSE III	mar/20	MCPAR ENGENHARIA COMERCIO SERVICOS	R\$ 7.667,24	R\$ 436,68	R\$ 8.103,92	15/03/2033

Valor: R\$ 100,00
PROCESSO CIVEL E DO TRABALHO -> Processo de Conhecimento -> Procedimento de Conhecimento -> Procedimentos Especiais -> Procedimentos Regidos por Outros Códigos, Leis Esparças e Regimentos
TUMBIARA - 2ª VARA CIVEL E AMBIENTAL
Usuário: DYOGO CROSARA - Data: 27/12/2022 12:16:18





Discriminação	Valor homologado	Habilitações	Juros - atualizações	Pagamentos	Saldo Devedor
Valor Homologado	R\$ 69.806.807,36	R\$ -	R\$ 4.022.054,54	R\$ -	R\$ 73.828.861,90
Total	R\$ 69.806.807,36	R\$ -	R\$ 4.022.054,54	R\$ -	R\$ 73.828.861,90


Classe III - Quirografário					
RESUMO EM VALORES SETEMBRO 2022					
Discriminação	Valor homologado	Habilitações	Juros - atualizações	Pagamentos	Saldo Devedor
Valor Homologado	R\$ 69.806.807,36	R\$ -	R\$ 4.022.054,54	R\$ -	R\$ 73.828.861,90
Total	R\$ 69.806.807,36	R\$ -	R\$ 4.022.054,54	R\$ -	R\$ 73.828.861,90

Valor: R\$ 100,00
PROCESSO CÍVEL E DO TRABALHO -> Processo de Conhecimento -> Procedimento de Conhecimento -> Procedimentos Especiais -> Procedimentos Regidos por Outros Códigos, Leis Esparças e Regimento
ITUMBIARA - 2ª VARA CÍVEL E AMBIENTAL
Usuário: DYOGO CROSARA - Data: 27/12/2022 12:16:18





Classe III - Quirografário	
RESUMO EM PERCENTUAIS	
Discriminação	Percentual Pago
Valor Homologado	100,00%
Pago	0,00%
Saldo devedor	100,00%



✓ De acordo com os demonstrativos, o saldo atualizado da Classe III – Quirografário é de R\$ 73.830.294,56 (setenta e três milhões, oitocentos e trinta mil, duzentos e noventa e quatro reais e cinquenta e seis centavos);

6ª Planilha Classe IV – EPP/ME - data base 30 09 22.xlsx:

PÁGINA 32 DE 46

Rua 1 nº 564, Setor Oeste, Goiânia-GO, CEP: 74115-040
(62) 3920 9900 | crosara@crosara.adv.br | www.crosara.adv.br

Valor: R\$ 100,00
PROCESSO CÍVEL E DO TRABALHO -> Processo de Conhecimento -> Procedimento de Conhecimento -> Procedimentos Especiais -> Procedimentos Regidos por Outros Códigos, Leis Esparças e Regimento
ITUMBIARA - 2ª VARA CÍVEL E AMBIENTAL
Usuário: DYOGO CROSARA - Data: 27/12/2022 12:16:18





Valor: R\$ 100,00
 PROCESSO CIVEL E DO TRABALHO -> Processo de Conhecimento -> Procedimento de Conhecimento -> Procedimentos Especiais -> Procedimentos Regidos por Outros Códigos, Leis Esparças e Regimento
 ITUMBIARA - 2ª VARA CIVEL E AMBIENTAL
 Usuário: DYOGO CROSARA - Data: 27/12/2022 12:16:18

Grupo Contrato	Mês habilitação	Contrato	Valor Habilitado	Pgto Set/22	Favorecido/preposto
RJ-C4 - CLASSE IV	jan/20	A GARBIN ME	R\$ 28.512,00	-R\$ 624,26	
RJ-C4 - CLASSE IV	jan/20	A V F BARROS EIRELI ME	R\$ 15.961,50	-R\$ 465,32	
RJ-C4 - CLASSE IV	jan/20	A V TELECOMUNICACOES EIRELI ME	R\$ 21.142,50	-R\$ 347,06	
RJ-C4 - CLASSE IV	jan/20	ALEXANDRE ROSA VILELA	R\$ 30.000,00	-R\$ 656,84	
RJ-C4 - CLASSE IV	jan/20	ALVIVERDE TRANSPORTES EIRELI ME	R\$ 134.778,15	-R\$ 2.950,92	
RJ-C4 - CLASSE IV	jan/20	BOLD CONSULTING/CAMPOS DE CERES	R\$ 141.803,54	-R\$ 3.104,81	BOLD CONSULTING LTDA
RJ-C4 - CLASSE IV	jan/20	BRASIL CORE TECNOLOGIA LTDA	R\$ 22.096,98	-R\$ 483,82	
RJ-C4 - CLASSE IV	jan/20	C&B SERVIÇOS CONTÁBEIS LTDA	R\$ 70.694,82	-R\$ 1.547,88	CESAR AUGUSTO NUNES GUTERRES
RJ-C4 - CLASSE IV	jan/20	CARVALHO MACHADO TIMM E DEFFENTI	R\$ 51.684,82	-R\$ 1.131,65	
RJ-C4 - CLASSE IV	jan/20	CASA UNIÃO COMÉRCIO LTDA - ME	R\$ 18.000,00	-R\$ 394,17	
RJ-C4 - CLASSE IV	jan/20	CAXIAS CARGAS AEREAS LTDA EPP	R\$ 119.708,14	-R\$ 2.620,20	
RJ-C4 - CLASSE IV	jan/20	CESAR KEUNECKE DE OLIVEIRA EIRELI M	R\$ 16.500,00	-R\$ 361,08	
RJ-C4 - CLASSE IV	jan/20	CHTECH INFORMATICA LTDA ME	R\$ 23.648,44	-R\$ 517,51	
RJ-C4 - CLASSE IV	jan/20	CONSERVAR SERVICOS LTDA EPP	R\$ 212.882,63	-R\$ 4.658,63	
RJ-C4 - CLASSE IV	jan/20	CSB TRANSPORTES EIRELI ME	R\$ 390.949,54	-R\$ 8.551,25	CLAUDIO SOUZA BORGES
RJ-C4 - CLASSE IV	jan/20	EVOLUCAO METALURGICA EIRELI ME	R\$ 100.409,81	-R\$ 2.197,33	
RJ-C4 - CLASSE IV	jan/20	FELIPE TUR LTDA - ME	R\$ 133.201,83	-R\$ 2.914,93	
RJ-C4 - CLASSE IV	jan/20	GELSON PETUCO/RONALDO PETUCO	R\$ 21.135,70	-R\$ 460,70	
RJ-C4 - CLASSE IV	jan/20	GENSET ENERGY LTDA ME	R\$ 18.450,00	-R\$ 403,75	
RJ-C4 - CLASSE IV	jan/20	GM GUINCHOS EIRELI ME	R\$ 178.420,87	-R\$ 3.906,39	ROGÉRIO ALVES DE SOUZA
RJ-C4 - CLASSE IV	jan/20	I.S.T. TECNOLOGIA INTERNACIONAL EM	R\$ 10.028,22	-R\$ 219,45	
RJ-C4 - CLASSE IV	mai/20	J & R INSTALACOES ELETRICAS LTDA ME	R\$ 10.010,00	-R\$ 219,06	
RJ-C4 - CLASSE IV	jan/20	JULIANA DOURADO MACHADO EIRELI IV	R\$ 17.277,06	-R\$ 378,09	
RJ-C4 - CLASSE IV	jan/20	KAMUR PLAZA HOTEL LTDA ME	R\$ 30.000,00	-R\$ 656,51	
RJ-C4 - CLASSE IV	jan/20	KM ELETROCOMERCIAL LTDA ME	R\$ 18.126,18	-R\$ 396,67	
RJ-C4 - CLASSE IV	jan/20	LGM MONTAGENS ELETRICAS LTDA EPP	R\$ 12.635,00	-R\$ 276,50	
RJ-C4 - CLASSE IV	jan/20	MARAFON EMPREENDIMENTOS LTDA IV	R\$ 94.261,97	-R\$ 2.062,79	
RJ-C4 - CLASSE IV	jan/20	METAIS BRASIL CENTRAL EIRELI EPP	R\$ 113.349,52	-R\$ 2.480,49	GILVAN ALBINO
RJ-C4 - CLASSE IV	jan/20	NATEL TELECOM EIRELI	R\$ 26.602,50	-R\$ 582,16	RONALDO PETUCO/GELSON PETUCO
RJ-C4 - CLASSE IV	jan/20	OPTIMUS TECHNOLOGY LTDA EPP	R\$ 44.496,56	-R\$ 973,74	
RJ-C4 - CLASSE IV	jan/20	PEDRO HENRIQUES DE CARVALHO	R\$ 18.622,50	-R\$ 407,53	
RJ-C4 - CLASSE IV	jan/20	PROTECAO TOTAL SEGURANCA EIRELI IV	R\$ 16.509,16	-R\$ 361,28	
RJ-C4 - CLASSE IV	jan/20	R M DOS SANTOS ME	R\$ 130.404,07	-R\$ 2.853,71	
RJ-C4 - CLASSE IV	jan/20	SILVA & CADORE RH LTDA EPP	R\$ 22.760,65	-R\$ 498,09	
RJ-C4 - CLASSE IV	jan/20	SPRINT RENTAL LTDA EPP	R\$ 17.608,88	-R\$ 385,32	
RJ-C4 - CLASSE IV	jan/20	SUL KLIMA INSTALAÇÕES/CARLOS AUGI	R\$ 12.478,22	-R\$ 273,07	
RJ-C4 - CLASSE IV	jan/20	SUMA BEACH CLUB LTDA EPP	R\$ 42.250,00	-R\$ 924,61	
RJ-C4 - CLASSE IV	jan/20	TMC TRANSPORTES LTDA EPP	R\$ 82.855,88	-R\$ 1.813,18	
RJ-C4 - CLASSE IV	jan/20	TOTAL	R\$ 2.763.391,01	-R\$ 54.060,75	
RJ-C4 - CLASSE IV	mai/20	IKOVE SOLUCOES AMBIENTAIS LTDA ME	R\$ 20.549,31	-R\$ 449,71	
			R\$ 2.783.940,32	-R\$ 54.510,46	

SALDOS	
Saldo Ago/22	2.108.390,14
Juros Acumulados Ago/22	- 141.260,06
Juros Acumulados Set/22	144.415,94
Pagtos Set/22	- 54.510,46
Saldo Set/22	2.057.035,56

NOTAS EXPLICATIVAS

1- O saldo anterior (Ago/22) era de R\$ 2.108.390,14, atualizando os Juros Acumulados até Set/22 (- \$ 141.260,06 + \$ 144.415,94) e deduzindo os pagamentos de Set/22 (R\$ 54.510,46), chegamos ao Saldo final de Set/22 R\$ 2.057.035,56.

2- Não houveram habilitações ou alterações de valores habilitados.

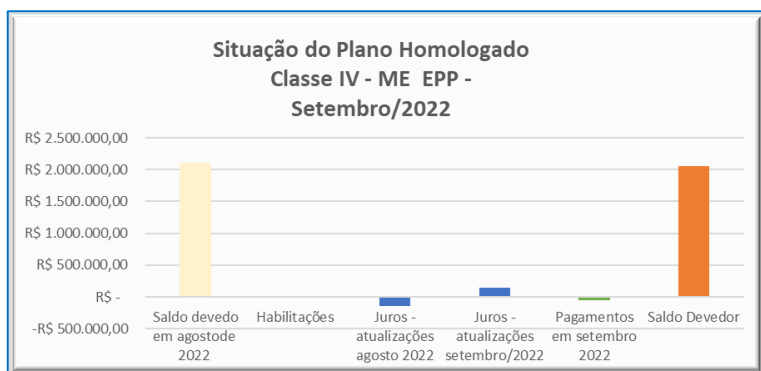
Classe IV - ME EPP						
RESUMO EM VALORES SETEMBRO 2022						
Discriminação	Saldo devido em agosto de 2022	Habilitações	Juros - atualizações agosto 2022	Juros - atualizações setembro/2022	Pagamentos em setembro 2022	Saldo Devedor
Valores	R\$ 2.108.390,14	R\$ -	-R\$ 141.260,06	R\$ 144.415,94	-R\$ 54.510,46	R\$ 2.057.035,56
Total	R\$ 2.108.390,14	R\$ -	-R\$ 141.260,06	R\$ 144.415,94	-R\$ 54.510,46	R\$ 2.057.035,56

Rua 1 nº 564, Setor Oeste, Goiânia-GO, CEP: 74115-040
 (62) 3920 9900 | crosara@crosara.adv.br | www.crosara.adv.br





Classe IV - ME EPP	
RESUMO EM PERCENTUAIS	
Discriminação	Percentual Pago
Valor Homologado	100,00%
Pago	-2,59%
Saldo devedor	97,41%



✓ De acordo com os demonstrativos, o saldo atualizado da Classe IV – ME/EPP é de R\$ 2.057.035,56 (dois milhões, cinquenta e sete mil, trinta e cinco reais e cinquenta e seis centavos);

➤ De acordo com os demonstrativos apresentados pela Recuperanda, temos a situação consolidada referente ao saldo credor homologado, devidamente deduzido os pagamentos já realizados na Classe I – Trabalhista e Classe IV ME/EPP, com as atualizações até setembro de 2022, conforme demonstrado:

ESPELHO DO CUMPRIMENTO DO PLANO RECUPERAÇÃO - GRUPO STEMAC - SETEMBRO 2022					
Classe	Saldo Devedor em Abril	Total pago no mês	Habilitações no mês	Juros - Atualização	Saldo devedor
I - Trabalhista	R\$ 9.029.840,51	- 447.290,99	R\$ 1.501.515,69	R\$ 1.482.200,09	R\$ 10.219.751,25
II - Garantia real	R\$ 23.767.387,37	-	R\$ -	R\$ 1.353.632,72	R\$ 25.121.020,09
III - Quirografário	R\$ 69.806.807,36	-	R\$ -	R\$ 4.022.054,54	R\$ 73.828.861,90
IV - ME/EPP	R\$ 2.108.390,14	54.510,46	R\$ -	R\$ 144.415,94	R\$ 2.057.035,56
Sub total	R\$ 104.712.425,38	-R\$ 392.780,53	R\$ 1.501.515,69	R\$ 7.002.303,29	R\$ 111.226.668,80

✓ O saldo devedor atualizado em moeda é de R\$ 111.226.668,80 (cento e onze milhões, duzentos e vinte e seis mil, seiscentos e sessenta e oito reais e oitenta centavos).

10 - Assim, conforme os pagamentos / habilitações / juros / atualizações da lista de credores homologada, concluímos que os pagamentos estão em conformidade como Plano de Recuperação Judicial. Contudo, encaminhamos diligência para esclarecimentos sobre as habilitações na Classe I.

[...]



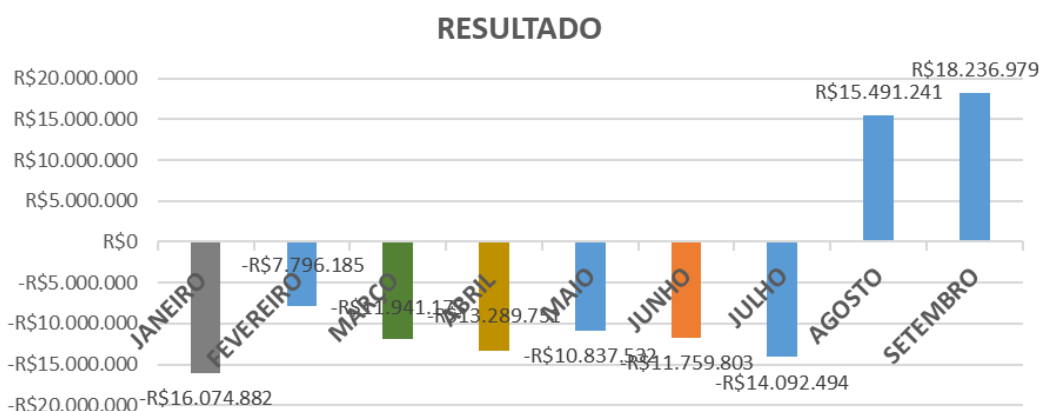


Valor: R\$ 100,00
 PROCESSO CÍVEL E DO TRABALHO -> Processo de Conhecimento -> Procedimento de Conhecimento -> Procedimentos Especiais -> Procedimentos Regidos por Outros Códigos, Leis Esparças e Regimento
 ITUMBIARA - 2ª VARA CÍVEL E AMBIENTAL
 Usuário: DYOGO CROSARA - Data: 27/12/2022 12:16:18

7. Diante dos dados e informações prestadas pelo **GRUPO STEMAC**, e das análises realizadas pelo auxiliar contábil, devo destacar que neste momento as devedoras apresentaram as comprovações do cumprimento do Plano de Recuperação Judicial.

8. Novamente, ainda quanto à manifestação do auxiliar deste Administrador Judicial entendo, forçoso e merecedor de trazer à baila especiais destaques dos comportamentos contábeis relativos às contas de: **a) resultados; b) receitas bruta e líquida; c) custos; d) despesas operacionais; e) despesas/receitas financeiras; f) provisões de IRPJ e CSLL; e g) resultados acumulados na série histórica mensal e comparativa neste exercício de 2022.**

a) Dos resultados:



2022												VARIACIONES		
RESULTADO	JANEIRO	FEVEREIRO	MARÇO	ABRIL	MAIO	JUNHO	JULHO	AGOSTO	SETEMBRO	TOTAL				
GERADORES	-R\$ 5.786.909	-R\$ 2.696.511	-R\$ 3.434.943	-R\$ 4.620.369	-R\$ 3.544.094	-R\$ 3.847.913	-R\$ 4.535.623	R\$ 5.062.761	R\$ 6.100.363,09	-R\$ 17.303.239	20%	R\$ 1.037.602		
ENERGIA	R\$ 367.350	R\$ 52.314	-R\$ 608.219	R\$ 169.847	-R\$ 88.654	-R\$ 92.262	-R\$ 258.155	-R\$ 35.009	-R\$ 46.878,39	-R\$ 539.666	34%	-R\$ 11.869		
PARTICIPAÇÕES	-R\$ 5.390.693	-R\$ 2.628.373	-R\$ 4.014.456	-R\$ 4.419.566	-R\$ 3.601.346	-R\$ 3.908.772	-R\$ 4.763.261	R\$ 5.058.681	R\$ 6.083.001,59	-R\$ 17.584.785	20%	R\$ 1.024.321		
JNB	-R\$ 2.634.259	-R\$ 1.263.862	-R\$ 1.942.508	-R\$ 2.211.975	-R\$ 1.803.953	-R\$ 1.965.271	-R\$ 2.271.868	R\$ 2.698.127	R\$ 3.045.351,82	-R\$ 8.350.217	13%	R\$ 347.225		
JLB	-R\$ 2.630.370	-R\$ 1.259.753	-R\$ 1.941.048	-R\$ 2.207.688	-R\$ 1.799.484	-R\$ 1.945.586	-R\$ 2.263.587	R\$ 2.706.681	R\$ 3.055.141,01	-R\$ 8.285.694	13%	R\$ 348.460		
TOTAL	-R\$16.074.882	-R\$7.796.185	-R\$11.941.175	-R\$13.289.751	-R\$10.837.532	-R\$11.759.803	-R\$14.092.494	R\$15.491.241	R\$18.236.979	-R\$52.063.601	18%	R\$2.745.738		
Variação mensal	base	-52%	53%	11%	-18%	9%	20%	-210%	18%					
	R\$ 8.278.697	-R\$ 4.144.989	-R\$ 1.348.576	R\$ 2.452.219	-R\$ 922.271	-R\$ 2.332.691	R\$ 29.583.735	R\$ 2.745.738						

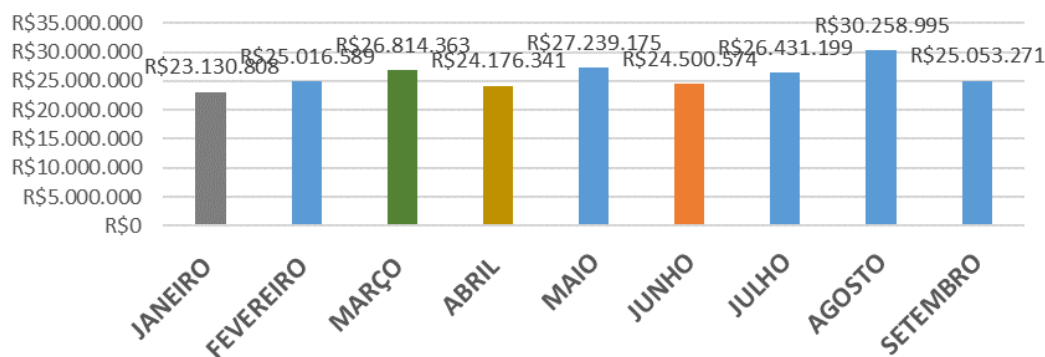
Rua 1 nº 564, Setor Oeste, Goiânia-GO, CEP: 74115-040
 (62) 3920 9900 | crosara@crosara.adv.br | www.crosara.adv.br





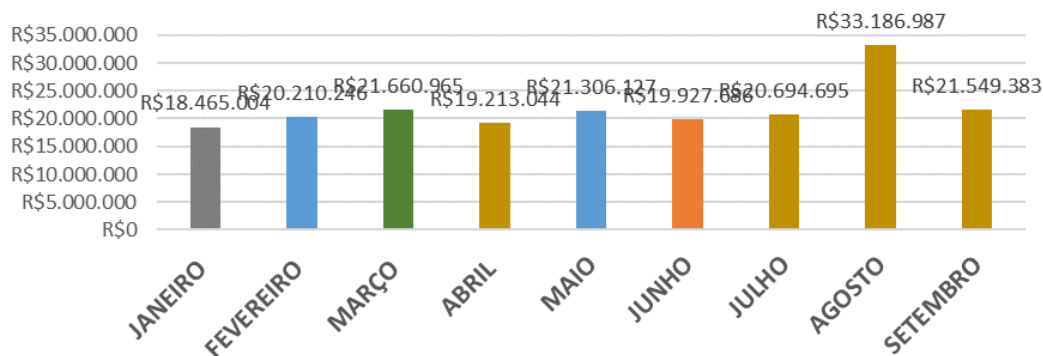
b) Das receitas bruta e líquida:

RECEITA BRUTA



2022												VARIACÕES	
RECEITA BRUTA	JANEIRO	FEVEREIRO	MARÇO	ABRIL	MAIO	JUNHO	JULHO	AGOSTO	SETEMBRO	TOTAL			
GERADORES	R\$ 22.896.390	R\$ 24.782.171	R\$ 26.596.573	R\$ 24.010.604	R\$ 27.073.648	R\$ 24.335.047	R\$ 26.254.324	R\$ 30.082.120	R\$ 24.873.441	R\$ 230.904.319	-17%	-R\$ 5.208.679	
ENERGIA	R\$ 234.418	R\$ 234.418	R\$ 217.790	R\$ 165.737	R\$ 165.527	R\$ 165.527	R\$ 176.875	R\$ 176.875	R\$ 179.830	R\$ 1.716.997	2%	R\$ 2.955	
PARTICIPAÇÕES	R\$ 0	R\$ 0	R\$ 0	R\$ 0	R\$ 0	R\$ 0	R\$ 0	R\$ 0	R\$ 0	R\$ 0	0%	R\$ 0	
JNB	R\$ 0	R\$ 0	R\$ 0	R\$ 0	R\$ 0	R\$ 0	R\$ 0	R\$ 0	R\$ 0	R\$ 0	0%	R\$ 0	
JLB	R\$ 0	R\$ 0	R\$ 0	R\$ 0	R\$ 0	R\$ 0	R\$ 0	R\$ 0	R\$ 0	R\$ 0	0%	R\$ 0	
TOTAL	R\$23.130.808	R\$25.016.589	R\$26.814.363	R\$24.176.341	R\$27.239.175	R\$24.500.574	R\$26.431.199	R\$30.258.995	R\$25.053.271	R\$232.621.316	-17%	-R\$5.205.724	
Variação mensal	base	8%	7%	-10%	13%	-10%	8%	14%	-17%				
		R\$ 1.885.782	R\$ 1.797.774	-R\$ 2.638.023	R\$ 3.062.834	-R\$ 2.738.601	R\$ 1.930.625	R\$ 3.827.796	-R\$ 5.205.724				

RECEITA LÍQUIDA



2022												VARIACÕES	
RECEITA LÍQUIDA	JANEIRO	FEVEREIRO	MARÇO	ABRIL	MAIO	JUNHO	JULHO	AGOSTO	SETEMBRO	TOTAL			
GERADORES	R\$ 18.253.379	R\$ 19.998.621	R\$ 21.464.430	R\$ 19.063.376	R\$ 21.156.639	R\$ 19.778.197	R\$ 20.534.908	R\$ 32.948.480	R\$ 21.370.269,68	R\$ 194.568.299	-35%	-R\$ 11.578.210	
ENERGIA	R\$ 211.625	R\$ 211.625	R\$ 196.535	R\$ 149.669	R\$ 149.489	R\$ 149.489	R\$ 159.787	R\$ 238.508	R\$ 179.113,06	R\$ 1.645.839	-25%	-R\$ 59.395	
PARTICIPAÇÕES	R\$ 0	R\$ 0	R\$ 0	R\$ 0	R\$ 0	R\$ 0	R\$ 0	R\$ 0	R\$ 0,00	R\$ 0	0%	R\$ 0	
JNB	R\$ 0	R\$ 0	R\$ 0	R\$ 0	R\$ 0	R\$ 0	R\$ 0	R\$ 0	R\$ 0,00	R\$ 0	0%	R\$ 0	
JLB	R\$ 0	R\$ 0	R\$ 0	R\$ 0	R\$ 0	R\$ 0	R\$ 0	R\$ 0	R\$ 0,00	R\$ 0	0%	R\$ 0	
TOTAL	R\$18.465.004	R\$20.210.246	R\$21.660.965	R\$19.213.044	R\$21.306.127	R\$19.927.686	R\$20.694.695	R\$33.186.987	R\$21.549.383	R\$196.214.138	-35%	-R\$11.637.605	
Variação mensal	base	9%	7%	-11%	11%	-6%	4%	60%	-35%				
		R\$ 1.745.242	R\$ 1.450.720	-R\$ 2.447.921	R\$ 2.093.083	-R\$ 1.378.441	R\$ 767.008	R\$ 12.492.293	-R\$ 11.637.605				



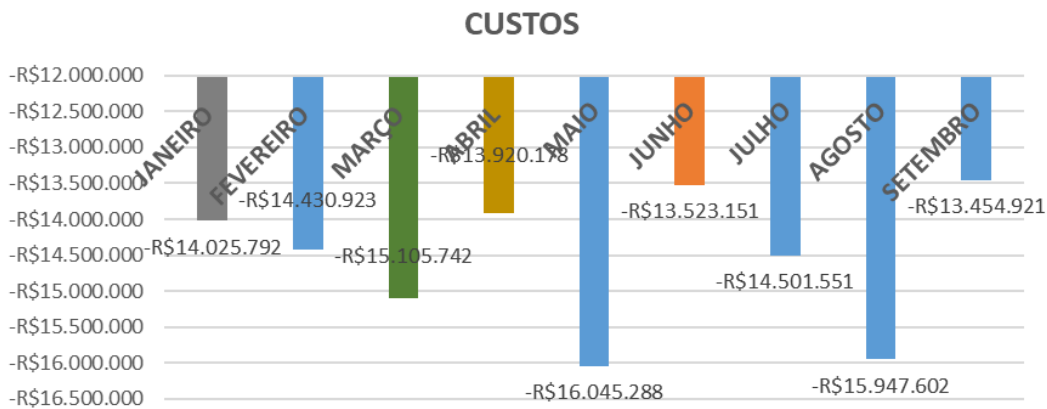


CROSARA

ADVOGADOS

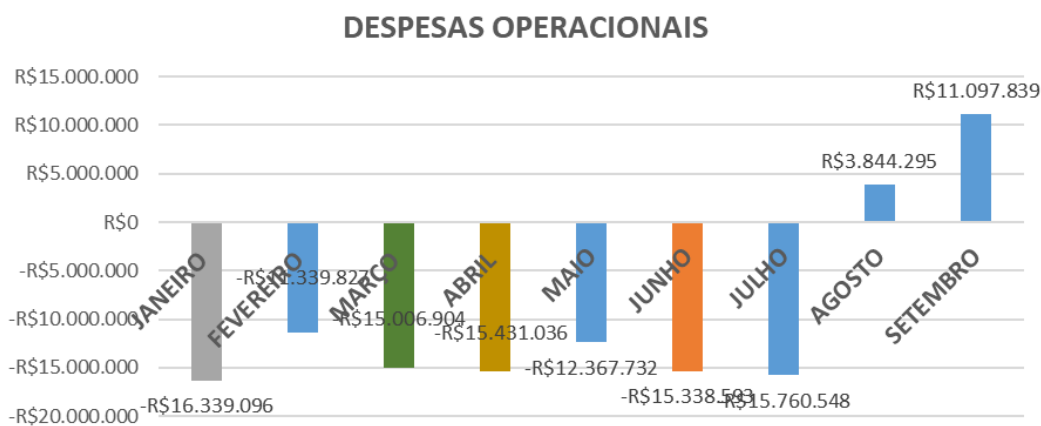
Valor: R\$ 100,00
 PROCESSO CIVEL E DO TRABALHO -> Processo de Conhecimento -> Procedimento de Conhecimento -> Procedimentos Especiais -> Procedimentos Regidos por Outros Códigos, Leis Esparsas e Regimento
 ITUMBIARA - 2ª VARA CIVEL E AMBIENTAL
 Usuário: DYOGO CROSARA - Data: 27/12/2022 12:16:18

c) Dos custos:



2022												
CUSTOS	JANEIRO	FEVEREIRO	MARÇO	ABRIL	MAIO	JUNHO	JULHO	AGOSTO	SETEMBRO	TOTAL	VARIACÕES	
GERADORES	-R\$ 13.788.639	-R\$ 14.196.949	-R\$ 14.871.853	-R\$ 13.671.730	-R\$ 15.796.840	-R\$ 13.274.703	-R\$ 14.253.106	-R\$ 15.703.289	-R\$ 13.225.523,68	-R\$ 128.782.633	-16%	RS 2.477.766
ENERGIA	-R\$ 237.153	-R\$ 233.974	-R\$ 233.889	-R\$ 248.448	-R\$ 248.448	-R\$ 248.448	-R\$ 248.445	-R\$ 244.312	-R\$ 229.397,58	-R\$ 2.172.515	-6%	RS 14.915
PARTICIPAÇÕES	RS 0	RS 0	RS 0	RS 0	RS 0	RS 0	RS 0	RS 0	RS 0,00	RS 0	0%	RS 0
JNB	RS 0	RS 0	RS 0	RS 0	RS 0	RS 0	RS 0	RS 0	RS 0,00	RS 0	0%	RS 0
JLB	RS 0	RS 0	RS 0	RS 0	RS 0	RS 0	RS 0	RS 0	RS 0,00	RS 0	0%	RS 0
TOTAL	-R\$14.025.792	-R\$14.430.923	-R\$15.105.742	-R\$13.920.178	-R\$16.045.288	-R\$13.523.151	-R\$14.501.551	-R\$15.947.602	-R\$13.454.921	-R\$130.955.148	-16%	RS2.492.681
Variação mensal	base	3%	5%	-8%	15%	-16%	7%	10%	-16%			
		-R\$ 405.131	-R\$ 674.819	R\$ 1.185.564	-R\$ 2.125.110	R\$ 2.522.137	-R\$ 978.400	-R\$ 1.446.051	R\$ 2.492.681			

d) Das despesas operacionais:



2022												
DESPESAS OPERACIONAIS	JANEIRO	FEVEREIRO	MARÇO	ABRIL	MAIO	JUNHO	JULHO	AGOSTO	SETEMBRO	TOTAL	VARIACÕES	
GERADORES	-R\$ 6.339.993	-R\$ 6.359.592	-R\$ 6.277.887	-R\$ 7.046.619	-R\$ 5.187.825	-R\$ 7.548.845	-R\$ 6.296.759	-R\$ 6.680.952	-R\$ 1.148.144,49	-R\$ 52.886.616	-83%	RS 5.532.807
ENERGIA	R\$ 621.547	R\$ 133.282	-R\$ 849.986	R\$ 415.594	-R\$ 15.852	-R\$ 27.851	-R\$ 237.179	-R\$ 13.072	-R\$ 8.845,63	R\$ 17.637	-32%	RS 4.226
PARTICIPAÇÕES	-R\$ 5.390.693	-R\$ 2.628.373	-R\$ 4.014.456	-R\$ 4.419.566	-R\$ 3.601.346	-R\$ 3.908.772	-R\$ 4.763.260	R\$ 5.058.681	R\$ 6.083.000,59	-R\$ 17.584.785	20%	RS 1.024.320
JNB	-R\$ 2.614.978	-R\$ 1.242.571	-R\$ 1.932.288	-R\$ 2.190.223	-R\$ 1.781.354	-R\$ 1.926.563	-R\$ 2.231.675	R\$ 2.739.819	R\$ 3.085.914,45	-R\$ 8.093.919	13%	RS 346.096
JLB	-R\$ 2.614.978	-R\$ 1.242.571	-R\$ 1.932.288	-R\$ 2.190.223	-R\$ 1.781.354	-R\$ 1.926.563	-R\$ 2.231.675	R\$ 2.739.819	R\$ 3.085.914,45	-R\$ 8.093.919	13%	RS 346.096
TOTAL	-R\$16.339.096	-R\$15.339.827	-R\$15.006.904	-R\$15.431.036	-R\$12.367.732	-R\$15.338.593	-R\$15.760.548	R\$3.844.295	R\$11.097.839	-R\$86.641.602	-189%	RS7.253.545
Variação mensal	base	-31%	32%	3%	-20%	24%	3%	-124%	189%			
		R\$ 4.999.269	-R\$ 3.667.078	-R\$ 424.132	R\$ 3.063.303	-R\$ 2.970.860	-R\$ 421.955	R\$ 19.604.843	R\$ 7.253.545			

Rua 1 nº 564, Setor Oeste, Goiânia-GO, CEP: 74115-040
 (62) 3920 9900 | crosara@crosara.adv.br | www.crosara.adv.br



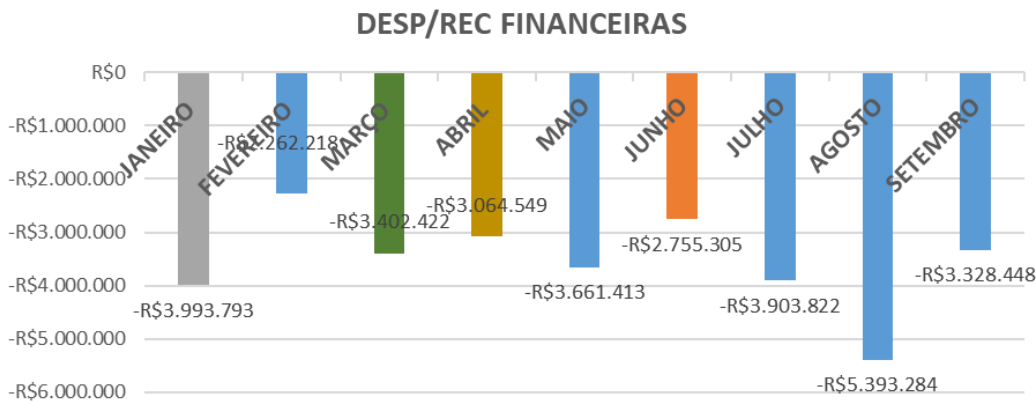


CROSARA

ADVOGADOS

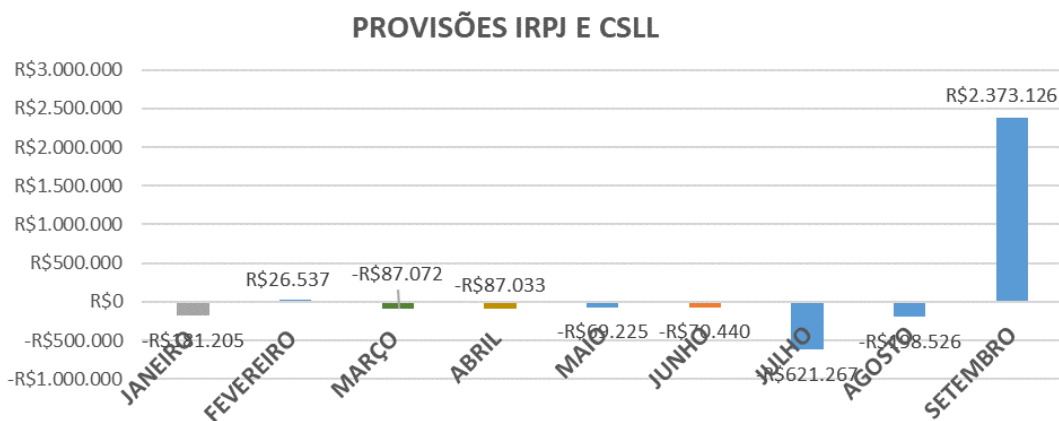
Valor: R\$ 100,00
 PROCESSO CIVEL E DO TRABALHO -> Processo de Conhecimento -> Procedimento de Conhecimento -> Procedimentos Especiais -> Procedimentos Regidos por Outros Códigos, Leis Esparsas e Regimento
 ITUMBIARA - 2ª VARA CIVEL E AMBIENTAL
 Usuário: DYOGO CROSARA - Data: 27/12/2022 12:16:18

e) Despesas/Receitas financeiras:



2022												
DESP/REC FINANCEIRAS	JANEIRO	FEVEREIRO	MARÇO	ABRIL	MAIO	JUNHO	JULHO	AGOSTO	SETEMBRO	TOTAL	VARIACÕES	
GERADORES	-R\$ 3.916.663	-R\$ 2.189.047	-R\$ 3.346.206	-R\$ 2.961.033	-R\$ 3.598.656	-R\$ 2.686.072	-R\$ 3.849.917	-R\$ 5.275.674	-R\$ 3.245.686	-R\$ 31.068.952	-38%	R\$ 2.029.988
ENERGIA	-R\$ 42.457	-R\$ 34.699	-R\$ 37.235	-R\$ 64.299	-R\$ 22.029	-R\$ 11.503	R\$ 18.200	-R\$ 42.780	-R\$ 11.427	-R\$ 248.229	-73%	R\$ 31.354
PARTICIPAÇÕES	R\$ 0	R\$ 0	R\$ 0	R\$ 0	R\$ 0	R\$ 0	-R\$ 1	R\$ 0	R\$ 1	-R\$ 0	0%	R\$ 1
JNB	-R\$ 19.281	-R\$ 21.291	-R\$ 10.221	-R\$ 21.752	-R\$ 22.599	-R\$ 38.708	-R\$ 40.193	-R\$ 41.692	-R\$ 40.563	-R\$ 256.298	-3%	R\$ 1.129
JLB	-R\$ 15.392	-R\$ 17.182	-R\$ 8.761	-R\$ 17.465	-R\$ 18.129	-R\$ 19.023	-R\$ 31.912	-R\$ 33.138	-R\$ 30.773	-R\$ 191.775	-7%	R\$ 2.364
TOTAL	-R\$3.993.793	-R\$2.262.218	-R\$3.402.422	-R\$3.064.549	-R\$3.661.413	-R\$2.755.305	-R\$3.903.822	-R\$5.393.284	-R\$3.328.448	-R\$31.765.255	-38%	R\$2.064.836
Variação mensal	base	-43%	50%	-10%	19%	-25%	42%	38%	-38%			
	R\$ 1.731.575	-R\$ 1.140.203	R\$ 337.873	-R\$ 596.865	R\$ 906.108	-R\$ 1.148.517	-R\$ 1.489.461	R\$ 2.064.836				

f) Provisões IRPJ/CSLL:



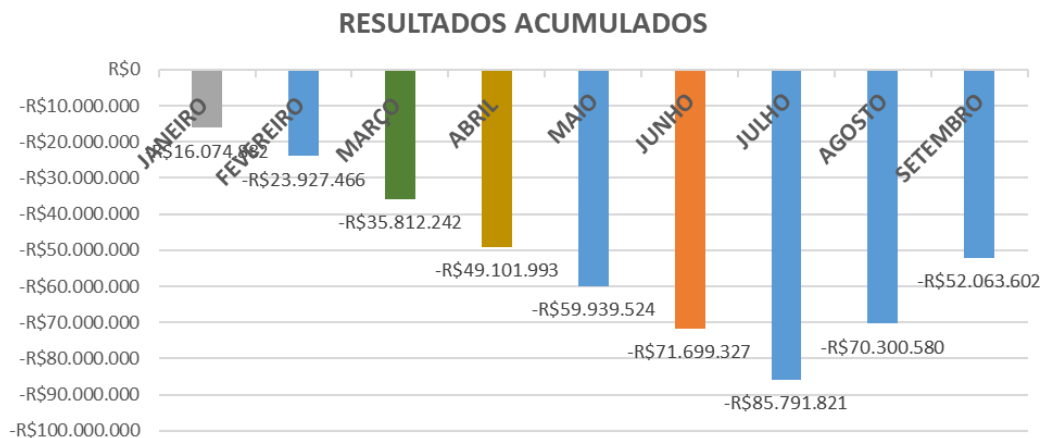
2022												
PROVISÕES IRPJ E CSLL	JANEIRO	FEVEREIRO	MARÇO	ABRIL	MAIO	JUNHO	JULHO	AGOSTO	SETEMBRO	TOTAL	VARIACÕES	
GERADORES	R\$ 5.006	R\$ 50.456	-R\$ 403.427	-R\$ 4.364	-R\$ 117.412	-R\$ 116.491	-R\$ 670.749	-R\$ 225.804	R\$ 2.349.447,58	R\$ 866.664	-1140%	R\$ 2.575.252
ENERGIA	-R\$ 186.211	-R\$ 23.919	R\$ 316.355	-R\$ 82.669	R\$ 48.187	R\$ 46.051	R\$ 49.481	R\$ 27.278	R\$ 23.678,72	R\$ 218.232	-13%	-R\$ 3.599
PARTICIPAÇÕES	R\$ 0	R\$ 0	R\$ 0	R\$ 0	R\$ 0	R\$ 0	R\$ 0	R\$ 0	R\$ 0,00	R\$ 0	0%	R\$ 0
JNB	R\$ 0	R\$ 0	R\$ 0	R\$ 0	R\$ 0	R\$ 0	R\$ 0	R\$ 0	R\$ 0,00	R\$ 0	0%	R\$ 0
JLB	R\$ 0	R\$ 0	R\$ 0	R\$ 0	R\$ 0	R\$ 0	R\$ 0	R\$ 0	R\$ 0,00	R\$ 0	0%	R\$ 0
TOTAL	-R\$181.205	R\$26.537	-R\$87.072	-R\$87.033	-R\$69.225	-R\$70.440	-R\$621.267	-R\$198.526	R\$2.373.126	R\$1.084.895	-1295%	R\$2.571.652
Variação mensal	base	-115%	-428%	0%	-20%	2%	782%	-68%	-1295%			
	R\$ 207.741	-R\$ 113.609	R\$ 40	R\$ 17.808	-R\$ 1.215	-R\$ 550.828	R\$ 422.742	R\$ 2.571.652				

Rua 1 nº 564, Setor Oeste, Goiânia-GO, CEP: 74115-040
 (62) 3920 9900 | crosara@crosara.adv.br | www.crosara.adv.br





g) Resultados consolidados:



2022									
RESULTADO	JANEIRO	FEVEREIRO	MARÇO	ABRIL	MAIO	JUNHO	JULHO	AGOSTO	SETEMBRO
GERADORES	-R\$ 5.786.909	-R\$ 8.483.421	-R\$ 11.918.364	-R\$ 16.538.733	-R\$ 20.082.828	-R\$ 23.930.740	-R\$ 28.466.363	-R\$ 23.403.602	-R\$ 17.303.238,84
ENERGIA	R\$ 367.350	R\$ 419.664	-R\$ 188.554	-R\$ 18.707	-R\$ 107.361	-R\$ 199.623	-R\$ 457.778	-R\$ 492.787	-R\$ 539.665,88
PARTICIPAÇÕES	-R\$ 5.390.693	-R\$ 8.019.066	-R\$ 12.033.522	-R\$ 16.453.088	-R\$ 20.054.435	-R\$ 23.963.207	-R\$ 28.726.468	-R\$ 23.667.787	-R\$ 17.584.786,48
JNB	-R\$ 2.634.259	-R\$ 3.926.320	-R\$ 5.840.630	-R\$ 8.052.604	-R\$ 9.856.558	-R\$ 11.821.828	-R\$ 14.093.696	-R\$ 11.395.569	-R\$ 8.350.217,07
JLB	-R\$ 2.630.370	-R\$ 3.918.322	-R\$ 5.831.172	-R\$ 8.038.860	-R\$ 9.838.343	-R\$ 11.783.929	-R\$ 14.047.516	-R\$ 11.340.835	-R\$ 8.285.694,10
TOTAL	-R\$16.074.882	-R\$23.927.466	-R\$35.812.242	-R\$49.101.993	-R\$59.939.524	-R\$71.699.327	-R\$85.791.821	-R\$70.300.580	-R\$52.063.602
Variação mensal	base	49%	50%	37%	22%	20%	20%	-18%	-26%
		-R\$ 7.852.584	-R\$ 11.884.776	-R\$ 13.289.751	-R\$ 10.837.532	-R\$ 11.759.803	-R\$ 14.092.494	R\$ 15.491.241	R\$ 18.236.978

9. Para averiguação sobre as variações expressivas detectadas no reporte anterior foi encaminhado 34º Termo de Diligências às recuperandas:



Goiânia, 03 de novembro de 2022.

Aos Ilustríssimos Senhores
JORGE LUIZ BUNEDER e
JOÃO LUIZ BUNEDER
DIRETORES DO GRUPO STEMAC (em recuperação judicial)

ASSUNTO: 34º TERMO DE DILIGÊNCIA

Prezados Senhores,

No exercício das atribuições como Administrador Judicial nomeado na decisão publicada no DJE de 14.05.2018, que deferiu o processamento da recuperação judicial desse grupo empresarial, proferida nos autos nº 51177058.79, em trâmite na 3ª Vara Cível da Comarca de Itumbiara-GO e para fins de cumprimento dos artigos 22, inciso II, alínea "b" e 61, §1º da Lei nº 11.101/2005, considerando, ainda, a homologação do Plano de Recuperação Judicial, conforme decisão proferida pelo respectivo juízo em 19.12.2019 (evento 1106), **REQUEIRO** o seguinte:

Informações detalhadas das variações expressivas ocorridas:

Stemac Geradores:

DRE:

De setembro 2022:

- 1) Variação: redução no faturamento de 17,92% (dezessete vírgula noventa e dois por cento), correspondendo a R\$ 5,2 milhões;

Página 1 de 4

Rua 1 nº 564, Setor Oeste, Goiânia-GO, CEP: 74115-040
(62) 3920 9900 | crosara@crosara.adv.br | www.crosara.adv.br

PÁGINA 40 DE 46

Rua 1 nº 564, Setor Oeste, Goiânia-GO, CEP: 74115-040
(62) 3920 9900 | crosara@crosara.adv.br | www.crosara.adv.br

Valor: R\$ 100,00
PROCESSO CÍVEL E DO TRABALHO -> Processo de Conhecimento -> Procedimento de Conhecimento -> Procedimentos Especiais -> Procedimentos Regidos por Outros Códigos, Leis Esparças e Regimento
ITUMBIARA - 2ª VARA CÍVEL E AMBIENTAL
Usuário: DYOGO CROSARA - Data: 27/12/2022 12:16:18





- 2) Variação: despesas operacionais apresentaram redução de 82,81% (oitenta e dois virgula oitenta e um por cento), ou seja, R\$ 5,5 milhões;
- 3) Variação: nas despesas administrativas acréscimo de 17,71% (dezessete virgula setenta e um por cento), cerca de R\$ 833 mil;
- 4) Variação: despesas tributárias redução de 28,93% (vinte e oito virgula noventa e três por cento), cerca de R\$ 240,5 mil;
- 5) Variação: outras despesas/receitas operacionais com acréscimo de 252,94% (duzentos e cinquenta e dois virgula noventa e quatro por cento) cerca de R\$ 5,9 milhões;
- 6) Variação: despesas financeiras com redução de 28,03% (vinte e oito virgula zero três por cento), cerca de R\$ 1,6 milhões;
- 7) Variação: receitas financeiras com acréscimo de 47,98% (quarenta e sete virgula noventa e oito por cento), cerca de R\$ 347,9 mil.

BALANÇO PATRIMONIAL:

Ativo:

- 8) Variação: adiantamento de fornecedores com 55,12% (cinquenta e cinco virgula doze por cento), representando R\$ 8,5 milhões.
- 9) Variação: outros créditos (subgrupo – ativo circulante) apresentou acréscimo de 34,09% (trinta e quatro virgula zero nove por cento), cerca de R\$ 1,1 milhões;
- 10) Variação: outros apresentou acréscimo de 26,76% (vinte e seis virgula setenta e seis por cento), valor de R\$ 256 mil;

Passivo:

Página 2 de 4

Rua 1 nº 564, Setor Oeste, Goiânia-GO, CEP: 74115-040
(62) 3920 9900 | crosara@crosara.adv.br | www.crosara.adv.br

PÁGINA 41 DE 46

Rua 1 nº 564, Setor Oeste, Goiânia-GO, CEP: 74115-040
(62) 3920 9900 | crosara@crosara.adv.br | www.crosara.adv.br

Valor: R\$ 100,00
PROCESSO CÍVEL E DO TRABALHO -> Processo de Conhecimento -> Procedimento de Conhecimento -> Procedimentos Especiais -> Procedimentos Regidos por Outros Códigos, Leis Esparças e Regimento
ITUMBIARA - 2ª VARA CÍVEL E AMBIENTAL
Usuário: DYOGO CROSARA - Data: 27/12/2022 12:16:18



11) Variação: os impostos a recolher com redução de 13,26% (treze virgula vinte e seis por cento), no valor de R\$ 3,3 milhões;

Stemac Energia:

DRE:

De setembro de 2022

- 01) Variação: despesas operacionais com redução de 35,44% (trinta e cinco virgula quarenta e quatro por cento), cerca de R\$ 4,8 mil;
- 02) Variação: despesas administrativas com redução de 35,47% (trinta e cinco virgula quarenta e sete por cento), cerca de R\$ 4,8 mil;
- 03) Variação: despesas financeiras com redução de 72,99% (setenta e dois virgula noventa e nove por cento), cerca de R\$ 31,4 mil.

Passivo:

- 04) Variação: locações contratadas com redução de 19,36% (dezenove virgula trinta e seis por cento), cerca de R\$ 109,7 mil;

DO CUMPRIMENTO DO PLANO:

- 1) Na Classe I - Trabalhista: tivemos habilitações no montante de R\$ 1.501.515,25 (um milhão, quinhentos e um mil, quinhentos e quinze reais e vinte e cinco centavos). Esclarecer e demonstrar os documentos referente aos credores.

Página 3 de 4

Rua 1 nº 564, Setor Oeste, Goiânia-GO, CEP: 74115-040
(62) 3920 9900 | crosara@crosara.adv.br | www.crosara.adv.br

PÁGINA 42 DE 46

Rua 1 nº 564, Setor Oeste, Goiânia-GO, CEP: 74115-040
(62) 3920 9900 | crosara@crosara.adv.br | www.crosara.adv.br

Valor: R\$ 100,00
PROCESSO CÍVEL E DO TRABALHO -> Processo de Conhecimento -> Procedimento de Conhecimento -> Procedimentos Especiais -> Procedimentos Regidos por Outros Códigos, Leis Esparças e Regimento
ITUMBIARA - 2ª VARA CÍVEL E AMBIENTAL
Usuário: DYOGO CROSARA - Data: 27/12/2022 12:16:18





Grupo Contrato	Mês habilitação	Contrato	Habilitações Ago/22
RJ-C1 - CLASSE I	jan/20	GISELE FRANCO DE MENEZES	R\$ 200.590,70
RJ-C1 - CLASSE I	jan/20	LUIZ VALDOIR ALVES	R\$ 46.604,14
RJ-C1 - CLASSE I	ago/22	ALESSANDRO ANDRADE DA SILVA	R\$ 66.320,71
RJ-C1 - CLASSE I	ago/22	ANDERSON SILVA SANTOS	R\$ 154.441,47
RJ-C1 - CLASSE I	ago/22	ANDERSON VARGAS NUNES	R\$ 54.691,36
RJ-C1 - CLASSE I	ago/22	DENISE CRISTINA DE AQUINO CARVALHO	R\$ 39.949,22
RJ-C1 - CLASSE I	ago/22	FABIO DOUGLAS ROVEDA CARVALHO	R\$ 20.863,85
RJ-C1 - CLASSE I	ago/22	JOSE APARECIDO DE LIMA	R\$ 32.769,59
RJ-C1 - CLASSE I	ago/22	LAERCIO CAETANO DA SILVA	R\$ 37.144,30
RJ-C1 - CLASSE I	ago/22	MARCUS DIEGO MALAQUIAS	R\$ 84.047,00
RJ-C1 - CLASSE I	ago/22	PETERSON ALEXSANDRO NUNES COSTA	R\$ 557.033,36
RJ-C1 - CLASSE I	ago/22	SIDNEI MARCOS ANDRADE LIMA	R\$ 8.216,63
RJ-C1 - CLASSE I	ago/22	XENIA FRANCIELE HAAG DE ABREU	R\$ 108.843,36
RJ-C1 - CLASSE I	ago/22		R\$ 1.501.515,69

A documentação ora requerida deverá ser remetida, impreterivelmente, **até o dia 14 de novembro de 2022**, para o e-mail rjstemac@crosara.adv.br, sendo os documentos em formato pdf, os textos em formato doc e as planilhas eletrônicas em formato xls, todos editáveis.

Quaisquer informações complementares poderão obtidas pelo telefone (62) 3920-9900 ou pelo e-mail rjstemac@crosara.adv.br.

Atenciosamente,


Diogo Crosara
OAB-GO 23523
Administrador Judicial

Página 4 de 4

Rua 1 nº 564, Setor Oeste, Goiânia-GO, CEP: 74115-040
(62) 3920 9900 | crosara@crosara.adv.br | www.crosara.adv.br

10. Destarte, registro que após a mais recente decisão proferida por esse juízo, inserida no evento 2402 dos autos principais (5177058-79) e no período deste reporte, foram jungidos ao feito e aguardam deliberação: requerimento de habilitação de crédito aviado por MAURO SILVA DAS NEVES (evento 2409); Mandado de Penhora no Rosto dos Autos emitido pelo Juízo da 2ª Vara do Trabalho de Itumbiara-GO (evento 2410); Expediente para reserva de crédito emitido pelo Juízo da 4ª Vara Cível da Comarca de Santa Luzia-MG e manifestação das recuperandas a respeito da petição de evento 2393.

PÁGINA 43 DE 46

Rua 1 nº 564, Setor Oeste, Goiânia-GO, CEP: 74115-040
(62) 3920 9900 | crosara@crosara.adv.br | www.crosara.adv.br





11. Premente em se pontuar um aparente processo de retomada do quadro da crise econômico-financeira do **GRUPO STEMAC**, notadamente pelos resultados dos últimos períodos examinados os resultados apresentados foram positivos, de R\$15 mi e 18mi, respectivamente, não obstante os resultados dos prejuízos contábeis acumulados.

12. Frente o contexto das informações apresentadas pelas devedoras revela-se nítido, neste momento, e em especial atenção nos resultados de produção e faturamento de GMG's, linhas de estabilidade em relação ao mês de agosto de 2022 e aumento em relação ao mesmo período do ano anterior, mantendo sinais de retomada.

13. O total da receita bruta apresentou redução de R\$5,2 mi, correspondente a 17% (dezessete por cento) relativamente ao mês anterior e superior em 37% (trinta e sete por cento) no mesmo período de 2021.

14. O resultado acumulado do **GRUPO STEMAC** no período de janeiro a setembro de 2022 é negativo em R\$52,1 mi.

15. Reitero que, conforme dados e informações prestadas pelo **GRUPO STEMAC**, e das análises realizadas pelo auxiliar contábil, neste momento, as devedoras apresentaram as comprovações do cumprimento do Plano de Recuperação Judicial.

16. Alfim, transcrevo a conclusão das análises do auxiliar contábil quanto ao resultado mensal obtido pelas empresas operacionais do grupo:

[...]

PÁGINA 44 DE 46

Rua 1 nº 564, Setor Oeste, Goiânia-GO, CEP: 74115-040
(62) 3920 9900 | crosara@crosara.adv.br | www.crosara.adv.br

Valor: R\$ 100,00
PROCESSO CIVEL E DO TRABALHO -> Processo de Conhecimento -> Procedimento de Conhecimento -> Procedimentos Especiais -> Procedimentos Regidos por Outros Códigos, Leis Esparças e Regimento
ITUMBIARA - 2ª VARA CIVEL E AMBIENTAL
Usuário: DYOGO CROSARA - Data: 27/12/2022 12:16:18





12 - Por fim, constatamos que no mês de setembro de 2022 a empresa Stemac Grupo Geradores teve o resultado positivo de R\$ 6.1 milhões, sendo que, entre os fatos contábeis ocorridos, identificamos como mais relevante para o referido resultado a redução do faturamento em cerca de 17% (dezessete por cento) e a redução das despesas operacionais em 83% (oitenta e três por cento), que advém do sub grupo outras despesas/receitas operacionais na conta de ganho na venda de ativos e subvenções governamentais, em que houve um incremento no montante de R\$ 8.3 milhões, e a Stemac Energia teve prejuízo de R\$ 46.8 mil, que concluímos que vem da redução das receitas. Nas movimentações ora analisadas no acumulado de 2022, houve prejuízos nas empresas Stemac Geradores de R\$ 17.3 milhões e na Stemac Energia de R\$ 539.6 mil, sendo no grupo cerca de 17.8 milhões prejuízos.

13 – Sobre o resultado contábil positivo de R\$ 18,2 mi consolidado no mês de setembro de 2022 das empresas que compõem o Grupo Stemac, resulta da somatória dos resultados das empresas controladas e controladoras, sendo que estas (Stemac S/A Participações, JNB Participações Societárias e JLB Participações Societárias) refletem, em caráter de redundância, o resultado das duas empresas operacionais (Stemac Geradores e Stemac Energia). Referida dinâmica de interpretação se utiliza desde o primeiro relatório, mediante a apuração do resultado de todas as empresas controladas e controladoras, consolidando-se ao final.

14 – Destaca-se, ainda, que o Método de Equivalência Patrimonial (MEP), que corresponde ao valor do investimento determinado mediante a aplicação da percentagem de participação no capital social sobre o Patrimônio Líquido de cada coligada ou controlada sendo uma avaliação pelo valor de Patrimônio Líquido, portanto, por meio desse método, se atualiza o valor contábil do investimento ao valor equivalente à participação societária da investidora no patrimônio líquido da sociedade investida e no reconhecimento dos seus efeitos na demonstração do resultado, conforme explanado nas análises das DREs das empresas controladoras.

[...]

PÁGINA 45 DE 46

Rua 1 nº 564, Setor Oeste, Goiânia-GO, CEP: 74115-040
(62) 3920 9900 | crosara@crosara.adv.br | www.crosara.adv.br

Valor: R\$ 100,00
PROCESSO CÍVEL E DO TRABALHO -> Processo de Conhecimento -> Procedimento de Conhecimento -> Procedimentos Especiais -> Procedimentos Regidos por Outros Códigos, Leis Esparças e Regimento
ITUMBIARA - 2ª VARA CÍVEL E AMBIENTAL
Usuário: DYOGO CROSARA - Data: 27/12/2022 12:16:18





17. Ante o exposto, requer o recebimento deste relatório elaborado por este Administrador Judicial, com base nos dados, documentos e informações até então disponibilizados pelo **GRUPO STEMAC**, e intimação do Ministério Público, Credores e Devedoras.

P. deferimento.

Goiânia, data da assinatura eletrônica.

Dyogo Crosara
OAB-GO 23.523
Administrador Judicial

PÁGINA 46 DE 46

Rua 1 nº 564, Setor Oeste, Goiânia-GO, CEP: 74115-040
(62) 3920 9900 | crosara@crosara.adv.br | www.crosara.adv.br

Valor: R\$ 100,00
PROCESSO CIVEL E DO TRABALHO -> Processo de Conhecimento -> Procedimento de Conhecimento -> Procedimentos Especiais -> Procedimentos Regidos por Outros Códigos, Leis Esparças e Regimentos
ITUMBIARA - 2ª VARA CIVEL E AMBIENTAL
Usuário: DYOGO CROSARA - Data: 27/12/2022 12:16:18

