

## **Processo Nº: 5305359-44.2018.8.09.0087**

### **1. Dados Processo**

Juízo.....: Itumbiara - 2ª Vara Cível e Ambiental

Prioridade.....: Normal

Tipo Ação.....: PROCESSO CÍVEL E DO TRABALHO -> Processo de Conhecimento -> Procedimento de Conhecimento -> Procedimentos Especiais -> Procedimentos Regidos por Outros Códigos, Leis Esparsas e Regimentos -> Recuperação Judicial

Segredo de Justiça.....: NÃO

Fase Processual.....: Conhecimento

Data recebimento.....: 02/07/2018 20:17:53

Valor da Causa.....: R\$ 100,00

### **2. Partes Processos:**

Polo Ativo

STEMAC S/A - GRUPOS GERADORES

STEMAC ENERGIA S/A

STEMAC S/A PARTICIPAÇÕES

JNB PARTICIPAÇÕES SOCIETÁRIAS LTDA.

JLB PARTICIPAÇÕES SOCIETÁRIAS LTDA.

BANCO VOTORANTIN S/A

BANCO SANTANDER (BRASIL) S.A.

COMPANHIA ESTADUAL DE DISTRIBUIÇÃO DE ENERGIA ELETRICA CEEE-D



**EXCELENTÍSSIMO SENHOR DOUTOR JUIZ DE DIREITO DA 3ª VARA CÍVEL, DA FAZENDA PÚBLICA MUNICIPAL, DE REGISTROS PÚBLICOS E AMBIENTAL DA COMARCA DE ITUMBIARA - GOIÁS.**

**Referência:**

**Apenso : 5305359.44.2018.8.09.0087**  
**Autos Principais : 5177058.79.2018.8.09.0087**  
**Espécie : Recuperação Judicial**  
**Requerentes : STEMAC S/A GRUPOS GERADORES e outros**

**DYOGO CROSARA**, administrador judicial do pedido de Recuperação Judicial formulado por: 1) **STEMAC S/A GRUPOS GERADORES**; 2) **STEMAC ENERGIA S/A**; 3) **STEMAC S/A PARTICIPAÇÕES**; 4) **JNB PARTICIPAÇÕES SOCIETÁRIAS LTDA** e 5) **JLB PARTICIPAÇÕES SOCIETÁRIAS**, denominado **GRUPO STEMAC**, vem, perante Vossa Excelência, respeitosa e tempestivamente, em atendimento ao art. 22, inciso II, letra “c” da Lei de Falências e Recuperação de Empresas - LFR (Lei nº 11.101, de 9 de fevereiro de 2005), apresentar o **Relatório Mensal do Administrador Judicial**, nos seguintes termos:

PÁGINA 1 DE 41

Rua 1 nº 564, Setor Oeste, Goiânia-GO, CEP: 74115-040  
(62) 3920 9900 | crosara@crosara.adv.br | www.crosara.adv.br

Valor: R\$ 100,00  
PROCESSO CÍVEL E DO TRABALHO -> Processo de Conhecimento -> Procedimento de Conhecimento -> Procedimentos Especiais -> Procedimentos Regidos por Outros Códigos, Leis Esparças e Regimento  
ITUMBIARA - 2ª VARA CÍVEL E AMBIENTAL  
Usuário: DYOGO CROSARA - Data: 27/12/2022 12:15:53

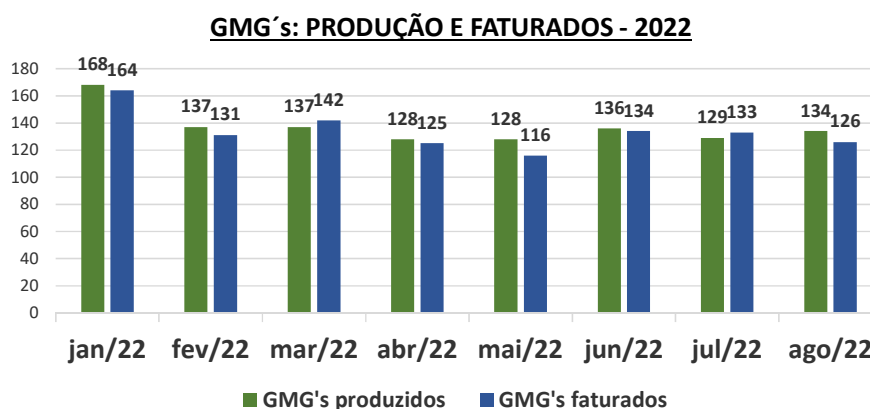




2. Trata-se de relatório mensal e em face do deferimento do processamento da recuperação judicial, conforme decisão publicada em 14 de maio de 2018, constante do Diário da Justiça Eletrônico do Tribunal de Justiça do Estado de Goiás, edição nº 2504-suplemento (evento 51 dos autos principais).

3. Na sequência da metodologia de trabalho já empregados nos boletins mensais anteriores, e ressalvadas as observações de eventuais ausências de dados e elementos fornecidos pelas devedoras, apresento os enfoques das atividades operacionais e comerciais mensais do **GRUPO STEMAC**, no período de agosto de 2022, em análises às produções, a prestação de serviços e dos custos e faturamentos, donde extraio determinados indicadores de desempenho empresarial que seguem ilustrados abaixo através de tabelas e gráficos, tais como: **(i)** a produção e faturados de GMG's; **(ii)** os custos e total de faturamentos de GMG's e totais de vendas de peças e serviços; **(iii)** os custos médios de produção de GMG's e serviços prestados e **(iv)** o quantitativo de contratos de locação.

a) GMG'S produzidos e faturados:

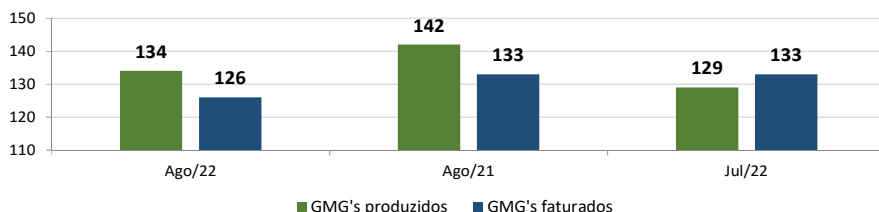




# CROSARA

ADVOGADOS

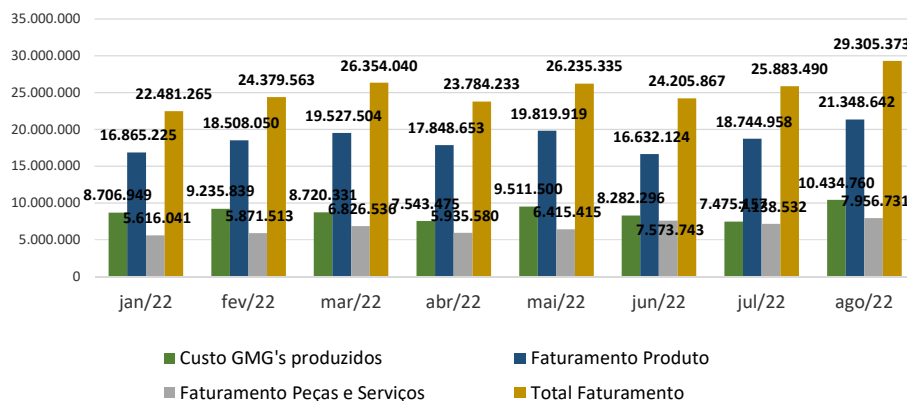
GMG's: PRODUÇÃO E FATURADOS (MÊS) - 2022 e 2021



No mês de agosto de 2022 houve aumento de GMG's produzidos em relação ao mês de julho de 2022 e diminuição em relação ao mês de agosto de 2021, no montante de GMG's faturados houve diminuição em relação aos meses de julho de 2022 e agosto de 2021.

b) Custos e faturamentos de GMG's e de peças e serviços:

CUSTOS e FATURAMENTOS DE GMG's e Peças e Serviços  
2022

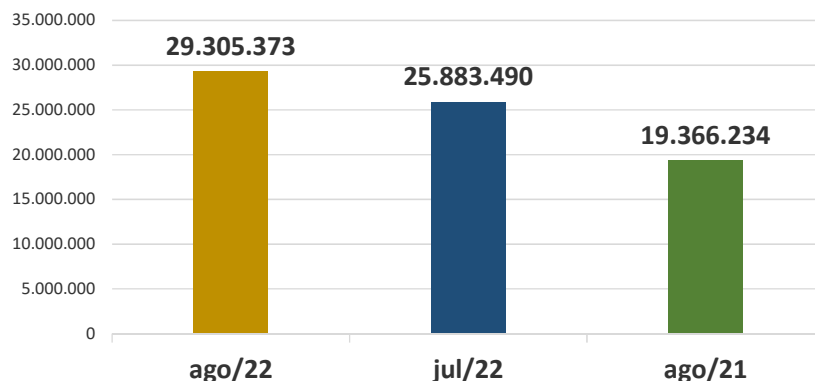




# CROSARA

ADVOGADOS

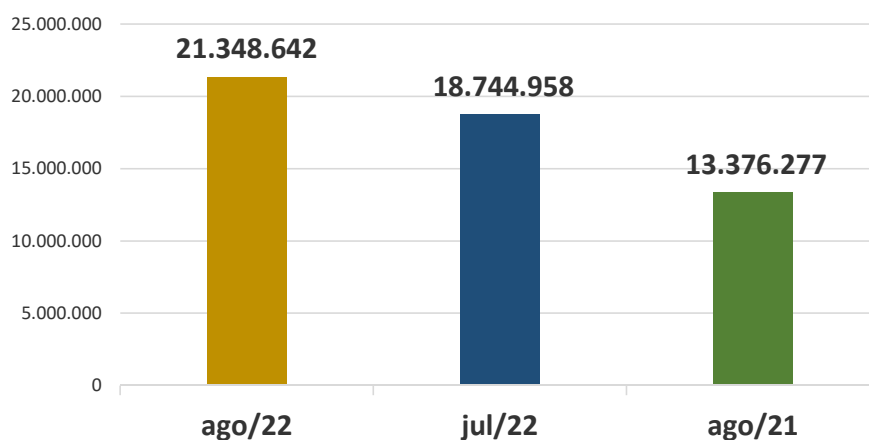
## FATURAMENTO DE GMG's, PEÇAS e SERVIÇOS



GMG's, PEÇAS e SERVIÇOS	ago/22	jul/22	ago/21
FATURAMENTO	29.305.373	25.883.490	19.366.234
BASE		3.421.883	9.939.139
		13%	51%

Valores em Reais (R\$)

## FATURAMENTO DE GMG's



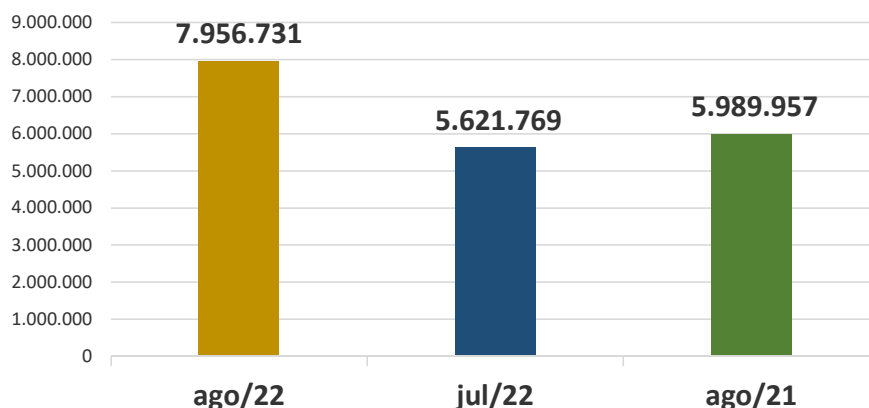
GMG's	ago/22	jul/22	ago/21
FATURAMENTO	21.348.642	18.744.958	13.376.277
BASE		2.603.684	7.972.365
		14%	60%

Valores em Reais (R\$)





### FATURAMENTO DE PEÇAS e SERVIÇOS

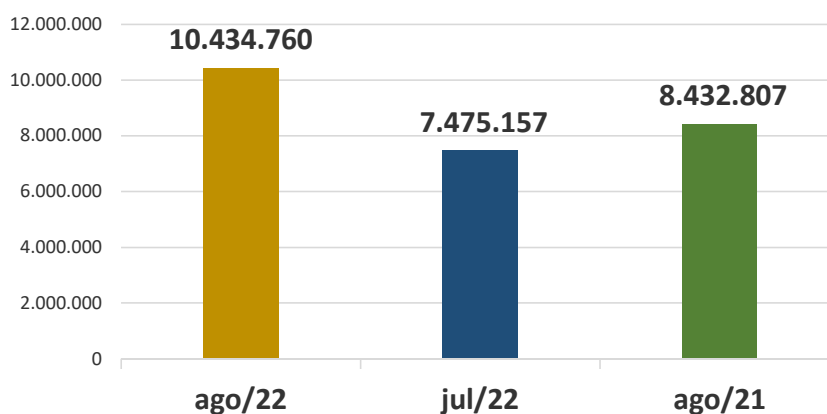


PEÇAS e SERVIÇOS	ago/22	jul/22	ago/21
FATURAMENTO	7.956.731	5.621.769	5.989.957
BASE		2.334.962	1.966.774
		42%	32,83%

Valores em Reais (R\$)

c) Custos médios de produção de GMG's e serviços prestados:

### CUSTOS DE PRODUÇÃO DE GMG's



PRODUÇÃO DE GMG's	ago/22	jul/22	ago/21
CUSTOS	10.434.760	7.475.157	8.432.807
BASE		2.959.603	2.001.953
		40%	24%

Valores em Reais (R\$)

PÁGINA 5 DE 41

Rua 1 nº 564, Setor Oeste, Goiânia-GO, CEP: 74115-040  
(62) 3920 9900 | crosara@crosara.adv.br | www.crosara.adv.br

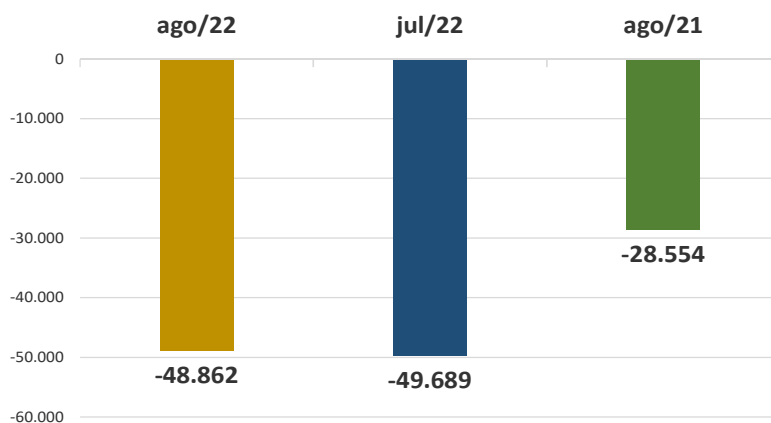




# CROSARA

ADVOGADOS

## CUSTOS DOS SERVIÇOS PRESTADOS

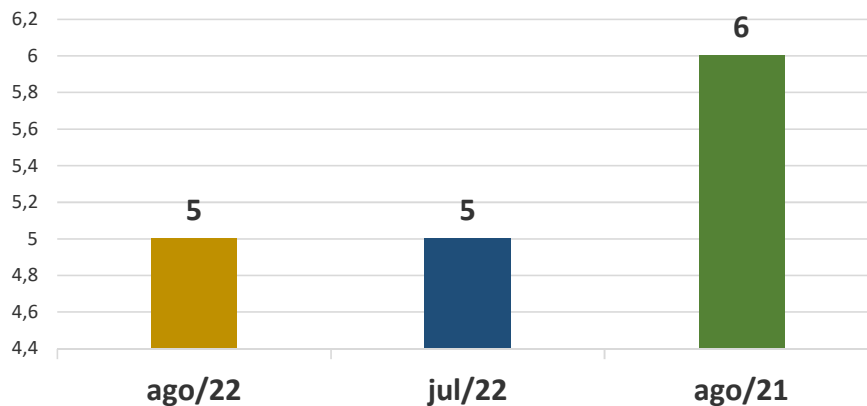


SERVIÇOS PRESTADOS	ago/22	jul/22	ago/21
CUSTOS MÉDIOS	-48.862	-49.689	-28.554
BASE		827	-20.308
		-2%	71,1%

Valores em Reais(R\$)

### d) Contratos de locação:

## CONTRATOS DE LOCAÇÃO



CONTRATOS DE LOCAÇÃO	ago/22	jul/22	ago/21
QUANTIDADE	5	5	6
BASE		0	-1
		0%	-17%

Valores em unidades.





4. Registro que as informações acima foram extraídas dos dados fornecidos pelas devedoras, e, decorrem de análises não exaustivas pertinentes à real e momentânea situação da empresa, e de fato, no que ocorre nesse momento é a permanente e contínua evolução e o aperfeiçoamento das fixações das rotinas e dos indicadores de gestão que servem para bem transparecer as atividades empresariais do **GRUPO STEMAC**, notadamente, a esse Julgador, Ministério Público e Credores.

5. Consta do evento 614 dos autos principais a designação desse Julgador da empresa CincoS Consultoria Organizacional Ltda como auxiliar deste Administrador Judicial, que apresentou reporte abaixo, do qual adoto nas análises e considerações como parte integrante deste relatório mensal previsto no art. 22, inciso II, letra “c” da Lei de Falências e Recuperação de Empresas – LFR:

PÁGINA 7 DE 41

Rua 1 nº 564, Setor Oeste, Goiânia-GO, CEP: 74115-040  
(62) 3920 9900 | crosara@crosara.adv.br | www.crosara.adv.br

Valor: R\$ 100,00  
PROCESSO CÍVEL E DO TRABALHO -> Processo de Conhecimento -> Procedimento de Conhecimento -> Procedimentos Especiais -> Procedimentos Regidos por Outros Códigos, Leis Esparças e Regimento  
ITUMBIARA - 2ª VARA CÍVEL E AMBIENTAL  
Usuário: DYOGO CROSARA - Data: 27/12/2022 12:15:53







# CROSARA

ADVOGADOS

Valor: R\$ 100,00  
PROCESSO CÍVEL E DO TRABALHO -> Processo de Conhecimento -> Procedimento de Conhecimento -> Procedimentos Especiais -> Procedimentos Regidos por Outros Códigos, Leis Esparsas e Regimento  
TUMBIARA - 2ª VARA CÍVEL E AMBIENTAL  
Usuário: DYOGO CROSARA - Data: 27/12/2022 12:15:53



Goiania, 23 de setembro de 2022.

Ao Ilmo. Sr.  
Dr. DYOGO CROSARA  
Administrador Judicial do GRUPO STEMAC  
Processo: 5177058.79.2018.8.09.0087

CINCO CONSULTORIA ORGANIZACIONAL LTDA, representado por Stenius Lacerda Bastos, no exercício de nossas atribuições como Auxiliar desse Administrador Judicial no processo de Recuperação Judicial das empresas STEMAC S/A GRUPO GERADORES, STEMAC ENERGIA S/A, STEMAC S/A PARTICIPAÇÕES, JNB PARTICIPAÇÕES SOCIETÁRIA LTDA e JLB PARTICIPAÇÕES SOCIETÁRIAS LTDA, vem apresentar as suas análises e considerações, ocorridas no mês de julho a agosto de 2022.

2- No cumprimento das atribuições deste auxiliar do Administrador Judicial seguem as análises realizadas nos dados e informações relativos à contabilidade do GRUPO STEMAC, notadamente nas demonstrações de resultados do presente exercício. Serão verificadas as variações ocorridas na movimentação do mês do relatório para com as movimentações do mês anterior. Sendo apresentado as

(62) 2020.2475 f (62) 89147-3559 - www.stenius.com.br - cinco@stenius.com.br  
Avenida Cláudia, nº 990, Park Lozandes, Trade Tower - Conj. 1704 - em Goiânia - GO - 74884-120

demonstrações contábeis do período de março a agosto/2022, onde analisaremos horizontalmente as principais variações ocorridas no período e com apresentação de notas explicativas das análises de cada conta mensurada na DRE, por empresa:

- Balanço e Demonstrações de resultados do exercício

- DRE dos períodos de março a agosto/2022:

### 3.1 - STEMAC S/A GRUPOS GERADORES:

STEMAC S/A GRUPOS GERADORES												
DRE												
	MAR/22		ABR/22		MAY/22		JUN/22		JUL/22		AGO/22	
Vendas Brutas	121.214,40	127.177,42	121.214,40	127.177,42	121.214,40	127.177,42	121.214,40	127.177,42	121.214,40	127.177,42	121.214,40	127.177,42
(-) Impostos e taxas	(12.121,40)	(12.121,40)	(12.121,40)	(12.121,40)	(12.121,40)	(12.121,40)	(12.121,40)	(12.121,40)	(12.121,40)	(12.121,40)	(12.121,40)	(12.121,40)
Receita Líquida	109.093,00	115.056,02	109.093,00	115.056,02	109.093,00	115.056,02	109.093,00	115.056,02	109.093,00	115.056,02	109.093,00	115.056,02
(-) Custos e despesas operacionais	(10.000,00)	(10.000,00)	(10.000,00)	(10.000,00)	(10.000,00)	(10.000,00)	(10.000,00)	(10.000,00)	(10.000,00)	(10.000,00)	(10.000,00)	(10.000,00)
Resultado Operacional	99.093,00	105.056,02	99.093,00	105.056,02	99.093,00	105.056,02	99.093,00	105.056,02	99.093,00	105.056,02	99.093,00	105.056,02
(-) Despesas financeiras	(1.000,00)	(1.000,00)	(1.000,00)	(1.000,00)	(1.000,00)	(1.000,00)	(1.000,00)	(1.000,00)	(1.000,00)	(1.000,00)	(1.000,00)	(1.000,00)
Resultado Financeiro	98.093,00	104.056,02	98.093,00	104.056,02	98.093,00	104.056,02	98.093,00	104.056,02	98.093,00	104.056,02	98.093,00	104.056,02
(-) Impostos e taxas	(1.000,00)	(1.000,00)	(1.000,00)	(1.000,00)	(1.000,00)	(1.000,00)	(1.000,00)	(1.000,00)	(1.000,00)	(1.000,00)	(1.000,00)	(1.000,00)
Resultado Líquido	97.093,00	103.056,02	97.093,00	103.056,02	97.093,00	103.056,02	97.093,00	103.056,02	97.093,00	103.056,02	97.093,00	103.056,02
Resultado antes do Imposto de Renda	97.093,00	103.056,02	97.093,00	103.056,02	97.093,00	103.056,02	97.093,00	103.056,02	97.093,00	103.056,02	97.093,00	103.056,02
(-) Imposto de Renda	(1.000,00)	(1.000,00)	(1.000,00)	(1.000,00)	(1.000,00)	(1.000,00)	(1.000,00)	(1.000,00)	(1.000,00)	(1.000,00)	(1.000,00)	(1.000,00)
Resultado Líquido após Imposto de Renda	96.093,00	102.056,02	96.093,00	102.056,02	96.093,00	102.056,02	96.093,00	102.056,02	96.093,00	102.056,02	96.093,00	102.056,02

3.1.1 - Da receita bruta e receita bruta operacional constata-se acréscimo no faturamento de 14,58% (quatorze vírgula cinquenta e oito por cento), correspondendo a R\$ 3,8 milhões, sendo acréscimo de 15,74% (quinze vírgula setenta e quatro por cento) da receita de vendas de produtos, com cerca de R\$ 3 milhões, e acréscimo de 52,70% (cinquenta e dois vírgula setenta por cento) nas vendas de mercadorias, cerca de R\$ 1,1 milhão e nas vendas de serviços, redução

(62) 2020.2475 f (62) 89147-3559 - www.stenius.com.br - cinco@stenius.com.br  
Avenida Cláudia, nº 990, Park Lozandes, Trade Tower - Conj. 1704 - em Goiânia - GO - 74884-120



de 5,85% (cinco vírgula oitenta e cinco por cento), cerca de R\$ 294,2 mil. Os custos tiveram acréscimo de 11,20% (onze vírgula vinte por cento), cerca de R\$ 1,5 milhões. As despesas operacionais apresentaram acréscimo de 6,10% (seis vírgula dez por cento), ou seja, R\$ 384 mil, sendo nas despesas com vendas, acréscimo de 13,74% (treze vírgula setenta e quatro por cento), cerca de R\$ 403,9 mil, e nas despesas administrativas redução de 4,61% (quatro vírgula sessenta e um por cento), cerca de R\$ 227,5 mil, na depreciação/amortização com redução de 51,52% (cinquenta e um vírgula dois por cento) cerca de R\$ 168 mil, nas despesas tributárias acréscimo de 54,37% (cinquenta e quatro vírgula trinta e sete por cento), cerca de R\$ 292,8 mil e nas outras despesas/receitas operacionais com redução de 3,41% (três vírgula quarenta e um por cento) cerca de R\$ 83,2 mil. O resultado antes das receitas e despesas financeiras, variação positiva de 37,03% (trinta e sete vírgula zero três por cento), cerca de R\$ 1,4 milhões. As despesas financeiras com acréscimo de 51,72% (cinquenta e um vírgula setenta e dois por cento), cerca de R\$ 2 milhões. As receitas financeiras com acréscimo de 588,24% (quinhentos e oitenta e oito vírgula vinte e quatro por cento), cerca de R\$ 619,9 mil. As provisões variação negativa de 66,34% (sessenta e seis vírgula trinta e quatro por cento), cerca de R\$ 444,9 mil. O resultado do exercício - conta: - Prejuízo líquido do

(62) 2020.2475 f (62) 89147-3559 - www.stenius.com.br - cinco@stenius.com.br  
Avenida Cláudia, nº 990, Park Lozandes, Trade Tower - Conj. 1704 - em Goiânia - GO - 74884-120

exercício - apresentou prejuízo de R\$ 5 milhões, variação de 211,62% (duzentos e onze vírgula sessenta e dois por cento).

3.1.2 - Os indicadores financeiros avaliam a capacidade de pagamento da empresa frente às suas obrigações e o seu controle são vitais para os controles dos atos da administração e continuidade empresarial. As informações para o cálculo destes índices são retiradas unicamente das demonstrações patrimonial e contábil e evidenciam a posição patrimonial da entidade devendo ser atualizadas constantemente para uma correta análise.

STEMAC S/A GRUPO GERADORES							
ÍNDICES							
ÍNDICES	mai/22	abr/22	mai/22	jun/22	jul/22	ago/22	Var.
RENTABILIDADE	1,08%	1,45%	1,20%	1,38%	1,37%	1,25%	2,09%
LIQUIDEZ GERAL	0,28	0,29	0,28	0,28	0,27	0,28	0,01
LIQUIDEZ SECA	0,38	0,39	0,38	0,38	0,37	0,38	0,01
LIQUIDEZ CORRETE	0,44	0,45	0,44	0,44	0,43	0,44	0,01
ENDIVIDAMENTO	1,54	1,54	1,55	1,56	1,57	1,58	-0,01
SOLVÊNCIA GERAL	0,68	0,67	0,64	0,64	0,64	0,64	0,01
LIQUIDEZ LIMPA	-12,94%	-10,24%	-13,09%	-11,61%	-11,28%	-7,96%	9,88%

3.1.2.1 - Na rentabilidade do patrimônio líquido redução de 2,93% (dois vírgula noventa e três pontos percentuais). Como a rentabilidade mostra qual é o retorno sobre o investimento que foi feito na empresa a longo prazo, desta forma podemos concluir que a empresa não está tendo rentabilidade sobre o capital investido, ou seja, não está obtendo sucesso econômico. Na rentabilidade do patrimônio

(62) 2020.2475 f (62) 89147-3559 - www.stenius.com.br - cinco@stenius.com.br  
Avenida Cláudia, nº 990, Park Lozandes, Trade Tower - Conj. 1704 - em Goiânia - GO - 74884-120





# CROSARA

ADVOGADOS



líquido, o lucro é o objetivo principal do empresário e uma maneira de avaliar um empreendimento.

3.1.2.2 - Acréscimo de 0,01 (zero virgula zero um ponto). Na liquidez geral do patrimônio, indica quanto a empresa possui em dinheiro, bens e direitos realizáveis a curto e longo prazos, para pagar todas as suas dívidas (passivo exigível), caso a empresa fosse parar suas atividades naquele momento. A interpretação desse índice é no sentido de "quanto maior, melhor", mantidos constantes os demais fatores. Desta forma vimos que ainda a situação da empresa mostra-se em dificuldade para pagar suas dívidas. Entretanto vimos que estão longe do limite considerado seguro, ou seja, igual a 1 (um).

3.1.2.3 - Acréscimo de 0,01 (zero virgula zero um ponto). O índice de liquidez seca sem alteração. Na liquidez seca do patrimônio, indica quanto a empresa consegue pagar das suas dívidas desconsiderando os seus estoques, que podem ser obsoletos, não condizentes com a realidade dos saldos apresentados no balanço. Nesse caso, retira-se do ativo circulante a conta estoque. A interpretação do índice de liquidez seca é, "quanto maior, melhor". Entretanto vimos que estão longe do limite considerado seguro, ou seja, igual a 1 (um).

(62) 2020.2475 / (62) 99147-3559 - www.aterius.com.br - cinco@aterius.com.br  
Avenida Cláudia, nº 990, Park Lozandes, Trade Tower - Conj. 1704 - em Goiânia - GO - 74884-120



3.1.2.4 - Acréscimo de 0,01 (zero virgula zero um ponto). Na liquidez corrente sem alteração, o índice que tem por função medir a capacidade da empresa de cumprir com suas obrigações no curto prazo. Normalmente, na gestão financeira, serve de referência para a maioria dos pagamentos e representando a saúde do caixa. Desta forma vimos que a empresa apontou melhoras no curto prazo para sanar suas obrigações, que agora estamos dentro do necessário que é igual ou superior a 1 (um).

3.1.2.5 - O índice de grau de endividamento com Redução de 0,01% (zero virgula zero um ponto percentual). É a representação da proporção do ativo total que está comprometida para custear o endividamento da empresa com terceiros (passivos exigíveis).

3.1.2.6 - O índice de solvência geral, sem alteração. Na solvência geral, o índice expressa o grau de garantia que a empresa dispõe em Ativos (totais), para pagamento do total de suas dívidas. Envolve além dos recursos líquidos, também os permanentes, é conhecida como nada mais do que a capacidade de uma empresa de ter as devidas condições de honrar todas as suas obrigações financeiras. Assim sendo, uma companhia é considerada "solvente" quando apresenta segurança ao pagar todas as suas contas e de quebra permanecer com certa reserva de patrimônio considerável, o que acaba

(62) 2020.2475 / (62) 99147-3559 - www.aterius.com.br - cinco@aterius.com.br  
Avenida Cláudia, nº 990, Park Lozandes, Trade Tower - Conj. 1704 - em Goiânia - GO - 74884-120



gerando um bom cenário de lucro e assegura sua sobrevivência por um bom tempo. Desse modo, as empresas com índices de solvência mais altos definitivamente inspiram mais confiança em relação aos bancos e aos credores, enquanto negócios com índices baixos se apresentam como riscos em potencial.

3.1.2.7 - O índice lucratividade com variação no índice de 9,89% (nove virgula oitenta e nove por cento). Sendo um indicador da administração financeira responsável por apontar a capacidade da sua empresa em gerar lucro. Ela aponta se o negócio está justificando ou não a operação, ou seja, se as vendas são suficientes para pagar os custos e as despesas e ainda gerar lucro.

### 3.2 - STEMAC ENERGIA S/A:

ESTRUTURA FINANCEIRA	
Item	Valor
Ativo Total	1.000.000,00
Passivo Total	1.000.000,00
Ativo Circulante	500.000,00
Passivo Circulante	500.000,00
Ativo Não Circulante	500.000,00
Passivo Não Circulante	500.000,00

3.2.1 - Da receita bruta e receita bruta operacional sem alteração, que corresponde as vendas de serviços. Nos custos redução

(62) 2020.2475 / (62) 99147-3559 - www.aterius.com.br - cinco@aterius.com.br  
Avenida Cláudia, nº 990, Park Lozandes, Trade Tower - Conj. 1704 - em Goiânia - GO - 74884-120



de 28,33% (vinte e oito virgula trinta e três por cento), cerca de 849 reais. As despesas operacionais com alteração de 94,22% (noventa e quatro virgula vinte e dois por cento), cerca de R\$ 223 mil, nas despesas com vendas sem movimentação, nas despesas administrativas com redução de 94,23% (noventa e quatro virgula vinte e três por cento), cerca de R\$ 223,4 mil, na depreciação/amortização com redução de 52,03% (cinquenta e dois virgula zero três por cento), cerca de R\$ 13 reais, despesas tributárias com acréscimo de 110,51% (cento e dez virgula cinquenta e um por cento), cerca de R\$ 8 reais. As despesas financeiras com redução de 339,15% (trezentos e trinta e nove virgula quinze por cento), cerca de R\$ 61,1 mil. As receitas financeiras com acréscimo de 110,65% (cento e dez virgula sessenta e cinco por cento), cerca de R\$ 183 reais. O resultado do exercício com prejuízo, cerca de R\$ 35 mil, com variação do índice de (-) 86,44% (oitenta e seis virgula quarenta e quatro por cento), cerca de R\$ 223,4 mil. Constatamos que houve variações expressivas na movimentação da empresa que diligenciaremos sobre os fatos ocorridos quando foram acompanhados pelos valores.

3.2.2 - Os indicadores financeiros avaliam a capacidade de pagamento da empresa frente às suas obrigações e o seu controle são vitais para os controles dos atos da administração e continuidade empresarial. As informações para o cálculo destes índices são retiradas

(62) 2020.2475 / (62) 99147-3559 - www.aterius.com.br - cinco@aterius.com.br  
Avenida Cláudia, nº 990, Park Lozandes, Trade Tower - Conj. 1704 - em Goiânia - GO - 74884-120



# CROSARA

ADVOGADOS

Valor: R\$ 100,00  
 PROCESSO CIVEL E DO TRABALHO -> Processo de Conhecimento -> Procedimentos Especiais -> Procedimentos Regidos por Outros Códigos, Leis Esparsas e Regimentos  
 ITUMBIARA - 2ª VARA CÍVEL E AMBIENTAL  
 Usuário: DYOGO CROSARA - Data: 27/12/2022 12:15:53



unicamente das demonstrações patrimonial e contábil e evidenciam a posição patrimonial da entidade devendo ser atualizadas constantemente para uma correta análise.

STEMAC ENERGIA S/A							
ÍNDICES							
ÍNDICES	mar/22	abr/22	maio/22	jun/22	jul/22	ago/22	Var.
RENTABILIDADE	32,74%	32,00%	6,95%	6,96%	22,94%	3,42%	-93,25%
LIQUIDEZ GERAL	0,43	0,47	0,47	0,47	0,46	0,45	-0,01
LIQUIDEZ SECA	0,81	0,80	0,91	0,91	0,89	0,81	-0,08
LIQUIDEZ CORRENTE	0,81	0,90	0,91	0,91	0,89	0,81	-0,08
ENDIVIDAMENTO	1,07	1,07	1,08	1,08	1,10	1,10	-
SOLVÊNCIA GERAL	0,53	0,53	0,53	0,52	0,52	0,51	-
LCRATIVIDADE	315,27%	302,48%	33,91%	33,74%	145,95%	85,48%	56,47%

3.2.2.1 - Na rentabilidade do patrimônio líquido tivemos variação de cerca de (-) 10,82% (dez vírgula oitenta e dois por cento), como a rentabilidade mostra qual é o retorno sobre o investimento que foi feito na empresa a longo prazo, desta forma podemos concluir que a empresa não está tendo rentabilidade sobre o capital investido, ou seja, não está obtendo sucesso econômico. Na rentabilidade do patrimônio líquido, o lucro é o objetivo principal do empresário e uma maneira de avaliar um empreendimento.

3.2.2.2 - O índice de liquidez geral com redução de 0,01% (zero vírgula zero um ponto). Na liquidez geral do patrimônio, indica quanto a empresa possui em dinheiro, bens e direitos realizáveis a curto e longo prazos, para pagar todas as suas dívidas (passivo exigível), caso a empresa fosse parar suas atividades naquele momento.

(62) 2020.2475 / (62) 89147-3559 - www.stemac.com.br - cincos@stemac.com.br  
 Avenida Cláudia, nº 990, Park Lozandes, Trade Tower - Conj. 1704 - em Goiânia - GO - 74884-120



A interpretação desse índice é no sentido de "quanto maior, melhor", mantidos constantes os demais fatores. Entretanto, vimos que o índice se encontra abaixo do limite considerado seguro que é igual 1 (um).

3.2.2.3 - O índice de liquidez seca redução de 0,08 (zero um vírgula zero oito pontos). Na liquidez seca do patrimônio, indica quanto a empresa consegue pagar das suas dívidas desconsiderando os seus estoques, que podem ser obsoletos, não condizentes com a realidade dos saldos apresentados no balanço. Nesse caso, retira-se do ativo circulante a conta estoque. A interpretação do índice de liquidez seca é, "quanto maior, melhor".

3.2.2.4 - O índice de liquidez corrente teve redução de 0,08 (zero um vírgula zero oito pontos). Ele tem por função medir a capacidade da empresa de cumprir com suas obrigações no curto prazo, normalmente, na gestão financeira, serve de referência para a maioria dos pagamentos e representando a saúde da caixa. Desta forma vimos que a empresa apontou melhoras no curto prazo para sanar suas obrigações.

3.2.2.5 - O índice de grau de endividamento sem alteração. É a representação da proporção do ativo total que está comprometida para custear o endividamento da empresa com terceiros (passivos exigíveis).

(62) 2020.2475 / (62) 89147-3559 - www.stemac.com.br - cincos@stemac.com.br  
 Avenida Cláudia, nº 990, Park Lozandes, Trade Tower - Conj. 1704 - em Goiânia - GO - 74884-120



3.2.2.6 - O índice de solvência geral sem alteração. Na solvência geral, o índice expressa o grau de garantia que a empresa dispõe em Ativos (totais), para pagamento do total de suas dívidas. Envolve além dos recursos líquidos, também os permanentes, é conhecida como nada mais do que a capacidade de uma empresa de ter as devidas condições de honrar todas as suas obrigações financeiras. Assim sendo, uma companhia é considerada "solvente" quando apresenta segurança ao pagar todas as suas contas e de quebra permanecer com certa reserva de patrimônio considerável, o que acaba gerando um bom cenário de lucro e assegura sua sobrevivência por um bom tempo. Desse modo, as empresas com índices de solvência mais altos definitivamente inspiram mais confiança em relação aos bancos e aos credores, enquanto negócios com índices baixos se apresentam como riscos em potencial. Um índice de solvência considerado bom muda de acordo com o setor de atuação, mas, no geral, o que se estabelece como o ideal é uma taxa igual ou superior a 0,20.

3.2.2.7 - O índice lucratividade com variação no índice de 56,47% (cinquenta e seis vírgula quarenta e sete pontos percentuais). Sendo um indicador da administração financeira responsável por apontar a capacidade da sua empresa em gerar lucro. Ela aponta se o negócio

(62) 2020.2475 / (62) 89147-3559 - www.stemac.com.br - cincos@stemac.com.br  
 Avenida Cláudia, nº 990, Park Lozandes, Trade Tower - Conj. 1704 - em Goiânia - GO - 74884-120



está justificando ou não a operação, ou seja, se as vendas são suficientes para pagar os custos e as despesas e ainda gerar lucro.

### 3.3 - STEMAC S/A PARTICIPAÇÕES:

STEMAC S/A PARTICIPAÇÕES							
ÍNDICES							
ÍNDICES	mar/22	abr/22	maio/22	jun/22	jul/22	ago/22	Var.
RENTABILIDADE	32,74%	32,00%	6,95%	6,96%	22,94%	3,42%	-93,25%
LIQUIDEZ GERAL	0,43	0,47	0,47	0,47	0,46	0,45	-0,01
LIQUIDEZ SECA	0,81	0,80	0,91	0,91	0,89	0,81	-0,08
LIQUIDEZ CORRENTE	0,81	0,90	0,91	0,91	0,89	0,81	-0,08
ENDIVIDAMENTO	1,07	1,07	1,08	1,08	1,10	1,10	-
SOLVÊNCIA GERAL	0,53	0,53	0,53	0,52	0,52	0,51	-
LCRATIVIDADE	315,27%	302,48%	33,91%	33,74%	145,95%	85,48%	56,47%

3.3.1 - As despesas operacionais sofreram alterações, com variação de 206,20% (duzentos e seis vírgula vinte por cento), cerca de R\$ 9.8 milhões, sendo na conta de equivalência patrimonial. É denominado como Método de Equivalência Patrimonial (MEP), que corresponde ao valor do investimento determinado mediante a aplicação da percentagem de participação no capital social sobre o Patrimônio Líquido de cada coligada ou controlada sendo uma avaliação pelo valor de Patrimônio Líquido, portanto, por meio desse método, se atualiza o valor contábil do investimento ao valor equivalente à participação societária da investidora no patrimônio líquido da

(62) 2020.2475 / (62) 89147-3559 - www.stemac.com.br - cincos@stemac.com.br  
 Avenida Cláudia, nº 990, Park Lozandes, Trade Tower - Conj. 1704 - em Goiânia - GO - 74884-120





# CROSARA

ADVOGADOS



sociedade investida e no reconhecimento dos seus efeitos na demonstração do resultado, assim, pelo exposto não iremos diligenciar, pois tal variação nada mais é do que adequação/atualização do valor contábil. As despesas e receitas financeiras sem movimentação no período. Resultados do exercício, cerca de R\$ 5 milhões de lucro.

3.3.2 - Os indicadores financeiros avaliam a capacidade de pagamento da empresa frente às suas obrigações e o seu controle são vitais para os controles dos atos da administração e continuidade empresarial. As informações para o cálculo destes índices são retiradas unicamente das demonstrações patrimonial e contábil e evidenciam a posição patrimonial da entidade devendo ser atualizadas constantemente para uma correta análise.

STEMAC S/A PARTICIPAÇÕES										
ÍNDICES										
ÍNDICES	mar/22	abr/22	mai/22	jun/22	jul/22	ago/22	Var.			
RENTABILIDADE	1,24%	1,53%	1,09%	1,17%	1,40%	1,51%	-2,92%			
LIQUIDEZ GERAL	0,00	0,00	0,00	0,00	0,00	0,00	-			
LIQUIDEZ SECA	0,00	0,00	0,00	0,00	0,00	0,00	-			
LIQUIDEZ CORRENTE	0,00	0,00	0,00	0,00	0,00	0,00	-			
ENDIVIDAMENTO	77,76	78,16	78,37	78,64	79,11	79,25	+ 1,78			
SOLVÊNCIA GERAL	0,01	0,01	0,01	0,01	0,01	0,01	-			
LUCRATIVIDADE	80,10	80,10	80,10	80,10	80,10	80,10	-			

3.3.2.1 - Com variação de 2,92% (dois vírgula noventa e dois por cento). Na rentabilidade do patrimônio líquido sem variação, como a rentabilidade mostra qual é o retorno sobre o investimento que foi feito na empresa a longo prazo, desta forma podemos concluir que a

(62) 2020.2475 f (62) 89147-3559 - www.sterius.com.br - cincos@sterius.com.br  
Avenida Cláudia, nº 990, Park Lozandes, Trade Tower - Conj. 1704 - em Goiânia - GO - 74884-120



empresa não está tendo rentabilidade sobre o capital investido, ou seja, não está obtendo sucesso econômico. Na rentabilidade do patrimônio líquido, o lucro é o objetivo principal do empresário e uma maneira de avaliar um empreendimento.

3.3.2.2 - O índice de liquidez geral sem alteração. Na liquidez geral do patrimônio, indica quanto a empresa possui em dinheiro, bens e direitos realizáveis a curto e longo prazos, para pagar todas as suas dívidas (passivo exigível), caso a empresa fosse parar suas atividades naquele momento. A interpretação desse índice é no sentido de "quanto maior, melhor", mantidos constantes os demais fatores. Desta forma vimos que ainda a situação da empresa mostra-se em dificuldade para pagar suas dívidas.

3.3.2.3 - O índice de liquidez seca sem alteração. Na liquidez seca do patrimônio, indica quanto a empresa consegue pagar das suas dívidas desconsiderando os seus estoques, que podem ser obsoletos, não condizentes com a realidade dos saldos apresentados no balanço. Nesse caso, retira-se do ativo circulante a conta estoque. A interpretação do índice de liquidez seca é, "quanto maior, melhor".

3.3.2.4 - O índice de liquidez corrente sem variação. Que tem por função medir a capacidade da empresa de cumprir com suas obrigações no curto prazo. Normalmente, na gestão financeira,

(62) 2020.2475 f (62) 89147-3559 - www.sterius.com.br - cincos@sterius.com.br  
Avenida Cláudia, nº 990, Park Lozandes, Trade Tower - Conj. 1704 - em Goiânia - GO - 74884-120



serve de referência para a maioria dos pagamentos e representando a saúde do caixa.

3.3.2.5 - O índice de grau de endividamento sofreu redução do índice de 1,78 (um vírgula setenta e oito pontos). É a representação da proporção do ativo total que está comprometida para custear o endividamento da empresa com terceiros (passivos exigíveis).

3.3.2.6 - O índice de solvência geral sem alteração em relação ao mês anterior. Na solvência geral, o índice expressa o grau de garantia que a empresa dispõe em Ativos (totais), para pagamento do total de suas dívidas. Envolve além dos recursos líquidos, também os permanentes, é conhecida como nada mais do que a capacidade de uma empresa de ter as devidas condições de honrar todas as suas obrigações financeiras. Assim sendo, uma companhia é considerada "solvente" quando apresenta segurança ao pagar todas as suas contas e de quebra permanecer com certa reserva de patrimônio considerável, o que acaba gerando um bom cenário de lucro e assegura sua sobrevivência por um bom tempo. Desse modo, as empresas com índices de solvência mais altos definitivamente inspiram mais confiança em relação aos bancos e aos credores, enquanto negócios com índices baixos se apresentam como riscos em potencial. Um índice de solvência considerado bom

(62) 2020.2475 f (62) 89147-3559 - www.sterius.com.br - cincos@sterius.com.br  
Avenida Cláudia, nº 990, Park Lozandes, Trade Tower - Conj. 1704 - em Goiânia - GO - 74884-120



muda de acordo com o setor de atuação, mas, no geral, o que se estabelece como o ideal é uma taxa igual ou superior a 0,20.

3.3.2.7 - O índice lucratividade não é calculado devido não haver faturamento. Sendo um indicador da administração financeira responsável por apontar a capacidade da sua empresa em gerar lucro. Ela aponta se o negócio está justificando ou não a operação, ou seja, se as vendas são suficientes para pagar os custos e as despesas e ainda gerar lucro.

#### 3.4 - JNB PARTICIPAÇÕES SOCIETÁRIAS LTDA:

GRUPO STERMIAC							
ÍNDICES PATRIMONIAIS/CONDIÇÕES ECONÔMICAS							
ÍNDICES	mar/22	abr/22	mai/22	jun/22	jul/22	ago/22	Var. em %
RENTABILIDADE	1,24%	1,53%	1,09%	1,17%	1,40%	1,51%	-2,92%
LIQUIDEZ GERAL	0,00	0,00	0,00	0,00	0,00	0,00	-
LIQUIDEZ SECA	0,00	0,00	0,00	0,00	0,00	0,00	-
LIQUIDEZ CORRENTE	0,00	0,00	0,00	0,00	0,00	0,00	-
ENDIVIDAMENTO	77,76	78,16	78,37	78,64	79,11	79,25	+ 1,78
SOLVÊNCIA GERAL	0,01	0,01	0,01	0,01	0,01	0,01	-
LUCRATIVIDADE	80,10	80,10	80,10	80,10	80,10	80,10	-

3.4.1 - As despesas operacionais apresentaram variação 222,77% (duzentos e vinte e dois vírgula setenta e sete por cento), cerca de R\$ 4.9 milhões, sendo na conta de equivalência

(62) 2020.2475 f (62) 89147-3559 - www.sterius.com.br - cincos@sterius.com.br  
Avenida Cláudia, nº 990, Park Lozandes, Trade Tower - Conj. 1704 - em Goiânia - GO - 74884-120





# CROSARA

ADVOGADOS



patrimonial. As despesas financeiras com acréscimo de 3,73% (três vírgula setenta e três por cento), cerca de R\$ 1,4 mil. O resultado do exercício foi de lucro de R\$ 2,6 milhões, variação de 218,76% (duzentos e dezoito vírgula setenta e seis por cento). As variações expressivas é devido a conta equivalência patrimonial, assim não iremos diligenciar.

3.4.2 - Os indicadores financeiros avaliam a capacidade de pagamento da empresa frente às suas obrigações e o seu controle são vitais para os controles dos atos da administração e continuidade empresarial. As informações para o cálculo destes índices são retiradas unicamente das demonstrações patrimonial e contábil e evidenciam a posição patrimonial da entidade devendo ser atualizadas constantemente para uma correta análise.

JMB PARTICIPAÇÕES							
ÍNDICES							
ÍNDICES	mar/22	abr/22	maí/22	jun/22	jul/22	ago/22	Var.
RENTABILIDADE	1,08%	1,21%	0,98%	1,05%	1,20%	-1,45%	-2,55%
LIQUIDEZ GERAL	0,32	0,12	0,12	0,32	0,11	0,22	0,23
LIQUIDEZ SECA	0,00	0,00	0,00	0,00	0,00	0,00	-
LIQUIDEZ CORRENTE	0,00	0,00	0,00	0,00	0,00	0,00	-
ENDIVIDAMENTO	8,43	9,32	8,60	8,68	8,77	8,46	-0,11
SOLVÊNCIA GERAL	0,32	0,12	0,12	0,32	0,11	0,12	0,01
LOCURATIVIDADE	RDV/20	RDV/20	RDV/20	RDV/20	RDV/20	RDV/20	RDV/20

3.4.2.1 - Na rentabilidade do patrimônio líquido com variação de 2,65% (dois vírgula sessenta cinco por cento). A rentabilidade mostra qual é o retorno sobre o investimento que foi feito na empresa a longo prazo, desta forma podemos concluir que a empresa não está

(62) 2020.2475 f (62) 89147-3559 - www.sterius.com.br - cincos@sterius.com.br  
Avenida Clódia, nº 950, Park Lozandes, Trade Tower - Conj. 1704 - em Goiânia - GO - 74884-120



tendo rentabilidade sobre o capital investido, ou seja, não está obtendo sucesso econômico. Na rentabilidade do patrimônio líquido, o lucro é o objetivo principal do empresário e uma maneira de avaliar um empreendimento.

3.4.2.2 - O índice de liquidez geral acréscimo de 0,01 (zero vírgula zero um ponto). Na liquidez geral do patrimônio, indica quanto a empresa possui em dinheiro, bens e direitos realizáveis a curto e longo prazos, para pagar todas as suas dívidas (passivo exigível), caso a empresa fosse parar suas atividades naquele momento. A interpretação desse índice é no sentido de "quanto maior, melhor", mantidos constantes os demais fatores. Desta forma vimos que ainda a situação da empresa mostra-se em dificuldade para pagar suas dívidas.

3.4.2.3 - O índice de liquidez seca não sofreu alteração. Na liquidez seca do patrimônio, indica quanto a empresa consegue pagar das suas dívidas desconsiderando os seus estoques, que podem ser obsoletos, não condizentes com a realidade dos saldos apresentados no balanço. Nesse caso, retira-se do ativo circulante a conta estoque. A interpretação do índice de liquidez seca é, "quanto maior, melhor".

3.4.2.4 - O índice de liquidez corrente não sofreu alteração, que tem por função medir a capacidade da empresa de

(62) 2020.2475 f (62) 89147-3559 - www.sterius.com.br - cincos@sterius.com.br  
Avenida Clódia, nº 950, Park Lozandes, Trade Tower - Conj. 1704 - em Goiânia - GO - 74884-120



cumprir com suas obrigações no curto prazo. Normalmente, na gestão financeira, serve de referência para a maioria dos pagamentos e representando a saúde do caixa. Desta forma vimos que a empresa apontou melhoras no curto prazo para sanar suas obrigações, que agora estamos dentro do necessário que é igual ou superior a 1.

3.4.2.5 - O índice de grau de endividamento com variação (-) de 0,11 (zero vírgula onze pontos). É a representação da proporção do ativo total que está comprometida para custear o endividamento da empresa com terceiros (passivos exigíveis).

3.4.2.6 - O índice de solvência geral acréscimo de 0,01 (zero vírgula zero um ponto). Na solvência geral, o índice expressa o grau de garantia que a empresa dispõe em Ativos (totais), para pagamento do total de suas dívidas. Envolve além dos recursos líquidos, também os permanentes, é conhecida como nada mais do que a capacidade de uma empresa de ter as devidas condições de honrar todas as suas obrigações financeiras. Assim sendo, uma companhia é considerada "solvente" quando apresenta segurança ao pagar todas as suas contas e de quebra permanecer com certa reserva de patrimônio considerável, o que acaba gerando um bom cenário de lucro e assegura sua sobrevivência por um bom tempo. Desse modo, as empresas com índices de solvência mais altos definitivamente inspiram mais confiança

(62) 2020.2475 f (62) 89147-3559 - www.sterius.com.br - cincos@sterius.com.br  
Avenida Clódia, nº 950, Park Lozandes, Trade Tower - Conj. 1704 - em Goiânia - GO - 74884-120



em relação aos bancos e aos credores, enquanto negócios com índices baixos se apresentam como riscos em potencial. Um índice de solvência considerado bom muda de acordo com o setor de atuação, mas, no geral, o que se estabelece como o ideal é uma taxa igual ou superior a 0,20.

3.4.2.7 - O índice lucratividade não é calculado, devido não existir faturamento. Sendo um indicador da administração financeira responsável por apontar a capacidade da sua empresa em gerar lucro. Ela aponta se o negócio está justificando ou não a operação, ou seja, se as vendas são suficientes para pagar os custos e as despesas e ainda gerar lucro.

### 3.5 - JLB PARTICIPAÇÕES SOCIETÁRIAS LTDA:

GRUPO STERIAS							
EXERCÍCIO DE 2022							
ÍNDICES	mar/22	abr/22	maí/22	jun/22	jul/22	ago/22	Var.
RENTABILIDADE	1,08%	1,21%	0,98%	1,05%	1,20%	-1,45%	-2,55%
LIQUIDEZ GERAL	0,32	0,12	0,12	0,32	0,11	0,22	0,23
LIQUIDEZ SECA	0,00	0,00	0,00	0,00	0,00	0,00	-
LIQUIDEZ CORRENTE	0,00	0,00	0,00	0,00	0,00	0,00	-
ENDIVIDAMENTO	8,43	9,32	8,60	8,68	8,77	8,46	-0,11
SOLVÊNCIA GERAL	0,32	0,12	0,12	0,32	0,11	0,12	0,01
LOCURATIVIDADE	RDV/20	RDV/20	RDV/20	RDV/20	RDV/20	RDV/20	RDV/20

3.5.1 - As despesas operacionais apresentaram acréscimo de 222,77% (duzentos e vinte e dois vírgula setenta e sete por

(62) 2020.2475 f (62) 89147-3559 - www.sterius.com.br - cincos@sterius.com.br  
Avenida Clódia, nº 950, Park Lozandes, Trade Tower - Conj. 1704 - em Goiânia - GO - 74884-120





# CROSARA

ADVOGADOS



cento), cerca de R\$ 4.9 milhões. Sendo na conta de equivalência patrimonial. As despesas financeiras com variação positiva de 3,84% (três vírgula oitenta e quatro por cento), com movimentação R\$ 1,2 mil. Com prejuízo de R\$ 2,7 milhões. As variações expressivas é devido a conta equivalência patrimonial, assim não iremos diligenciar.

3.5.2 - Os indicadores financeiros avaliam a capacidade de pagamento da empresa frente às suas obrigações e o seu controle são vitais para o controle dos atos da administração e continuidade empresarial. As informações para o cálculo destes índices são retiradas unicamente das demonstrações patrimonial e contábil e evidenciam a posição patrimonial da entidade devendo ser atualizadas constantemente para uma correta análise.

ÍNDICES							
ÍNDICES							
ÍNDICES	mar/22	abr/22	maio/22	jun/22	jul/22	ago/22	Var.
RENTABILIDADE	1,11%	1,22%	0,98%	1,00%	1,21%	-1,43%	-2,05%
LIQUIDEZ GERAL	0,30	0,09	0,09	0,09	0,09	0,09	-
LIQUIDEZ SECA	0,00	0,00	0,00	0,00	0,00	0,00	-
LIQUIDEZ CORRENTE	0,00	0,00	0,00	0,00	0,00	0,00	-
ENDIVIDAMENTO	30,46	30,58	32,67	31,95	30,90	30,90	-
SOLVÊNCIA GERAL	0,30	0,09	0,09	0,09	0,09	0,09	-
Lucratividade	mov/20	mov/20	mov/20	mov/20	mov/20	mov/20	mov/20

3.5.2.1 - Na rentabilidade do patrimônio líquido com variação de 2,65% (dois vírgula sessenta e cinco por cento). A rentabilidade mostra qual é o retorno sobre o investimento que foi feito na empresa a longo prazo, desta forma podemos concluir que a empresa

(62) 2020.2475 / (62) 99147-3559 - www.sterius.com.br - cincos@sterius.com.br  
Avenida Cláudia, nº 990, Park Lozandes, Trade Tower - Conj. 1704 - em Goiânia - GO - 74884-120



não está tendo rentabilidade sobre o capital investido, ou seja, não está obtendo sucesso econômico. Na rentabilidade do patrimônio líquido, o lucro é o objetivo principal do empresário e uma maneira de avaliar um empreendimento.

3.5.2.2 - O índice de liquidez geral sem alteração. Na liquidez geral do patrimônio, indica quanto a empresa possui em dinheiro, bens e direitos realizáveis a curto e longo prazos, para pagar todas as suas dívidas (passivo exigível), caso a empresa fosse parar suas atividades naquele momento. A interpretação desse índice é no sentido de "quanto maior, melhor", mantidos constantes os demais fatores. Desta forma vimos que ainda a situação da empresa mostra-se em dificuldade para pagar suas dívidas.

3.5.2.3 - O índice de liquidez seca não sofreu alteração. Na liquidez seca do patrimônio, indica quanto a empresa consegue pagar das suas dívidas desconsiderando os seus estoques, que podem ser obsoletos, não condizentes com a realidade dos saldos apresentados no balanço. Nesse caso, retira-se do ativo circulante a conta estoque. A interpretação do índice de liquidez seca é, "quanto maior, melhor".

3.5.2.4 - O índice de liquidez corrente não houve alteração. O índice tem por função medir a capacidade da empresa de cumprir com suas obrigações no curto prazo. Normalmente, na gestão

(62) 2020.2475 / (62) 99147-3559 - www.sterius.com.br - cincos@sterius.com.br  
Avenida Cláudia, nº 990, Park Lozandes, Trade Tower - Conj. 1704 - em Goiânia - GO - 74884-120



financeira, serve de referência para a maioria dos pagamentos e representando a saúde do caixa.

3.5.2.5 - O índice de grau de endividamento sem alteração. É a representação da proporção do ativo total que está comprometida para custear o endividamento da empresa com terceiros (passivos exigíveis).

3.5.2.6 - O índice de solvência geral sem alteração em relação ao mês anterior. Na solvência geral, o índice expressa o grau de garantia que a empresa dispõe em Ativos (totais), para pagamento do total de suas dívidas. Envolve além dos recursos líquidos, também os permanentes.

3.5.2.7 - O índice lucratividade não é calculado, devido não existir faturamento. Sendo um indicador da administração financeira responsável por apontar a capacidade da sua empresa em gerar lucro. Ela aponta se o negócio está justificando ou não a operação, ou seja, se as vendas são suficientes para pagar os custos e as despesas e ainda gerar lucro.

#### 4. - Balanetes do período de julho para agosto 2022:

##### 4.1 - STEMAC S/A GRUPOS GERADORES:

(62) 2020.2475 / (62) 99147-3559 - www.sterius.com.br - cincos@sterius.com.br  
Avenida Cláudia, nº 990, Park Lozandes, Trade Tower - Conj. 1704 - em Goiânia - GO - 74884-120



GRUPO STEMAC														
STEMAC S/A GRUPOS GERADORES														
PLANO PATRIMONIAL	mar/22	abr/22	maio/22	jun/22	jul/22	ago/22	Var.	mar/22	abr/22	maio/22	jun/22	jul/22	ago/22	Var.
Ativo Total	100.000.000,00	100.000.000,00	100.000.000,00	100.000.000,00	100.000.000,00	100.000.000,00	0,00	100.000.000,00	100.000.000,00	100.000.000,00	100.000.000,00	100.000.000,00	100.000.000,00	0,00
Ativo Circulante	100.000.000,00	100.000.000,00	100.000.000,00	100.000.000,00	100.000.000,00	100.000.000,00	0,00	100.000.000,00	100.000.000,00	100.000.000,00	100.000.000,00	100.000.000,00	100.000.000,00	0,00
Ativo Não Circulante	0,00	0,00	0,00	0,00	0,00	0,00	0,00	0,00	0,00	0,00	0,00	0,00	0,00	0,00
Passivo Total	100.000.000,00	100.000.000,00	100.000.000,00	100.000.000,00	100.000.000,00	100.000.000,00	0,00	100.000.000,00	100.000.000,00	100.000.000,00	100.000.000,00	100.000.000,00	100.000.000,00	0,00
Passivo Circulante	100.000.000,00	100.000.000,00	100.000.000,00	100.000.000,00	100.000.000,00	100.000.000,00	0,00	100.000.000,00	100.000.000,00	100.000.000,00	100.000.000,00	100.000.000,00	100.000.000,00	0,00
Passivo Não Circulante	0,00	0,00	0,00	0,00	0,00	0,00	0,00	0,00	0,00	0,00	0,00	0,00	0,00	0,00

(62) 2020.2475 / (62) 99147-3559 - www.sterius.com.br - cincos@sterius.com.br  
Avenida Cláudia, nº 990, Park Lozandes, Trade Tower - Conj. 1704 - em Goiânia - GO - 74884-120





# CROSARA

ADVOGADOS



4.1.1 - Na **STEMAC GERADORES**, o **Ativo** nos meses representados aqui (julho para agosto de 2022), com alterações de baixos níveis de aumento/diminuição dos saldos das contas, e nada de relevante quando analisado o Grupo de Conta Ativo e Passivo. Tivemos variação, com acréscimo de 0,08% (zero vírgula zero oito por cento), no valor de R\$ 457,5 mil. No ativo circulante com acréscimo de 0,35% (zero vírgula trinta e cinco por cento), no valor de R\$ 458,9 mil, nas disponibilidades com acréscimo de 11,62% (onze vírgula sessenta e dois por cento), cerca de R\$ 817,3 milhões. Os créditos (subgrupo - ativo circulante), com acréscimo de 0,99% (zero vírgula noventa e nove por cento), cerca de R\$ 1 milhão. As duplicatas a receber apresentou redução de 2,64% (dois vírgula sessenta e quatro por cento), ou seja, cerca de R\$ 1,5 milhões. Os impostos a recuperar com acréscimo de 7,03% (sete vírgula zero três por cento), no valor de R\$ 2,2 milhões. O adiantamento de viagens com alteração negativa de 3,01% (três vírgula zero um por cento), na ordem de R\$ 3,2 mil. O adiantamento de fornecedores com acréscimo de 2,26% (dois vírgula vinte e seis por cento), representando R\$ 345,1 mil. Outros créditos (subgrupo - ativo circulante) apresentou redução de 23,58% (vinte e três vírgula cinquenta e oito por cento), cerca de R\$ 1 milhão, sendo na importação em andamento com redução de 26,21% (vinte e seis vírgula vinte e um por cento), correspondendo a R\$ 860 mil, e na conta outros apresentou redução 16,01% (dezesseis vírgula zero um por cento), valor de R\$ 182,3 mil. O estoque (subgrupo - ativo circulante), com redução de 1,35% (um vírgula trinta e cinco por cento),

(62) 2020.2475 f (62) 99147-3559 - www.sterius.com.br - cinfoe@sterius.com.br  
Avenida Clódia, nº 990, Park Lozandes, Trade Tower - Conj. 1704 - em Goiânia - GO - 74884-120



cerca de R\$ 252,8 mil. As despesas do exercício seguinte/despesas antecipadas com redução de 1,90% (um vírgula noventa por cento), no valor de R\$ 69,2 mil. O ativo não circulante com redução de 0,01% (zero vírgula zero um por cento), cerca de R\$ 28,4 mil. O realizável a longo prazo com acréscimo de 0,36% (zero vírgula trinta e seis por cento), no valor de R\$ 429,4 mil. Os depósitos judiciais com redução de 0,23% (zero vírgula vinte e três por cento), no valor de R\$ 14,9 mil. A conta clientes com redução de 0,54% (zero vírgula cinquenta e quatro por cento), no valor de R\$ 47,4 mil. O imposto a recuperar, com aumento de 0,69% (zero vírgula sessenta e nove por cento), cerca R\$ 491,9 mil. O ativo permanente do grupo não circulante no mês apresentou redução de 0,14% (zero vírgula quatorze por cento), cerca de R\$ 457,8 mil. A conta investimentos sem alteração. O ativo imobilizado no mês apresentou redução de 0,41% (zero vírgula quarenta e um por cento), cerca de R\$ 439,8 mil, se refere à depreciação e amortização. O ativo intangível alteração negativa de 0,09% (zero vírgula zero nove por cento), cerca de R\$ 18 mil na conta amortização.

4.1.2 - Noutro lado, o **Passivo** nos meses representados aqui (julho para agosto/2022), com alterações em níveis reduzidos como aumento/diminuição. O passivo em relação ao mês de julho/2022 para agosto/2022 apresentou acréscimo de 0,08% (zero vírgula zero oito por cento), no valor de R\$ 457,5 mil. O passivo circulante registra as dívidas e obrigações que toda empresa tem e que possuem um prazo de

(62) 2020.2475 f (62) 99147-3559 - www.sterius.com.br - cinfoe@sterius.com.br  
Avenida Clódia, nº 990, Park Lozandes, Trade Tower - Conj. 1704 - em Goiânia - GO - 74884-120



vencimento de até 12 meses. Observamos que no mês, apresentou redução de 1,17% (um vírgula dezessete por cento), no valor de R\$ 3,7 milhões. Na conta de fornecedores com variação (-) de 4,48% (quatro vírgula quarenta e oito por cento), no valor de R\$ 1,4 milhões. Os credores diversos com redução de 1,30% (um vírgula trinta por cento), no valor de R\$ 37,4 mil. As obrigações sociais e fiscais com redução de 8,65% (oito vírgula sessenta e cinco por cento), no valor de R\$ 2,2 milhões. Os impostos a recolher com redução de 3,54% (três vírgula cinquenta e quatro por cento), no valor de R\$ 936,5 mil. Os empréstimos e financiamentos com acréscimo de 0,94% (zero vírgula noventa e quatro por cento), no valor de R\$ 1,9 milhões. O adiantamento de clientes com redução de 3,18% (três vírgula dezoito por cento), no valor de R\$ 627 mil. As receitas diferidas com redução de 7,71% (sete vírgula setenta e um por cento), cerca de R\$ 399,5 milhões. No grupo passivo não circulante são escrituradas as obrigações da entidade, inclusive financiamentos para aquisição de direitos do ativo não-circulante, quando vencerem após o exercício seguinte. Normalmente tais obrigações correspondem a valores exigíveis a partir do 13º mês seguinte ao do exercício social registraram redução de 0,14% (zero vírgula quatorze por cento), no valor de R\$ 845,2 mil. Fornecedores LP com acréscimo de 0,24% (zero vírgula vinte e quatro por cento), cerca

(62) 2020.2475 f (62) 99147-3559 - www.sterius.com.br - cinfoe@sterius.com.br  
Avenida Clódia, nº 990, Park Lozandes, Trade Tower - Conj. 1704 - em Goiânia - GO - 74884-120



R\$ 150,5 mil. O parcelamento de imposto a recuperar com redução de 1,13% (um vírgula treze por cento), no valor de R\$ 779,7 mil. O empréstimo e financiamento com acréscimo de 0,13% (zero vírgula treze por cento), no valor de R\$ 482,2 mil. As provisões e encargos redução de 1,12% (um vírgula doze por cento) cerca de 575,1 mil. Provisão para impostos diferidos acréscimo de 1,06% (um vírgula zero seis por cento) cerca de 225,5 mil. As partes relacionadas redução de 1,03% (um vírgula zero três por cento) cerca de R\$ 219,6 mil. Obrigações com sócios, com redução de 1,49% (um vírgula quarenta e nove por cento), cerca de R\$ 129,3 mil.

4.1.3 - O **Patrimônio Líquido**, que representa os valores que os sócios ou acionistas têm na empresa em um determinado período apresenta redução de 1,53% (um vírgula cinquenta e três por cento), no valor de R\$ 5 milhões. A reserva de reavaliação patrimonial e ajuste de avaliação patrimonial sem alteração. O prejuízo líquido do exercício com redução de 17,79% (dezessete vírgula setenta e nove por cento), cerca de R\$ 5 milhões. Prejuízo acumulado sem movimentação.

4.2 - **STEMAC ENERGIA S/A:**

(62) 2020.2475 f (62) 99147-3559 - www.sterius.com.br - cinfoe@sterius.com.br  
Avenida Clódia, nº 990, Park Lozandes, Trade Tower - Conj. 1704 - em Goiânia - GO - 74884-120

PÁGINA 14 DE 41

Rua 1 nº 564, Setor Oeste, Goiânia-GO, CEP: 74115-040  
(62) 3920 9900 | crosara@crosara.adv.br | www.crosara.adv.br

Valor: R\$ 100,00  
PROCESSO CÍVEL E DO TRABALHO -> Processo de Conhecimento -> Procedimento de Conhecimento -> Procedimentos Especiais -> Procedimentos Regidos por Outros Códigos, Leis Esparças e Regimento  
TUMBIARA - 2ª VARA CÍVEL E AMBIENTAL  
Usuário: DYOGO CROSARA - Data: 27/12/2022 12:15:54





# CROSARA

ADVOGADOS



GRUPO STEMAC									
STEMAC ENERGIA S/A									
BALANÇO PATRIMONIAL/ANC	Jul/22	Jul/22	Jul/22	Jul/22	Jul/22	Jul/22	Jul/22	Jul/22	Variaç.
Ativo Permanente	85	8.740.000,00	8.740.000,00	8.740.000,00	8.740.000,00	8.740.000,00	8.740.000,00	8.740.000,00	0,00%
Ativo Circulante	85	1.000.000,00	1.000.000,00	1.000.000,00	1.000.000,00	1.000.000,00	1.000.000,00	1.000.000,00	0,00%
Ativo Realizável a Longo Prazo	85	1.000.000,00	1.000.000,00	1.000.000,00	1.000.000,00	1.000.000,00	1.000.000,00	1.000.000,00	0,00%
Ativo Circulante	85	1.000.000,00	1.000.000,00	1.000.000,00	1.000.000,00	1.000.000,00	1.000.000,00	1.000.000,00	0,00%
Ativo Realizável a Longo Prazo	85	1.000.000,00	1.000.000,00	1.000.000,00	1.000.000,00	1.000.000,00	1.000.000,00	1.000.000,00	0,00%
Ativo Total	85	10.740.000,00	10.740.000,00	10.740.000,00	10.740.000,00	10.740.000,00	10.740.000,00	10.740.000,00	0,00%
Passivo	85	10.740.000,00	10.740.000,00	10.740.000,00	10.740.000,00	10.740.000,00	10.740.000,00	10.740.000,00	0,00%
Passivo Circulante	85	10.740.000,00	10.740.000,00	10.740.000,00	10.740.000,00	10.740.000,00	10.740.000,00	10.740.000,00	0,00%
Passivo Realizável a Longo Prazo	85	0,00	0,00	0,00	0,00	0,00	0,00	0,00	0,00%
Passivo Total	85	10.740.000,00	10.740.000,00	10.740.000,00	10.740.000,00	10.740.000,00	10.740.000,00	10.740.000,00	0,00%

(62) 2020.2475 / (62) 89147-3559 - www.stemac.com.br - cincos@stemac.com.br  
Avenida Cláudia, nº 990, Park Lozandes, Trade Tower - Conj. 1704 - em Goiânia - GO - 74884-120



4.2.1 - Na STEMAC ENERGIA S/A, o Ativo nos meses representados aqui (julho para agosto 2022), com alterações de baixos níveis de aumento/diminuição dos saldos das contas, e nada de relevante quando analisado o Grupo de Conta Ativo e Passivo. Em relação a julho para agosto 2022, houve uma diminuição de 5,30% (cinco virgula trinta por cento), no valor de R\$ 1,1 milhões. No ativo circulante houve redução de 9,27% (nove virgula vinte e sete por cento), no valor de R\$ 818,6 mil, nas disponibilidades com redução de 83,74% (oitenta e sete virgula setenta e quatro por cento), no valor de R\$ 33,7 mil, variação expressiva em percentual, entretanto em valores não foi, desta forma não diligenciaremos. Os créditos (subgrupo - ativo circulante), variação com redução de 9,23% (nove virgula vinte e três por cento) no valor de R\$ 807,1 mil. As duplicatas a receber redução de 14,32% (quatorze virgula trinta e dois por cento) cerca de R\$ 812,6 mil. O imposto a recuperar com acréscimo de 2,92% (dois virgula noventa e dois por cento), no valor de R\$ 48,8 mil. Os adiantamentos de fornecedores sem alteração. As locações contratadas com redução de 3,09% (três virgula zero nove por cento), cerca de R\$ 43,3 mil. Outros créditos sem alteração. Despesas do exercício sem movimentação. O ativo não circulante houve redução de 2,63% (dois virgula sessenta e três por cento), cerca de R\$ 345,3 mil. O ativo realizável a longo prazo com

(62) 2020.2475 / (62) 89147-3559 - www.stemac.com.br - cincos@stemac.com.br  
Avenida Cláudia, nº 990, Park Lozandes, Trade Tower - Conj. 1704 - em Goiânia - GO - 74884-120



redução de 4,43% (quatro virgula quarenta e três por cento), no valor de R\$ 103,1 mil. Os depósitos Judiciais com acréscimo de 0,40% (zero virgula quarenta por cento), cerca de R\$ 165 reais. Impostos diferidos com acréscimo de 1,89% (um virgula oitenta e nove por cento), cerca de R\$ 27,2 mil. As locações contratadas com redução de 16,22% (dezesseis virgula vinte e dois por cento), cerca de R\$ 109,7 mil. Duplicatas a Receber, redução 12,50% (doze virgula cinquenta por cento), cerca de R\$ 20,8 mil. O ativo permanente com redução de 2,24% (dois virgula vinte e quatro por cento), no valor de R\$ 242,1 mil, sendo na conta de imobilizado que refere a depreciação.

4.2.2 - Noutro lado, o Passivo nos meses representados aqui (julho para agosto de 2022), nada de relevante quando analisado o Grupo de Conta Ativo e Passivo. Em relação julho para agosto de 2022, com redução de 5,30% (cinco virgula trinta por cento), no valor de R\$ 1,1 milhões. No passivo circulante estão registradas as dívidas e obrigações que toda empresa tem e que possuem um prazo de vencimento em até 12 meses e apresentou redução de 0,25% (zero virgula vinte e cinco por cento), no valor de R\$ 24,7 mil. Os fornecedores com aumento de 0,43% (zero virgula quarenta e três por cento), cerca de R\$ 34,2 mil. Impostos a recolher com redução de 8,70% (oito virgula setenta por cento), no

(62) 2020.2475 / (62) 89147-3559 - www.stemac.com.br - cincos@stemac.com.br  
Avenida Cláudia, nº 990, Park Lozandes, Trade Tower - Conj. 1704 - em Goiânia - GO - 74884-120



valor de R\$ 30,3 mil. Os empréstimos e financiamentos com acréscimo de 8,31% (oito virgula trinta e um por cento) cerca de R\$ 14,6 mil. O adiantamento de cliente sem alteração. As locações contratadas com redução de 3,09% (três virgula zero nove por cento), no valor de R\$ 43,3 mil. Provisões Fiscais, sem movimentação. O passivo não circulante com redução de 7,80% (sete virgula oitenta por cento), no valor de R\$ 1,1 milhões. Fornecedores LP com redução de 3,05% (três virgula zero cinco por cento) cerca de R\$ 439 reais. O parcelamento do imposto a recolher com redução de 0,03% (zero virgula zero três por cento), no valor de R\$ 881 reais. As partes relacionadas com redução de 11,37% (onze virgula trinta e sete por cento), cerca de R\$ 993,1 mil. As locações contratadas com redução de 16,22% (dezesseis virgula vinte e dois por cento), cerca de R\$ 109 mil.

4.2.3 - O Patrimônio Líquido, que representa os valores que os sócios ou acionistas têm na empresa em um determinado momento teve acréscimo de 1,65% (um virgula sessenta e cinco por cento), valor de R\$ 35 mil. O capital social e a reserva legal com os mesmos saldos. Prejuízos líquidos do exercício, com acréscimo de 7,65% (sete virgula sessenta e cinco por cento), cerca de R\$ 35 mil.

#### 4.3 - STEMAC S/A PARTICIPAÇÕES:

(62) 2020.2475 / (62) 89147-3559 - www.stemac.com.br - cincos@stemac.com.br  
Avenida Cláudia, nº 990, Park Lozandes, Trade Tower - Conj. 1704 - em Goiânia - GO - 74884-120







# CROSARA

ADVOGADOS

Valor: R\$ 100,00  
 PROCESSO CIVEL E DO TRABALHO -> Processo de Conhecimento -> Procedimento de Conhecimento -> Procedimentos Especiais -> Procedimentos Regidos por Outros Códigos, Leis Esparças e Regimento  
 TUMBIARA - 2ª VARA CIVEL E AMBIENTAL  
 Usuário: DYOGO CROSARA - Data: 27/12/2022 12:15:54

**SCINCO[S]**

**GRUPO STEMAC**

**STEMAC S/A PARTICIPAÇÕES**

ATIVO	31/07/2022	31/08/2022	Variação	Passivo	31/07/2022	31/08/2022	Variação
<b>ATIVO CIRCULANTE</b>	<b>1.000.000,00</b>	<b>1.000.000,00</b>	<b>0,00%</b>	<b>Passivo Circulante</b>	<b>1.000.000,00</b>	<b>1.000.000,00</b>	<b>0,00%</b>
Ativo Circulante	1.000.000,00	1.000.000,00	0,00%	Passivo Não Circulante	0,00	0,00	0,00%
<b>ATIVO NÃO CIRCULANTE</b>	<b>0,00</b>	<b>0,00</b>	<b>0,00%</b>	<b>ATIVO TOTAL</b>	<b>1.000.000,00</b>	<b>1.000.000,00</b>	<b>0,00%</b>
Ativo Não Circulante	0,00	0,00	0,00%	<b>PASSIVO TOTAL</b>	<b>1.000.000,00</b>	<b>1.000.000,00</b>	<b>0,00%</b>
<b>ATIVO TOTAL</b>	<b>1.000.000,00</b>	<b>1.000.000,00</b>	<b>0,00%</b>				
<b>PASSIVO TOTAL</b>	<b>1.000.000,00</b>	<b>1.000.000,00</b>	<b>0,00%</b>				

(62) 2020.2475 / (62) 99147-3559 - www.stemac.com.br - cinco@stemac.com.br  
 Avenida Cláudia, nº 990, Park Lozandes, Trade Tower - Conj. 1704 - em Goiânia - GO - 74884-120

4.3.1 - O **Ativo** nos meses representados aqui (julho para agosto de 2022), com alterações de baixos níveis de aumento/diminuição dos saldos das contas, e nada de relevante quando analisado o Grupo de Conta Ativo e Passivo. Em julho para agosto de 2022 acréscimo de 0,82% (zero vírgula oitenta e dois por cento), cerca de R\$ 35 mil. No ativo circulante não houve movimentação. O ativo não circulante, na conta Investimentos, acréscimo de 0,81% (zero vírgula oitenta e um por cento), cerca de 35 mil.

4.3.2 - Noutro lado, o **Passivo** nos meses representados aqui (julho para agosto de 2022), nada de relevante quando analisado o Grupo de Conta Ativo e Passivo. Em relação a julho para agosto de 2022, houve acréscimo de 0,82% (zero vírgula oitenta e dois por cento), cerca de R\$ 35 mil. No passivo circulante estão registradas as dívidas e obrigações que toda empresa tem e que possuem um prazo de vencimento em até 12 meses, com redução de 4,58% (quatro vírgula cinquenta e oito por cento), cerca de R\$ 3,8 mil. Os fornecedores redução de 5,06% (cinco vírgula zero seis por cento), cerca de 4,2 mil. Imposto a recolher acréscimo de 581,06% (quinhentos e oitenta e um vírgula zero seis por cento) cerca de R\$ 404 reais, valor expressivo em percentual, entretanto em valores não teve o mesmo seguimento. O

(62) 2020.2475 / (62) 99147-3559 - www.stemac.com.br - cinco@stemac.com.br  
 Avenida Cláudia, nº 990, Park Lozandes, Trade Tower - Conj. 1704 - em Goiânia - GO - 74884-120

**SCINCO[S]**

**GRUPO STEMAC**

**JNB PARTICIPAÇÕES SOCIETÁRIAS LTDA.**

passivo não circulante com redução de 1,46% (um vírgula quarenta e seis por cento), cerca de R\$ 5 milhões, sendo na conta de provisão do passivo a descoberto. As partes relacionadas com acréscimo de 0,27% (zero vírgula vinte e sete por cento), no valor de R\$ 8,2 mil. Provisão Passivo a Descoberto com redução de 1,48% (um vírgula quarenta e oito por cento) com cerca de R\$ 5 milhões.

4.3.3 - O **Patrimônio Líquido** com redução de 1,49% (um vírgula quarenta e nove por cento), cerca de R\$ 5 milhões. O prejuízo líquido do exercício com redução de 17,61% (dezesete vírgula sessenta e um por cento), cerca de R\$ 5 milhões.

4.4 - **JNB PARTICIPAÇÕES SOCIETÁRIAS LTDA.**

ATIVO	31/07/2022	31/08/2022	Variação	Passivo	31/07/2022	31/08/2022	Variação
<b>ATIVO CIRCULANTE</b>	<b>1.000.000,00</b>	<b>1.000.000,00</b>	<b>0,00%</b>	<b>Passivo Circulante</b>	<b>1.000.000,00</b>	<b>1.000.000,00</b>	<b>0,00%</b>
Ativo Circulante	1.000.000,00	1.000.000,00	0,00%	Passivo Não Circulante	0,00	0,00	0,00%
<b>ATIVO NÃO CIRCULANTE</b>	<b>0,00</b>	<b>0,00</b>	<b>0,00%</b>	<b>ATIVO TOTAL</b>	<b>1.000.000,00</b>	<b>1.000.000,00</b>	<b>0,00%</b>
Ativo Não Circulante	0,00	0,00	0,00%	<b>PASSIVO TOTAL</b>	<b>1.000.000,00</b>	<b>1.000.000,00</b>	<b>0,00%</b>
<b>ATIVO TOTAL</b>	<b>1.000.000,00</b>	<b>1.000.000,00</b>	<b>0,00%</b>				
<b>PASSIVO TOTAL</b>	<b>1.000.000,00</b>	<b>1.000.000,00</b>	<b>0,00%</b>				

(62) 2020.2475 / (62) 99147-3559 - www.stemac.com.br - cinco@stemac.com.br  
 Avenida Cláudia, nº 990, Park Lozandes, Trade Tower - Conj. 1704 - em Goiânia - GO - 74884-120

**SCINCO[S]**

**GRUPO STEMAC**

**JNB PARTICIPAÇÕES SOCIETÁRIAS LTDA.**

4.4.1 - O **Ativo** nos meses representados aqui (julho para agosto de 2022), sem alterações.

4.4.2 - Noutro lado, o **Passivo** nos meses representados aqui (julho para agosto de 2022), passivo circulante redução de 0,99% (zero vírgula zero nove por cento). Sendo no Parcelamento PGFN com redução de 1,78% (um vírgula setenta e oito por cento) cerca de R\$ 21,8 mil. Passivo Não-Circulante com redução de 1,41% (um vírgula quarenta e um por cento), cerca de R\$ 2,6 milhões. Partes relacionadas com aumento de 6,85% (seis vírgula oitenta e cinco por cento), cerca de R\$ 160,8 mil. Parcelamento PERT com redução de 1,92% (um vírgula

ATIVO	31/07/2022	31/08/2022	Variação	Passivo	31/07/2022	31/08/2022	Variação
<b>ATIVO CIRCULANTE</b>	<b>1.000.000,00</b>	<b>1.000.000,00</b>	<b>0,00%</b>	<b>Passivo Circulante</b>	<b>1.000.000,00</b>	<b>999.010,00</b>	<b>-0,99%</b>
Ativo Circulante	1.000.000,00	1.000.000,00	0,00%	Passivo Não Circulante	0,00	0,00	0,00%
<b>ATIVO NÃO CIRCULANTE</b>	<b>0,00</b>	<b>0,00</b>	<b>0,00%</b>	<b>ATIVO TOTAL</b>	<b>1.000.000,00</b>	<b>999.010,00</b>	<b>-0,99%</b>
Ativo Não Circulante	0,00	0,00	0,00%	<b>PASSIVO TOTAL</b>	<b>1.000.000,00</b>	<b>999.010,00</b>	<b>-0,99%</b>
<b>ATIVO TOTAL</b>	<b>1.000.000,00</b>	<b>1.000.000,00</b>	<b>0,00%</b>				
<b>PASSIVO TOTAL</b>	<b>1.000.000,00</b>	<b>999.010,00</b>	<b>-0,99%</b>				

(62) 2020.2475 / (62) 99147-3559 - www.stemac.com.br - cinco@stemac.com.br  
 Avenida Cláudia, nº 990, Park Lozandes, Trade Tower - Conj. 1704 - em Goiânia - GO - 74884-120





# CROSARA

ADVOGADOS

Valor: R\$ 100,00  
 PROCESSO CIVEL E DO TRABALHO -> Processo de Conhecimento -> Procedimento de Conhecimento -> Procedimentos Especiais -> Procedimentos Regidos por Outros Códigos, Leis Esparsas e Regimentos  
 ITUMBIARA - 2ª VARA CIVEL E AMBIENTAL  
 Usuário: DYOGO CROSARA - Data: 27/12/2022 12:15:54

**SCINCO[S]**

noventa e dois por cento) cerca de R\$ 5,5 mil. Parcelamento PGFN com redução de 3,38% (três vírgula trinta e oito por cento), cerca de R\$ 91 mil. Provisão do Passivo com redução de 1,49% (um vírgula quarenta e nove por cento), cerca de R\$ 2,7 milhões.

**4.4.3 – O Patrimônio Líquido** com redução de 1,43% (um vírgula quarenta e três por cento), cerca de R\$ 2,6 milhões. Sendo em ajuste de avaliação patrimonial com redução de 2,27% (dois vírgula vinte e sete por cento), cerca de R\$ 14 mil. Prejuízo Líquido com redução de 19,14% (dezenove vírgula quatorze por cento), cerca de R\$ 2,6 milhões. Os prejuízos acumulados sem alteração. Reserva de Lucros com aumento de 14,29% (quatorze vírgula vinte e nove por cento), cerca de R\$ 14,5 mil.

**4.5 – JLB PARTICIPAÇÕES SOCIETÁRIAS LTDA:**

ATIVO	2022	2021	2020	2019	2018	2017	2016	2015	2014	2013	2012	2011	2010	2009	2008	2007	2006	2005	2004	2003	2002	2001	2000	1999	1998	1997	1996	1995	1994	1993	1992	1991	1990																							
Ativo Circulante	1.234.567,89	1.123.456,78	1.012.345,67	901.234,56	890.123,45	789.012,34	678.901,23	567.890,12	456.789,01	345.678,90	234.567,89	123.456,78	112.345,67	101.234,56	90.123,45	89.012,34	78.901,23	67.890,12	56.789,01	45.678,90	34.567,89	23.456,78	12.345,67	11.234,56	10.123,45	9.012,34	8.901,23	7.890,12	6.789,01	5.678,90	4.567,89	3.456,78	2.345,67	1.234,56	112.345,67	101.234,56	90.123,45	89.012,34	78.901,23	67.890,12	56.789,01	45.678,90	34.567,89	23.456,78	12.345,67	11.234,56	10.123,45	9.012,34	8.901,23	7.890,12	6.789,01	5.678,90	4.567,89	3.456,78	2.345,67	1.234,56

(62) 2020.2475 / (62) 99147-3559 - www.aterius.com.br - cincos@aterius.com.br  
 Avenida Cláudia, nº 990, Park Lozandes, Trade Tower - Conj. 1704 - em Goiânia - GO - 74884-120

**SCINCO[S]**

GRUPO STEMAC		JLB PARTICIPAÇÕES SOCIETÁRIAS		TOTAL	
ATIVO	2022	2021	ATIVO	2022	2021
Ativo Circulante	1.234.567,89	1.123.456,78	1.123.456,78	1.012.345,67	901.234,56
Ativo Não Circulante	2.345.678,90	2.234.567,89	2.234.567,89	2.123.456,78	2.012.345,67
Ativo Total	3.580.246,79	3.358.024,67	3.358.024,67	3.135.802,45	3.013.580,23
Passivo Circulante	1.234.567,89	1.123.456,78	1.123.456,78	1.012.345,67	901.234,56
Passivo Não Circulante	2.345.678,90	2.234.567,89	2.234.567,89	2.123.456,78	2.012.345,67
Passivo Total	3.580.246,79	3.358.024,67	3.358.024,67	3.135.802,45	3.013.580,23

**4.5.1 – O Ativo** nos meses representados aqui (julho para agosto de 2022), sem alterações.

**4.5.2 –** Noutro lado, o Passivo nos meses representados aqui (julho para agosto de 2022), passivo circulante redução de 0,09% (zero vírgula zero nove por cento), cerca de R\$ 17 mil. Sendo nas Obrigações Sociais e Fiscais sem movimentação. Parcelamento PERT sem alteração. Parcelamento PGFN redução de 1,66% (um vírgula sessenta e seis por cento), cerca de R\$ 17 mil. Passivo Não-Circulante com redução de 1,43% (um vírgula quarenta e três por cento), cerca de R\$ 2,6 milhões. Partes relacionados com acréscimo de 6,73% (seis vírgula setenta e três por cento), cerca de R\$ 131,2 mil. Parcelamento PERT redução 1,92% (um vírgula noventa e dois por cento), cerca de R\$ 5.1 mil. Parcelamento

(62) 2020.2475 / (62) 99147-3559 - www.aterius.com.br - cincos@aterius.com.br  
 Avenida Cláudia, nº 990, Park Lozandes, Trade Tower - Conj. 1704 - em Goiânia - GO - 74884-120

**SCINCO[S]**

PGFN com redução de 3,21% (três vírgula vinte e um por cento), cerca de R\$ 75 mil. Provisão do Passivo com acréscimo de 1,49% (um vírgula quarenta e nove por cento), cerca de R\$ 2,7 milhões.

**4.5.3 O Patrimônio Líquido** redução de 1,43% (um vírgula quarenta e três por cento), cerca de R\$ 2,7 milhões. Sendo em ajuste de avaliação patrimonial redução de 2,27% (dois vírgula vinte e sete por cento), cerca de R\$ 14,5 mil. Prejuízo Líquido com acréscimo de 19,27% (dezenove vírgula vinte e sete por cento), cerca de R\$ 2,7 milhões. Reserva de Lucros com acréscimo de 14,29% (quatorze vírgula vinte e nove por cento), cerca de R\$ 14,5 mil.

**5. – Comparativo das contas de resultado:**

**5.1 – Stemac Geradores:**

MOVIMENTAÇÃO ACUMULADA MÊS DE JULHO A AGOSTO DE 2022		
CONTAS	GERADORES JULHO DE 2022	GERADORES AGOSTO DE 2022
RECEITAS	R\$ 240.319.540,39	R\$ 273.294.028,09
CUSTOS	R\$ (98.895.401,77)	R\$ (115.557.308,68)
DESPESAS	R\$ (67.648.112,06)	R\$ (79.861.792,38)
LUCRO/PREJUÍZO LÍQUIDO DO EXERCÍCIO	R\$ (1.294.969,06)	R\$ (1.402.788,98)

STEMAC S/A GRUPOS GERADORES - JULHO DE 2022

STEMAC S/A GRUPOS GERADORES - AGOSTO DE 2022

(62) 2020.2475 / (62) 99147-3559 - www.aterius.com.br - cincos@aterius.com.br  
 Avenida Cláudia, nº 990, Park Lozandes, Trade Tower - Conj. 1704 - em Goiânia - GO - 74884-120

**SCINCO[S]**

**5.2 – Stemac Energia:**

MOVIMENTAÇÃO ACUMULADA MÊS DE JULHO A AGOSTO DE 2022		
CONTAS	AGOSTO DE 2022	AGOSTO DE 2021
RECEITAS	R\$ 1.234.567,89	R\$ 1.123.456,78
CUSTOS	R\$ (567.890,12)	R\$ (567.890,12)
DESPESAS	R\$ (123.456,78)	R\$ (123.456,78)
LUCRO/PREJUÍZO LÍQUIDO DO EXERCÍCIO	R\$ (456.789,01)	R\$ (456.789,01)

STEMAC ENERGIA S/A - JULHO DE 2022

STEMAC ENERGIA S/A - AGOSTO DE 2022

**5.3 – Dos resultados:**

DEPEC - EXERCÍCIO ENCERRADO MÊS DE											
PERÍODO	2022	2021	2020	2019	2018	2017	2016	2015	2014	2013	2012
RECEITAS	1.234.567,89	1.123.456,78	1.012.345,67	901.234,56	890.123,45	789.012,34	678.901,23	567.890,12	456.789,01	345.678,90	234.567,89
DESPESAS	567.890,12	567.890,12	567.890,12	567.890,12	567.890,12	567.890,12	567.890,12	567.890,12	567.890,12	567.890,12	567.890,12
LUCRO/PREJUÍZO LÍQUIDO	666.677,77	555.566,66	444.455,55	333.344,44	222.233,33	111.122,22	111.122,22	111.122,22	111.122,22	111.122,22	111.122,22

**6. – O comportamento dos resultados acumulados** neste período exame, de março a agosto de 2022, o patrimônio líquido e prejuízo acumulados, assim se consubstanciam.

(62) 2020.2475 / (62) 99147-3559 - www.aterius.com.br - cincos@aterius.com.br  
 Avenida Cláudia, nº 990, Park Lozandes, Trade Tower - Conj. 1704 - em Goiânia - GO - 74884-120





# CROSARA

ADVOGADOS

**6.1 - Prejuízos Acumulados**  
**6.1.1 - Stemac Geradores e Energia:**

Empresa	07/2022	08/2022	09/2022	10/2022	11/2022	12/2022	01/2023	02/2023	03/2023	04/2023	05/2023	06/2023	07/2023	08/2023
STEMAC GERADORES	RS 1.038.004	RS 6.138.171	RS 20.202.008	RS 21.202.008	RS 24.000.000	RS 24.000.000	RS 24.000.000	RS 24.000.000	RS 24.000.000	RS 24.000.000	RS 24.000.000	RS 24.000.000	RS 24.000.000	RS 24.000.000
STEMAC ENERGIA SA	RS 148.514	RS 16.100	RS 10.100	RS 10.100	RS 10.100	RS 10.100	RS 10.100	RS 10.100	RS 10.100	RS 10.100	RS 10.100	RS 10.100	RS 10.100	RS 10.100

**6.2 - Patrimônio Líquido Acumulado.**  
**6.2.1 - Stemac Geradores e Energia:**

Empresa	07/2022	08/2022	09/2022	10/2022	11/2022	12/2022	01/2023	02/2023	03/2023	04/2023	05/2023	06/2023	07/2023	08/2023
STEMAC GERADORES	RS 1.038.004	RS 6.138.171	RS 20.202.008	RS 21.202.008	RS 24.000.000	RS 24.000.000	RS 24.000.000	RS 24.000.000	RS 24.000.000	RS 24.000.000	RS 24.000.000	RS 24.000.000	RS 24.000.000	RS 24.000.000
STEMAC ENERGIA SA	RS 148.514	RS 16.100	RS 10.100	RS 10.100	RS 10.100	RS 10.100	RS 10.100	RS 10.100	RS 10.100	RS 10.100	RS 10.100	RS 10.100	RS 10.100	RS 10.100

(62) 2020.2475 f (62) 89147-3559 - www.stemac.com.br - cincos@stemac.com.br  
 Avenida Cláudia, nº 990, Park Lozandes, Trade Tower - Conj. 1704 - em Goiânia - GO - 74884-120

**7 - Preliminarmente, em síntese, e em caráter não exaustivo, constatamos que as empresas do GRUPO STEMAC, tiveram registros de prejuízos nestes períodos em exame, salientando que os dados de julho para agosto de 2022, que correspondeu:**

	Julho 2022	Agosto 2022
<b>Mensal</b>		
GERADORES = (-) 4.5 milhões;		= (+) 5 milhões;
ENERGIA = (-) 258.1 mil;		= (-) 35 mil.
<b>Acumulado</b>		
GERADORES = (-) 28,4 milhões;		= (-) 23,4 milhões;
ENERGIA = (-) 457,7 mil;		= (-) 492,7 mil.

**8 - Da DRE - Consolidada**

MOVIMENTAÇÃO ACUMULADA MÊS DE JULHO A AGOSTO DE 2022		
STEMAC GERADORES + ENERGIA		
RECEITAS	RS 141.972.072,78	RS 17.606,725,11
CUSTOS	RS (101.552.625,14)	RS (17.500,28,90)
DIFERENÇA	RS (62.275.578,85)	RS (79.772,686,76)
(-) Provisões e CSLL	RS (1.089.705,00)	RS (1.288.200,87)
<b>VALORES</b>	<b>RS 141.972,07</b>	<b>RS 17.606,72</b>

**8.1 - Da receita líquida consolidada**

(62) 2020.2475 f (62) 89147-3559 - www.stemac.com.br - cincos@stemac.com.br  
 Avenida Cláudia, nº 990, Park Lozandes, Trade Tower - Conj. 1704 - em Goiânia - GO - 74884-120

**GRUPO STEMAC - RECEITA LÍQUIDA**

EMPRESA	07/2022	08/2022
STEMAC GERADORES	RS 140.249.549	RS 173.198.029
STEMAC ENERGIA	RS 1.228.218	RS 1.455.726
<b>TOTAL</b>	<b>RS 141.477.766</b>	<b>RS 174.653.755</b>
<b>VARIAÇÕES</b>	<b>17%</b>	<b>28%</b>

**8.2 - Dos custos**

GRUPO STEMAC - CUSTOS		
EMPRESA	07/2022	08/2022
STEMAC GERADORES	RS 99.853.820	RS 115.557.110
STEMAC ENERGIA	RS 1.698.805	RS 1.943.117
<b>TOTAL</b>	<b>RS 101.552.625</b>	<b>RS 117.500.227</b>
<b>VARIAÇÕES</b>	<b>17%</b>	<b>16%</b>

**8.3 - Das despesas**

(62) 2020.2475 f (62) 89147-3559 - www.stemac.com.br - cincos@stemac.com.br  
 Avenida Cláudia, nº 990, Park Lozandes, Trade Tower - Conj. 1704 - em Goiânia - GO - 74884-120

**GRUPO STEMAC - DESPESAS**

EMPRESA	07/2022	08/2022
STEMAC GERADORES	RS 49.719.310	RS 45.836.023
STEMAC ENERGIA	RS 391.478	RS 424.686
<b>TOTAL</b>	<b>RS 50.110.788</b>	<b>RS 46.260.709</b>
<b>VARIAÇÕES</b>	<b>18,06%</b>	<b>-7,06%</b>

**8.4 - Dos resultados**  
 Movimentação acumulada do ano 2022

DRE - CONTRA RESULTADO - MOVIMENTO		REVENHOS/ACUMULADO	
PERÍODO	REVENHOS	REVENHOS	REVENHOS
01/2022	RS 10.000.000	RS 10.000.000	RS 10.000.000
02/2022	RS 10.000.000	RS 20.000.000	RS 20.000.000
03/2022	RS 10.000.000	RS 30.000.000	RS 30.000.000
04/2022	RS 10.000.000	RS 40.000.000	RS 40.000.000
05/2022	RS 10.000.000	RS 50.000.000	RS 50.000.000
06/2022	RS 10.000.000	RS 60.000.000	RS 60.000.000
07/2022	RS 10.000.000	RS 70.000.000	RS 70.000.000
08/2022	RS 10.000.000	RS 80.000.000	RS 80.000.000
09/2022	RS 10.000.000	RS 90.000.000	RS 90.000.000
10/2022	RS 10.000.000	RS 100.000.000	RS 100.000.000
11/2022	RS 10.000.000	RS 110.000.000	RS 110.000.000
12/2022	RS 10.000.000	RS 120.000.000	RS 120.000.000
<b>TOTAL</b>	<b>RS 120.000.000</b>	<b>RS 1.200.000.000</b>	<b>RS 1.200.000.000</b>

(62) 2020.2475 f (62) 89147-3559 - www.stemac.com.br - cincos@stemac.com.br  
 Avenida Cláudia, nº 990, Park Lozandes, Trade Tower - Conj. 1704 - em Goiânia - GO - 74884-120

Valor: R\$ 100,00  
 PROCESSO CIVEL E DO TRABALHO -> Processo de Conhecimento -> Procedimento de Conhecimento -> Procedimentos Especiais -> Procedimentos Regidos por Outros Códigos, Leis Esparsas e Regimento  
 TUMBIARA - 2ª VARA CIVEL E AMBIENTAL  
 Usuário: DYOGO CROSARA - Data: 27/12/2022 12:15:54



Valor: R\$ 100,00
PROCESSO CIVEL E DO TRABALHO -> Processo de Conhecimento -> Procedimentos Especiais -> Procedimentos Regidos por Outros Códigos, Leis Esparças e Regimento
TUMBIARA - 2ª VARA CIVEL E AMBIENTAL
Usuário: DYOGO CROSARA - Data: 27/12/2022 12:15:54



CROSARA
ADVOCADOS



9 - Cumprimento do Plano de recuperação Judicial.

As Recuperandas apresentaram documentos de comprovação de pagamento e as seguintes planilhas demonstrativas, com a posição mensal por classe, das quais extraímos as respectivas informações:

1ª - Planilha: Classe Financiador Incentivador - data base 31 08 22.xlsx:

Table with 6 columns: Grupo Contrato, Mês, Valor Habilitado, Juros até 30/08/22, Saldo a Pagar em 30/08/22, Data Limite. Includes data for RFI Incentivador.

2ª Planilha: Classe Fornecedor Incentivador - data base 31 08 22.xlsx:

Table with 6 columns: Grupo Contrato, Mês, Valor Habilitado, PAGO Ago/22, Saldo a Programar 31/08/22, Data Limite pagamento. Lists various supplier contracts.

Summary table for SALDOS: Saldo Jul/22 (37.931.215,80), Juros Acumul Ago/22 (436.813,00), Pagos Ago/22 (388.681,20), Saldo Ago/22 (37.979.347,60).

NOTAS EXPLICATIVAS
1-O saldo anterior (Jul/2022) era de R\$ 37.931.215,80 deduzindo os pagamentos de Ago/22 (-R\$ 388.681,20) e atualizando os Juros Acumulados até Ago/22 (R\$ 436.813,00), chegamos ao Saldo final de Ago/22 em R\$ 37.979.347,60.



3ª Planilha: Classe I - Trabalhista - data base 31 08 22.xlsx:

Large table with 10 columns: Grupo Contrato, Mês, Valor Habilitado, PAGO Ago/22, Saldo a Programar 31/08/22, Data Limite pagamento. Lists labor-related contracts.



Summary table for SALDOS: Saldo em Jul/22 (10.538.914,85), Juros Jul/22 (-1.487.326,89), Juros Acumulados Ago/22 (1.369.361,36), Pagos Ago/22 (1.941.580,95), Saldo em Ago/22 (246.596,58), Saldo Ago/22 (9.029.840,51).

NOTAS EXPLICATIVAS
1 - Considerando Saldo Anterior (Jul/2022) de (R\$ 10.538.914,85), atualizando os Juros Acumulados até Ago/22 (R\$ 1.487.326,89 + R\$ 1.369.261,36), deduzindo os pagamentos efetuados em Ago/22 (R\$ 1.941.580,95) chegamos no saldo final de Ago/22 (R\$ 9.029.840,51).

- De acordo com os demonstrativos:
pagos: Agosto de 2022 - R\$ 1.941.580,95
Habilitações: Agosto de 2022 - Habilitações no valor R\$ 303.976,06

Table with 5 columns: Descrição, Valor Homologado, Saldo Devedor em 30/08/2022, Juros até 30/08/2022, Saldo Devedor em 30/08/2022.

Table with 3 columns: Discriminação, Percentual Pago, Saldo Devedor. Shows 100,00% paid and 81,52% debt remaining.



Constatamos que dos 100% do saldo devedor em agosto de 2022 que foi de R\$ 10.538.914,35 (dez milhões, quinhentos e trinta e oito mil, novecentos e quatorze reais e trinta e cinco centavos), foram pagos no mês de agosto de 2022, o montante de R\$ 1.941.580,95 (um milhão, novecentos e quarenta e um mil, quinhentos e oitenta reais e noventa e cinco centavos), que representa cerca de 18,42% (dezoito vírgula quarenta e dois por cento) do saldo devedor, mais as habilitações de R\$ 303.976,06 (trezentos e três mil, novecentos e setenta e seis reais e seis centavos) e os juros do mês R\$ 246.596,58 (duzentos e quarenta e seis mil, quinhentos e noventa e seis reais e cinquenta e oito centavos), restando o saldo atualizado de R\$ 9.029.840,51 (nove milhões, vinte e nove mil, oitocentos e quarenta reais e cinquenta e um centavos).

4ª Planilha: Classe II - Garantia Real - data base 31 08 22.xlsx:

Table with 6 columns: Grupo Contrato, Mês, Valor Habilitado, Juros até 30/08/22, Saldo a Pagar em 30/08/22, Data Limite. Includes data for CLAS II.





# CROSA

ADVOGADOS

Valor: R\$ 100,00  
PROCESSO CIVIL E DO TRABALHO -> Processo de Conhecimento -> Procedimento Especial -> Procedimentos Regidos por Outros Códigos, Leis Esparças e Regimentais  
TUMBIARA - 2ª VARA CIVIL E AMBIENTAL  
Usuário: DYOGO CROSA - Data: 27/12/2022 12:15:54

**RESUMO EM VALORES AGOSTO 2022**

Discriminação	Valor homólogo	Habilitações	Juros - atualizações	Pagamentos	Saldo Devedor
Valor Homologado	R\$ 23.767.387,37	R\$ -	R\$ 1.308.443,01	R\$ -	R\$ 25.075.830,38
Total	R\$ 23.767.387,37	R\$ -	R\$ 1.308.443,01	R\$ -	R\$ 25.075.830,38

**Classe II - Garantia Real**

**RESUMO EM PERCENTUAIS**

Discriminação	Percentual Pago
Valor Homologado	100,00%
Pago	0,00%
Saldo devedor	100,00%

**Situação do Plano Homologado**  
Agosto/2022

✓ De acordo com os demonstrativos, o saldo atualizado da Classe II - Garantia Real é de R\$ 25.075.830,38 (vinte e cinco milhões, setenta e cinco mil, oitocentos e trinta reais e trinta e oito centavos);

5ª Planilha: Classe III - Quirografário - data base 31 08 22.xlsx:

(62) 2020.2475 / (02) 99147-3559 - www.aterius.com.br - cinco@aterius.com.br  
Avenida Cláudia, nº 960, Park Lozandes, Trade Tower - Conj. 1704 - em Goiânia - GO - 74884-120

**RESUMO EM VALORES AGOSTO 2022**

Discriminação	Valor homólogo	Habilitações	Juros - atualizações	Pagamentos	Saldo Devedor
Valor Homologado	R\$ 23.767.387,37	R\$ -	R\$ 1.308.443,01	R\$ -	R\$ 25.075.830,38
Total	R\$ 23.767.387,37	R\$ -	R\$ 1.308.443,01	R\$ -	R\$ 25.075.830,38

**Classe II - Garantia Real**

**RESUMO EM PERCENTUAIS**

Discriminação	Percentual Pago
Valor Homologado	100,00%
Pago	0,00%
Saldo devedor	100,00%

**Situação do Plano Homologado**  
Agosto/2022

(62) 2020.2475 / (02) 99147-3559 - www.aterius.com.br - cinco@aterius.com.br  
Avenida Cláudia, nº 960, Park Lozandes, Trade Tower - Conj. 1704 - em Goiânia - GO - 74884-120

**Classe III - Quirografário**

Discriminação	Valor homólogo	Habilitações	Juros - atualizações	Pagamentos	Saldo Devedor
Valor Homologado	R\$ 49.806.407,36	R\$ -	R\$ 3.862.226,46	R\$ -	R\$ 53.668.633,82
Total	R\$ 49.806.407,36	R\$ -	R\$ 3.862.226,46	R\$ -	R\$ 53.668.633,82

**Classe III - Quirografário**

**RESUMO EM PERCENTUAIS**

Discriminação	Percentual Pago
Valor Homologado	100,00%
Pago	0,00%
Saldo devedor	100,00%

(62) 2020.2475 / (02) 99147-3559 - www.aterius.com.br - cinco@aterius.com.br  
Avenida Cláudia, nº 960, Park Lozandes, Trade Tower - Conj. 1704 - em Goiânia - GO - 74884-120

**Classe III - Quirografário**

Discriminação	Valor homólogo	Habilitações	Juros - atualizações	Pagamentos	Saldo Devedor
Valor Homologado	R\$ 49.806.407,36	R\$ -	R\$ 3.862.226,46	R\$ -	R\$ 53.668.633,82
Total	R\$ 49.806.407,36	R\$ -	R\$ 3.862.226,46	R\$ -	R\$ 53.668.633,82

**Classe III - Quirografário**

**RESUMO EM PERCENTUAIS**

Discriminação	Percentual Pago
Valor Homologado	100,00%
Pago	0,00%
Saldo devedor	100,00%

(62) 2020.2475 / (02) 99147-3559 - www.aterius.com.br - cinco@aterius.com.br  
Avenida Cláudia, nº 960, Park Lozandes, Trade Tower - Conj. 1704 - em Goiânia - GO - 74884-120




Valor: R\$ 100,00  
PROCESSO CIVIL E DO TRABALHO -> Processo de Conhecimento -> Procedimento Especial -> Procedimentos Regidos por Outros Códigos, Leis Esparças e Regimentais  
TUMBIARA - 2ª VARA CIVIL E AMBIENTAL  
Usuário: DYOGO CROSA - Data: 27/12/2022 12:15:54



# CROSARA

ADVOGADOS




**Situação do Plano Homologado Classe III - Quirografário Agosto/2022**

De acordo com os demonstrativos, o saldo atualizado da Classe III - Quirografário é de R\$ 73.688.935,84 (setenta e três milhões, seiscentos e oitenta e oito mil, novecentos e trinta e cinco reais e sessenta e seis centavos);

6ª Planilha Classe IV - EPP/ME - data base 31 08 22.xlsx:

Classe	Saldo Devedor em Agosto	Total pago no mês	Habilitações em Agosto	Juros - Atualização	Saldo devedor
I - Trabalhista	R\$ 10.528.924,85	R\$ 1.941.580,95	R\$ 303.976,06	R\$ 1.306.203,36	R\$ 9.028.840,11
II - Garantireal	R\$ 73.767.387,37	-	-	R\$ 3.308.443,01	R\$ 75.075.830,38
III - Quirografário	R\$ 100.000.000,00	-	-	R\$ 2.580.228,48	R\$ 102.580.228,48
IV - ME/EPP	R\$ 3.158.899,89	R\$ 54.407,31	R\$ -	R\$ 341.360,56	R\$ 2.108.390,14
<b>Subtotal</b>	<b>R\$ 187.455.012,11</b>	<b>R\$ 2.000.000,00</b>	<b>R\$ 303.976,06</b>	<b>R\$ 6.791.000,00</b>	<b>R\$ 190.902.996,87</b>

(62) 2020.2475 / (62) 89147-3559 - www.aterius.com.br - cincos@aterius.com.br  
 Avenida Clínica, nº 990, Park Lozandes, Trade Tower - Conj. 1704 - em Goiânia - GO - 74884-120



**SALDO**

Saldo Inicial	R\$ 2.028.890,89
Juros Atualizados Inicial	R\$ 197.842,00
Juros Atualizados Agosto	R\$ 341.360,56
Pagto. Agosto	R\$ 54.407,31
<b>Saldo Agosto/2022</b>	<b>R\$ 2.108.390,14</b>

1- O saldo anterior (Julho/22) era de R\$ 2.158.899,89 atualizando os Juros Acumulados até AGO/22 (+ \$ 137.362,50 + \$ 141.260,06) e deduzindo os pagamentos de AGO/22 (R\$ 54.407,31), chegamos ao Saldo final de AGO/22 R\$ 2.108.390,14.

2- Não houveram habilitações ou alterações de valores habilitados.

**Classe IV - ME EPP RESUMO EM VALORES AGOSTO 2022**

Discriminação	Saldo devedor em Julho de 2022	Habilitações em Agosto/2022	Juros Atualizados em Agosto/2022	Pagamentos em Agosto/2022	Saldo Devedor
Valores	R\$ 3.158.899,89	R\$ -	R\$ 341.360,56	R\$ 54.407,31	R\$ 2.108.390,14
Total	R\$ 3.158.899,89	R\$ -	R\$ 341.360,56	R\$ 54.407,31	R\$ 2.108.390,14


**Classe IV - ME EPP RESUMO EM PERCENTUAIS**

Discriminação	Percentual Pago
Valor Homologado	100,00%
Pago	-2,52%
<b>Saldo devedor</b>	<b>97,48%</b>

**Situação do Plano Homologado Classe IV - ME EPP - Agosto/2022**

De acordo com os demonstrativos, o saldo atualizado da Classe IV - ME/EPP é de R\$ 2.108.390,14 (dois milhões, cento e oito mil, trezentos e noventa reais e quatorze centavos);



(62) 2020.2475 / (62) 89147-3559 - www.aterius.com.br - cincos@aterius.com.br  
 Avenida Clínica, nº 990, Park Lozandes, Trade Tower - Conj. 1704 - em Goiânia - GO - 74884-120



De acordo com os demonstrativos apresentados pela Recuperanda, temos a situação consolidada referente ao saldo credor homologado, devidamente deduzido os pagamentos já realizados na Classe I - Trabalhista e Classe IV ME/EPP, com as atualizações até agosto de 2022, conforme demonstrado.

O saldo devedor atualizado em moeda é de R\$ 109.902.996,87 (cento e nove milhões, novecentos e dois mil, novecentos e noventa e seis reais e sete centavos).

10 - Do 33º Termo de Diligência.





(62) 2020.2475 / (62) 89147-3559 - www.aterius.com.br - cincos@aterius.com.br  
 Avenida Clínica, nº 990, Park Lozandes, Trade Tower - Conj. 1704 - em Goiânia - GO - 74884-120



**CROSARA**

Das notas explicativas do 33º Termo de Diligência:




(62) 2020.2475 / (62) 89147-3559 - www.aterius.com.br - cincos@aterius.com.br  
 Avenida Clínica, nº 990, Park Lozandes, Trade Tower - Conj. 1704 - em Goiânia - GO - 74884-120





houve prejuízos nas empresas Stemac Geradores de R\$ 23.4 milhões e na Stemac Energia de R\$ 492.7 mil, sendo no grupo cerca de R\$ 23.8 milhões prejuízos.

Submetemos a Vossa Senhoria o presente relatório e colocamo-nos à disposição para eventuais esclarecimentos que se fizerem necessários.

CINCOS CONSULTORIA ORGANIZACIONAL LTDA  
STENIUS LACERDA BASTOS

(62) 2020.2475 | (62) 99147-3559 - www.stenius.com.br - cincos@stenius.com.br  
Avenida Cláudia, nº 990, Park Lozandes, Trade Tower - Conj. 1704 - em Goiânia - GO - 74884-120

6. Por oportuno, destaco algumas observações e apontamentos expressados pelo Auxiliar deste Administrador Judicial, em seu boletim exposto no item anterior, para os necessários realces neste momento sobre a execução e cumprimento do plano de recuperação judicial.

[...]

#### 4 - Cumprimento do Plano de Recuperação Judicial

As Recuperandas apresentaram documentos de comprovação de pagamento e as seguintes planilhas demonstrativas, com a posição mensal por classe, das quais extraímos as respectivas informações:

1ª - Planilha: Classe Financiador Incentivador - data base 31/08/22.xlsx:

Grupo Contrato	Mês habilitaç.	Contrato	Valor Habilitado	Juros até 31/08/22	Saldo a Pagar em 31/08/22	Data limite payment
RJFin Incentivador	jan/20	BANCO DO ESTADO DO RIO GRANDE DO SUL	R\$ 44.844.581,41	R\$ 4.825.171,87	R\$ 49.669.753,28	01/01/2033
			R\$ 44.844.581,41	R\$ 4.825.171,87	R\$ 49.669.753,28	

PÁGINA 22 DE 41

Rua 1 nº 564, Setor Oeste, Goiânia-GO, CEP: 74115-040  
(62) 3920 9900 | crosara@crosara.adv.br | www.crosara.adv.br

Valor: R\$ 100,00  
PROCESSO CÍVEL E DO TRABALHO -> Processo de Conhecimento -> Procedimento de Conhecimento -> Procedimentos Especiais -> Procedimentos Regidos por Outros Códigos, Leis Esparças e Regimentos  
TUMBIARA - 2ª VARA CÍVEL E AMBIENTAL  
Usuário: DYOGO CROSARA - Data: 27/12/2022 12:15:54





# CROSARA

ADVOGADOS

2ª Planilha: Classe Fornecedor Incentivador - data base 31/08/22.xlsx:

Grupo Contrato	Mês habilitação	Contrato	Valor Habilitado	Pgto Ago/22	Saldo a Pagar em 31/08/22	Data limite pagamento
RJ-For Incentivador	jan/20	ABB LTDA	R\$ 2.868.126,67	R\$ 29.680,59	R\$ 2.900.192,47	01/01/2029
RJ-For Incentivador	jan/20	FTP INDUSTRIAL	R\$ 3.394.899,80	R\$ 35.131,87	R\$ 3.432.854,95	01/01/2029
RJ-For Incentivador	jan/20	DEEP SEA ELECT	R\$ 1.239.500,23	R\$ 12.826,88	R\$ 1.253.335,98	01/01/2029
RJ-For Incentivador	jan/20	NEOPRO INDUST	R\$ 667.004,83	R\$ 6.902,45	R\$ 674.461,98	01/01/2029
RJ-For Incentivador	jan/20	PAUMAR SA IND	R\$ 39.497,57	R\$ 408,74	R\$ 39.939,15	01/01/2029
RJ-For Incentivador	jan/20	PERKINS MOTOF	R\$ 6.917.207,61	R\$ 71.582,21	R\$ 6.994.542,34	01/01/2029
RJ-For Incentivador	jan/20	PHOENIX CONT/	R\$ 220.429,90	R\$ 2.281,10	R\$ 222.894,32	01/01/2029
RJ-For Incentivador	jan/20	VOLVO DO BRAS	R\$ 19.490.495,95	R\$ 201.695,94	R\$ 19.708.400,67	01/01/2029
RJ-For Incentivador	jan/20	WEG DRIVES & C	R\$ 45.253,91	R\$ 468,31	R\$ 45.759,85	01/01/2029
RJ-For Incentivador	jan/20	WEG EQUIPAME	R\$ 2.677.036,49	R\$ 27.703,11	R\$ 2.706.965,89	01/01/2029
			R\$ 37.559.452,96	R\$ 388.681,20	R\$ 37.979.347,60	

SALDOS	
Saldo Jul/22	37.931.215,80
Juros Acumul Ago/22	436.813,00
Pagtos Ago/22	- 388.681,20
<b>Saldo Ago/22</b>	<b>37.979.347,60</b>

NOTAS EXPLICATIVAS	
1- O saldo anterior (Jul/2022) era de R\$ 37.931.215,80 deduzindo os pagamentos de Ago/22 (-\$ 388.681,20) e atualizando os Juros Acumulados até Ago/22 (\$ 436.813,00), chegamos ao Saldo final de Ago/22 em R\$ 37.979.347,60 .	
2- Não houveram habilitações ou alterações de valores habilitados.	

PÁGINA 23 DE 41

Rua 1 nº 564, Setor Oeste, Goiânia-GO, CEP: 74115-040  
(62) 3920 9900 | crosara@crosara.adv.br | www.crosara.adv.br

Valor: R\$ 100,00  
PROCESSO CÍVEL E DO TRABALHO -> Processo de Conhecimento -> Procedimento de Conhecimento -> Procedimentos Regidos por Outros Códigos, Leis Esparças e Regimentos  
TUMBIARA - 2ª VARA CÍVEL E AMBIENTAL  
Usuário: DYOGO CROSARA - Data: 27/12/2022 12:15:54









# CROSARA

ADVOGADOS

Valor: R\$ 100,00  
PROCESSO CÍVEL E DO TRABALHO -> Processo de Conhecimento -> Procedimento de Conhecimento -> Procedimentos Especiais -> Procedimentos Regidos por Outros Códigos, Leis Esparsas e Regimento  
TUMBIARA - 2ª VARA CÍVEL E AMBIENTAL  
Usuário: DYOGO CROSARA - Data: 27/12/2022 12:15:54

### NOTAS EXPLICATIVAS

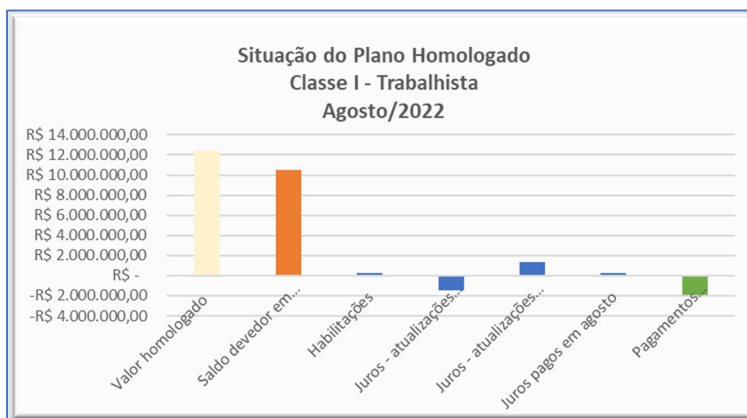
1 - Considerando Saldo Anterior (Jul/2022) de (R\$ 10.538.914,35), atualizando os Juros Acumulados até Ago/22 (-R\$ 1.487.326,89 + R\$ 1.369.261,36), deduzindo os pagamentos efetuados em Ago/2022 (R\$ 1.941.580,95) chegamos no saldo final de Ago/2022 (R\$ 9.029.840,51).

2- Houveram habilitações de credores no valor de R\$ 303.976,06.

- ✓ De acordo com os demonstrativos:
- pagos:  
Agosto de 2022 - R\$ 1.941.580,95 (um milhão, novecentos e quarenta e um mil, quinhentos e oitenta reais e noventa e cinco centavos);
- Habilitações:  
Agosto de 2022 – Habilitações no valor R\$ 303.976,06 (trezentos e três mil, novecentos e setenta e seis reais e seis centavos);

Classe I - Trabalhista RESUMO EM VALORES AGOSTO 2022									
Discriminação	Valor homologado	Saldo devedor em Julho 2022	Habilitações	Juros - atualizações até julho 2022	Juros - atualizações até agosto 2022	Juros pagos em agosto	Pagamentos efetuados em agosto 2022	Saldo Devedor	
Valor Homologado	R\$ 12.430.555,53	R\$ 10.538.914,35	R\$ 303.976,06	R\$ 1.487.326,89	R\$ 1.369.261,36	R\$ 246.596,58	R\$ 1.941.580,95	R\$ 9.029.840,51	
Total	R\$ 12.430.555,53	R\$ 10.538.914,35	R\$ 303.976,06	R\$ 1.487.326,89	R\$ 1.369.261,36	R\$ 246.596,58	R\$ 1.941.580,95	R\$ 9.029.840,51	

Classe I - Trabalhista RESUMO EM PERCENTUAIS	
Discriminação	Percentual Pago
Saldo devedor	100,00%
Pago	18,42%
Saldo devedor	81,58%



✓ Constatamos que dos 100% do saldo devedor em agosto de 2022 que foi de R\$ 10.538.914,35 (dez milhões, quinhentos e trinta e oito mil, novecentos e quatorze reais e trinta e cinco centavos), foram pagos no mês de agosto de 2022, o montante de R\$ 1.941.580,95 (um milhão, novecentos e quarenta e um mil, quinhentos e oitenta reais e noventa e cinco centavos), que representa cerca de 18,42% (dezoito vírgula quarenta e dois por cento) do saldo devedor, mais as habilitações de R\$303.976,06 (trezentos e três mil, novecentos e setenta e seis reais e seis centavos);

PÁGINA 25 DE 41

Rua 1 nº 564, Setor Oeste, Goiânia-GO, CEP: 74115-040  
(62) 3920 9900 | crosara@crosara.adv.br | www.crosara.adv.br






seis centavos) e os juros do mês R\$ 246.596,58 (duzentos e quarenta e seis mil, quinhentos e noventa e seis reais e cinquenta e oito centavos), restando o saldo atualizado de R\$ 9.029.840,51 (nove milhões, vinte e nove mil, oitocentos e quarenta reais e cinquenta e um centavos).

4ª Planilha: Classe II - Garantia Real - data base 31 08 22.xlsx:

Grupo Contrato	Mês habilitaçã	Contrato	Valor Habilitado	Juros até 31/08/22	Saldo a Pagar em 31/08/22	Data limite pagamento
RJ-C2 - CLASSE II	jan/20	BANCO REGIONAL DO DESENVOLVIMENTO - BRDE	R\$ 3.797.330,94	R\$ 209.050,79	R\$ 4.006.381,73	01/05/2032
RJ-C2 - CLASSE II	jan/20	Banco do Brasil	R\$ 17.644.925,25	R\$ 971.389,01	R\$ 18.616.314,26	01/05/2032
RJ-C2 - CLASSE II	jan/20	CAIXA ECONÔMICA FEDERAL	R\$ 1.867.096,21	R\$ 102.787,44	R\$ 1.969.883,65	01/05/2032
RJ-C2 - CLASSE II	jan/20	EMPRESA BRASILEIRA DE TECNOLOGIA E	R\$ 298.186,84	R\$ 16.415,80	R\$ 314.602,64	01/05/2032
RJ-C2 - CLASSE II	jan/20	UNIMED PORTO ALEGRE COOPERATIVA MED	R\$ 159.848,13	R\$ 8.799,97	R\$ 168.648,10	01/05/2032
			R\$ 23.767.387,37	R\$ 1.308.443,01	R\$ 25.075.830,38	

RESUMO EM VALORES AGOSTO 2022					
Discriminação	Valor homologado	Habilitações	Juros - atualizações	Pagamentos	Saldo Devedor
Valor Homologado	R\$ 23.767.387,37	R\$ -	R\$ 1.308.443,01	R\$ -	R\$ 25.075.830,38
<b>Total</b>	<b>R\$ 23.767.387,37</b>	<b>R\$ -</b>	<b>R\$ 1.308.443,01</b>	<b>R\$ -</b>	<b>R\$ 25.075.830,38</b>

Classe II - Garantia Real RESUMO EM PERCENTUAIS	
Discriminação	Percentual Pago
Valor Homologado	100,00%
Pago	0,00%
<b>Saldo devedor</b>	<b>100,00%</b>



✓ De acordo com os demonstrativos, o saldo atualizado da Classe II – Garantia Real é de R\$ 25.075.830,38 (vinte e cinco milhões, setenta e cinco mil, oitocentos e trinta reais e trinta e oito centavos);

5ª Planilha: Classe III – Quirografário - data base 31 08 22.xlsx:

PÁGINA 26 DE 41

Rua 1 nº 564, Setor Oeste, Goiânia-GO, CEP: 74115-040  
 (62) 3920 9900 | crosara@crosara.adv.br | www.crosara.adv.br

Valor: R\$ 100,00  
 PROCESSO CIVEL E DO TRABALHO -> Processo de Conhecimento -> Procedimento de Conhecimento -> Procedimentos Especiais -> Procedimentos Regidos por Outros Códigos, Leis Esparsas e Regimento  
 ITUMBIARA - 2ª VARA CIVEL E AMBIENTAL  
 Usuário: DYOGO CROSARA - Data: 27/12/2022





# CROSARA

ADVOGADOS

Valor: R\$ 100,00  
 PROCESSO CIVEL E DO TRABALHO -> Processo de Conhecimento -> Procedimento de Conhecimento -> Procedimentos Especiais -> Procedimentos Regidos por Outros Códigos, Leis Esparças e Regimento  
 TUMBIARA - 2ª VARA CIVEL E AMBIENTAL  
 Usuário: DYOGO CROSARA - Data: 08/08/2022 15:55:25

Grupo Contrato	Mês habilitaçã	Contrato	Valor Habilitado	Juros até 31/08/22	Saldo a Pagar em 31/08/22	Data limite pagamento
RJ-C3 - CLASSE III	jan/20	A A WINSCH & CIA LTDA	R\$ 3.529,97	R\$ 204,51	R\$ 3.734,48	03/06/2033
RJ-C3 - CLASSE III	jan/20	A GERADORA ALLIGUEL DE MAQUINAS S.A.	R\$ 86.886,88	R\$ 4.773,12	R\$ 91.660,00	03/06/2033
RJ-C3 - CLASSE III	jan/20	A. PEIXOTO POSTO DE ABASTECIMENTO LTDA	R\$ 7.253,40	R\$ 399,31	R\$ 7.652,71	03/06/2033
RJ-C3 - CLASSE III	jan/20	ADUANEIRAS INFORMATICA LTDA	R\$ 7.241,85	R\$ 398,68	R\$ 7.640,53	03/06/2033
RJ-C3 - CLASSE III	jan/20	AJR ASSESSORIA E PERICIAS CONTABEIS	R\$ 12.253,44	R\$ 674,58	R\$ 12.928,02	03/06/2033
RJ-C3 - CLASSE III	jan/20	ALFA SEGURADORA AS	R\$ 7.585,40	R\$ 417,59	R\$ 8.002,99	03/06/2033
RJ-C3 - CLASSE III	jan/20	ALPINA EQUIPAMENTOS INDUSTRIAIS LTD	R\$ 9.576,00	R\$ 527,18	R\$ 10.103,18	03/06/2033
RJ-C3 - CLASSE III	jan/20	ALTECNICA INDUSTRIA E COMERCIO LTDA	R\$ 3.943,10	R\$ 217,08	R\$ 4.160,18	03/06/2033
RJ-C3 - CLASSE III	jan/20	ALTOEXPRESS CARGAS E ENCOMENDAS LTD	R\$ 11.430,78	R\$ 629,29	R\$ 12.060,07	03/06/2033
RJ-C3 - CLASSE III	jan/20	ALTUS SISTEMAS DE AUTOMACAO SA	R\$ 27.115,14	R\$ 1.492,74	R\$ 28.607,88	03/06/2033
RJ-C3 - CLASSE III	jan/20	AP ADMINISTRACAO DE IMOVEIS PROPRIO	R\$ 35.743,00	R\$ 1.967,61	R\$ 37.708,61	03/06/2033
RJ-C3 - CLASSE III	jan/20	AREA DISTRIBUIDORA DE MATERIAL ELET	R\$ 6.079,11	R\$ 334,67	R\$ 6.413,78	03/06/2033
RJ-C3 - CLASSE III	jan/20	ASIA SHIPPING TRANSPORTES INTERNACI	R\$ 10.588,41	R\$ 2.653,22	R\$ 13.241,63	03/06/2033
RJ-C3 - CLASSE III	jan/20	ASSOCIACAO BRASILEIRA DA IND DE MAQ	R\$ 21.223,87	R\$ 1.168,42	R\$ 22.392,29	03/06/2033
RJ-C3 - CLASSE III	jan/20	AUTO SUECO SAO PAULO CONCESSIONARIA	R\$ 5.563,53	R\$ 306,28	R\$ 5.869,81	03/06/2033
RJ-C3 - CLASSE III	jan/20	AXA SEGUROS SA	R\$ 42.466,38	R\$ 2.337,86	R\$ 44.804,24	03/06/2033
RJ-C3 - CLASSE III	jan/20	B G R PARTICIPACOES LTDA	R\$ 34.366,35	R\$ 1.891,94	R\$ 36.258,29	03/06/2033
RJ-C3 - CLASSE III	jan/20	BALLUFF CONTROLES ELETRICOS LIMITAD	R\$ 4.037,35	R\$ 222,26	R\$ 4.259,61	03/06/2033
RJ-C3 - CLASSE III	jan/20	BANCO BRADESCO CARTÕES S.A.	R\$ 6.329,26	R\$ 348,44	R\$ 6.677,70	03/06/2033
RJ-C3 - CLASSE III	jan/20	BANCO BRADESCO S.A.	R\$ 9.212.795,71	R\$ 507.183,14	R\$ 9.719.978,85	03/06/2033
RJ-C3 - CLASSE III	jan/20	BANCO ORIGINAL S.A	R\$ 268.393,08	R\$ 14.775,58	R\$ 283.168,66	03/06/2033
RJ-C3 - CLASSE III	jan/20	BANCO SAFRA S.A.	R\$ 972.545,29	R\$ 49.428,58	R\$ 1.021.973,87	03/06/2033
RJ-C3 - CLASSE III	mar/20	BANCO VOTORANTIM S.A	R\$ 9.615.374,70	R\$ 529.345,93	R\$ 10.144.720,63	15/03/2033
RJ-C3 - CLASSE III	jan/20	BAPTISTA & REIS ASSESSORIA EMPRESAR	R\$ 9.339,27	R\$ 514,15	R\$ 9.853,42	03/06/2033
RJ-C3 - CLASSE III	jan/20	BAQUINOX INDUSTRIA E COMERCIO LTDA	R\$ 3.545,87	R\$ 195,21	R\$ 3.741,08	03/06/2033
RJ-C3 - CLASSE III	jan/20	BRADESCO SAUDE SA	R\$ 256.032,13	R\$ 14.095,09	R\$ 270.127,22	03/06/2033
RJ-C3 - CLASSE III	jan/20	BRAMBILLA SISTEMA DE INJECAO DIESEL	R\$ 3.565,93	R\$ 196,31	R\$ 3.762,24	03/06/2033
RJ-C3 - CLASSE III	jan/20	BRASIL DIGITAL TELECOMUNICACOES LTD	R\$ 20.547,64	R\$ 1.131,19	R\$ 21.678,83	03/06/2033
RJ-C3 - CLASSE III	jan/20	BRASTORAGE COMERCIO E SERVICOS EM I	R\$ 163.663,20	R\$ 9.009,99	R\$ 172.673,19	03/06/2033
RJ-C3 - CLASSE III	jan/20	Banco ABC Brasil S.A.	R\$ 6.104.050,27	R\$ 336.040,38	R\$ 6.440.090,65	03/06/2033
RJ-C3 - CLASSE III	jan/20	Banco Fibra S.A.	R\$ 6.915.647,23	R\$ 380.720,44	R\$ 7.296.367,67	03/06/2033
RJ-C3 - CLASSE III	jan/20	Banco Santander (Brasil) S.A.	R\$ 11.410.832,58	R\$ 628.189,54	R\$ 12.039.022,12	03/06/2033
RJ-C3 - CLASSE III	jan/20	Banco de La Nacion Argentina	R\$ 623.538,97	R\$ 34.327,09	R\$ 657.866,06	03/06/2033
RJ-C3 - CLASSE III	jan/20	Banco do Brasil S.A.	R\$ 4.866.928,01	R\$ 267.934,28	R\$ 5.134.862,29	03/06/2033
RJ-C3 - CLASSE III	jan/20	C A PRATOMIL RESTAURANTES EMPRESARI	R\$ 17.740,26	R\$ 976,64	R\$ 18.716,90	03/06/2033
RJ-C3 - CLASSE III	jan/20	CANDELA ENGENHARIA LTDA	R\$ 4.830,00	R\$ 265,90	R\$ 5.095,90	03/06/2033
RJ-C3 - CLASSE III	jan/20	CARLAO PRATOMIL SERVICOS DE ALIMENT	R\$ 94.882,53	R\$ 5.223,48	R\$ 100.106,01	03/06/2033
RJ-C3 - CLASSE III	jan/20	CELG DISTRIBUICAO SA CELG D	R\$ 78.153,38	R\$ 4.302,50	R\$ 82.455,88	03/06/2033
RJ-C3 - CLASSE III	jan/20	CERRAS ADMINISTRACOES LTDA	R\$ 14.389,63	R\$ 792,18	R\$ 15.181,81	03/06/2033
RJ-C3 - CLASSE III	jan/20	CGMP CENTRO DE GESTAO DE MEIOS DE P	R\$ 4.029,75	R\$ 221,85	R\$ 4.251,60	03/06/2033
RJ-C3 - CLASSE III	jan/20	CHINT ELECTRICS HONG KONG LIMITED	R\$ 70.706,13	R\$ 3.892,52	R\$ 74.598,65	03/06/2033
RJ-C3 - CLASSE III	jan/20	CHINT LATIN AMERICAN HOLDINGS COMPA	R\$ 37.604,04	R\$ 2.070,18	R\$ 39.674,22	03/06/2033
RJ-C3 - CLASSE III	jan/20	CIA DISTRIBUIDORA MOTORES CUMMINS	R\$ 249.870,76	R\$ 30.678,38	R\$ 280.549,14	03/06/2033
RJ-C3 - CLASSE III	jan/20	CLARO S.A.	R\$ 470.700,83	R\$ 25.913,04	R\$ 496.613,87	03/06/2033
RJ-C3 - CLASSE III	jan/20	COMAU DO BRASIL INDUSTRIA E COMERCI	R\$ 103.508,77	R\$ 5.698,37	R\$ 109.207,14	03/06/2033
RJ-C3 - CLASSE III	jan/20	COMERCIAL DE VEICULOS DE NIGRIS LTD	R\$ 3.898,06	R\$ 214,60	R\$ 4.112,66	03/06/2033
RJ-C3 - CLASSE III	jan/20	COMFOCO COMUNICACAO GRAFICA LTDA	R\$ 5.320,00	R\$ 292,88	R\$ 5.612,88	03/06/2033
RJ-C3 - CLASSE III	jan/20	COMPANHIA DE SEGUROS ALIANCA DO BRA	R\$ 16.267,98	R\$ 895,59	R\$ 17.163,57	03/06/2033
RJ-C3 - CLASSE III	jan/20	COMPANHIA ESTADUAL DE DISTRIBUICAO	R\$ 21.469,09	R\$ 1.181,92	R\$ 22.651,01	03/06/2033
RJ-C3 - CLASSE III	jan/20	CONSERVAR SERVICOS DE VIGILANCIA PA	R\$ 23.580,57	R\$ 1.298,16	R\$ 24.878,73	03/06/2033
RJ-C3 - CLASSE III	jan/20	CONTAGEM INDUSTRIA E COMERCIO DE ES	R\$ 5.250,00	R\$ 289,02	R\$ 5.539,02	03/06/2033
RJ-C3 - CLASSE III	mai/20	CORMAQ SOCIEDAD ANONIMA	R\$ 12.868,17	R\$ 708,42	R\$ 13.576,59	03/06/2033
RJ-C3 - CLASSE III	jan/20	COSAN COMBUSTIVEIS E LUBRIFICANTES	R\$ 20.767,28	R\$ 1.143,28	R\$ 21.910,56	03/06/2033
RJ-C3 - CLASSE III	jan/20	CRACCO INCORPORADORA LTDA	R\$ 34.366,35	R\$ 1.891,94	R\$ 36.258,29	03/06/2033
RJ-C3 - CLASSE III	jan/20	CUMMINS ENGINE COMPANY LIMITED	R\$ 564.414,35	R\$ 72.379,98	R\$ 636.794,33	03/06/2033
RJ-C3 - CLASSE III	jan/20	CUMMINS FILTROS LTDA	R\$ 38.120,88	R\$ 4.680,37	R\$ 42.801,25	03/06/2033
RJ-C3 - CLASSE III	jan/20	China Construction Bank (Brasil) Banco Múltiplo S.A	R\$ 8.802.198,90	R\$ 484.578,95	R\$ 9.286.777,85	03/06/2033
RJ-C3 - CLASSE III	jan/20	DALGAS ECOLTEC ECOLOGIA TECNICA E C	R\$ 44.091,25	R\$ 2.427,31	R\$ 46.518,56	03/06/2033
RJ-C3 - CLASSE III	jan/20	DALLO & DALLO EMPREENDIMENTOS	R\$ 4.900,03	R\$ 269,76	R\$ 5.169,79	03/06/2033
RJ-C3 - CLASSE III	jan/20	DE MARCO PARTICIPACOES EM EMPREENDI	R\$ 41.239,61	R\$ 2.270,32	R\$ 43.509,93	03/06/2033
RJ-C3 - CLASSE III	jan/20	DEJURIS CONSULTORIA EMPRESARIAL LTD	R\$ 162.652,34	R\$ 8.954,34	R\$ 171.606,68	03/06/2033
RJ-C3 - CLASSE III	jan/20	DLEGEND VENDAS E CONSULTORIA LTDA	R\$ 315.000,00	R\$ 17.341,39	R\$ 332.341,39	03/06/2033
RJ-C3 - CLASSE III	jan/20	DRESSER INC DRESSER WAUKESHA GE PO	R\$ 40.033,51	R\$ 2.203,93	R\$ 42.237,44	03/06/2033
RJ-C3 - CLASSE III	jun/21	D'VILLE SUPERMERCADOS S/A	R\$ 393.570,42	R\$ 10.713,15	R\$ 404.283,57	03/06/2033
RJ-C3 - CLASSE III	jan/20	EDIFICIO ATRIUM VIII	R\$ 8.750,78	R\$ 481,75	R\$ 9.232,53	03/06/2033
RJ-C3 - CLASSE III	jun/21	EGON FRICHMANN COMERCIAL E TECNICA	R\$ 4.006,34	R\$ 109,05	R\$ 4.115,39	03/06/2033
RJ-C3 - CLASSE III	jan/20	ELETROCAL INDUSTRIA E COMERCIO DE M	R\$ 5.044,90	R\$ 277,73	R\$ 5.322,63	03/06/2033
RJ-C3 - CLASSE III	jan/20	ELETROPAULO METROPOLITANA ELETRICID	R\$ 3.867,07	R\$ 212,89	R\$ 4.079,96	03/06/2033
RJ-C3 - CLASSE III	jan/20	ELEVADORES ATLAS SCHINDLER SA	R\$ 6.508,57	R\$ 358,31	R\$ 6.866,88	03/06/2033
RJ-C3 - CLASSE III	jan/20	EMIPLAN ENGENHARIA ELETRICA LTDA	R\$ 18.498,07	R\$ 1.018,36	R\$ 19.516,43	03/06/2033
RJ-C3 - CLASSE III	jan/20	EMPREENHIMENTOS CASAGRANDE LTDA	R\$ 96.225,77	R\$ 5.297,42	R\$ 101.523,19	03/06/2033
RJ-C3 - CLASSE III	jan/20	EMPRESA BRASILEIRA CORREIOS E TELEG	R\$ 16.225,13	R\$ 893,23	R\$ 17.118,36	03/06/2033
RJ-C3 - CLASSE III	jan/20	EMPRESA BRASILEIRA DE TECNOLOGIA E	R\$ 34.510,58	R\$ 1.899,88	R\$ 36.410,46	03/06/2033
RJ-C3 - CLASSE III	jan/20	ENERGIA GRUPOS GERADORES LTDA	R\$ 3.972,50	R\$ 218,69	R\$ 4.191,19	03/06/2033





# CROSARA

ADVOGADOS

RJ-C3 - CLASSE III	jan/20	ENGINEERING SIMULATION AND SCIENTIF	R\$	4.618,25	R\$	254,24	R\$	4.872,49	03/06/2033
RJ-C3 - CLASSE III	jan/20	ENVISIA GERENCIAMENTO DE ATIVOS E S	R\$	6.049,05	R\$	333,01	R\$	6.382,06	03/06/2033
RJ-C3 - CLASSE III	jan/20	ESTRUTURA GOIAS LTDA ME	R\$	11.571,53	R\$	637,04	R\$	12.208,57	03/06/2033
RJ-C3 - CLASSE III	jan/20	EXATA CARGO LTDA	R\$	5.152,69	R\$	283,67	R\$	5.436,36	03/06/2033
RJ-C3 - CLASSE III	jan/20	FABESUL DISTRIBUIDORA LTDA	R\$	3.689,87	R\$	203,13	R\$	3.893,00	03/06/2033
RJ-C3 - CLASSE III	jan/20	FELSBERG E PEDRETTI ADVOGADOS E CON	R\$	80.671,58	R\$	4.441,13	R\$	85.112,71	03/06/2033
RJ-C3 - CLASSE III	jan/20	FUSOPAR PARAFUSOS LTDA	R\$	6.958,33	R\$	383,07	R\$	7.341,40	03/06/2033
RJ-C3 - CLASSE III	jan/20	G4 IT DESENVOLVIMENTO DE SOFTWARE L	R\$	22.981,77	R\$	1.265,19	R\$	24.246,96	03/06/2033
RJ-C3 - CLASSE III	jan/20	GALVAMAR GALVANIZAÇÃO NORDESTE LTDA	R\$	4.176,46	R\$	229,92	R\$	4.406,38	03/06/2033
RJ-C3 - CLASSE III	jan/20	GE DISTRIBUTED POWER INC WAUKESHA	R\$	15.510,11	R\$	853,86	R\$	16.363,97	03/06/2033
RJ-C3 - CLASSE III	jan/20	GENERALL IN PROTECTION VIGILANCIA L	R\$	8.213,17	R\$	452,15	R\$	8.665,32	03/06/2033
RJ-C3 - CLASSE III	jan/20	GERDAU AÇOS LONGOS SA	R\$	288.083,67	R\$	15.859,59	R\$	303.943,26	03/06/2033
RJ-C3 - CLASSE III	jan/20	GR GARANTIA REAL SEGURANCA LTDAI	R\$	12.674,45	R\$	697,75	R\$	13.372,20	03/06/2033
RJ-C3 - CLASSE III	jan/20	GRAM ENGENHARIA LTDA	R\$	27.634,72	R\$	1.521,35	R\$	29.156,07	03/06/2033
RJ-C3 - CLASSE III	jan/20	GVM LOGISTICA LTDA	R\$	14.115,28	R\$	777,07	R\$	14.892,35	03/06/2033
RJ-C3 - CLASSE III	jan/20	HITEC EUROPE	R\$	12.967,75	R\$	713,90	R\$	13.681,65	03/06/2033
RJ-C3 - CLASSE III	jan/20	HORTOTEC INDUSTRIA E COMERCIO DE TR	R\$	18.588,48	R\$	1.023,33	R\$	19.611,81	03/06/2033
RJ-C3 - CLASSE III	jan/20	HOTSTART INC	R\$	25.816,22	R\$	1.421,24	R\$	27.237,46	03/06/2033
RJ-C3 - CLASSE III	jan/20	IGLU COMERCIO E MANUTENCAO DE RADIA	R\$	20.937,00	R\$	1.152,62	R\$	22.089,62	03/06/2033
RJ-C3 - CLASSE III	jan/20	IMPERADOR MECANICA INDUSTRIAL LTDA	R\$	79.528,88	R\$	4.378,23	R\$	83.907,11	03/06/2033
RJ-C3 - CLASSE III	jan/20	INBRACELL INDUSTRIA BRASIL DE ACUMU	R\$	214.511,79	R\$	11.809,31	R\$	226.321,10	03/06/2033
RJ-C3 - CLASSE III	jan/20	INDUSCABOS CONDUTORES ELETRICOS LTD	R\$	13.178,42	R\$	725,50	R\$	13.903,92	03/06/2033
RJ-C3 - CLASSE III	jan/20	INDUSTRIA METALURGICA PURIAR SA	R\$	4.017,65	R\$	221,18	R\$	4.238,83	03/06/2033
RJ-C3 - CLASSE III	jan/20	INOVA ASSESORIA TECNICA EM INSTALAC	R\$	14.674,57	R\$	807,86	R\$	15.482,43	03/06/2033
RJ-C3 - CLASSE III	jan/20	INTELUGENCIA DE NEGOCIOS SISTEMAS E	R\$	19.153,91	R\$	1.054,46	R\$	20.208,37	03/06/2033
RJ-C3 - CLASSE III	jan/20	INTERLOGBRASIL TRANSPORTES INTERNAC	R\$	5.291,40	R\$	291,30	R\$	5.582,70	03/06/2033
RJ-C3 - CLASSE III	jan/20	INTERNACIONAL INDUSTRIA AUTOMOTIVA	R\$	709.838,79	R\$	39.078,07	R\$	748.916,86	03/06/2033
RJ-C3 - CLASSE III	jan/20	INTRALINKS SERVICOS DE INFORMATICA	R\$	41.696,35	R\$	2.295,47	R\$	43.991,82	03/06/2033
RJ-C3 - CLASSE III	jan/20	JAIR ANTONIO DA SILVA FARIAS	R\$	12.628,39	R\$	695,22	R\$	13.323,61	03/06/2033
RJ-C3 - CLASSE III	jan/20	JASON EMPREENDIMENTOS HOTELEIROS SA	R\$	8.019,06	R\$	441,47	R\$	8.460,53	03/06/2033
RJ-C3 - CLASSE III	jan/20	KIMBERLY CLARK BRASIL INDUSTRIA E C	R\$	6.436,11	R\$	354,32	R\$	6.790,43	03/06/2033
RJ-C3 - CLASSE III	jan/20	KRONOS ENERGIA LTDA ME	R\$	9.322,78	R\$	513,24	R\$	9.836,02	03/06/2033
RJ-C3 - CLASSE III	jan/20	KVOLT MONTAGEM ELETROMECANICA LTDA	R\$	4.813,48	R\$	264,99	R\$	5.078,47	03/06/2033
RJ-C3 - CLASSE III	jan/20	LATICÍNIOS HORIZONTE LTDA	R\$	8.040,48	R\$	244,11	R\$	8.284,59	03/06/2033
RJ-C3 - CLASSE III	abr/22	LATICÍNIOS SUCESSO LTDA	R\$	12.197,27	R\$	101,06	R\$	12.298,33	01/04/1935
RJ-C3 - CLASSE III	jan/20	LATINMARKET S A	R\$	70.328,29	R\$	3.871,72	R\$	74.200,01	03/06/2033
RJ-C3 - CLASSE III	jan/20	LM TRANSPORTES INTERESTADUAIS SERVI	R\$	71.047,66	R\$	3.911,32	R\$	74.958,98	03/06/2033
RJ-C3 - CLASSE III	jan/20	LOCAL SOLUTION QUALITY LTDA	R\$	4.158,00	R\$	228,91	R\$	4.386,91	03/06/2033
RJ-C3 - CLASSE III	jan/20	LUIS ENRIQUE CORTINA VELAZQUEZ	R\$	26.939,27	R\$	1.483,06	R\$	28.422,33	03/06/2033
RJ-C3 - CLASSE III	jan/20	M S INSTALACOES E SERVICOS ELETRICO	R\$	15.190,53	R\$	836,27	R\$	16.026,80	03/06/2033
RJ-C3 - CLASSE III	jan/20	MAKENA MAQUINAS EQUIPAMENTOS E LUBR	R\$	3.685,59	R\$	202,90	R\$	3.888,49	03/06/2033
RJ-C3 - CLASSE III	jan/20	MAR E MAR COMERCIO E SERVICOS LTDA	R\$	14.000,00	R\$	645,93	R\$	14.645,93	03/06/2033
RJ-C3 - CLASSE III	jan/20	MARINGA PASSAGENS E TURISMO LTDA	R\$	27.282,51	R\$	1.501,96	R\$	28.784,47	03/06/2033
RJ-C3 - CLASSE III	jan/20	MARTINELLI AUDITORES	R\$	20.379,31	R\$	1.121,92	R\$	21.501,23	03/06/2033
RJ-C3 - CLASSE III	mar/20	MCPAR ENGENHARIA COMERCIO SERVICOS	R\$	7.667,24	R\$	422,10	R\$	8.089,34	15/03/2033
RJ-C3 - CLASSE III	jan/20	METLIFE PLANOS ODONTOLOGICOS LTDA	R\$	9.036,30	R\$	497,47	R\$	9.533,77	03/06/2033
RJ-C3 - CLASSE III	jan/20	METROFILE DE PORTO ALEGRE LTDA	R\$	4.920,03	R\$	270,86	R\$	5.190,89	03/06/2033
RJ-C3 - CLASSE III	jan/20	MIRANDA RIBEIRO EMPREENDIMENTOS E P	R\$	11.685,52	R\$	643,31	R\$	12.328,83	03/06/2033
RJ-C3 - CLASSE III	jan/20	MITSUBA ELETRICA INDUSTRIAL LTDA	R\$	13.375,10	R\$	736,33	R\$	14.111,43	03/06/2033
RJ-C3 - CLASSE III	jan/20	MODULAR TRANSPORTES LTDA	R\$	68.406,94	R\$	3.765,94	R\$	72.172,88	03/06/2033
RJ-C3 - CLASSE III	jan/20	MODULO LOGISTICA LTDA	R\$	52.940,05	R\$	2.914,46	R\$	55.854,51	03/06/2033
RJ-C3 - CLASSE III	jan/20	MONDGERAL AEGON SEGUROS E PREVIDENCIA S/A	R\$	32.891,46	R\$	1.810,74	R\$	34.702,20	03/06/2033
RJ-C3 - CLASSE III	jan/20	MTU DO BRASIL LTDA	R\$	39.273,85	R\$	2.162,11	R\$	41.435,96	03/06/2033
RJ-C3 - CLASSE III	jan/20	MTU FRIEDRICHSHAFEN GMBH	R\$	135.139,61	R\$	7.439,71	R\$	142.579,32	03/06/2033
RJ-C3 - CLASSE III	jan/20	NACIONAL GAS BUTANO DISTRIBUIDORA	R\$	8.201,27	R\$	416,82	R\$	8.618,09	03/06/2033
RJ-C3 - CLASSE III	jan/20	NACIONAL GAS BUTANO DISTRIBUIDORA L	R\$	11.530,59	R\$	634,78	R\$	12.165,37	03/06/2033
RJ-C3 - CLASSE III	jan/20	NET TELECOM INFORMATICA LTDA	R\$	3.990,00	R\$	219,66	R\$	4.209,66	03/06/2033
RJ-C3 - CLASSE III	jan/20	NEXXERA TECNOLOGIA E SERVICOS SA	R\$	4.242,65	R\$	233,57	R\$	4.476,22	03/06/2033
RJ-C3 - CLASSE III	jan/20	NOVA TECNOLOGIA EM EDUCACAO LTDA	R\$	7.050,48	R\$	191,92	R\$	7.242,40	03/06/2033
RJ-C3 - CLASSE III	jan/20	NRA ENGENHARIA E COMERCIO LTDA	R\$	10.604,02	R\$	583,77	R\$	11.187,79	03/06/2033
RJ-C3 - CLASSE III	jan/20	OFFICE BRAZIL ARMAZENAMENTO E TRANS	R\$	16.720,54	R\$	920,50	R\$	17.641,04	03/06/2033
RJ-C3 - CLASSE III	jan/20	OMEGABRASIL COMPONENTES AUTOMOTIVOS	R\$	5.935,10	R\$	326,74	R\$	6.261,84	03/06/2033
RJ-C3 - CLASSE III	jan/20	ORACLE DO BRASIL SISTEMAS LTDA	R\$	292.977,34	R\$	16.129,00	R\$	309.106,34	03/06/2033
RJ-C3 - CLASSE III	jan/20	ORBE BRASIL INDUSTRIA E COMERCIO LT	R\$	5.600,68	R\$	308,33	R\$	5.909,01	03/06/2033
RJ-C3 - CLASSE III	jan/20	OURO VERDE LOCAÇÃO E SERVIÇO SA	R\$	880.320,85	R\$	48.463,45	R\$	928.784,30	03/06/2033
RJ-C3 - CLASSE III	jan/20	OURO VERDE LOCAÇÃO E SERVIÇO SA - COMPLEMENTO	R\$	192.141,03	R\$	9.089,01	R\$	201.230,04	03/06/2033
RJ-C3 - CLASSE III	jan/20	PAN ELÉTRIC INDUSTRIA ELETROELETR	R\$	20.293,54	R\$	1.117,20	R\$	21.410,74	03/06/2033
RJ-C3 - CLASSE III	jan/20	PARKER HANNIFIN INDUSTRIA E COMERC	R\$	40.172,88	R\$	2.211,60	R\$	42.384,48	03/06/2033
RJ-C3 - CLASSE III	jan/20	PECOFACET DO BRASIL COMERCIO DE FIL	R\$	352.502,57	R\$	19.405,98	R\$	371.908,55	03/06/2033
RJ-C3 - CLASSE III	jan/20	PETROBRAS DISTRIBUIDORA S A	R\$	3.970,37	R\$	218,58	R\$	4.188,95	03/06/2033
RJ-C3 - CLASSE III	jan/20	PETRON CONTROLES ELETRONICOS LTDA	R\$	9.424,26	R\$	518,82	R\$	9.943,08	03/06/2033
RJ-C3 - CLASSE III	jan/20	PHR INDUSTRIA E COMERCIO DE EQUIPAM	R\$	83.060,71	R\$	4.572,66	R\$	87.633,37	03/06/2033
RJ-C3 - CLASSE III	jan/20	PLANTAO BOMBAS INJETORAS LTDA	R\$	7.614,81	R\$	419,21	R\$	8.034,02	03/06/2033
RJ-C3 - CLASSE III	jan/20	PREN FLEX PRODUTOS DE BORRACHA LTDA	R\$	12.184,91	R\$	670,80	R\$	12.855,71	03/06/2033
RJ-C3 - CLASSE III	mai/22	PREVENT SENIOR PRIVATE OPERADORA DE SAÚDE LTDA	R\$	26.461,00	R\$	181,13	R\$	26.642,13	01/05/2035





# CROSARA

ADVOGADOS

RJ-C3 - CLASSE III	jan/20	PRIMESYS SOLUCOES EMPRESARIAIS SA	R\$	60.071,15	R\$	3.307,04	R\$	63.378,19	03/06/2033
RJ-C3 - CLASSE III	jan/20	QBE BRASIL SEGUROS SA	R\$	14.370,45	R\$	791,12	R\$	15.161,57	03/06/2033
RJ-C3 - CLASSE III	jan/20	QT EQUIPAMENTOS LTDA	R\$	9.995,06	R\$	550,25	R\$	10.545,31	03/06/2033
RJ-C3 - CLASSE III	jan/20	QUINTA RODA MAQUINAS E VEICULOS LTD	R\$	15.447,86	R\$	850,44	R\$	16.298,30	03/06/2033
RJ-C3 - CLASSE III	jan/20	R A ENERGETICA LOCACOES E EVENTOS E	R\$	6.426,20	R\$	353,78	R\$	6.779,98	03/06/2033
RJ-C3 - CLASSE III	jan/20	R TAMBURINI COMERCIO DIESEL MOTORES	R\$	6.156,50	R\$	338,93	R\$	6.495,43	03/06/2033
RJ-C3 - CLASSE III	jan/20	RECOB LTDA	R\$	17.256,92	R\$	950,03	R\$	18.206,95	03/06/2033
RJ-C3 - CLASSE III	jan/20	RICARDO MENDES SIQUEIRA TECNOLOGIA	R\$	6.115,20	R\$	336,65	R\$	6.451,85	03/06/2033
RJ-C3 - CLASSE III	jan/20	RODONAVES TRANSPORTES E ENCOMENDAS	R\$	57.486,07	R\$	3.164,73	R\$	60.650,80	03/06/2033
RJ-C3 - CLASSE III	jan/20	RONALDO LOZARTE DA SILVA	R\$	7.000,00	R\$	385,36	R\$	7.385,36	03/06/2033
RJ-C3 - CLASSE III	jan/20	ROTOTECH ROTOMOLDAGEM TECNICA LTDA	R\$	55.037,47	R\$	3.029,92	R\$	58.067,39	03/06/2033
RJ-C3 - CLASSE III	jan/20	SALVAGNINI DO BRASIL COMERCIO E MAN	R\$	6.141,88	R\$	338,12	R\$	6.480,00	03/06/2033
RJ-C3 - CLASSE III	abr/22	SEB SISTEMA EDUCACIONAL BRASILEIRO	R\$	10.662,51	R\$	88,34	R\$	10.750,85	01/04/2035
RJ-C3 - CLASSE III	jan/20	SELBETTI GESTAO DE DOCUMENTOS S A	R\$	39.079,43	R\$	2.151,40	R\$	41.230,83	03/06/2033
RJ-C3 - CLASSE III	jan/20	SGF PARTICIPAÇÕES LTDA	R\$	13.002,70	R\$	715,83	R\$	13.718,53	03/06/2033
RJ-C3 - CLASSE III	jan/20	SGN CONSULTORIA LTDA	R\$	8.081,51	R\$	444,90	R\$	8.526,41	03/06/2033
RJ-C3 - CLASSE III	jan/20	SHOP ELECTRIC COMERCIAL LTDA	R\$	12.114,16	R\$	666,91	R\$	12.781,07	03/06/2033
RJ-C3 - CLASSE III	jan/20	SIEMENS LTDA	R\$	14.226,37	R\$	783,19	R\$	15.009,56	03/06/2033
RJ-C3 - CLASSE III	jan/20	SIGMATEK SYSTEMS BRASIL LTDA	R\$	29.199,80	R\$	1.607,51	R\$	30.807,31	03/06/2033
RJ-C3 - CLASSE III	jan/20	SOFT SPUMA INDUSTRIA E COMERCIO LTD	R\$	57.623,41	R\$	3.172,29	R\$	60.795,70	03/06/2033
RJ-C3 - CLASSE III	jan/20	SOLENIS DO BRASIL QUIMICAS LTDA	R\$	55.967,56	R\$	3.081,13	R\$	59.048,69	03/06/2033
RJ-C3 - CLASSE III	jan/20	SONDA DO BRASIL S/A	R\$	15.171,99	R\$	835,25	R\$	16.007,24	03/06/2033
RJ-C3 - CLASSE III	jan/20	SONDA PROCWORK INFORMATICA LTDA	R\$	20.101,77	R\$	1.106,64	R\$	21.208,41	03/06/2033
RJ-C3 - CLASSE III	jan/20	SOTREQ S/A	R\$	10.079,70	R\$	554,91	R\$	10.634,61	03/06/2033
RJ-C3 - CLASSE III	jan/20	STAMPGRAF SERIGRAFIA TECNICA E ARTE	R\$	3.784,86	R\$	208,36	R\$	3.993,22	03/06/2033
RJ-C3 - CLASSE III	jan/20	STS GAEA CAPITAL E ASSESSORIA LTDA	R\$	261.384,16	R\$	14.389,73	R\$	275.773,89	03/06/2033
RJ-C3 - CLASSE III	jan/20	SÉRGIO BONATO KUMMEL	R\$	29.870,10	R\$	1.644,41	R\$	31.514,51	03/06/2033
RJ-C3 - CLASSE III	jan/20	T V M K CARDIM EIRELI EPP	R\$	7.297,50	R\$	401,74	R\$	7.699,24	03/06/2033
RJ-C3 - CLASSE III	jan/20	TACOBRA MEDIDORES DE PRECISAO LTDA	R\$	14.923,69	R\$	821,58	R\$	15.745,27	03/06/2033
RJ-C3 - CLASSE III	jan/20	TALLERES EGANA SL	R\$	18.942,42	R\$	1.042,82	R\$	19.985,24	03/06/2033
RJ-C3 - CLASSE III	jan/20	TECCOM INDUSTRIA E COMERCIO DE PROD	R\$	6.115,20	R\$	336,65	R\$	6.451,85	03/06/2033
RJ-C3 - CLASSE III	jan/20	TECHCHANNEL SOLUCOES EM TECNOLOGIA	R\$	21.063,36	R\$	1.159,58	R\$	22.222,94	03/06/2033
RJ-C3 - CLASSE III	jan/20	TECNEWS ASSISTENCIA TECNICA LTDA	R\$	6.650,00	R\$	366,10	R\$	7.016,10	03/06/2033
RJ-C3 - CLASSE III	jan/20	TECNOGERA LOCACAO E TRANSFORMACAO D	R\$	122.093,52	R\$	6.721,50	R\$	128.815,02	03/06/2033
RJ-C3 - CLASSE III	jan/20	TH 232 CONSULTORIA E LOCACAO DE GER	R\$	12.740,00	R\$	701,36	R\$	13.441,36	03/06/2033
RJ-C3 - CLASSE III	jan/20	TME TRANSPORTES MAQUINAS E EQUIPAME	R\$	27.902,15	R\$	1.536,07	R\$	29.438,22	03/06/2033
RJ-C3 - CLASSE III	jan/20	TORMEL ENGENHARIA LTDA.	R\$	5.110,00	R\$	281,32	R\$	5.391,32	03/06/2033
RJ-C3 - CLASSE III	jan/20	TRADEPLAN PROCESSAMENTO DE DADOS LT	R\$	5.811,00	R\$	319,91	R\$	6.130,91	03/06/2033
RJ-C3 - CLASSE III	jan/20	TRANS FACE TRANSPORTES LTDA	R\$	4.137,88	R\$	227,80	R\$	4.365,68	03/06/2033
RJ-C3 - CLASSE III	jan/20	TRANSJORI TRANSPORTES LTDA	R\$	13.461,41	R\$	741,08	R\$	14.202,49	03/06/2033
RJ-C3 - CLASSE III	jan/20	TRANSPORTADORA NAVEGANTES DE SANTOS	R\$	6.308,08	R\$	347,27	R\$	6.655,35	03/06/2033
RJ-C3 - CLASSE III	jan/20	TRANSPORTES BERTOLINI LTDA	R\$	3.644,23	R\$	200,62	R\$	3.844,85	03/06/2033
RJ-C3 - CLASSE III	jan/20	TRANSPORTES ZANETTI LTDA	R\$	161.736,16	R\$	8.903,90	R\$	170.640,06	03/06/2033
RJ-C3 - CLASSE III	jan/20	TRIVALE ADMINISTRACAO LTDA	R\$	37.864,64	R\$	2.084,53	R\$	39.949,17	03/06/2033
RJ-C3 - CLASSE III	jan/20	Ticket Services SA	R\$	385.955,20	R\$	21.247,62	R\$	407.202,82	03/06/2033
RJ-C3 - CLASSE III	jan/20	UMOV ME TECNOLOGIA SA	R\$	4.620,66	R\$	254,38	R\$	4.875,04	03/06/2033
RJ-C3 - CLASSE III	jan/20	UNIFY SOLUCOES EM TECNOLOGIA DA INF	R\$	60.776,35	R\$	3.345,86	R\$	64.122,21	03/06/2033
RJ-C3 - CLASSE III	jan/20	UNIMED PORTO ALEGRE COOPERATIVA MED	R\$	706.130,54	R\$	38.873,92	R\$	745.004,46	03/06/2033
RJ-C3 - CLASSE III	jan/20	UNIODONTO PORTO ALEGRE COOPERATIVA	R\$	7.468,74	R\$	411,17	R\$	7.879,91	03/06/2033
RJ-C3 - CLASSE III	jan/20	VARELLA VEICULOS PESADOS LTDA	R\$	9.581,61	R\$	527,49	R\$	10.109,10	03/06/2033
RJ-C3 - CLASSE III	jan/22	VICENTE FRANCISCO DE CARVALHO	R\$	100.797,87	R\$	1.353,42	R\$	102.151,29	03/06/2035
RJ-C3 - CLASSE III	jan/20	WILMAR BENKE E MOACIR ADALSON BENKE	R\$	9.908,70	R\$	545,49	R\$	10.454,19	03/06/2033
RJ-C3 - CLASSE III	jan/20	WOLDA MAGNAGO SKREBSKY COLLA E ADVO	R\$	43.918,29	R\$	2.417,79	R\$	46.336,08	03/06/2033
RJ-C3 - CLASSE III	jan/20	WORBI GESTAO LTDA	R\$	98.841,02	R\$	5.441,40	R\$	104.282,42	03/06/2033
			R\$	69.806.807,36	R\$	3.882.128,48	R\$	73.688.935,84	

Classe III - Quirografário					
RESUMO EM VALORES AGOSTO 2022					
Discriminação	Valor homologado	Habilitações	Juros - atualizações	Pagamentos	Saldo Devedor
Valor Homologado	R\$ 69.806.807,36	R\$ -	R\$ 3.882.128,48	R\$ -	R\$ 73.688.935,84
<b>Total</b>	<b>R\$ 69.806.807,36</b>	<b>R\$ -</b>	<b>R\$ 3.882.128,48</b>	<b>R\$ -</b>	<b>R\$ 73.688.935,84</b>

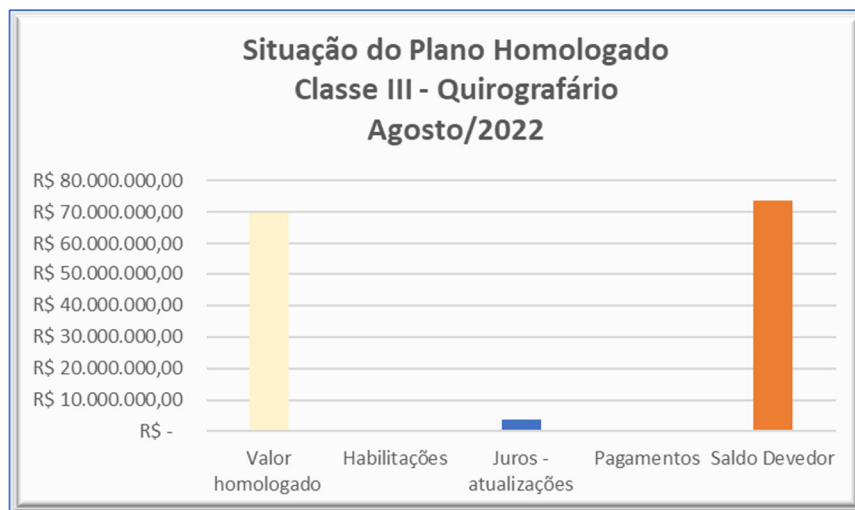
Classe III - Quirografário	
RESUMO EM PERCENTUAIS	
Discriminação	Percentual Pago
Valor Homologado	100,00%
Pago	0,00%
<b>Saldo devedor</b>	<b>100,00%</b>

Valor: R\$ 100,00  
 PROCESSO CIVEL E DO TRABALHO -> Processo de Conhecimento -> Procedimento de Conhecimento -> Procedimentos Especiais -> Procedimentos Regidos por Outros Códigos, Leis Esparças e Regimento  
 ITUMBIARA - 2ª VARA CIVEL E AMBIENTAL  
 Usuário: DYOGO CROSARA - Data: 27/12/2022 12:15:54





Valor: R\$ 100,00  
 PROCESSO CIVEL E DO TRABALHO -> Processo de Conhecimento -> Procedimento de Conhecimento -> Procedimentos Especiais -> Procedimentos Regidos por Outros Códigos, Leis Esparças e Regimento  
 ITUMBIARA - 2ª VARA CIVEL E AMBIENTAL  
 Usuário: DYOGO CROSARA - Data: 27/12/2022 12:15:54



✓ De acordo com os demonstrativos, o saldo atualizado da Classe III – Quirografário é de R\$ 73.688.935,84 (setenta e três milhões, seiscentos e oitenta e oito mil, novecentos e trinta e cinco reais e sessenta e seis centavos);

6ª Planilha Classe IV – EPP/ME - data base 31 08 22.xlsx:

Grupo Contrato	Mês habilitação	Contrato	Valor Habilitado	Pgto Ago/22	Favorecido/preposto
RJ-C4 - CLASSE IV	jan/20	A GARBIN ME	R\$ 28.512,00	-R\$ 623,08	
RJ-C4 - CLASSE IV	jan/20	A V F BARROS EIRELI ME	R\$ 21.142,50	-R\$ 464,44	
RJ-C4 - CLASSE IV	jan/20	A V TELECOMUNICACOES EIRELI ME	R\$ 15.961,50	-R\$ 346,41	
RJ-C4 - CLASSE IV	jan/20	ALEXANDRE ROSA VILELA	R\$ 30.000,00	-R\$ 655,60	
RJ-C4 - CLASSE IV	jan/20	ALVIVERDE TRANSPORTES EIRELI ME	R\$ 134.778,15	-R\$ 2.945,35	
RJ-C4 - CLASSE IV	jan/20	BRASIL CORE TECNOLOGIA LTDA	R\$ 22.096,98	-R\$ 482,90	
RJ-C4 - CLASSE IV	jan/20	C&B SERVIÇOS CONTABEIS LTDA	R\$ 70.694,82	-R\$ 1.544,95	CESAR AUGUSTO NUNES GUTERRES
RJ-C4 - CLASSE IV	jan/20	CAMPOS DE CERES CONSULTORES ASSOCIA	R\$ 141.803,54	-R\$ 3.098,94	BOLD CONSULTING LTDA
RJ-C4 - CLASSE IV	jan/20	CARLOS AUGUSTO SOARES MACHADO	R\$ 12.478,22	-R\$ 272,55	SUL KLIMA INSTALAÇÕES
RJ-C4 - CLASSE IV	jan/20	CARVALHO MACHADO TIMM E DEFFENTI AD	R\$ 51.684,82	-R\$ 1.129,51	
RJ-C4 - CLASSE IV	jan/20	CASA UNIÃO COMÉRCIO LTDA - ME	R\$ 18.000,00	-R\$ 393,43	
RJ-C4 - CLASSE IV	jan/20	CAXIAS CARGAS AEREAS LTDA EPP	R\$ 119.708,14	-R\$ 2.615,25	
RJ-C4 - CLASSE IV	jan/20	CESAR KEUNECKE DE OLIVEIRA EIRELI M	R\$ 16.500,00	-R\$ 360,39	
RJ-C4 - CLASSE IV	jan/20	CHTECH INFORMATICA LTDA ME	R\$ 23.648,44	-R\$ 516,53	
RJ-C4 - CLASSE IV	jan/20	CONSERVAR SERVICOS LTDA EPP	R\$ 212.882,63	-R\$ 4.649,81	
RJ-C4 - CLASSE IV	jan/20	CSB TRANSPORTES EIRELI ME	R\$ 390.949,54	-R\$ 8.535,06	CLAUDIO SOUZA BORGES
RJ-C4 - CLASSE IV	jan/20	EVOLUCAO METALURGICA EIRELI ME	R\$ 100.409,81	-R\$ 2.193,17	
RJ-C4 - CLASSE IV	jan/20	FELIPE TUR LTDA- ME	R\$ 133.201,83	-R\$ 2.909,41	
RJ-C4 - CLASSE IV	jan/20	GENSET ENERGY LTDA ME	R\$ 18.450,00	-R\$ 402,99	
RJ-C4 - CLASSE IV	jan/20	GM GUINCHOS EIRELI ME	R\$ 178.420,87	-R\$ 3.899,00	ROGÉRIO ALVES DE SOUZA
RJ-C4 - CLASSE IV	jan/20	I.S.T. TECNOLOGIA INTERNACIONAL EM SENS	R\$ 10.028,22	-R\$ 219,04	
RJ-C4 - CLASSE IV	mai/20	J & R INSTALACOES ELETRICAS LTDA ME	R\$ 10.010,00	-R\$ 218,64	
RJ-C4 - CLASSE IV	jan/20	JUJIANA DOURADO MACHADO EIRELI ME	R\$ 17.277,06	-R\$ 377,37	
RJ-C4 - CLASSE IV	jan/20	KAMUR PLAZA HOTEL LTDA ME	R\$ 30.000,00	-R\$ 655,26	
RJ-C4 - CLASSE IV	jan/20	KM ELETROCOMERCIAL LTDA ME	R\$ 18.126,18	-R\$ 395,91	
RJ-C4 - CLASSE IV	jan/20	LGM MONTAGENS ELETRICAS LTDA EPP	R\$ 12.635,00	-R\$ 275,98	
RJ-C4 - CLASSE IV	jan/20	MARAFON EMPREENDIMENTOS LTDA ME	R\$ 94.261,97	-R\$ 2.058,88	
RJ-C4 - CLASSE IV	jan/20	METAIS BRASIL CENTRAL EIRELI EPP	R\$ 113.349,52	-R\$ 2.475,80	GILVAN ALBINO
RJ-C4 - CLASSE IV	jan/20	NALTHUS INFORMATICA LTDA ME	R\$ 21.135,70	-R\$ 459,84	RONALDO PETUCO/GELSON PETUCO
RJ-C4 - CLASSE IV	jan/20	NATEL TELECOM EIRELI	R\$ 26.602,50	-R\$ 581,06	
RJ-C4 - CLASSE IV	jan/20	OPTIMUS TECHNOLOGY LTDA EPP	R\$ 44.498,56	-R\$ 971,90	
RJ-C4 - CLASSE IV	jan/20	PEDRO HENRIQUES DE CARVALHO	R\$ 18.622,50	-R\$ 406,75	
RJ-C4 - CLASSE IV	jan/20	PROTECAO TOTAL SEGURANCA EIRELI ME	R\$ 16.509,16	-R\$ 360,60	
RJ-C4 - CLASSE IV	jan/20	R M DOS SANTOS ME	R\$ 130.404,07	-R\$ 2.848,31	
RJ-C4 - CLASSE IV	jan/20	SILVA & CADORE RH LTDA EPP	R\$ 22.760,65	-R\$ 497,14	
RJ-C4 - CLASSE IV	jan/20	SPRINT RENTAL LTDA EPP	R\$ 17.608,88	-R\$ 400,84	
RJ-C4 - CLASSE IV	jan/20	SUMA BEACH CLUBE LTDA EPP	R\$ 42.250,00	-R\$ 906,61	
RJ-C4 - CLASSE IV	jan/20	TMC TRANSPORTES LTDA EPP	R\$ 82.855,88	-R\$ 1.809,75	
RJ-C4 - CLASSE IV	jan/20	TOTAL	R\$ 2.763.391,01	-R\$ 53.958,45	
RJ-C4 - CLASSE IV	mai/20	IKOVE SOLUCOES AMBIENTAIS LTDA ME	R\$ 20.549,31	-R\$ 448,86	
		TOTAL	R\$ 2.783.940,32	-R\$ 54.407,31	

Rua 1 nº 564, Setor Oeste, Goiânia-GO, CEP: 74115-040  
 (62) 3920 9900 | crosara@crosara.adv.br | www.crosara.adv.br





Valor: R\$ 100,00  
PROCESSO CÍVEL E DO TRABALHO -> Processo de Conhecimento -> Procedimento de Conhecimento -> Procedimentos Especiais -> Procedimentos Regidos por Outros Códigos, Leis Esparças e Regimento  
ITUMBIARA - 2ª VARA CÍVEL E AMBIENTAL  
Usuário: DYOGO CROSARA - Data: 27/12/2022 12:15:54

SALDOS	
Saldo Jul/22	2.158.899,89
Juros Acumulados Jul/22	- 137.362,50
Juros Acumulados Ago/22	141.260,06
Pagtos Ago/22	- 54.407,31
<b>Saldo Ago/22</b>	<b>2.108.390,14</b>

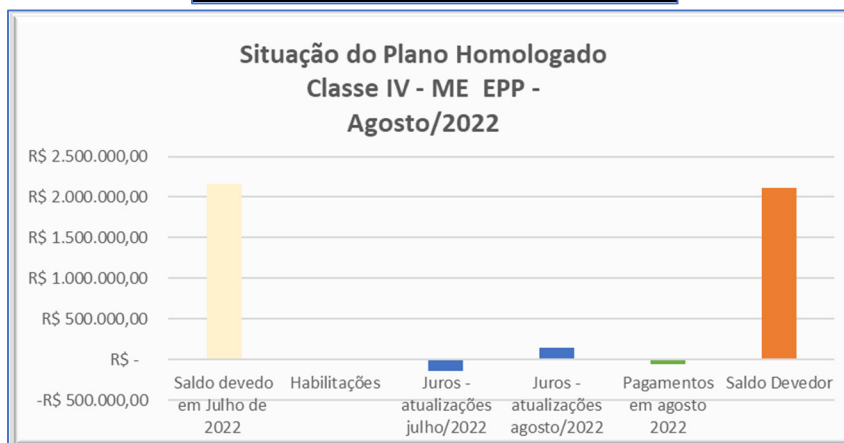
**NOTAS EXPLICATIVAS**

1- O saldo anterior (JUL/22) era de R\$ 2.158.899,89 atualizando os Juros Acumulados até AGO/22 (- \$ 137.362,50 + \$ 141.260,06) e deduzindo os pagamentos de AGO/22 (R\$ 54.407,31), chegamos ao Saldo final de AGO/22 R\$ 2.108.390,14.

2- Não houveram habilitações ou alterações de valores habilitados.

Classe IV - ME EPP RESUMO EM VALORES AGOSTO 2022						
Discriminação	Saldo devido em Julho de 2022	Habilitações	Juros - atualizações julho/2022	Juros - atualizações agosto/2022	Pagamentos em agosto 2022	Saldo Devedor
Valores	R\$ 2.158.899,89	R\$ -	-R\$ 137.362,50	R\$ 141.260,06	-R\$ 54.407,31	R\$ 2.108.390,14
<b>Total</b>	<b>R\$ 2.158.899,89</b>	<b>R\$ -</b>	<b>-R\$ 137.362,50</b>	<b>R\$ 141.260,06</b>	<b>-R\$ 54.407,31</b>	<b>R\$ 2.108.390,14</b>

Classe IV - ME EPP RESUMO EM PERCENTUAIS	
Discriminação	Percentual Pago
Valor Homologado	100,00%
Pago	-2,52%
<b>Saldo devedor</b>	<b>97,48%</b>







✓ De acordo com os demonstrativos, o saldo atualizado da Classe IV – ME/EPP é de R\$ 2.108.390,14 (dois milhões, cento e oito mil, trezentos e noventa reais e quatorze centavos);

➤ De acordo com os demonstrativos apresentados pela Recuperanda, temos a situação consolidada referente ao saldo credor homologado, devidamente deduzido os pagamentos já realizados na Classe I – Trabalhista e Classe IV ME/EPP, com as atualizações até agosto de 2022, conforme demonstrado:

ESPELHO DO CUMPRIMENTO DO PLANO RECUPERAÇÃO - GRUPO STEMAC - AGOSTO 2022					
Classe	Saldo Devedor em Abril	Total pago no mês	Habilitações no mês	Juros - Atualização	Saldo devedor
I - Trabalhista	R\$ 10.538.914,35	1.941.580,95	R\$ 303.976,06	R\$ 1.369.261,36	R\$ 9.029.840,51
II - Garantia real	R\$ 23.767.387,37	-	R\$ -	R\$ 1.308.443,01	R\$ 25.075.830,38
III - Quirografário	R\$ 69.806.807,36	-	R\$ -	R\$ 3.882.128,48	R\$ 73.688.935,84
IV - ME/EPP	R\$ 2.158.899,89	54.407,31	R\$ -	R\$ 141.260,06	R\$ 2.108.390,14
Sub total	R\$ 106.272.008,97	-R\$ 1.887.173,64	R\$ 303.976,06	R\$ 6.701.092,91	R\$ 109.902.996,87

✓ O saldo devedor atualizado em moeda é de R\$ 109.902.996,87 (cento e nove milhões, novecentos e dois mil, novecentos e noventa e seis reais e oitenta e sete centavos).

[...]

7. Diante dos dados e informações prestadas pelo **GRUPO STEMAC**, e das análises realizadas pelo auxiliar contábil, devo destacar que neste momento as devedoras apresentaram as comprovações do cumprimento do Plano de Recuperação Judicial.

8. Novamente, ainda quanto à manifestação do auxiliar deste Administrador Judicial entendo, forçoso e merecedor de trazer à baila especiais destaques dos comportamentos contábeis relativos às contas de: **a)** resultados; **b)** receitas bruta e líquida; **c)** custos; **d)** despesas operacionais; **e)** despesas/receitas financeiras; **f)** provisões de IRPJ e CSLL; e **g)** resultados acumulados na série histórica mensal e comparativa neste exercício de 2022.

PÁGINA 32 DE 41

Rua 1 nº 564, Setor Oeste, Goiânia-GO, CEP: 74115-040  
(62) 3920 9900 | crosara@crosara.adv.br | www.crosara.adv.br

Valor: R\$ 100,00  
PROCESSO CÍVEL E DO TRABALHO -> Processo de Conhecimento -> Procedimento de Conhecimento -> Procedimentos Especiais -> Procedimentos Regidos por Outros Códigos, Leis Esparças e Regimento  
ITUMBIARA - 2ª VARA CÍVEL E AMBIENTAL  
Usuário: DYOGO CROSARA - Data: 27/12/2022 12:15:54



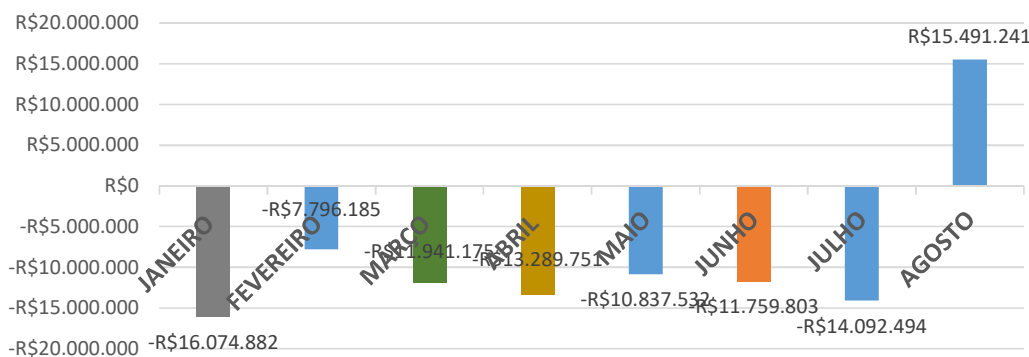


# CROSARA

ADVOGADOS

a) Dos resultados:

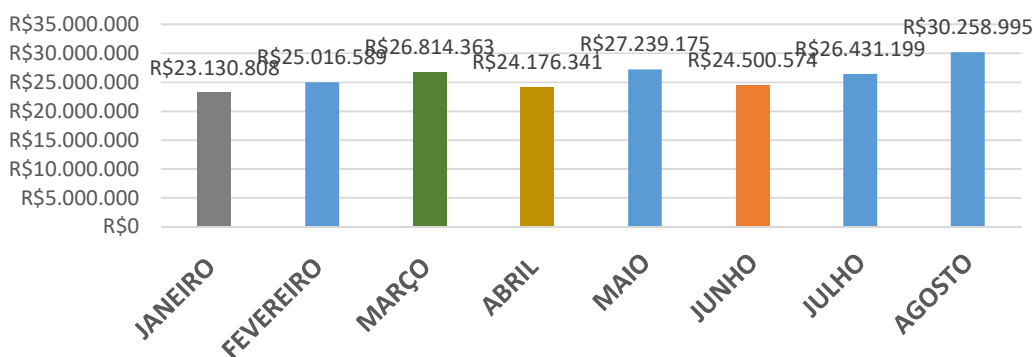
## RESULTADO



2022												
RESULTADO	JANEIRO	FEVEREIRO	MARÇO	ABRIL	MAIO	JUNHO	JULHO	AGOSTO	TOTAL	VARIACÕES	TOTAL	
GERADORES	-R\$ 5.786.909	-R\$ 2.696.511	-R\$ 3.434.943	-R\$ 4.620.369	-R\$ 3.544.094	-R\$ 3.847.913	-R\$ 4.535.623	R\$ 5.062.761	-R\$ 23.403.602	-212%	R\$ 9.598.384	-R\$ 23.403.602
ENERGIA	R\$ 367.350	R\$ 52.314	-R\$ 608.219	R\$ 169.847	-R\$ 88.654	-R\$ 92.262	-R\$ 258.155	-R\$ 35.009	-R\$ 492.787	-86%	R\$ 223.146	-R\$ 492.787
PARTICIPAÇÕES	-R\$ 5.390.693	-R\$ 2.628.373	-R\$ 4.014.456	-R\$ 4.419.566	-R\$ 3.601.346	-R\$ 3.908.772	-R\$ 4.763.261	R\$ 5.058.681	-R\$ 23.667.787	-206%	R\$ 9.821.942	-R\$ 23.667.787
JNB	-R\$ 2.634.259	-R\$ 1.263.862	-R\$ 1.942.508	-R\$ 2.211.975	-R\$ 1.803.953	-R\$ 1.965.271	-R\$ 2.271.868	R\$ 2.698.127	-R\$ 11.395.569	-219%	R\$ 4.969.995	-R\$ 11.395.569
JLB	-R\$ 2.630.370	-R\$ 1.259.753	-R\$ 1.941.048	-R\$ 2.207.688	-R\$ 1.799.484	-R\$ 1.945.586	-R\$ 2.263.587	R\$ 2.706.681	-R\$ 11.340.835	-220%	R\$ 4.970.269	-R\$ 11.340.835
<b>TOTAL</b>	<b>-R\$16.074.882</b>	<b>-R\$7.796.185</b>	<b>-R\$11.941.175</b>	<b>-R\$13.289.751</b>	<b>-R\$10.837.532</b>	<b>-R\$11.759.803</b>	<b>-R\$14.092.494</b>	<b>R\$15.491.241</b>	<b>-R\$70.300.580</b>	<b>-210%</b>	<b>R\$29.583.735</b>	<b>-R\$70.300.580</b>
Varição mensal	base	-52%	53%	11%	-18%	9%	20%	-210%				
		R\$ 8.278.697	-R\$ 4.144.989	-R\$ 1.348.576	R\$ 2.452.219	-R\$ 922.271	-R\$ 2.332.691	R\$ 29.583.735				

b) Das receitas bruta e líquida:

## RECEITA BRUTA





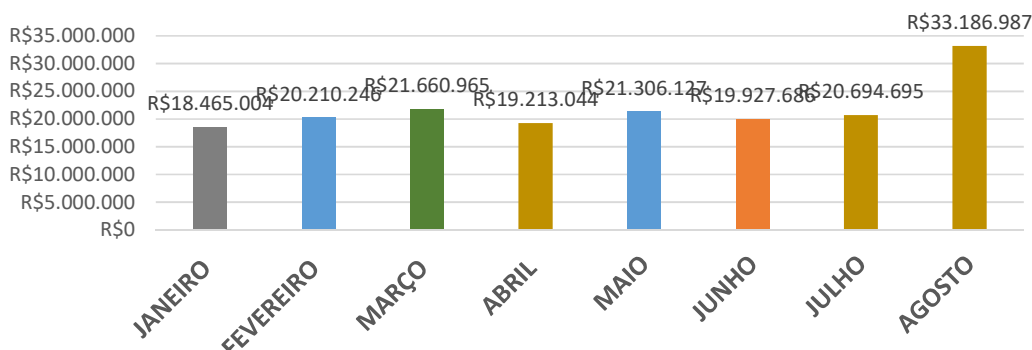
# CROSARA

ADVOGADOS

Valor: R\$ 100,00  
 PROCESSO CIVEL E DO TRABALHO -> Processo de Conhecimento -> Procedimento de Conhecimento -> Procedimentos Especiais -> Procedimentos Regidos por Outros Códigos, Leis Esparças e Regimento  
 TUMBIARA - 2ª VARA CIVEL E AMBIENTAL  
 Usuário: DYOGO CROSARA - Data: 27/12/2022 12:15:54

2022												
RECEITA BRUTA	JANEIRO	FEVEREIRO	MARÇO	ABRIL	MAIO	JUNHO	JULHO	AGOSTO	TOTAL	VARIACIONES	TOTAL	
GERADORES	R\$ 22.896.390	R\$ 24.782.171	R\$ 26.596.573	R\$ 24.010.604	R\$ 27.073.648	R\$ 24.335.047	R\$ 26.254.324	R\$ 30.082.120	R\$ 206.030.877	15%	R\$ 3.827.796	R\$ 206.030.877
ENERGIA	R\$ 234.418	R\$ 234.418	R\$ 217.790	R\$ 165.737	R\$ 165.527	R\$ 165.527	R\$ 176.875	R\$ 176.875	R\$ 1.537.167	0%	R\$ 0	R\$ 1.537.167
PARTICIPAÇÕES	R\$ 0	R\$ 0	R\$ 0	R\$ 0	R\$ 0	R\$ 0	R\$ 0	R\$ 0	R\$ 0	0%	R\$ 0	R\$ 0
JNB	R\$ 0	R\$ 0	R\$ 0	R\$ 0	R\$ 0	R\$ 0	R\$ 0	R\$ 0	R\$ 0	0%	R\$ 0	R\$ 0
JLB	R\$ 0	R\$ 0	R\$ 0	R\$ 0	R\$ 0	R\$ 0	R\$ 0	R\$ 0	R\$ 0	0%	R\$ 0	R\$ 0
<b>TOTAL</b>	<b>R\$23.130.808</b>	<b>R\$25.016.589</b>	<b>R\$26.814.363</b>	<b>R\$24.176.341</b>	<b>R\$27.239.175</b>	<b>R\$24.500.574</b>	<b>R\$26.431.199</b>	<b>R\$30.258.995</b>	<b>R\$207.568.045</b>	<b>8%</b>	<b>R\$3.827.796</b>	<b>R\$207.568.045</b>
Varição mensal	base	8%	7%	-10%	13%	-10%	8%	14%				
		R\$ 1.885.782	R\$ 1.797.774	-R\$ 2.638.023	R\$ 3.062.834	-R\$ 2.738.601	R\$ 1.930.625	R\$ 3.827.796				

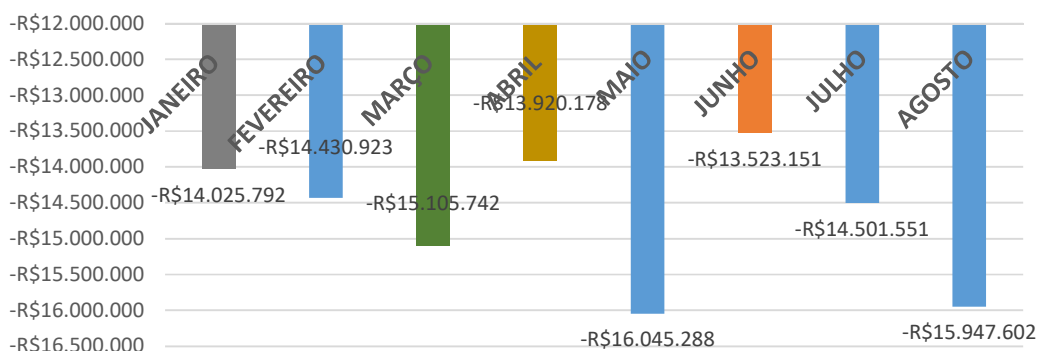
## RECEITA LÍQUIDA



2022												
RECEITA LÍQUIDA	JANEIRO	FEVEREIRO	MARÇO	ABRIL	MAIO	JUNHO	JULHO	AGOSTO	TOTAL	VARIACIONES	TOTAL	
GERADORES	R\$ 18.253.379	R\$ 19.998.621	R\$ 21.464.430	R\$ 19.063.376	R\$ 21.156.639	R\$ 19.778.197	R\$ 20.534.908	R\$ 32.948.480	R\$ 173.198.029	60%	R\$ 12.413.572	R\$ 173.198.029
ENERGIA	R\$ 211.625	R\$ 211.625	R\$ 196.535	R\$ 149.669	R\$ 149.489	R\$ 149.489	R\$ 159.787	R\$ 238.508	R\$ 1.466.726	49%	R\$ 78.721	R\$ 1.466.726
PARTICIPAÇÕES	R\$ 0	R\$ 0	R\$ 0	R\$ 0	R\$ 0	R\$ 0	R\$ 0	R\$ 0	R\$ 0	0%	R\$ 0	R\$ 0
JNB	R\$ 0	R\$ 0	R\$ 0	R\$ 0	R\$ 0	R\$ 0	R\$ 0	R\$ 0	R\$ 0	0%	R\$ 0	R\$ 0
JLB	R\$ 0	R\$ 0	R\$ 0	R\$ 0	R\$ 0	R\$ 0	R\$ 0	R\$ 0	R\$ 0	0%	R\$ 0	R\$ 0
<b>TOTAL</b>	<b>R\$18.465.004</b>	<b>R\$20.210.246</b>	<b>R\$21.660.965</b>	<b>R\$19.213.044</b>	<b>R\$21.306.127</b>	<b>R\$19.927.686</b>	<b>R\$20.694.695</b>	<b>R\$33.186.987</b>	<b>R\$174.664.755</b>	<b>60%</b>	<b>R\$12.492.293</b>	<b>R\$174.664.755</b>
Varição mensal	base	9%	7%	-11%	11%	-6%	4%	60%				
		R\$ 1.745.242	R\$ 1.450.720	-R\$ 2.447.921	R\$ 2.093.083	-R\$ 1.378.441	R\$ 767.008	R\$ 12.492.293				

### c) Dos custos:

## CUSTOS





# CROSARA

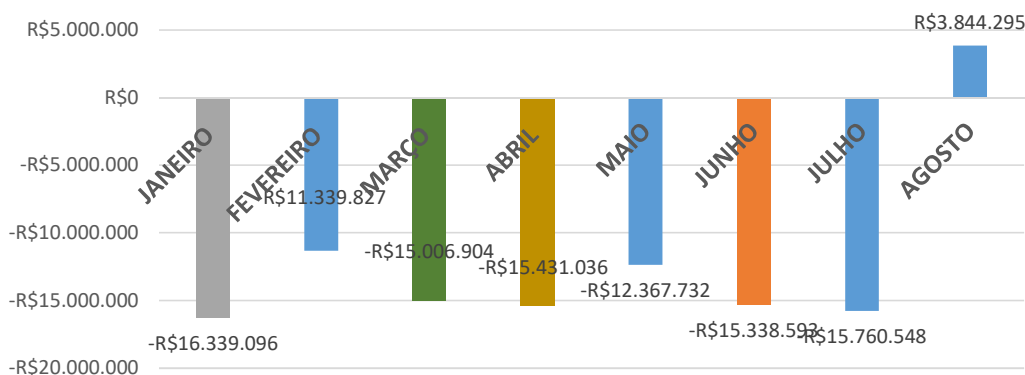
ADVOGADOS

Valor: R\$ 100,00  
 PROCESSO CIVEL E DO TRABALHO -> Processo de Conhecimento -> Procedimento de Conhecimento -> Procedimentos Especiais -> Procedimentos Regidos por Outros Códigos, Leis Esparças e Regimento  
 ITUMBIARA - 2ª VARA CIVEL E AMBIENTAL  
 Usuário: DYOGO CROSARA - Data: 27/12/2022 12:15:54

2022												
CUSTOS	JANEIRO	FEVEREIRO	MARÇO	ABRIL	MAIO	JUNHO	JULHO	AGOSTO	TOTAL	VARIACIONES	TOTAL	
GERADORES	-R\$ 13.788.639	-R\$ 14.196.949	-R\$ 14.871.853	-R\$ 13.671.730	-R\$ 15.796.840	-R\$ 13.274.703	-R\$ 14.253.106	-R\$ 15.703.289	-R\$ 115.557.110	10%	-R\$ 1.450.183	-R\$ 115.557.110
ENERGIA	-R\$ 237.153	-R\$ 233.974	-R\$ 233.889	-R\$ 248.448	-R\$ 248.448	-R\$ 248.448	-R\$ 248.445	-R\$ 244.312	-R\$ 1.943.117	-2%	R\$ 4.132	-R\$ 1.943.117
PARTICIPAÇÕES	R\$ 0	R\$ 0	R\$ 0	R\$ 0	R\$ 0	R\$ 0	R\$ 0	R\$ 0	R\$ 0	0%	R\$ 0	R\$ 0
JNB	R\$ 0	R\$ 0	R\$ 0	R\$ 0	R\$ 0	R\$ 0	R\$ 0	R\$ 0	R\$ 0	0%	R\$ 0	R\$ 0
JLB	R\$ 0	R\$ 0	R\$ 0	R\$ 0	R\$ 0	R\$ 0	R\$ 0	R\$ 0	R\$ 0	0%	R\$ 0	R\$ 0
<b>TOTAL</b>	<b>-R\$14.025.792</b>	<b>-R\$14.430.923</b>	<b>-R\$15.105.742</b>	<b>-R\$13.920.178</b>	<b>-R\$16.045.288</b>	<b>-R\$13.523.151</b>	<b>-R\$14.501.551</b>	<b>-R\$15.947.602</b>	<b>-R\$117.500.227</b>	<b>10%</b>	<b>-R\$1.446.051</b>	<b>-R\$117.500.227</b>
Varição mensal	base	3%	5%	-8%	15%	-16%	7%	10%				
		-R\$ 405.131	-R\$ 674.819	R\$ 1.185.564	-R\$ 2.125.110	R\$ 2.522.137	-R\$ 978.400	-R\$ 1.446.051				

d) Das despesas operacionais:

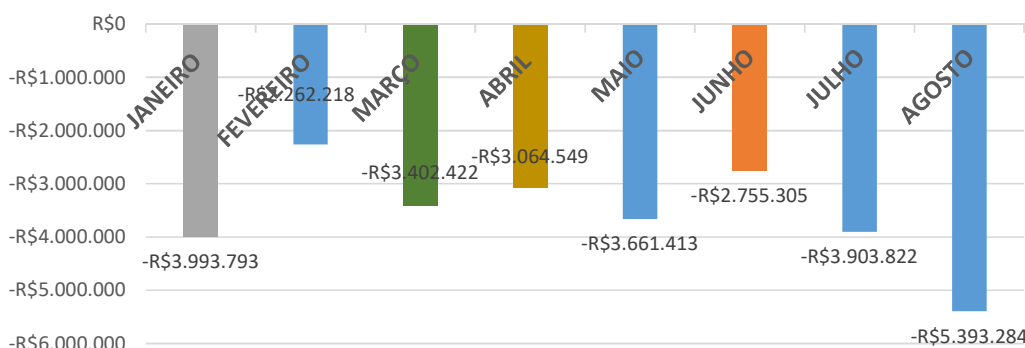
### DESPESAS OPERACIONAIS



2022												
DESPESAS OPERACIONAIS	JANEIRO	FEVEREIRO	MARÇO	ABRIL	MAIO	JUNHO	JULHO	AGOSTO	TOTAL	VARIACIONES	TOTAL	
GERADORES	-R\$ 6.339.993	-R\$ 6.359.592	-R\$ 6.277.887	-R\$ 7.046.619	-R\$ 5.187.825	-R\$ 7.548.845	-R\$ 6.296.759	-R\$ 6.680.952	-R\$ 51.738.471	6%	-R\$ 384.193	-R\$ 51.738.471
ENERGIA	R\$ 621.547	R\$ 133.282	-R\$ 849.986	R\$ 415.594	-R\$ 15.852	-R\$ 27.851	-R\$ 237.179	-R\$ 13.072	R\$ 26.482	-94%	R\$ 224.107	R\$ 26.482
PARTICIPAÇÕES	-R\$ 5.390.693	-R\$ 2.628.373	-R\$ 4.014.456	-R\$ 4.419.566	-R\$ 3.601.346	-R\$ 3.908.772	-R\$ 4.763.260	R\$ 5.058.681	-R\$ 23.667.786	-206%	R\$ 9.821.940	-R\$ 23.667.786
JNB	-R\$ 2.614.978	-R\$ 1.242.571	-R\$ 1.932.288	-R\$ 2.190.223	-R\$ 1.781.354	-R\$ 1.926.563	-R\$ 2.231.675	R\$ 2.739.819	-R\$ 11.179.833	-223%	R\$ 4.971.494	-R\$ 11.179.833
JLB	-R\$ 2.614.978	-R\$ 1.242.571	-R\$ 1.932.288	-R\$ 2.190.223	-R\$ 1.781.354	-R\$ 1.926.563	-R\$ 2.231.675	R\$ 2.739.819	-R\$ 11.179.833	-223%	R\$ 4.971.494	-R\$ 11.179.833
<b>TOTAL</b>	<b>-R\$16.339.096</b>	<b>-R\$11.339.827</b>	<b>-R\$15.006.904</b>	<b>-R\$15.431.036</b>	<b>-R\$12.367.732</b>	<b>-R\$15.338.593</b>	<b>-R\$15.760.548</b>	<b>R\$3.844.295</b>	<b>-R\$97.739.441</b>	<b>-124%</b>	<b>R\$19.604.843</b>	<b>-R\$97.739.441</b>
Varição mensal	base	-31%	32%	3%	-20%	24%	3%	-124%				
		R\$ 4.999.269	-R\$ 3.667.078	-R\$ 424.132	R\$ 3.063.303	-R\$ 2.970.860	-R\$ 421.955	R\$ 19.604.843				

e) Despesas/Receitas financeiras:

### DESP/REC FINANCEIRAS





# CROSARA

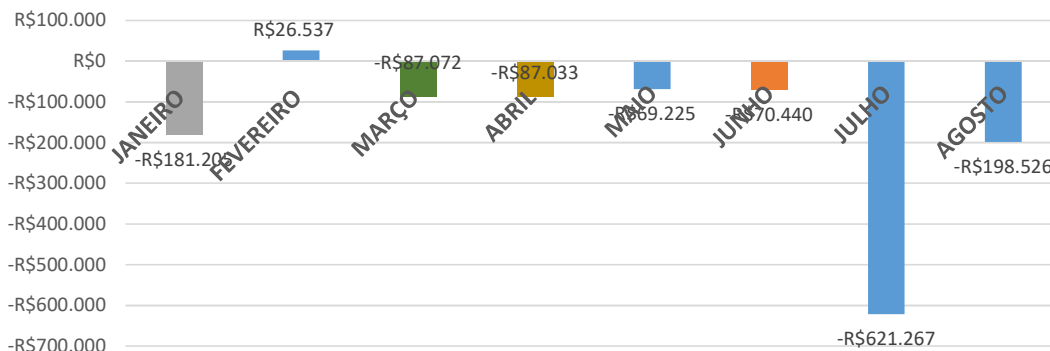
ADVOGADOS

Valor: R\$ 100,00  
 PROCESSO CÍVEL E DO TRABALHO -> Processo de Conhecimento -> Procedimento de Conhecimento -> Procedimentos Especiais -> Procedimentos Regidos por Outros Códigos, Leis Esparças e Regimento  
 TUMBIARA - 2ª VARA CÍVEL E AMBIENTAL  
 Usuário: DYOGO CROSARA - Data: 27/12/2022 12:15:54

2022											
DESP/REC FINANCEIRAS	JANEIRO	FEVEREIRO	MARÇO	ABRIL	MAIO	JUNHO	JULHO	AGOSTO	TOTAL	VARIACIONES	TOTAL
GERADORES	-R\$ 3.916.663	-R\$ 2.189.047	-R\$ 3.346.206	-R\$ 2.961.033	-R\$ 3.598.656	-R\$ 2.686.072	-R\$ 3.849.917	-R\$ 5.275.674	-R\$ 27.823.266	37%	-R\$ 1.425.757
ENERGIA	-R\$ 42.457	-R\$ 34.699	-R\$ 37.235	-R\$ 64.299	-R\$ 22.029	-R\$ 11.503	R\$ 18.200	-R\$ 42.780	-R\$ 236.802	-335%	-R\$ 60.981
PARTICIPACOES	R\$ 0	R\$ 0	R\$ 0	R\$ 0	R\$ 0	R\$ 0	-R\$ 1	R\$ 0	-R\$ 1	-100%	R\$ 1
JNB	-R\$ 19.281	-R\$ 21.291	-R\$ 10.221	-R\$ 21.752	-R\$ 22.599	-R\$ 38.708	-R\$ 40.193	-R\$ 41.692	-R\$ 215.736	4%	-R\$ 1.499
JLB	-R\$ 15.392	-R\$ 17.182	-R\$ 8.761	-R\$ 17.465	-R\$ 18.129	-R\$ 19.023	-R\$ 31.912	-R\$ 33.138	-R\$ 161.002	4%	-R\$ 1.225
<b>TOTAL</b>	<b>-R\$3.993.793</b>	<b>-R\$2.262.218</b>	<b>-R\$3.402.422</b>	<b>-R\$3.064.549</b>	<b>-R\$3.661.413</b>	<b>-R\$2.755.305</b>	<b>-R\$3.903.822</b>	<b>-R\$5.393.284</b>	<b>-R\$28.436.807</b>	<b>38%</b>	<b>-R\$1.489.461</b>
Variacao mensal	base	-43%	50%	-10%	19%	-25%	42%	38%			
	R\$ 1.731.575	-R\$ 1.140.203	R\$ 337.873	-R\$ 596.865	R\$ 906.108	-R\$ 1.148.517	-R\$ 1.489.461				

f) Provisões IRPJ/CSLL:

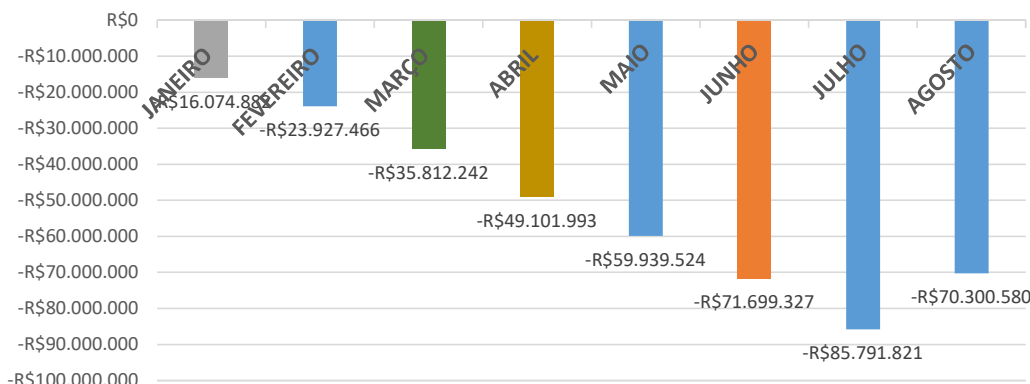
PROVISÕES IRPJ E CSLL



2022											
PROVISÕES IRPJ E CSLL	JANEIRO	FEVEREIRO	MARÇO	ABRIL	MAIO	JUNHO	JULHO	AGOSTO	TOTAL	VARIACIONES	TOTAL
GERADORES	R\$ 5.006	R\$ 50.456	-R\$ 403.427	-R\$ 4.364	-R\$ 117.412	-R\$ 116.491	-R\$ 670.749	-R\$ 225.804	-R\$ 1.482.784	-66%	R\$ 444.945
ENERGIA	-R\$ 186.211	-R\$ 23.919	R\$ 316.355	-R\$ 82.669	R\$ 48.187	R\$ 46.051	R\$ 49.481	R\$ 27.278	R\$ 194.553	-45%	-R\$ 22.203
PARTICIPACOES	R\$ 0	R\$ 0	R\$ 0	R\$ 0	R\$ 0	R\$ 0	R\$ 0	R\$ 0	R\$ 0	0%	R\$ 0
JNB	R\$ 0	R\$ 0	R\$ 0	R\$ 0	R\$ 0	R\$ 0	R\$ 0	R\$ 0	R\$ 0	0%	R\$ 0
JLB	R\$ 0	R\$ 0	R\$ 0	R\$ 0	R\$ 0	R\$ 0	R\$ 0	R\$ 0	R\$ 0	0%	R\$ 0
<b>TOTAL</b>	<b>-R\$181.205</b>	<b>R\$26.537</b>	<b>-R\$87.072</b>	<b>-R\$87.033</b>	<b>-R\$69.225</b>	<b>-R\$70.440</b>	<b>-R\$621.267</b>	<b>-R\$198.526</b>	<b>-R\$1.288.231</b>	<b>-68%</b>	<b>R\$422.742</b>
Variacao mensal	base	-115%	-428%	0%	-20%	2%	782%	-68%			
	R\$ 207.741	-R\$ 113.609	R\$ 40	R\$ 17.808	-R\$ 1.215	-R\$ 550.828	R\$ 422.742				

g) Resultados consolidados:

RESULTADOS ACUMULADOS





2022								
RESULTADO	JANEIRO	FEVEREIRO	MARÇO	ABRIL	MAIO	JUNHO	JULHO	AGOSTO
GERADORES	-R\$ 5.786.909	-R\$ 8.483.421	-R\$ 11.918.364	-R\$ 16.538.733	-R\$ 20.082.828	-R\$ 23.930.740	-R\$ 28.466.363	-R\$ 23.403.602
ENERGIA	R\$ 367.350	R\$ 419.664	-R\$ 188.554	-R\$ 18.707	-R\$ 107.361	-R\$ 199.623	-R\$ 457.778	-R\$ 492.787
PARTICIPAÇÕES	-R\$ 5.390.693	-R\$ 8.019.066	-R\$ 12.033.522	-R\$ 16.453.088	-R\$ 20.054.435	-R\$ 23.963.207	-R\$ 28.726.468	-R\$ 23.667.787
JNB	-R\$ 2.634.259	-R\$ 3.926.320	-R\$ 5.840.630	-R\$ 8.052.604	-R\$ 9.856.558	-R\$ 11.821.828	-R\$ 14.093.696	-R\$ 11.395.569
JLB	-R\$ 2.630.370	-R\$ 3.918.322	-R\$ 5.831.172	-R\$ 8.038.860	-R\$ 9.838.343	-R\$ 11.783.929	-R\$ 14.047.516	-R\$ 11.340.835
<b>TOTAL</b>	<b>-R\$16.074.882</b>	<b>-R\$23.927.466</b>	<b>-R\$35.812.242</b>	<b>-R\$49.101.993</b>	<b>-R\$59.939.524</b>	<b>-R\$71.699.327</b>	<b>-R\$85.791.821</b>	<b>-R\$70.300.580</b>
Variação mensal	base	49%	50%	37%	22%	20%	20%	-18%
		-R\$ 7.852.584	-R\$ 11.884.776	-R\$ 13.289.751	-R\$ 10.837.532	-R\$ 11.759.803	-R\$ 14.092.494	R\$ 15.491.241

9. Para averiguação sobre as variações expressivas detectadas no reporte anterior foi encaminhado 33º Termo de Diligências às recuperandas:

**CROSARA**  
ADVOGADOS

Goiania, 31 de agosto de 2022.

Aos Ilustríssimos Senhores  
**JORGE LUIZ BUNDEER e  
JOAO LUIZ BUNDEER**  
DIRETORES DO GRI PO STEMAC (em recuperação judicial)

**ASSUNTO: 33º TERMO DE DILIGÊNCIA**

Prezados Senhores,

No exercício das atribuições como Administrador Judicial nomeado na decisão publicada no DJE de 14.05.2018, que deferiu o processamento da recuperação judicial desse grupo empresarial, profereia nos autos nº 51177058.79, em trâmite na 3ª Vara Cível da Comarca de Itumbiara-GO e para fins de cumprimento dos artigos 22, inciso II, alínea "b" e 61, §1º da Lei nº 11.101/2005, considerando, ainda, a homologação do Plano de Recuperação Judicial, conforme decisão proferida pelo respectivo juízo em 19.12.2019 (evento 1106), **REQUEIRO** o seguinte:

Informações detalhadas das variações expressivas ocorridas:  
**Grupo Geradores**

**DRE:**  
**Julho 2022**

- 1) variação/aumento nas receitas de vendas de produtos de 14,05%, correspondendo a R\$ 2,3 milhões;
- 2) variação/redução nas receitas de vendas mercadorias de 35,51%, correspondendo a R\$ 1,1 milhões;

Página 1 de 3

Rua 1 nº 564, Setor Oeste, Goiânia-GO, CEP: 74115-040  
(62) 3920 9900 | crosara@crosara.adv.br | www.crosara.adv.br

**CROSARA**  
ADVOGADOS

- 3) variação/aumento nas receitas de vendas serviços de 16,91%, correspondendo a R\$ 727 mil;
- 4) variação/redução nas despesas operacionais de 16,59%, correspondendo a R\$ 1,2 milhões;
- 5) variação/redução nas despesas tributárias de 65,59%, ou seja, R\$ 1 milhão;
- 6) variação/aumento nas outras despesas/receitas operacionais de 42,92%, cerca de R\$ 732,5 mil;

**Ativo.**  
**Julho de 2022.**

- 7) variação/redução no nas disponibilidades de 30,63%, cerca de R\$ 3,1 milhões;
- 8) variação/aumento em outros créditos 13,60%, cerca de R\$ 529,1 mil;

**Passivo.**

- 9) variação/aumento nos impostos a recolher de 10,50%, cerca 2,5 milhões;
- 10) variação/redução em receitas díficadas de 35,48%, cerca de R\$ 2,8 milhões;

**Stemac Energias**

**DRE:**

Página 2 de 3

Rua 1 nº 564, Setor Oeste, Goiânia-GO, CEP: 74115-040  
(62) 3920 9900 | crosara@crosara.adv.br | www.crosara.adv.br





# CROSARA

ADVOGADOS

**CROSARA**  
 ADVOGADOS

Julho de 2022

**I) variação /aumento nas despesas operacionais de 751,60%, cerca de 209,3 mil;**

**II) variação/redução nas despesas financeiras de 252,70%, cerca de R\$ 29,8 mil;**

A documentação ora requerida deverá ser remetida, imprimevolmente, até o dia 10 de setembro de 2022, para o e-mail rjtemar@crosara.adv.br, sendo os documentos em formato pdf, os textos em formato doc e as planilhas eletrônicas em formato xls, todos editáveis.

Quaisquer informações complementares poderão obtidas pelo telefone (62) 3920-9900 ou pelo e-mail rjtemar@crosara.adv.br.

Atenciosamente,

Dyogo Crosara  
Administrador Judicial

Figura 3 de 3

Rua 1 nº 564, Setor Oeste, Goiânia-GO, CEP: 74115-040  
 (62) 3920-9900 | crosara@crosara.adv.br | www.crosara.adv.br

10. As Recuperandas comunicaram que as variações ocorridas estão ligadas às atividades empresariais exercidas pelas Recuperandas, conforme segue abaixo:

**STEMAC**  
GRUPO GERADOTES

Porto Alegre, 14 de setembro de 2022.

**A**  
**Crosara Advogados**

**Assunto: 33º TERMO DE DILIGÊNCIA**

Prezados Senhores:

Em resposta ao 33º Termo de Diligência emitido em 31 de agosto de 2022, referente a variação de julho 2022, abaixo elencamos os principais fatos que colaboraram para as referidas variações.

Segue abertura das variações.

**Stemac Grupos Geradores**

Stemac S/A Grupos Geradores	mai/22	jun/22	jun/22	jun/22	Atualizado	Variação Junho x Maio/22
<b>GRUPO DEMONSTRATIVO DE RESULTADO</b>						
Valor de vendas	18.076.024,85	20.492.026,82	16.761.894,37	19.135.761,09	18.576.390,23	2.500.365,38
Valor de frete/carga	1.973.786,39	2.297.978,91	2.010.862,37	2.121.043,10	2.108.899,24	132.112,75
Valor de Serviços	3.938.302,77	4.148.932,62	4.800.333,59	5.127.894,99	5.089.350,24	151.552,25
<b>VALORES DE VENDAS</b>	<b>23.988.114,01</b>	<b>26.938.938,35</b>	<b>23.573.089,33</b>	<b>26.384.699,18</b>	<b>25.774.639,71</b>	<b>2.415.549,08</b>
Despesas Operacionais	20.370.519,33	20.911.125,59	12.111.171,33	17.016.110,19	16.294.844,11	384.684,48
<b>RECORRIDO DE VENDAS</b>	<b>3.617.594,68</b>	<b>6.027.812,76</b>	<b>11.461.918,00</b>	<b>9.368.589,00</b>	<b>9.479.795,60</b>	<b>3.860.217,92</b>
Despesas Operacionais	1.721.979,72	1.748.859,99	1.471.009,39	1.718.376,36	1.678.749,29	502.530,63
<b>VALOR DE VENDAS RECORRIDO</b>	<b>19.555.914,90</b>	<b>43.189.052,77</b>	<b>12.990.908,61</b>	<b>76.020.112,91</b>	<b>17.800.946,31</b>	<b>75.219.168,01</b>
ESTADO DO PARANÁ - RPPS/PROV. 10	13.221.862,34	13.221.862,34	13.221.862,34	13.221.761,36	16.746.324,29	3.524.461,95
Despesas Operacionais	408.899,99	408.899,99	408.899,99	408.899,99	410.899,99	1.999,99
<b>ESTADO DO PARANÁ - RPPS/PROV. 10</b>	<b>12.812.962,35</b>	<b>12.812.962,35</b>	<b>12.812.962,35</b>	<b>12.812.861,37</b>	<b>16.335.424,30</b>	<b>3.512.461,95</b>
<b>VALORES OPERACIONAIS</b>	<b>12.812.962,35</b>	<b>12.812.962,35</b>	<b>12.812.962,35</b>	<b>12.812.861,37</b>	<b>16.335.424,30</b>	<b>3.512.461,95</b>
Despesas com vendas	2.240.000,00	3.111.888,34	3.811.199,33	2.939.263,37	3.839.362,71	1.599.362,71
Despesas Administrativas	4.230.000,00	4.800.000,00	4.500.000,00	4.500.000,00	5.240.000,00	1.010.000,00
Depreciação/Amortização	1.000.000,00	1.000.000,00	1.000.000,00	1.000.000,00	1.000.000,00	0,00
Outras despesas	1.140.000,00	2.200.000,00	1.500.000,00	3.400.000,00	4.770.100,00	3.630.100,00
Outras despesas operacionais	3.410.000,00	11.311.888,34	10.811.199,33	11.839.263,37	14.849.462,71	11.439.462,71
<b>VALORES FINANCEIROS</b>	<b>3.410.000,00</b>	<b>11.311.888,34</b>	<b>10.811.199,33</b>	<b>11.839.263,37</b>	<b>14.849.462,71</b>	<b>11.439.462,71</b>
Despesas Financeiras	3.410.000,00	11.311.888,34	10.811.199,33	11.839.263,37	14.849.462,71	11.439.462,71
Receitas Financeiras	0,00	0,00	0,00	0,00	0,00	0,00
<b>VALORES OPERACIONAIS</b>	<b>3.410.000,00</b>	<b>11.311.888,34</b>	<b>10.811.199,33</b>	<b>11.839.263,37</b>	<b>14.849.462,71</b>	<b>11.439.462,71</b>
<b>VALORES DE VENDAS RECORRIDO</b>	<b>19.555.914,90</b>	<b>43.189.052,76</b>	<b>12.990.908,61</b>	<b>76.020.112,91</b>	<b>17.800.946,31</b>	<b>75.219.168,01</b>
Despesas de Operacionais	4.000.000,00	4.000.000,00	4.000.000,00	4.000.000,00	4.000.000,00	0,00
Despesas Financeiras	4.000.000,00	4.000.000,00	4.000.000,00	4.000.000,00	4.000.000,00	0,00
<b>VALORES DE VENDAS RECORRIDO</b>	<b>11.555.914,90</b>	<b>35.189.052,76</b>	<b>8.990.908,61</b>	<b>66.020.112,91</b>	<b>9.800.946,31</b>	<b>55.219.168,01</b>

0800 723 3800 - 0300 789 3800 - 0800 702 3800  
 Compra de Equipamentos - Serviços e Peças - Serviço de Atendimento ao Cliente

Administrativo: Av. Senfôrns, 905 - Navegantes | CEP: 91020-001 - Porto Alegre/RS | Fone/Fax: 51 2131.3800 | www.stemac.com.br

**STEMAC**  
GRUPO GERADOTES

Julho 2022

- variação/aumento nas receitas de vendas de produtos de 14,05%, correspondendo a R\$ 2,3 milhões**  
 A variação das receitas decorre que em junho tivemos uma queda da mesma, sendo que em julho retornou a média dos meses anteriores.
- variação/redução nas receitas de vendas mercadorias de 35,51%, correspondendo a R\$ 1,1 milhões**  
 A variação decorre que em junho ocorreu uma venda pontual que elevou as receitas, sendo que para julho elas retornaram sua constância.
- variação/aumento nas receitas de vendas serviços de 16,91%, correspondendo a R\$ 1,2 milhão;**  
 As variações desta rubrica decorrem de termos em julho um aumento no faturamento de serviços, que elevou esta receita.
- variação/redução nas despesas operacionais de 16,59%, correspondendo a R\$ 1,2 milhões;**  
 A variação deste grupo decorre das rubricas de Despesas Tributárias e Outras Receitas e Despesas Operacionais. Abaixo nos itens 5 e 6 abriremos as variações.
- variação/redução nas despesas tributárias de 65,59%, ou seja, R\$ 1 milhão;**  
 As despesas tributárias tiveram uma redução decorrente que em maio e junho tivemos uma despesa acumulada de contribuição do Protag que se estabilizou em julho. Juntamente que neste mês não tivemos novas adições a novos parcelamentos.
- variação/aumento nas outras despesas/receitas operacionais de 42,92%, cerca de R\$ 732,5 mil;**  
 A variação desta rubrica decorre de uma receita extra contabilizada na conta de outras receitas operacionais.

**ATIVO**

- variação/redução nas disponibilidades de 30,63%, cerca de R\$ 3,1 milhões;**  
 A variação decorre das movimentações financeiras da empresa que varia de acordo com o faturamento e os pagamentos.
- variação/aumento em outros créditos 13,60%, cerca de R\$ 529,1mil;**

0800 723 3800 - 0300 789 3800 - 0800 702 3800  
 Compra de Equipamentos - Serviços e Peças - Serviço de Atendimento ao Cliente

Administrativo: Av. Senfôrns, 905 - Navegantes | CEP: 91020-001 - Porto Alegre/RS | Fone/Fax: 51 2131.3800 | www.stemac.com.br

Valor: R\$ 100,00  
 PROCESSO CIVEL E DO TRABALHO -> Processo de Conhecimento -> Procedimento de Conhecimento  
 TUMBIARA - 2ª VARA CIVIL E AMBIENTAL  
 Usuário: DYOGO CROSARA - Data: 27/12/2022 12:15:54

Rua 1 nº 564, Setor Oeste, Goiânia-GO, CEP: 74115-040  
 (62) 3920 9900 | crosara@crosara.adv.br | www.crosara.adv.br





# CROSARA

ADVOGADOS

Período	01/22	02/22	03/22	04/22	05/22	06/22	07/22	08/22	Acumulado	Variação
<b>9. variação/redução nos impostos a recolher de 10,50%, cerca 2.5 milhões;</b>										
A variação decorre de não termos a compensação dos pagamentos dentro de julho, sendo efetuado em agosto.										
<b>10. variação/aumento em receitas diferidas de 35,48%, cerca de R\$ 2.8 milhões;</b>										
A variação desta rubrica decorre das vendas realizadas nas modalidades de vendas partes e peças e vendas entrega futura, onde como não temos o envio do produto realizado no mesmo momento da emissão da nota de faturamento, o valor fica nesta rubrica até termos realizado o envio.										
<b>Stemac Energia</b>										
<b>DRE</b>										
<b>JULHO/2022</b>										
Venda de Produtos	-	-	-	-	-	-	-	-	-	-
Venda de Serviços	185.736,93	165.527,20	165.527,20	176.875,08	1.300.292,22	11.347,88	-	-	-	-
Venda de Mercadorias	-	-	-	-	-	-	-	-	-	-
<b>RECEITA BRUTA</b>	<b>185.736,93</b>	<b>165.527,20</b>	<b>165.527,20</b>	<b>176.875,08</b>	<b>1.300.292,22</b>	<b>11.347,88</b>	-	-	-	-
(Educação de Vendas)	-	-	-	-	-	-	-	-	-	-
<b>RECEITA OPERACIONAL BRUTA</b>	<b>185.736,93</b>	<b>165.527,20</b>	<b>165.527,20</b>	<b>176.875,08</b>	<b>1.300.292,22</b>	<b>11.347,88</b>	-	-	-	-
(Impostos de Arrendamento)	(9.068,22)	(16.026,34)	(16.026,34)	(17.088,02)	(132.073,83)	(1.048,68)	-	-	-	-
<b>RECEITA LÍQUIDA DE VENDAS</b>	<b>146.668,71</b>	<b>149.500,86</b>	<b>149.500,86</b>	<b>159.787,06</b>	<b>1.168.218,39</b>	<b>10.299,20</b>	-	-	-	-
(Custo dos Serviços Prestados)	(2.897,79)	(2.897,77)	(2.897,74)	(2.897,77)	(20.944,30)	(600,00)	-	-	-	-
(Depreciação)	(245.450,37)	(245.450,44)	(245.450,37)	(245.447,00)	(1.877.820,62)	3,37	-	-	-	-
<b>LUCRO OPERACIONAL BRUTO</b>	<b>(88.778,43)</b>	<b>(88.889,35)</b>	<b>(88.889,35)</b>	<b>(88.457,71)</b>	<b>(870.866,89)</b>	<b>90.391,54</b>	-	-	-	-
<b>() DESPESAS OPERACIONAIS</b>	<b>418.894,26</b>	<b>418.894,21</b>	<b>418.894,21</b>	<b>422.176,12</b>	<b>38.545,61</b>	<b>(298.328,18)</b>	-	-	-	-
Despesas com Vendas	185.651,12	-	(271.761,19)	-	(86.710,07)	271.761,19	-	-	-	-
Despesas Administrativas	(278.474,75)	(812,95)	264.526,13	(237.145,53)	(301.688,11)	(501.681,96)	-	-	-	-
Depreciação	(245,58)	(245,59)	(245,58)	(245,58)	(2.063,20)	600,00	-	-	-	-
Despesas Tributárias	(9.234,65)	(8.013,87)	(20.000,30)	(7,75)	(13.636,26)	20.592,59	-	-	-	-
Outras Despesas Operacionais	915.278,11	-	-	-	532.062,15	-	-	-	-	-
Equipamentos Patrimoniais	-	-	-	-	-	-	-	-	-	-
<b>RESULTADO OPERACIONAL</b>	<b>318.814,80</b>	<b>(148.911,76)</b>	<b>(126.916,19)</b>	<b>(228.236,83)</b>	<b>(409.622,07)</b>	<b>(198.026,64)</b>	-	-	-	-
Receitas Financeiras	350,67	626	300,00	186,69	1.918,64	(142,36)	-	-	-	-
Despesas Financeiras	(64.449,66)	(22.035,44)	(11.810,84)	9.036,68	(198.203,15)	20.845,52	-	-	-	-
<b>RESULTADO ANTES DO IRE CS</b>	<b>254.715,81</b>	<b>(168.319,54)</b>	<b>(138.327,03)</b>	<b>(219.350,47)</b>	<b>(397.906,58)</b>	<b>(177.323,50)</b>	-	-	-	-
(Provisão) CSL	(2.897,79)	(2.897,77)	(2,897,74)	(2,897,77)	(20.944,30)	(600,00)	-	-	-	-
<b>Lucro (Prejuízo) Líquido a Mês de Referência do JDP</b>	<b>189.846,91</b>	<b>(86.644,03)</b>	<b>(92.291,87)</b>	<b>(218.158,23)</b>	<b>(418.771,43)</b>	<b>(178.593,33)</b>	-	-	-	-
Reversão Lucro sobre Capital Próprio	-	-	-	-	-	-	-	-	-	-
<b>RESULTADO DO EXERCÍCIO</b>	<b>189.846,91</b>	<b>(86.644,03)</b>	<b>(92.291,87)</b>	<b>(218.158,23)</b>	<b>(418.771,43)</b>	<b>(178.593,33)</b>	-	-	-	-
<b>RENTA</b>	<b>562.290,76</b>	<b>138.664,27</b>	<b>118.664,27</b>	<b>(80.384,28)</b>	<b>1.247.651,75</b>	<b>(198.026,64)</b>	-	-	-	-

**STEMAC**  
EMPRESA DE CAPITAL ABERTO

**11) variação /aumento nas despesas operacionais de 751,60%, cerca de 209,3 mil;**

A variação deste grupo decorre que nos meses de maio e junho não houve cobrança dos serviços de manutenção, sendo feita a cobrança destes valores acumuladamente em julho, resultando nesta variação.

**12) variação/redução nas despesas financeiras de 252,70%, cerca de R\$ 29,8 mil;**

A variação decorre de atualização de juros que havia sido feita a maior quando da adesão ao parcelamento.

Permanecemos à disposição.

0800 723 3800    0300 789 3800    0800 702 3800  
 Companhia de Equipamentos    Serviços e Peças    Serviço de Atendimento ao Cliente

Administrativo: Av. Senador, 905 - Navegantes | CEP: 91020-001 - Porto Alegre/RS | Fone/Fax: 51 2131.3800 | www.stemac.com.br

11. Desde já e como exaustivamente esposado anteriormente, premente ainda em bem se pontuar a permanente instalação e a continuidade do quadro da crise econômico-financeira do **GRUPO STEMAC**, notadamente em face aos resultados dos prejuízos contábeis acumulados.

12. Frente o contexto das informações apresentadas pelas devedoras revela-se nítido, neste momento, e em especial atenção nos resultados de produção e faturamento de GMG's, linhas de estabilidade em relação ao mês de agosto de 2022 e aumento em relação ao mesmo período do ano anterior, mantendo sinais de retomada.

Valor: R\$ 100,00  
 PROCESSO CIVEL E DO TRABALHO -> Processo de Conhecimento -> Procedimento de Conhecimento -> Procedimentos Especiais -> Procedimentos Regidos por Outros Códigos, Leis Esparças e Regimentos  
 ITUMBIARA - 2ª VARA CIVEL E AMBIENTAL  
 Usuário: DYOGO CROSARA - Data: 27/12/2022 12:15:54





13. O total da receita bruta apresentou aumento na ordem de R\$3,8 mi, correspondente a 14% (quatorze por cento) relativamente ao mês anterior e superior em 51% (cinquenta e um por cento) no mesmo período de 2021.

14. O resultado acumulado do **GRUPO STEMAC** no período de janeiro a agosto de 2022 é negativo em R\$70,3 mi.

15. Destarte, registro, por fim, que após a mais recente decisão proferida por esse juízo, inserida no evento 2348 dos autos principais (5177058-79) e no período deste reporte, foram jungidos ao feito e aguardam deliberação: expediente da 29ª Vara do Trabalho de Porto Alegre sobre liberação de penhora efetuada no rosto dos autos (evento 2349); manifestação desta Administração Judicial, conforme determinado na certidão de evento 2309 (evento 2350); requerimentos de habilitação de crédito: PATRICIA PIRES PIRES (evento 2351), JORGE ROBERTO CANTERGI (evento 2358), JEFERSON TRINDADE BAZILEWICZ (evento 2369) e GELSON PEREIRA DE QUADROS (evento 2374); Certidão de Habilitação de Crédito de PERITA DAISY LANG encaminhada pela 6ª Vara do Trabalho de Porto Alegre (evento 2352); expediente das recuperandas informando novo contato de e-mail para os credores que buscarem notícias relacionadas à STEMAC (evento 2353); requerimento de habilitação de advogado: RETIFICADORA METROPOLITANA LTDA (eventos 2354 e 2355); Mandado de Desconstituição de Penhora expedido pelo juízo da 1ª Vara do Trabalho de Itumbiara (evento 2359); requerimento de nova intimação pelo credor RODRIGO FERREIRA MIRANDA (evento 2362); solicitação de cancelamento de penhora no rosto dos autos enviado pelo juízo da 25ª Vara do Trabalho de Porto Alegre (evento 2365); requerimento de não conhecimento ou indeferimento do pedido de 2344 pleiteado pelo credor CHINA

PÁGINA 40 DE 41

Rua 1 nº 564, Setor Oeste, Goiânia-GO, CEP: 74115-040  
(62) 3920 9900 | crosara@crosara.adv.br | www.crosara.adv.br





CONSTRUCTION BANK (BRASIL) BANCO MULTIPLO S.A. (evento 2366); Certidão para habilitação de crédito de CESAR LUIS PACHECO GLOCKNER expedida pelo juízo da 13ª Vara do Trabalho de Porto Alegre (evento 2368); decisão no CONFLITO DE COMPETÊNCIA n. 186292/GO (evento 2372) e Mandado de Penhora no Rosto dos Autos expedido pelo juízo da 1ª Vara do Trabalho de Itumbiara (evento 2373).

16. Ante o exposto, requer o recebimento deste relatório elaborado por este Administrador Judicial, com base nos dados, documentos e informações até então disponibilizados pelo **GRUPO STEMAC**, e intimação do Ministério Público, Credores e Devedoras.

P. deferimento.

Goiânia, data da assinatura eletrônica.

**Dyogo Crosara**  
**OAB-GO 23.523**  
**Administrador Judicial**

PÁGINA 41 DE 41

Rua 1 nº 564, Setor Oeste, Goiânia-GO, CEP: 74115-040  
(62) 3920 9900 | crosara@crosara.adv.br | www.crosara.adv.br

