

## **Processo Nº: 5305359-44.2018.8.09.0087**

### **1. Dados Processo**

Juízo.....: Itumbiara - 2ª Vara Cível e Ambiental

Prioridade.....: Normal

Tipo Ação.....: PROCESSO CÍVEL E DO TRABALHO -> Processo de Conhecimento -> Procedimento de Conhecimento -> Procedimentos Especiais -> Procedimentos Regidos por Outros Códigos, Leis Esparsas e Regimentos -> Recuperação Judicial

Segredo de Justiça.....: NÃO

Fase Processual.....: Conhecimento

Data recebimento.....: 02/07/2018 20:17:53

Valor da Causa.....: R\$ 100,00

### **2. Partes Processos:**

Polo Ativo

STEMAC S/A - GRUPOS GERADORES

STEMAC ENERGIA S/A

STEMAC S/A PARTICIPAÇÕES

JNB PARTICIPAÇÕES SOCIETÁRIAS LTDA.

JLB PARTICIPAÇÕES SOCIETÁRIAS LTDA.

BANCO VOTORANTIN S/A

BANCO SANTANDER (BRASIL) S.A.

COMPANHIA ESTADUAL DE DISTRIBUIÇÃO DE ENERGIA ELETRICA CEEE-D



EXCELENTÍSSIMO SENHOR DOUTOR JUIZ DE DIREITO DA 3ª VARA CÍVEL,  
DA FAZENDA PÚBLICA MUNICIPAL, DE REGISTROS PÚBLICOS E  
AMBIENTAL DA COMARCA DE ITUMBIARA - GOIÁS.

**Referência:**

Apenso : 5305359.44.2018.8.09.0087  
Autos Principais : 5177058.79.2018.8.09.0087  
Espécie : Recuperação Judicial  
Requerentes : STEMAC S/A GRUPOS GERADORES e outros

**DYOGO CROSARA**, administrador judicial do pedido de Recuperação Judicial formulado por: 1) **STEMAC S/A GRUPOS GERADORES**; 2) **STEMAC ENERGIA S/A**; 3) **STEMAC S/A PARTICIPAÇÕES**; 4) **JNB PARTICIPAÇÕES SOCIETÁRIAS LTDA** e 5) **JLB PARTICIPAÇÕES SOCIETÁRIAS**, denominado **GRUPO STEMAC**, vem, perante Vossa Excelência, respeitosa e tempestivamente, em atendimento ao art. 22, inciso II, letra “c” da Lei de Falências e Recuperação de Empresas - LFR (Lei nº 11.101, de 9 de fevereiro de 2005), apresentar o **Relatório Mensal do Administrador Judicial**, nos seguintes termos:

PÁGINA 1 DE 42

Rua 1 nº 564, Setor Oeste, Goiânia-GO, CEP: 74115-040  
(62) 3920 9900 | crosara@crosara.adv.br | www.crosara.adv.br

Valor: R\$ 100,00  
PROCESSO CÍVEL E DO TRABALHO -> Processo de Conhecimento -> Procedimento de Conhecimento -> Procedimentos Especiais -> Procedimentos Regidos por Outros Códigos, Leis Esparças e Regimento  
ITUMBIARA - 2ª VARA CÍVEL E AMBIENTAL  
Usuário: DYOGO CROSARA - Data: 27/12/2022 12:13:04

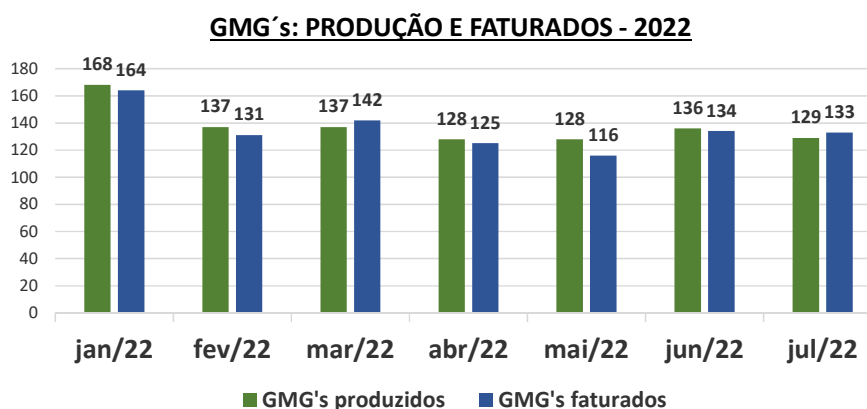


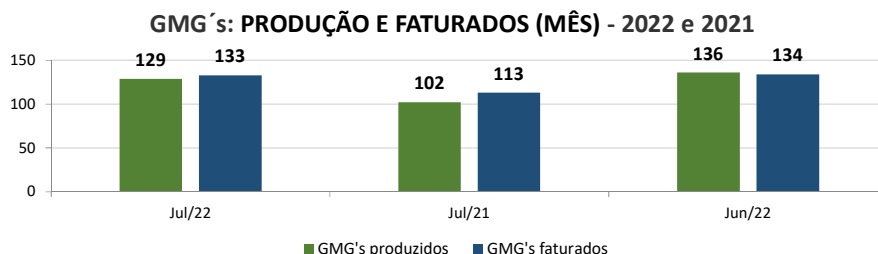


2. Trata-se de relatório mensal e em face do deferimento do processamento da recuperação judicial, conforme decisão publicada em 14 de maio de 2018, constante do Diário da Justiça Eletrônico do Tribunal de Justiça do Estado de Goiás, edição nº 2504-suplemento (evento 51 dos autos principais).

3. Na sequência da metodologia de trabalho já empregados nos boletins mensais anteriores, e ressalvadas as observações de eventuais ausências de dados e elementos fornecidos pelas devedoras, apresento os enfoques das atividades operacionais e comerciais mensais do **GRUPO STEMAC**, no período de julho de 2022, em análises às produções, a prestação de serviços e dos custos e faturamentos, donde extraio determinados indicadores de desempenho empresarial que seguem ilustrados abaixo através de tabelas e gráficos, tais como: **(i)** a produção e faturados de GMG's; **(ii)** os custos e total de faturamentos de GMG's e totais de vendas de peças e serviços; **(iii)** os custos médios de produção de GMG's e serviços prestados e **(iv)** o quantitativo de contratos de locação.

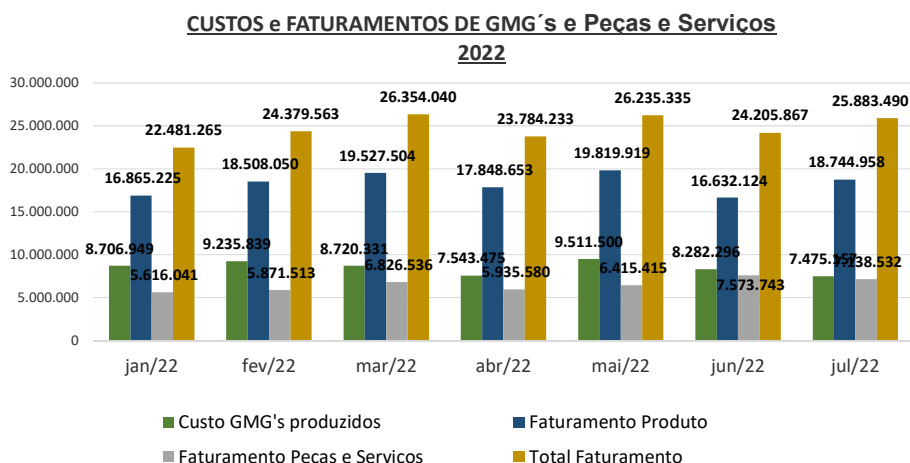
a) GMG'S produzidos e faturados:





No mês de julho de 2022 houve diminuição em relação ao mês de junho de 2022 e aumento em relação ao mês de julho de 2021, no montante de GMG's produzidos e faturamento.

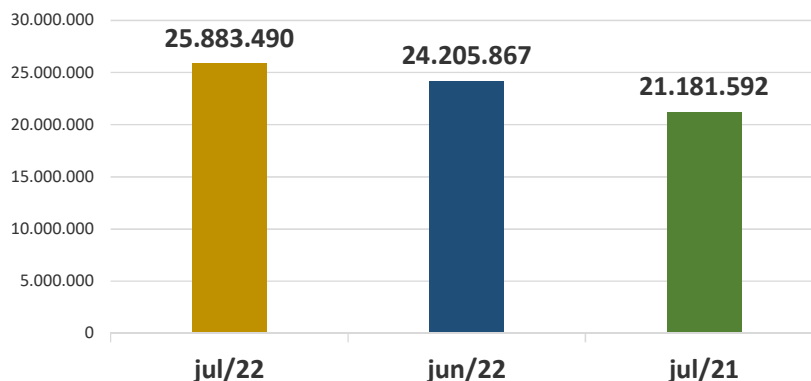
b) Custos e faturamentos de GMG's e de peças e serviços:







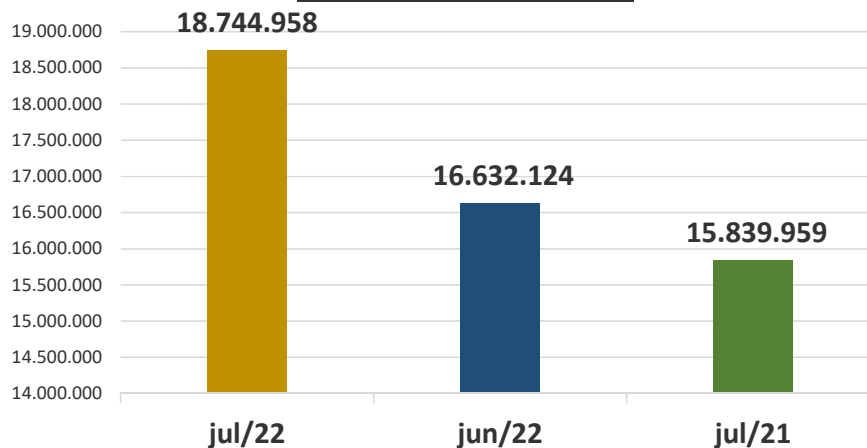
### FATURAMENTO DE GMG's, PEÇAS e SERVIÇOS



GMG's, PEÇAS e SERVIÇOS	Jul/22	Jun/22	Jul/21
FATURAMENTO	25.883.490	24.205.867	21.181.592
BASE		1.677.622	4.701.898
		7%	22%

Valores em Reais(R\$)

### FATURAMENTO DE GMG's



GMG's	Jul/22	Jun/22	Jul/21
FATURAMENTO	18.744.958	16.632.124	15.839.959
BASE		2.112.833	2.904.999
		13%	18%

Valores em Reais(R\$)

PÁGINA 4 DE 42

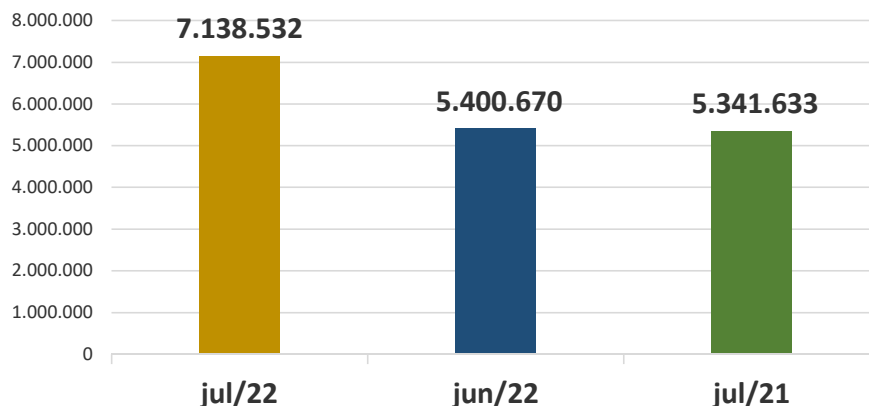
Rua 1 nº 564, Setor Oeste, Goiânia-GO, CEP: 74115-040  
(62) 3920 9900 | crosara@crosara.adv.br | www.crosara.adv.br

Valor: R\$ 100,00  
PROCESSO CÍVEL E DO TRABALHO -> Processo de Conhecimento -> Procedimento de Conhecimento -> Procedimentos Especiais -> Procedimentos Regidos por Outros Códigos, Leis Esparças e Regimento  
TUMBIARA - 2ª VARA CÍVEL E AMBIENTAL  
Usuário: DYOGO CROSARA - Data: 27/12/2022 12:13:04





### FATURAMENTO DE PEÇAS e SERVIÇOS

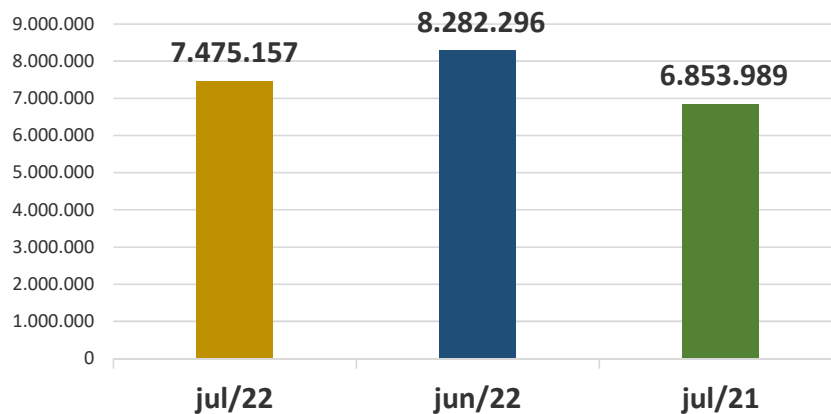


PEÇAS e SERVIÇOS	jul/22	jun/22	jul/21
FATURAMENTO	7.138.532	5.400.670	5.341.633
BASE		1.737.862	1.796.899
		32%	33,64%

Valores em Reais(R\$)

c) Custos médios de produção de GMG´s e serviços prestados:

### CUSTOS DE PRODUÇÃO DE GMG´s



PRODUÇÃO DE GMG´s	jul/22	jun/22	jul/21
CUSTOS	7.475.157	8.282.296	6.853.989
BASE		-807.139	621.168
		-10%	9%

Valores em Reais(R\$)

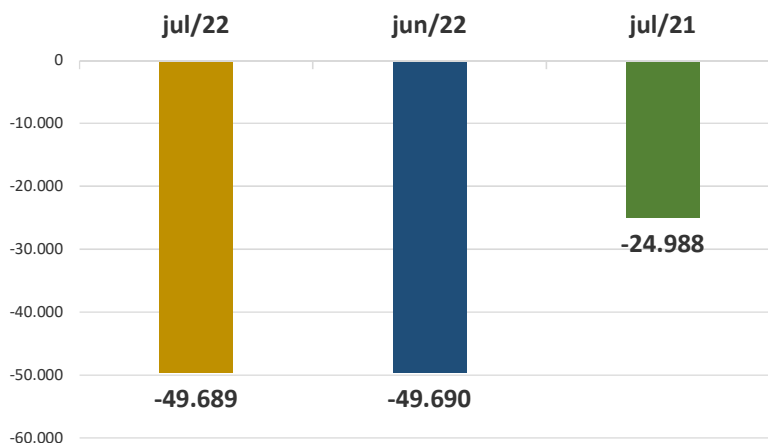
PÁGINA 5 DE 42

Rua 1 nº 564, Setor Oeste, Goiânia-GO, CEP: 74115-040  
(62) 3920 9900 | crosara@crosara.adv.br | www.crosara.adv.br





### CUSTOS DOS SERVIÇOS PRESTADOS

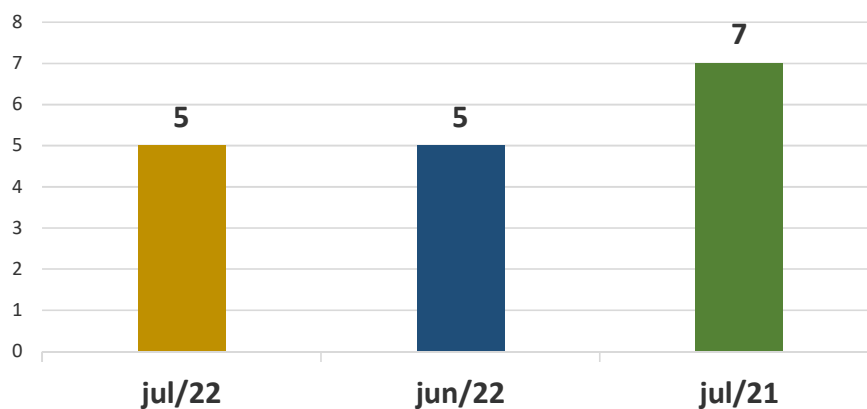


SERVIÇOS PRESTADOS	jul/22	jun/22	jul/21
CUSTOS MÉDIOS	-49.689	- 49.690	- 24.988
BASE		1	-24.701
		0%	98,9%

Valores em Reais(R\$)

### d) Contratos de locação:

#### CONTRATOS DE LOCAÇÃO





CONTRATOS DE LOCAÇÃO	jul/22	jun/22	jul/21
QUANTIDADE	5	5	7
	BASE	0	-2
		0%	-29%

Valores em unidades.

4. Registro que as informações acima foram extraídas dos dados fornecidos pelas devedoras, e, decorrem de análises não exaustivas pertinentes à real e momentânea situação da empresa, e de fato, no que ocorre nesse momento é a permanente e contínua evolução e o aperfeiçoamento das fixações das rotinas e dos indicadores de gestão que servem para bem transparecer as atividades empresariais do **GRUPO STEMAC**, notadamente, a esse Julgador, Ministério Público e Credores.

5. Consta do evento 614 dos autos principais a designação desse Julgador da empresa CincoS Consultoria Organizacional Ltda como auxiliar deste Administrador Judicial, que apresentou reporte abaixo, do qual adoto nas análises e considerações como parte integrante deste relatório mensal previsto no art. 22, inciso II, letra “c” da Lei de Falências e Recuperação de Empresas – LFR:

PÁGINA 7 DE 42

Rua 1 nº 564, Setor Oeste, Goiânia-GO, CEP: 74115-040  
(62) 3920 9900 | crosara@crosara.adv.br | www.crosara.adv.br

Valor: R\$ 100,00  
PROCESSO CÍVEL E DO TRABALHO -> Processo de Conhecimento -> Procedimento de Conhecimento -> Procedimentos Especiais -> Procedimentos Regidos por Outros Códigos, Leis Esparças e Regimentos  
ITUMBIARA - 2ª VARA CÍVEL E AMBIENTAL  
Usuário: DYOGO CROSARA - Data: 27/12/2022 12:13:04













# CROSARA

ADVOGADOS



denominado como Método de Equivalência Patrimonial (MEP), que corresponde ao valor do investimento determinado mediante a aplicação da percentagem de participação no capital social sobre o Patrimônio Líquido de cada coligada ou controlada sendo uma avaliação pelo valor de Patrimônio Líquido, portanto, por meio desse método, se atualiza o valor contábil do investimento ao valor equivalente à participação societária da investidora no patrimônio líquido da sociedade investida e no reconhecimento dos seus efeitos na demonstração do resultado, assim, pelo exposto não iremos diligenciar, pois tal variação nada mais é do que adequação/atualização do valor contábil. As despesas e receitas financeiras sem movimentação no período. Resultados do exercício, cerca de R\$ 4,7 milhões de prejuízo.

3.3.2 – Os indicadores financeiros avaliam a capacidade de pagamento da empresa frente às suas obrigações e o seu controle são vitais para os controles dos atos da administração e continuidade empresarial. As informações para o cálculo destes índices são retiradas unicamente das demonstrações patrimonial e contábil e evidenciam a posição patrimonial da entidade devendo ser atualizadas constantemente para uma correta análise.

(82) 2020.2475 / (62) 99147-3559 - www.sterilus.com.br - cncos@sterilus.com.br  
Avenida Olinda, nº 980, Park Lozandes, Trade Tower - Conj. 1704 - em Goiânia - GO - 74184-120



STEMAC S/A PARTICIPAÇÕES							
ÍNDICES							
ÍNDICES	fev/22	mar/22	abr/22	ma/22	jun/22	jul/22	Var.
RENTABILIDADE	0,82%	1,24%	1,35%	1,09%	1,17%	1,40%	0,24%
LIQUIDEZ GERAL	0,00	0,00	0,00	0,00	0,00	0,00	-
LIQUIDEZ SECA	0,00	0,00	0,00	0,00	0,00	0,00	-
LIQUIDEZ CORRENTE	0,00	0,00	0,00	0,00	0,00	0,00	-
ENDIVIDAMENTO	77,40	77,76	78,16	78,37	78,64	79,11	0,47
SOLVÊNCIA GERAL	0,01	0,01	0,01	0,01	0,01	0,01	0,01
LUCRATIVIDADE	#DIV/0!	#DIV/0!	#DIV/0!	#DIV/0!	#DIV/0!	#DIV/0!	#DIV/0!

3.3.2.1 – Com acréscimo de 0,24% (zero vírgula vinte e quatro por cento). Na rentabilidade do patrimônio líquido sem variação, como a rentabilidade mostra qual é o retorno sobre o investimento que foi feito na empresa a longo prazo, desta forma podemos concluir que a empresa não está tendo rentabilidade sobre o capital investido, ou seja, não está obtendo sucesso econômico. Na rentabilidade do patrimônio líquido, o lucro é o objetivo principal do empresário e uma maneira de avaliar um empreendimento.

3.3.2.2 – O índice de liquidez geral sem alteração. Na liquidez geral do patrimônio, indica quanto a empresa possui em dinheiro, bens e direitos realizáveis a curto e longo prazos, para pagar todas as suas dívidas (passivo exigível), caso a empresa fosse parar suas atividades naquele momento. A interpretação desse índice é no sentido de “quanto maior, melhor”, mantidos constantes os demais fatores.

(82) 2020.2475 / (62) 99147-3559 - www.sterilus.com.br - cncos@sterilus.com.br  
Avenida Olinda, nº 980, Park Lozandes, Trade Tower - Conj. 1704 - em Goiânia - GO - 74184-120



Desta forma vimos que ainda a situação da empresa mostra-se em dificuldade para pagar suas dívidas.

3.3.2.3 – O índice de liquidez seca sem alteração. Na liquidez seca do patrimônio, indica quanto a empresa consegue pagar das suas dívidas desconsiderando os seus estoques, que podem ser obsoletos, não condizentes com a realidade dos saldos apresentados no balanço. Nesse caso, retira-se do ativo circulante a conta estoque. A interpretação do índice de liquidez seca é, “quanto maior, melhor”.

3.3.2.4 – O índice de liquidez corrente sem variação. Que tem por função medir a capacidade da empresa de cumprir com suas obrigações no curto prazo. Normalmente, na gestão financeira, serve de referência para a maioria dos pagamentos e representando a saúde do caixa.

3.3.2.5 – O índice de grau de endividamento sofreu aumento do índice de 0,47 (zero vírgula quarenta e sete pontos). É a representação da proporção do ativo total que está comprometida para custear o endividamento da empresa com terceiros (passivos exigíveis).

3.3.2.6 – O índice de solvência geral em relação ao mês anterior, sem alteração. Na solvência geral, o índice expressa o grau de garantia que a empresa dispõe em Ativos (totais), para pagamento do total de suas dívidas. Envolve além dos recursos líquidos, também os

(82) 2020.2475 / (62) 99147-3559 - www.sterilus.com.br - cncos@sterilus.com.br  
Avenida Olinda, nº 980, Park Lozandes, Trade Tower - Conj. 1704 - em Goiânia - GO - 74184-120



permanentes, é conhecida como nada mais do que a capacidade de uma empresa de ter as devidas condições de honrar todas as suas obrigações financeiras. Assim sendo, uma companhia é considerada “solvente” quando apresenta segurança ao pagar todas as suas contas e de quebra permanecer com certa reserva de patrimônio considerável, o que acaba gerando um bom cenário de lucro e assegura sua sobrevivência por um bom tempo. Desse modo, as empresas com índices de solvência mais altos definitivamente inspiram mais confiança em relação aos bancos e aos credores, enquanto negócios com índices baixos se apresentam como riscos em potencial. Um índice de solvência considerado bom muda de acordo com o setor de atuação, mas, no geral, o que se estabelece como o ideal é uma taxa igual ou superior a 0,20.

3.3.2.7 – O índice lucratividade não é calculado devido não haver faturamento. Sendo um indicador da administração financeira responsável por apontar a capacidade da sua empresa em gerar lucro. Ela aponta se o negócio está justificando ou não a operação, ou seja, se as vendas são suficientes para pagar os custos e as despesas e ainda gerar lucro.

3.4 – JNB PARTICIPAÇÕES SOCIETÁRIAS LTDA:

(82) 2020.2475 / (62) 99147-3559 - www.sterilus.com.br - cncos@sterilus.com.br  
Avenida Olinda, nº 980, Park Lozandes, Trade Tower - Conj. 1704 - em Goiânia - GO - 74184-120







# CROSARA

ADVOGADOS

3.4.1 – As despesas operacionais apresentaram acréscimo de 15,84% (quinze virgula oitenta e quatro por cento), cerca de R\$ 305,1 mil, sendo na conta de equivalência patrimonial. As despesas financeiras com acréscimo de 3,84% (três virgula oitenta e quatro por cento), cerca de R\$ 1,4 mil. O resultado do exercício foi de prejuízo de R\$ 2,2 milhões, acréscimo de 15,60% (quinze virgula sessenta por cento). As variações expressivas é devido a conta equivalência patrimonial, assim não iremos diligenciar.

3.4.2 – Os indicadores financeiros avaliam a capacidade de pagamento da empresa frente às suas obrigações e o seu controle são vitais para os controles dos atos da administração e continuidade empresarial. As informações para o cálculo destes índices são retiradas

(82) 2020.2475 / (62) 99147-3559 - www.stenilus.com.br - cnicos@stenilus.com.br  
 Avenida Olinda, nº 980, Park Lozandes, Trade Tower - Conj. 1704 - em Goiânia - GO - 74084-120

unicamente das demonstrações patrimonial e contábil e evidenciam a posição patrimonial da entidade devendo ser atualizadas constantemente para uma correta análise.

JNB PARTICIPAÇÕES							
ÍNDICES							
ÍNDICES	fev/22	mar/22	abr/22	mai/22	jun/22	jul/22	Var.
RENTABILIDADE	2,24%	1,08%	1,21%	0,98%	1,05%	1,20%	0,15%
LIQUIDEZ GERAL	0,12	0,12	0,12	0,12	0,12	0,11	- 0,01
LIQUIDEZ SECA	0,00	0,00	0,00	0,00	0,00	0,00	- 0,00
LIQUIDEZ CORRENTE	0,00	0,00	0,00	0,00	0,00	0,00	-
ENDIVIDAMENTO	8,21	8,43	8,52	8,60	8,88	8,77	0,09
SOLVÊNCIA GERAL	0,12	0,12	0,12	0,12	0,12	0,11	- 0,01
LCRATIVIDADE	#DIV/0!	#DIV/0!	#DIV/0!	#DIV/0!	#DIV/0!	#DIV/0!	#DIV/0!

3.4.2.1 – Na rentabilidade do patrimônio líquido com acréscimo de 0,15% (zero virgula quinze por cento). A rentabilidade mostra qual é o retorno sobre o investimento que foi feito na empresa a longo prazo, desta forma podemos concluir que a empresa não está tendo rentabilidade sobre o capital investido, ou seja, não está obtendo sucesso econômico. Na rentabilidade do patrimônio líquido, o lucro é o objetivo principal do empresário e uma maneira de avaliar um empreendimento.

3.4.2.2 – O índice de liquidez geral redução de 0,01 (zero virgula zero um ponto porcentual). Na liquidez geral do patrimônio, indica quanto a empresa possui em dinheiro, bens e direitos realizáveis a curto e longo prazos, para pagar todas as suas dívidas

(82) 2020.2475 / (62) 99147-3559 - www.stenilus.com.br - cnicos@stenilus.com.br  
 Avenida Olinda, nº 980, Park Lozandes, Trade Tower - Conj. 1704 - em Goiânia - GO - 74084-120

(passivo exigível), caso a empresa fosse parar suas atividades naquele momento. A interpretação desse índice é no sentido de "quanto maior, melhor", mantidos constantes os demais fatores. Desta forma vimos que ainda a situação da empresa mostra-se em dificuldade para pagar suas dívidas.

3.4.2.3 – O índice de liquidez seca não sofreu alteração. Na liquidez seca do patrimônio, indica quanto a empresa consegue pagar das suas dívidas desconsiderando os seus estoques, que podem ser obsoletos, não condizentes com a realidade dos saldos apresentados no balanço. Nesse caso, retira-se do ativo circulante a conta estoque. A interpretação do índice de liquidez seca é, "quanto maior, melhor".

3.4.2.4 – O índice de liquidez corrente não sofreu alteração, que tem por função medir a capacidade da empresa de cumprir com suas obrigações no curto prazo. Normalmente, na gestão financeira, serve de referência para a maioria dos pagamentos e representando a saúde do caixa. Desta forma vimos que a empresa apontou melhoras no curto prazo para sanar suas obrigações, que agora estamos dentro do necessário que é igual ou superior a 1.

3.4.2.5 – O índice de grau de endividamento com variação (·) de 0,09 (zero virgula zero nove pontos). É a representação

(82) 2020.2475 / (62) 99147-3559 - www.stenilus.com.br - cnicos@stenilus.com.br  
 Avenida Olinda, nº 980, Park Lozandes, Trade Tower - Conj. 1704 - em Goiânia - GO - 74084-120

da proporção do ativo total que está comprometida para custear o endividamento da empresa com terceiros (passivos exigíveis).

3.4.2.6 – O índice de solvência geral redução de 0,01 (zero virgula zero um ponto porcentual). Na solvência geral, o índice expressa o grau de garantia que a empresa dispõe em Ativos (totais), para pagamento do total de suas dívidas. Envolve além dos recursos líquidos, também os permanentes, é conhecida como nada mais do que a capacidade de uma empresa de ter as devidas condições de honrar todas as suas obrigações financeiras. Assim sendo, uma companhia é considerada "solvente" quando apresenta segurança ao pagar todas as suas contas e de quebra permanecer com certa reserva de patrimônio considerável, o que acaba gerando um bom cenário de lucro e assegura sua sobrevivência por um bom tempo. Deste modo, as empresas com índices de solvência mais altos definitivamente inspiram mais confiança em relação aos bancos e aos credores, enquanto negócios com índices baixos se apresentam como riscos em potencial. Um índice de solvência considerado bom muda de acordo com o setor de atuação, mas, no geral, o que se estabelece como o ideal é uma taxa igual ou superior a 0,20.

3.4.2.7 – O índice lucratividade não é calculado, devido não existir faturamento. Sendo um indicador da administração financeira responsável por apontar a capacidade da sua empresa em gerar lucro.

(82) 2020.2475 / (62) 99147-3559 - www.stenilus.com.br - cnicos@stenilus.com.br  
 Avenida Olinda, nº 980, Park Lozandes, Trade Tower - Conj. 1704 - em Goiânia - GO - 74084-120

Valor: R\$ 100,00  
 PROCESSO CIVEL E DO TRABALHO -> Processo de Conhecimento -> Procedimento de Conhecimento -> Procedimentos Especiais -> Procedimentos Regidos por Outros Códigos, Leis Esparsas e Regimentos  
 TUMBIARA - 2ª VARA CÍVEL E AMBIENTAL  
 Usuário: DYOGO CROSARA - Data: 27/12/2022 12:13:04





# CROSARA

ADVOGADOS

SCINCO | SJ

Ela aponta se o negócio está justificando ou não a operação, ou seja, se as vendas são suficientes para pagar os custos e as despesas e ainda gerar lucro.

**3.5 – JLB PARTICIPAÇÕES SOCIETÁRIAS LTDA:**

GRUPO STENAC						
14 PARTICIPAÇÕES SOCIETÁRIAS LTDA						
	fev/22	mar/22	abr/22	mai/22	jun/22	Jul/22
<b>ATIVO</b>						
Ativo Circulante						
Ativo Não Circulante						
<b>Passivo</b>						
Passivo Circulante						
Passivo Não Circulante						
<b>Resultado</b>						
Resultado antes dos tributos						
Resultado líquido						
<b>Patrimônio Líquido</b>						
Patrimônio Líquido Realizável a Longo Prazo						
Patrimônio Líquido Realizável a Curto Prazo						
<b>Patrimônio Líquido Total</b>						

3.5.1 – As despesas operacionais apresentaram acréscimo de 15,84% (quinze vírgula oitenta e quatro por cento), cerca de R\$ 305,1 mil. Sendo na conta de equivalência patrimonial. As despesas financeiras com variação positiva de 67,76% (sessenta e sete vírgula setenta e seis por cento), com movimentação R\$ 12,8 mil. Com prejuízo de R\$ 2,2 milhões. As variações expressivas é devido a conta equivalência patrimonial, assim não iremos diligenciar.

3.5.2 – Os indicadores financeiros avaliam a capacidade de pagamento da empresa frente às suas obrigações e o seu controle

(82) 2020.2475 | (62) 99147-3559 - www.stenus.com.br - cncos@stenus.com.br  
Avenida Olinda, nº 980, Park Lozandes, Trade Tower - Conj. 1704 - em Goiânia - GO - 74184-120

SCINCO | SJ

são vitais para o controle dos atos da administração e continuidade empresarial. As informações para o cálculo destes índices são retiradas unicamente das demonstrações patrimoniais e contábil e evidenciam a posição patrimonial da entidade devendo ser atualizadas constantemente para uma correta análise.

JLB PARTICIPAÇÕES							
ÍNDICES							
ÍNDICES	fev/22	mar/22	abr/22	mai/22	jun/22	Jul/22	Var.
RENTABILIDADE	0,72%	1,11%	1,22%	0,98%	1,05%	1,21%	0,16%
LIQUIDEZ GERAL	0,10	0,10	0,09	0,09	0,09	0,09	0,00
LIQUIDEZ SECA	0,00	0,00	0,00	0,00	0,00	0,00	0,00
LIQUIDEZ CORRENTE	0,00	0,00	0,00	0,00	0,00	0,00	0,00
ENDIVIDAMENTO	10,11	10,46	10,58	10,67	10,78	10,90	0,12
SOLVÊNCIA GERAL	0,10	0,10	0,09	0,09	0,09	0,09	0,00
LUCRATIVIDADE	#DIV/0!	#DIV/0!	#DIV/0!	#DIV/0!	#DIV/0!	#DIV/0!	#DIV/0!

3.5.2.1 – Na rentabilidade do patrimônio líquido com acréscimo de 0,16% (zero vírgula dezesseis por cento). A rentabilidade mostra qual é o retorno sobre o investimento que foi feito na empresa a longo prazo, desta forma podemos concluir que a empresa não está tendo rentabilidade sobre o capital investido, ou seja, não está obtendo sucesso econômico. Na rentabilidade do patrimônio líquido, o lucro é o objetivo principal do empresário e uma maneira de avaliar um empreendimento.

3.5.2.2 – O índice de liquidez geral sem alteração. Na liquidez geral do patrimônio, indica quanto a empresa possui em

(82) 2020.2475 | (62) 99147-3559 - www.stenus.com.br - cncos@stenus.com.br  
Avenida Olinda, nº 980, Park Lozandes, Trade Tower - Conj. 1704 - em Goiânia - GO - 74184-120

SCINCO | SJ

dinheiro, bens e direitos realizáveis a curto e longo prazos, para pagar todas as suas dívidas (passivo exigível), caso a empresa fosse parar suas atividades naquele momento. A interpretação desse índice é no sentido de "quanto maior, melhor", mantidos constantes os demais fatores. Desta forma vimos que ainda a situação da empresa mostra-se em dificuldade para pagar suas dívidas.

3.5.2.3 – O índice de liquidez seca não sofreu alteração. Na liquidez seca do patrimônio, indica quanto a empresa consegue pagar das suas dívidas desconsiderando os seus estoques, que podem ser obsoletos, não condizentes com a realidade dos saldos apresentados no balanço. Nesse caso, retira-se do ativo circulante a conta estoque. A interpretação do índice de liquidez seca é, "quanto maior, melhor".

3.5.2.4 – O índice de liquidez corrente não houve alteração. O índice tem por função medir a capacidade da empresa de cumprir com suas obrigações no curto prazo. Normalmente, na gestão financeira, serve de referência para a maioria dos pagamentos e representando a saúde do caixa.

3.5.2.5 – O índice de grau de endividamento sofreu acréscimo de 0,12 (zero vírgula doze pontos). É a representação da proporção do ativo total que está comprometida para custear o endividamento da empresa com terceiros (passivos exigíveis).

(82) 2020.2475 | (62) 99147-3559 - www.stenus.com.br - cncos@stenus.com.br  
Avenida Olinda, nº 980, Park Lozandes, Trade Tower - Conj. 1704 - em Goiânia - GO - 74184-120

SCINCO | SJ

3.5.2.6 – O índice de solvência geral sem alteração em relação ao mês anterior. Na solvência geral, o índice expressa o grau de garantia que a empresa dispõe em Ativos (totais), para pagamento do total de suas dívidas. Envolve além dos recursos líquidos, também os permanentes.

3.5.2.7 – O índice lucratividade não é calculado, devido não existir faturamento. Sendo um indicador da administração financeira responsável por apontar a capacidade da sua empresa em gerar lucro. Ela aponta se o negócio está justificando ou não a operação, ou seja, se as vendas são suficientes para pagar os custos e as despesas e ainda gerar lucro.

4. – Balancetes do período de junho para julho 2022:

4.1 – STEMAC S/A GRUPOS GERADORES:

(82) 2020.2475 | (62) 99147-3559 - www.stenus.com.br - cncos@stenus.com.br  
Avenida Olinda, nº 980, Park Lozandes, Trade Tower - Conj. 1704 - em Goiânia - GO - 74184-120









# CROSARA

ADVOGADOS



R\$ 918,6 milhões. Os impostos a recolher com acréscimo de 10,50% (dez vírgula cinquenta por cento), no valor de R\$ 2,5 milhões. Os empréstimos e financiamentos com acréscimo de 0,57% (zero vírgula cinquenta e sete por cento), no valor de R\$ 1,1 milhões. O adiantamento de clientes com redução de 2,30% (dois vírgula trinta por cento), no valor de R\$ 464 mil. As receitas diferidas com redução de 35,48% (trinta e cinco vírgula quarenta e oito por cento), cerca de R\$ 2,8 milhões. No grupo passivo não circulante são escrituradas as obrigações da entidade, inclusive financiamentos para aquisição de direitos do ativo não-circulante, quando vencerem após o exercício seguinte. Normalmente tais obrigações correspondem a valores exigíveis a partir do 13º mês seguinte ao do exercício social registraram redução de 0,03% (zero vírgula zero três por cento), no valor de R\$ 162 mil. Fornecedores LP com acréscimo de 0,66% (zero vírgula sessenta e seis por cento), cerca de R\$ 413,7 mil. O parcelamento de imposto a recuperar com redução de 1,06% (um vírgula zero seis por cento), no valor de R\$ 741,8 mil. O empréstimo e financiamento com acréscimo de 0,13% (zero vírgula treze por cento), no valor de R\$ 474 mil. As provisões e encargos redução de 1,18% (um vírgula dezoito por cento) cerca de 616 mil. Provisão para impostos diferidos acréscimo de 3,25% (três vírgula vinte e cinco por cento) cerca de 670 mil. As partes relacionadas redução de 0,99% (zero

(82) 2020.2475 / (62) 99147-3559 - www.stenus.com.br - cncos@stenus.com.br  
Avenida Olinda, nº 980, Park Lozandes, Trade Tower - Conj. T304 - em Goiânia - GO - 74884-120



vírgula noventa e nove por cento) cerca de R\$ 214,7 mil. Obrigações com sócios, com redução de 1,69% (um vírgula sessenta e nove por cento), cerca de R\$ 149 mil.

4.1.3 - O **Patrimônio Líquido**, que representa os valores que os sócios ou acionistas têm na empresa em um determinado período apresenta acréscimo de 1,39% (um vírgula trinta e nove por cento), no valor de R\$ 4,5 milhões. A reserva de reavaliação patrimonial e ajuste de avaliação patrimonial sem alteração. O prejuízo líquido do exercício com acréscimo de 18,95% (dezoito vírgula noventa e cinco por cento), cerca de R\$ 4,5 milhões. Prejuízo acumulado sem movimentação.

## 4.2 - STEMAC ENERGIA S/A:

(82) 2020.2475 / (62) 99147-3559 - www.stenus.com.br - cncos@stenus.com.br  
Avenida Olinda, nº 980, Park Lozandes, Trade Tower - Conj. T304 - em Goiânia - GO - 74884-120



GRUPO STEMAC											
STEMAC ENERGIA S/A											
BALANÇO PATRIMONIAL	fev/22	mar/22	abr/22	mai/22	jun/22	jun/22	jun/22	jun/22	jun/22	jun/22	Modif.
ATIVO CIRCULANTE	R\$ 3.802.040	R\$ 3.800.000,00	R\$ 3.702.000,00	R\$ 3.702.000,00	R\$ 3.800.000,00	R\$ 3.800.000,00	R\$ 3.800.000,00	R\$ 3.800.000,00	R\$ 3.800.000,00	R\$ 3.800.000,00	0,00%
Ativo Circulante	R\$ 3.802.040	R\$ 3.800.000,00	R\$ 3.702.000,00	R\$ 3.702.000,00	R\$ 3.800.000,00	R\$ 3.800.000,00	R\$ 3.800.000,00	R\$ 3.800.000,00	R\$ 3.800.000,00	R\$ 3.800.000,00	0,00%
Ativo Circulante	R\$ 3.802.040	R\$ 3.800.000,00	R\$ 3.702.000,00	R\$ 3.702.000,00	R\$ 3.800.000,00	R\$ 3.800.000,00	R\$ 3.800.000,00	R\$ 3.800.000,00	R\$ 3.800.000,00	R\$ 3.800.000,00	0,00%
Ativo Circulante	R\$ 3.802.040	R\$ 3.800.000,00	R\$ 3.702.000,00	R\$ 3.702.000,00	R\$ 3.800.000,00	R\$ 3.800.000,00	R\$ 3.800.000,00	R\$ 3.800.000,00	R\$ 3.800.000,00	R\$ 3.800.000,00	0,00%
Ativo Circulante	R\$ 3.802.040	R\$ 3.800.000,00	R\$ 3.702.000,00	R\$ 3.702.000,00	R\$ 3.800.000,00	R\$ 3.800.000,00	R\$ 3.800.000,00	R\$ 3.800.000,00	R\$ 3.800.000,00	R\$ 3.800.000,00	0,00%
Ativo Circulante	R\$ 3.802.040	R\$ 3.800.000,00	R\$ 3.702.000,00	R\$ 3.702.000,00	R\$ 3.800.000,00	R\$ 3.800.000,00	R\$ 3.800.000,00	R\$ 3.800.000,00	R\$ 3.800.000,00	R\$ 3.800.000,00	0,00%
Ativo Circulante	R\$ 3.802.040	R\$ 3.800.000,00	R\$ 3.702.000,00	R\$ 3.702.000,00	R\$ 3.800.000,00	R\$ 3.800.000,00	R\$ 3.800.000,00	R\$ 3.800.000,00	R\$ 3.800.000,00	R\$ 3.800.000,00	0,00%
Ativo Circulante	R\$ 3.802.040	R\$ 3.800.000,00	R\$ 3.702.000,00	R\$ 3.702.000,00	R\$ 3.800.000,00	R\$ 3.800.000,00	R\$ 3.800.000,00	R\$ 3.800.000,00	R\$ 3.800.000,00	R\$ 3.800.000,00	0,00%
Ativo Circulante	R\$ 3.802.040	R\$ 3.800.000,00	R\$ 3.702.000,00	R\$ 3.702.000,00	R\$ 3.800.000,00	R\$ 3.800.000,00	R\$ 3.800.000,00	R\$ 3.800.000,00	R\$ 3.800.000,00	R\$ 3.800.000,00	0,00%
Ativo Circulante	R\$ 3.802.040	R\$ 3.800.000,00	R\$ 3.702.000,00	R\$ 3.702.000,00	R\$ 3.800.000,00	R\$ 3.800.000,00	R\$ 3.800.000,00	R\$ 3.800.000,00	R\$ 3.800.000,00	R\$ 3.800.000,00	0,00%
Ativo Circulante	R\$ 3.802.040	R\$ 3.800.000,00	R\$ 3.702.000,00	R\$ 3.702.000,00	R\$ 3.800.000,00	R\$ 3.800.000,00	R\$ 3.800.000,00	R\$ 3.800.000,00	R\$ 3.800.000,00	R\$ 3.800.000,00	0,00%
Ativo Circulante	R\$ 3.802.040	R\$ 3.800.000,00	R\$ 3.702.000,00	R\$ 3.702.000,00	R\$ 3.800.000,00	R\$ 3.800.000,00	R\$ 3.800.000,00	R\$ 3.800.000,00	R\$ 3.800.000,00	R\$ 3.800.000,00	0,00%
Ativo Circulante	R\$ 3.802.040	R\$ 3.800.000,00	R\$ 3.702.000,00	R\$ 3.702.000,00	R\$ 3.800.000,00	R\$ 3.800.000,00	R\$ 3.800.000,00	R\$ 3.800.000,00	R\$ 3.800.000,00	R\$ 3.800.000,00	0,00%
Ativo Circulante	R\$ 3.802.040	R\$ 3.800.000,00	R\$ 3.702.000,00	R\$ 3.702.000,00	R\$ 3.800.000,00	R\$ 3.800.000,00	R\$ 3.800.000,00	R\$ 3.800.000,00	R\$ 3.800.000,00	R\$ 3.800.000,00	0,00%
Ativo Circulante	R\$ 3.802.040	R\$ 3.800.000,00	R\$ 3.702.000,00	R\$ 3.702.000,00	R\$ 3.800.000,00	R\$ 3.800.000,00	R\$ 3.800.000,00	R\$ 3.800.000,00	R\$ 3.800.000,00	R\$ 3.800.000,00	0,00%
Ativo Circulante	R\$ 3.802.040	R\$ 3.800.000,00	R\$ 3.702.000,00	R\$ 3.702.000,00	R\$ 3.800.000,00	R\$ 3.800.000,00	R\$ 3.800.000,00	R\$ 3.800.000,00	R\$ 3.800.000,00	R\$ 3.800.000,00	0,00%
Ativo Circulante	R\$ 3.802.040	R\$ 3.800.000,00	R\$ 3.702.000,00	R\$ 3.702.000,00	R\$ 3.800.000,00	R\$ 3.800.000,00	R\$ 3.800.000,00	R\$ 3.800.000,00	R\$ 3.800.000,00	R\$ 3.800.000,00	0,00%
Ativo Circulante	R\$ 3.802.040	R\$ 3.800.000,00	R\$ 3.702.000,00	R\$ 3.702.000,00	R\$ 3.800.000,00	R\$ 3.800.000,00	R\$ 3.800.000,00	R\$ 3.800.000,00	R\$ 3.800.000,00	R\$ 3.800.000,00	0,00%
Ativo Circulante	R\$ 3.802.040	R\$ 3.800.000,00	R\$ 3.702.000,00	R\$ 3.702.000,00	R\$ 3.800.000,00	R\$ 3.800.000,00	R\$ 3.800.000,00	R\$ 3.800.000,00	R\$ 3.800.000,00	R\$ 3.800.000,00	0,00%
Ativo Circulante	R\$ 3.802.040	R\$ 3.800.000,00	R\$ 3.702.000,00	R\$ 3.702.000,00	R\$ 3.800.000,00	R\$ 3.800.000,00	R\$ 3.800.000,00	R\$ 3.800.000,00	R\$ 3.800.000,00	R\$ 3.800.000,00	0,00%
Ativo Circulante	R\$ 3.802.040	R\$ 3.800.000,00	R\$ 3.702.000,00	R\$ 3.702.000,00	R\$ 3.800.000,00	R\$ 3.800.000,00	R\$ 3.800.000,00	R\$ 3.800.000,00	R\$ 3.800.000,00	R\$ 3.800.000,00	0,00%
Ativo Circulante	R\$ 3.802.040	R\$ 3.800.000,00	R\$ 3.702.000,00	R\$ 3.702.000,00	R\$ 3.800.000,00	R\$ 3.800.000,00	R\$ 3.800.000,00	R\$ 3.800.000,00	R\$ 3.800.000,00	R\$ 3.800.000,00	0,00%
Ativo Circulante	R\$ 3.802.040	R\$ 3.800.000,00	R\$ 3.702.000,00	R\$ 3.702.000,00	R\$ 3.800.000,00	R\$ 3.800.000,00	R\$ 3.800.000,00	R\$ 3.800.000,00	R\$ 3.800.000,00	R\$ 3.800.000,00	0,00%
Ativo Circulante	R\$ 3.802.040	R\$ 3.800.000,00	R\$ 3.702.000,00	R\$ 3.702.000,00	R\$ 3.800.000,00	R\$ 3.800.000,00	R\$ 3.800.000,00	R\$ 3.800.000,00	R\$ 3.800.000,00	R\$ 3.800.000,00	0,00%
Ativo Circulante	R\$ 3.802.040	R\$ 3.800.000,00	R\$ 3.702.000,00	R\$ 3.702.000,00	R\$ 3.800.000,00	R\$ 3.800.000,00	R\$ 3.800.000,00	R\$ 3.800.000,00	R\$ 3.800.000,00	R\$ 3.800.000,00	0,00%
Ativo Circulante	R\$ 3.802.040	R\$ 3.800.000,00	R\$ 3.702.000,00	R\$ 3.702.000,00	R\$ 3.800.000,00	R\$ 3.800.000,00	R\$ 3.800.000,00	R\$ 3.800.000,00	R\$ 3.800.000,00	R\$ 3.800.000,00	0,00%
Ativo Circulante	R\$ 3.802.040	R\$ 3.800.000,00	R\$ 3.702.000,00	R\$ 3.702.000,00	R\$ 3.800.000,00	R\$ 3.800.000,00	R\$ 3.800.000,00	R\$ 3.800.000,00	R\$ 3.800.000,00	R\$ 3.800.000,00	0,00%
Ativo Circulante	R\$ 3.802.040	R\$ 3.800.000,00	R\$ 3.702.000,00	R\$ 3.702.000,00	R\$ 3.800.000,00	R\$ 3.800.000,00	R\$ 3.800.000,00	R\$ 3.800.000,00	R\$ 3.800.000,00	R\$ 3.800.000,00	0,00%
Ativo Circulante	R\$ 3.802.040	R\$ 3.800.000,00	R\$ 3.702.000,00	R\$ 3.702.000,00	R\$ 3.800.000,00	R\$ 3.800.000,00	R\$ 3.800.000,00	R\$ 3.800.000,00	R\$ 3.800.000,00	R\$ 3.800.000,00	0,00%
Ativo Circulante	R\$ 3.802.040	R\$ 3.800.000,00	R\$ 3.702.000,00	R\$ 3.702.000,00	R\$ 3.800.000,00	R\$ 3.800.000,00	R\$ 3.800.000,00	R\$ 3.800.000,00	R\$ 3.800.000,00	R\$ 3.800.000,00	0,00%
Ativo Circulante	R\$ 3.802.040	R\$ 3.800.000,00	R\$ 3.702.000,00	R\$ 3.702.000,00	R\$ 3.800.000,00	R\$ 3.800.000,00	R\$ 3.800.000,00	R\$ 3.800.000,00	R\$ 3.800.000,00	R\$ 3.800.000,00	0,00%
Ativo Circulante	R\$ 3.802.040	R\$ 3.800.000,00	R\$ 3.702.000,00	R\$ 3.702.000,00	R\$ 3.800.000,00	R\$ 3.800.000,00	R\$ 3.800.000,00	R\$ 3.800.000,00	R\$ 3.800.000,00	R\$ 3.800.000,00	0,00%
Ativo Circulante	R\$ 3.802.040	R\$ 3.800.000,00	R\$ 3.702.000,00	R\$ 3.702.000,00	R\$ 3.800.000,00	R\$ 3.800.000,00	R\$ 3.800.000,00	R\$ 3.800.000,00	R\$ 3.800.000,00	R\$ 3.800.000,00	0,00%
Ativo Circulante	R\$ 3.802.040	R\$ 3.800.000,00	R\$ 3.702.000,00	R\$ 3.702.000,00	R\$ 3.800.000,00	R\$ 3.800.000,00	R\$ 3.800.000,00	R\$ 3.800.000,00	R\$ 3.800.000,00	R\$ 3.800.000,00	0,00%
Ativo Circulante	R\$ 3.802.040	R\$ 3.800.000,00	R\$ 3.702.000,00	R\$ 3.702.000,00	R\$ 3.800.000,00	R\$ 3.800.000,00	R\$ 3.800.000,00	R\$ 3.800.000,00	R\$ 3.800.000,00	R\$ 3.800.000,00	0,00%
Ativo Circulante	R\$ 3.802.040	R\$ 3.800.000,00	R\$ 3.702.000,00	R\$ 3.702.000,00	R\$ 3.800.000,00	R\$ 3.800.000,00	R\$ 3.800.000,00	R\$ 3.800.000,00	R\$ 3.800.000,00	R\$ 3.800.000,00	0,00%
Ativo Circulante	R\$ 3.802.040	R\$ 3.800.000,00	R\$ 3.702.000,00	R\$ 3.702.000,00	R\$ 3.800.000,00	R\$ 3.800.000,00	R\$ 3.800.000,00	R\$ 3.800.000,00	R\$ 3.800.000,00	R\$ 3.800.000,00	0,00%
Ativo Circulante	R\$ 3.802.040	R\$ 3.800.000,00	R\$ 3.702.000,00	R\$ 3.702.000,00	R\$ 3.800.000,00	R\$ 3.800.000,00	R\$ 3.800.000,00	R\$ 3.800.000,00	R\$ 3.800.000,00	R\$ 3.800.000,00	0,00%
Ativo Circulante	R\$ 3.802.040	R\$ 3.800.000,00	R\$ 3.702.000,00	R\$ 3.702.000,00	R\$ 3.800.000,00	R\$ 3.800.000,00	R\$ 3.800.000,00	R\$ 3.800.000,00	R\$ 3.800.000,00	R\$ 3.800.000,00	0,00%
Ativo Circulante	R\$ 3.802.040	R\$ 3.800.000,00	R\$ 3.702.000,00	R\$ 3.702.000,00	R\$ 3.800.000,00	R\$ 3.800.000,00	R\$ 3.800.000,00	R\$ 3.800.000,00	R\$ 3.800.000,00	R\$ 3.800.000,00	0,00%
Ativo Circulante	R\$ 3.802.040	R\$ 3.800.000,00	R\$ 3.702.000,00	R\$ 3.702.000,00	R\$ 3.800.000,00	R\$ 3.800.000,00	R\$ 3.800.000,00	R\$ 3.800.000,00	R\$ 3.800.000,00	R\$ 3.800.000,00	0,00%
Ativo Circulante	R\$ 3.802.040	R\$ 3.800.000,00	R\$ 3.702.000,00	R\$ 3.702.000,00	R\$ 3.800.000,00	R\$ 3.800.000,00	R\$ 3.800.000,00	R\$ 3.800.000,00	R\$ 3.800.000,00	R\$ 3.800.000,00	0,00%
Ativo Circulante	R\$ 3.802.040	R\$ 3.800.000,00	R\$ 3.702.000,00	R\$ 3.702.000,00	R\$ 3.800.000,00	R\$ 3.800.000,00	R\$ 3.800.000,00	R\$ 3.800.000,00	R\$ 3.800.000,00	R\$ 3.800.000,00	0,00%
Ativo Circulante	R\$ 3.802.040	R\$ 3.800.000,00	R\$ 3.702.000,00	R\$ 3.702.000,00	R\$ 3.800.000,00	R\$ 3.800.000,00	R\$ 3.800.000,00	R\$ 3.800.000,00	R\$ 3.800.000,00	R\$ 3.800.000,00	0,00%
Ativo Circulante	R\$ 3.802.040	R\$ 3.800.000,00	R\$ 3.702.000,00	R\$ 3.702.000,00	R\$ 3.800.000,00	R\$ 3.800.000,00	R\$ 3.800.000,00	R\$ 3.800.000,00	R\$ 3.800.000,00	R\$ 3.800.000,00	0,00%
Ativo Circulante	R\$ 3.802.040	R\$ 3.800.000,00	R\$ 3.702.000,00	R\$ 3.702.000,00	R\$ 3.800.000,00	R\$ 3.800.000,00	R\$ 3.800.000,00	R\$ 3.800.000,00	R\$ 3.800.000,00	R\$ 3.800.000,00	0,00%
Ativo Circulante	R\$ 3.802.040	R\$ 3.800.000,00	R\$ 3.702.000,00	R\$ 3.702.000,00	R\$ 3.800.000,00	R\$ 3.800.000,00	R\$ 3.800.000,00	R\$ 3.800.000,00	R\$ 3.800.000,00	R\$ 3.800.000,00	0,00%
Ativo Circulante	R\$ 3.802.040	R\$ 3.800.000,00	R\$ 3.702.000,00	R\$ 3.702.000,00	R\$ 3.800.000,00	R\$ 3.800.000,00	R\$ 3.800.000,00	R\$ 3.800.000,00	R\$ 3.800.000,00	R\$ 3.800.000,00	0,00%
Ativo Circulante	R\$ 3.802.040	R\$ 3.800.000,00	R\$ 3.702.000,00	R\$ 3.702.000,00	R\$ 3.800.000,00	R\$ 3.800.000,00	R\$ 3.800.000,00	R\$ 3.800.000,00	R\$ 3.800.000,00	R\$ 3.800.000,00	0,00%
Ativo Circulante	R\$ 3.802.040	R\$ 3.800.000,00	R\$ 3.702.000,00	R\$ 3.702.000,00	R\$ 3.800.000,00	R\$ 3.800.000,00	R\$ 3.800.000,00	R\$ 3.800.000,00	R\$ 3.800.000,00	R\$ 3.800.000,00	0,00%
Ativo Circulante	R\$ 3.802.040	R\$ 3.800.000,00	R\$ 3.702.000,00	R\$ 3.702.000,00	R\$ 3.800.000,00	R\$ 3.800.000,00	R\$ 3.800.000,00	R\$ 3.800.000,00	R\$ 3.800.000,00	R\$ 3.800.000,00	0,00%
Ativo Circulante	R\$ 3.802.040	R\$ 3.800.000,00	R\$ 3.702.000,00	R\$ 3.702.000,00	R\$ 3.800						



# CROSARA

ADVOGADOS



zero dois por cento), no valor de R\$ 97,5 mil. Os depósitos judiciais com acréscimo de 0,39% (zero vírgula trinta e nove por cento), cerca de R\$ 159 reais. Impostos diferidos com acréscimo de 2,33% (dois vírgula trinta e três por cento), cerca de R\$ 32 mil. As locações contratadas com redução de 13,96% (treze vírgula noventa e seis por cento), cerca de R\$ 109 mil. Duplicas a Receber, redução 11,11% (onze vírgula onze por cento), cerca de R\$ 20,8 mil. O ativo permanente com redução de 2,22% (dois vírgula vinte e dois por cento), no valor de R\$ 245 mil, sendo na conta de imobilizado que refere a depreciação.

4.2.2 – Noutro lado, o Passivo nos meses representados aqui (junho para julho de 2022), nada de relevante quando analisado o Grupo de Conta Ativo e Passivo. Em relação junho para julho de 2022, com redução de 1,79% (um vírgula setenta e nove por cento), no valor de R\$ 399,4 mil. No passivo circulante estão registradas as dívidas e obrigações que toda empresa tem e que possuem um prazo de vencimento em até 12 meses e apresentou acréscimo de 1,51% (um vírgula cinquenta e um por cento), no valor de R\$ 147 mil. Os fornecedores com aumento de 3,02% (três vírgula zero dois por cento), cerca de R\$ 232,8 mil. Impostos a recolher com redução de 5,78% (cinco vírgula setenta e oito por cento), no valor de R\$ 21 mil. Os empréstimos

(82) 2020.2475 / (62) 99147-3559 - www.sterilus.com.br - cncos@sterilus.com.br  
Avenida Olinda, nº 980, Park Lozandes, Trade Tower - Conj. 1704 - em Goiânia - GO - 74184-120



e financiamentos sem alteração. O adiantamento de cliente sem alteração. As locações contratadas com redução de 3,25% (três vírgula vinte e cinco por cento), no valor de R\$ 46,9 mil. Provisões Fiscais, sem movimentação. O passivo não circulante com redução de 2% (dois por cento), no valor de R\$ 289,2 mil. Fornecedores LP com redução de 2,96% (dois vírgula noventa e seis por cento) cerca de R\$ 439 reais. O parcelamento do imposto a recolher com redução de 1,46% (um vírgula quarenta e seis por cento), no valor de R\$ 43,4 mil. As partes relacionadas com redução de 1,53% (um vírgula cinquenta e três por cento), cerca de R\$ 135 mil. As locações contratadas com redução de 13,96% (treze vírgula noventa e seis por cento), cerca de R\$ 109 mil.

4.2.3 – O Patrimônio Líquido, que representa os valores que os sócios ou acionistas têm na empresa em um determinado momento teve acréscimo de 13,81% (treze vírgula oitenta e um por cento), valor de R\$ 258 mil. O capital social e a reserva legal com os mesmos saldos. Prejuízos líquidos do exercício, com acréscimo de 129,32% (cento e vinte e nove vírgula trinta e dois por cento), cerca de R\$ 258 mil.

### 4.3 – STEMAC S/A PARTICIPAÇÕES:

(82) 2020.2475 / (62) 99147-3559 - www.sterilus.com.br - cncos@sterilus.com.br  
Avenida Olinda, nº 980, Park Lozandes, Trade Tower - Conj. 1704 - em Goiânia - GO - 74184-120



GRUPO STEMAC									
STEMAC S/A PARTICIPAÇÕES									
BALANÇO PATRIMONIAL (R\$ MIL)	fev/22	mar/22	abr/22	mai/22	jun/22	Jul/22	Var. %		
Ativo Circulante	65	65	65	65	65	65			
Ativo Permanente	65	65	65	65	65	65			
Ativo Total	130	130	130	130	130	130			
Passivo Circulante	65	65	65	65	65	65			
Passivo Não Circulante	65	65	65	65	65	65			
Passivo Total	130	130	130	130	130	130			

(82) 2020.2475 / (62) 99147-3559 - www.sterilus.com.br - cncos@sterilus.com.br  
Avenida Olinda, nº 980, Park Lozandes, Trade Tower - Conj. 1704 - em Goiânia - GO - 74184-120



4.3.1 – O Ativo nos meses representados aqui (junho para julho de 2022), com alterações de baixos níveis de aumento/diminuição dos saldos das contas, e nada de relevante quando analisado o Grupo de Conta Ativo e Passivo. Em junho para julho de 2022 acréscimo de 0,82% (zero vírgula oitenta e dois por cento), cerca de R\$ 35 mil. No ativo circulante não houve movimentação. O ativo não circulante, na conta Investimentos, acréscimo de 0,82% (zero vírgula oitenta e dois por cento), cerca de 35 mil.

4.3.2 – Noutro lado, o Passivo nos meses representados aqui (junho para julho de 2022), nada de relevante quando analisado o Grupo de Conta Ativo e Passivo. Em relação a junho para julho de 2022, houve acréscimo de 0,82% (zero vírgula oitenta e dois por cento), cerca de R\$ 35 mil. No passivo circulante estão registradas as dívidas e obrigações que toda empresa tem e que possuem um prazo de vencimento em até 12 meses, com acréscimo de 5,10% (cinco vírgula dez por cento), cerca de R\$ 4 mil. Os fornecedores acréscimo de 5,33% (cinco vírgula trinta e três por cento), cerca de R\$ 4 mil. Imposto a recolher redução de 71,40% (setenta e um vírgula quarenta por cento) cerca de R\$ 173 reais. O passivo não circulante com acréscimo de 1,41% (um

(82) 2020.2475 / (62) 99147-3559 - www.sterilus.com.br - cncos@sterilus.com.br  
Avenida Olinda, nº 980, Park Lozandes, Trade Tower - Conj. 1704 - em Goiânia - GO - 74184-120

Valor: R\$ 100,00  
PROCESSO CÍVEL E DO TRABALHO -> Processo de Conhecimento -> Procedimento de Conhecimento -> Procedimentos Regidos por Outros Códigos, Leis Esparças e Regimento  
TUMBIARA - 2ª VARA CÍVEL E AMBIENTAL  
Usuário: DYOGO CROSARA - Data: 27/12/2022 12:13:04







virgula quarenta e um por cento, cerca de R\$ 4,7 milhões, sendo na conta de provisão do passivo a descoberto. As partes relacionadas com acréscimo de 0,02% (zero virgula zero dois por cento), no valor de R\$ 671 reais.

4.3.3 - O Patrimônio Líquido com acréscimo de 1,42% (um virgula quarenta e dois por cento), cerca de R\$ 4,7 milhões. O prejuízo líquido do exercício com acréscimo de 19,88% (dezenove virgula oitenta e oito por cento), cerca de R\$ 4,7 milhões.

4.4 - JNB PARTICIPAÇÕES SOCIETÁRIAS LTDA:

GRUPO SISTEMAC		JNB PARTICIPAÇÕES SOCIETÁRIAS		2021		2022		2022		2022		2022		2022	
		01/01	31/12	01/01	31/12	01/01	31/12	01/01	31/12	01/01	31/12	01/01	31/12	01/01	31/12
<b>ATIVO PATRIMONIAL</b>															
Ativo Circulante	R\$	2.346.000,00	2.346.000,00	2.346.000,00	2.346.000,00	2.346.000,00	2.346.000,00	2.346.000,00	2.346.000,00	2.346.000,00	2.346.000,00	2.346.000,00	2.346.000,00	2.346.000,00	2.346.000,00
Ativo Não Circulante	R\$	1.000.000,00	1.000.000,00	1.000.000,00	1.000.000,00	1.000.000,00	1.000.000,00	1.000.000,00	1.000.000,00	1.000.000,00	1.000.000,00	1.000.000,00	1.000.000,00	1.000.000,00	1.000.000,00
<b>Total do Ativo</b>	<b>R\$</b>	<b>3.346.000,00</b>	<b>3.346.000,00</b>	<b>3.346.000,00</b>	<b>3.346.000,00</b>	<b>3.346.000,00</b>	<b>3.346.000,00</b>	<b>3.346.000,00</b>	<b>3.346.000,00</b>	<b>3.346.000,00</b>	<b>3.346.000,00</b>	<b>3.346.000,00</b>	<b>3.346.000,00</b>	<b>3.346.000,00</b>	<b>3.346.000,00</b>
<b>PASSIVO</b>															
Passivo Circulante	R\$	2.346.000,00	2.346.000,00	2.346.000,00	2.346.000,00	2.346.000,00	2.346.000,00	2.346.000,00	2.346.000,00	2.346.000,00	2.346.000,00	2.346.000,00	2.346.000,00	2.346.000,00	2.346.000,00
Passivo Não Circulante	R\$	1.000.000,00	1.000.000,00	1.000.000,00	1.000.000,00	1.000.000,00	1.000.000,00	1.000.000,00	1.000.000,00	1.000.000,00	1.000.000,00	1.000.000,00	1.000.000,00	1.000.000,00	1.000.000,00
<b>Total do Passivo</b>	<b>R\$</b>	<b>3.346.000,00</b>	<b>3.346.000,00</b>	<b>3.346.000,00</b>	<b>3.346.000,00</b>	<b>3.346.000,00</b>	<b>3.346.000,00</b>	<b>3.346.000,00</b>	<b>3.346.000,00</b>	<b>3.346.000,00</b>	<b>3.346.000,00</b>	<b>3.346.000,00</b>	<b>3.346.000,00</b>	<b>3.346.000,00</b>	<b>3.346.000,00</b>

(R2) 2020.2475 / (R2) 99147-3559 - www.stenius.com.br - cncos@stenius.com.br  
 Avenida Olinda, nº 980, Park Lozandes, Trade Tower - Conj. 1704 - em Goiânia - GO - 74884-120

GRUPO SISTEMAC		JNB PARTICIPAÇÕES SOCIETÁRIAS		2021		2022		2022		2022		2022		2022	
		01/01	31/12	01/01	31/12	01/01	31/12	01/01	31/12	01/01	31/12	01/01	31/12	01/01	31/12
<b>ATIVO PATRIMONIAL</b>															
Ativo Circulante	R\$	2.346.000,00	2.346.000,00	2.346.000,00	2.346.000,00	2.346.000,00	2.346.000,00	2.346.000,00	2.346.000,00	2.346.000,00	2.346.000,00	2.346.000,00	2.346.000,00	2.346.000,00	2.346.000,00
Ativo Não Circulante	R\$	1.000.000,00	1.000.000,00	1.000.000,00	1.000.000,00	1.000.000,00	1.000.000,00	1.000.000,00	1.000.000,00	1.000.000,00	1.000.000,00	1.000.000,00	1.000.000,00	1.000.000,00	1.000.000,00
<b>Total do Ativo</b>	<b>R\$</b>	<b>3.346.000,00</b>	<b>3.346.000,00</b>	<b>3.346.000,00</b>	<b>3.346.000,00</b>	<b>3.346.000,00</b>	<b>3.346.000,00</b>	<b>3.346.000,00</b>	<b>3.346.000,00</b>	<b>3.346.000,00</b>	<b>3.346.000,00</b>	<b>3.346.000,00</b>	<b>3.346.000,00</b>	<b>3.346.000,00</b>	<b>3.346.000,00</b>
<b>PASSIVO</b>															
Passivo Circulante	R\$	2.346.000,00	2.346.000,00	2.346.000,00	2.346.000,00	2.346.000,00	2.346.000,00	2.346.000,00	2.346.000,00	2.346.000,00	2.346.000,00	2.346.000,00	2.346.000,00	2.346.000,00	2.346.000,00
Passivo Não Circulante	R\$	1.000.000,00	1.000.000,00	1.000.000,00	1.000.000,00	1.000.000,00	1.000.000,00	1.000.000,00	1.000.000,00	1.000.000,00	1.000.000,00	1.000.000,00	1.000.000,00	1.000.000,00	1.000.000,00
<b>Total do Passivo</b>	<b>R\$</b>	<b>3.346.000,00</b>	<b>3.346.000,00</b>	<b>3.346.000,00</b>	<b>3.346.000,00</b>	<b>3.346.000,00</b>	<b>3.346.000,00</b>	<b>3.346.000,00</b>	<b>3.346.000,00</b>	<b>3.346.000,00</b>	<b>3.346.000,00</b>	<b>3.346.000,00</b>	<b>3.346.000,00</b>	<b>3.346.000,00</b>	<b>3.346.000,00</b>

4.4.1 - O Ativo nos meses representados aqui (junho para julho de 2022), sem alterações.

4.4.2 - Noutro lado, o Passivo nos meses representados aqui (junho para julho de 2022), passivo circulante redução de 0,09% (zero virgula zero nove por cento). Sendo no Parcelamento PGFN com redução de 1,75% (um virgula setenta e cinco por cento). Passivo Não-

(R2) 2020.2475 / (R2) 99147-3559 - www.stenius.com.br - cncos@stenius.com.br  
 Avenida Olinda, nº 980, Park Lozandes, Trade Tower - Conj. 1704 - em Goiânia - GO - 74884-120

Circulante com aumento de 1,23% (um virgula vinte e três por cento), cerca de R\$ 2,2 milhões. Partes relacionados com aumento de 7,28% (sete virgula vinte e oito por cento), cerca de R\$ 159 mil. Parcelamento PERT com redução de 1,89% (um virgula oitenta e nove por cento) cerca de R\$ 5,5 mil. Parcelamento PGFN com redução de 3,26% (três virgula vinte e seis por cento), cerca de R\$ 91 mil. Provisão do Passivo com aumento de 1,23% (um virgula vinte e três por cento), cerca de R\$ 2,2 milhões.

4.4.3 - O Patrimônio Líquido com aumento de 1,22% (um virgula vinte e dois por cento), cerca de R\$ 2,2 milhões. Sendo em ajuste de avaliação patrimonial com redução de 2,22% (dois virgula vinte e dois por cento), cerca de R\$ 14 mil. Prejuízo Líquido com aumento de 19,22% (dezenove virgula vinte e dois por cento), cerca de R\$ 2,2 milhões. Os prejuízos acumulados sem alteração. Reserva de Lucros com aumento de 16,67% (dezesseis virgula sessenta e sete por cento), cerca de R\$ 14,5 mil.

4.5 - JNB PARTICIPAÇÕES SOCIETÁRIAS LTDA:

GRUPO SISTEMAC		JNB PARTICIPAÇÕES SOCIETÁRIAS		2021		2022		2022		2022		2022		2022	
		01/01	31/12	01/01	31/12	01/01	31/12	01/01	31/12	01/01	31/12	01/01	31/12	01/01	31/12
<b>ATIVO PATRIMONIAL</b>															
Ativo Circulante	R\$	2.346.000,00	2.346.000,00	2.346.000,00	2.346.000,00	2.346.000,00	2.346.000,00	2.346.000,00	2.346.000,00	2.346.000,00	2.346.000,00	2.346.000,00	2.346.000,00	2.346.000,00	2.346.000,00
Ativo Não Circulante	R\$	1.000.000,00	1.000.000,00	1.000.000,00	1.000.000,00	1.000.000,00	1.000.000,00	1.000.000,00	1.000.000,00	1.000.000,00	1.000.000,00	1.000.000,00	1.000.000,00	1.000.000,00	1.000.000,00
<b>Total do Ativo</b>	<b>R\$</b>	<b>3.346.000,00</b>	<b>3.346.000,00</b>	<b>3.346.000,00</b>	<b>3.346.000,00</b>	<b>3.346.000,00</b>	<b>3.346.000,00</b>	<b>3.346.000,00</b>	<b>3.346.000,00</b>	<b>3.346.000,00</b>	<b>3.346.000,00</b>	<b>3.346.000,00</b>	<b>3.346.000,00</b>	<b>3.346.000,00</b>	<b>3.346.000,00</b>
<b>PASSIVO</b>															
Passivo Circulante	R\$	2.346.000,00	2.346.000,00	2.346.000,00	2.346.000,00	2.346.000,00	2.346.000,00	2.346.000,00	2.346.000,00	2.346.000,00	2.346.000,00	2.346.000,00	2.346.000,00	2.346.000,00	2.346.000,00
Passivo Não Circulante	R\$	1.000.000,00	1.000.000,00	1.000.000,00	1.000.000,00	1.000.000,00	1.000.000,00	1.000.000,00	1.000.000,00	1.000.000,00	1.000.000,00	1.000.000,00	1.000.000,00	1.000.000,00	1.000.000,00
<b>Total do Passivo</b>	<b>R\$</b>	<b>3.346.000,00</b>	<b>3.346.000,00</b>	<b>3.346.000,00</b>	<b>3.346.000,00</b>	<b>3.346.000,00</b>	<b>3.346.000,00</b>	<b>3.346.000,00</b>	<b>3.346.000,00</b>	<b>3.346.000,00</b>	<b>3.346.000,00</b>	<b>3.346.000,00</b>	<b>3.346.000,00</b>	<b>3.346.000,00</b>	<b>3.346.000,00</b>

(R2) 2020.2475 / (R2) 99147-3559 - www.stenius.com.br - cncos@stenius.com.br  
 Avenida Olinda, nº 980, Park Lozandes, Trade Tower - Conj. 1704 - em Goiânia - GO - 74884-120

GRUPO SISTEMAC		JNB PARTICIPAÇÕES SOCIETÁRIAS		2021		2022		2022		2022		2022		2022	
		01/01	31/12	01/01	31/12	01/01	31/12	01/01	31/12	01/01	31/12	01/01	31/12	01/01	31/12
<b>ATIVO PATRIMONIAL</b>															
Ativo Circulante	R\$	2.346.000,00	2.346.000,00	2.346.000,00	2.346.000,00	2.346.000,00	2.346.000,00	2.346.000,00	2.346.000,00	2.346.000,00	2.346.000,00	2.346.000,00	2.346.000,00	2.346.000,00	2.346.000,00
Ativo Não Circulante	R\$	1.000.000,00	1.000.000,00	1.000.000,00	1.000.000,00	1.000.000,00	1.000.000,00	1.000.000,00	1.000.000,00	1.000.000,00	1.000.000,00	1.000.000,00	1.000.000,00	1.000.000,00	1.000.000,00
<b>Total do Ativo</b>	<b>R\$</b>	<b>3.346.000,00</b>	<b>3.346.000,00</b>	<b>3.346.000,00</b>	<b>3.346.000,00</b>	<b>3.346.000,00</b>	<b>3.346.000,00</b>	<b>3.346.000,00</b>	<b>3.346.000,00</b>	<b>3.346.000,00</b>	<b>3.346.000,00</b>	<b>3.346.000,00</b>	<b>3.346.000,00</b>	<b>3.346.000,00</b>	<b>3.346.000,00</b>
<b>PASSIVO</b>															
Passivo Circulante	R\$	2.346.000,00	2.346.000,00	2.346.000,00	2.346.000,00	2.346.000,00	2.346.000,00	2.346.000,00	2.346.000,00	2.346.000,00	2.346.000,00	2.346.000,00	2.346.000,00	2.346.000,00	2.346.000,00
Passivo Não Circulante	R\$	1.000.000,00	1.000.000,00	1.000.000,00	1.000.000,00	1.000.000,00	1.000.000,00	1.000.000,00	1.000.000,00	1.000.000,00	1.000.000,00	1.000.000,00	1.000.000,00	1.000.000,00	1.000.000,00
<b>Total do Passivo</b>	<b>R\$</b>	<b>3.346.000,00</b>	<b>3.346.000,00</b>	<b>3.346.000,00</b>	<b>3.346.000,00</b>	<b>3.346.000,00</b>	<b>3.346.000,00</b>	<b>3.346.000,00</b>	<b>3.346.000,00</b>	<b>3.346.000,00</b>	<b>3.346.000,00</b>	<b>3.346.000,00</b>	<b>3.346.000,00</b>	<b>3.346.000,00</b>	<b>3.346.000,00</b>

(R2) 2020.2475 / (R2) 99147-3559 - www.stenius.com.br - cncos@stenius.com.br  
 Avenida Olinda, nº 980, Park Lozandes, Trade Tower - Conj. 1704 - em Goiânia - GO - 74884-120





# CROSARA

ADVOGADOS

**SCINCO**

4.5.1 – O **Ativo** nos meses representados aqui (junho para julho de 2022), sem alterações.

4.5.2 – Noutro lado, o **Passivo** nos meses representados aqui (junho a julho de 2022), passivo circulante redução de 0,09% (zero vírgula zero nove por cento), cerca de R\$ 17 mil. Sendo nas Obrigações Sociais e Fiscais sem movimentação. Parcelamento PERT sem alteração. Parcelamento PGFN redução de 1,64% (um vírgula sessenta e quatro por cento), cerca de R\$ 17 mil. Passivo Não-Circulante com acréscimo de 1,22% (um vírgula vinte e dois por cento), cerca de R\$ 2,2 milhões. Partes relacionados com acréscimo de 7,14% (sete vírgula quatorze por cento), cerca de R\$ 129 mil. Parcelamento PERT redução 1,89% (um vírgula oitenta e nove por cento), cerca de R\$ 5.1 mil. Parcelamento PGFN com redução de 3,11% (três vírgula onze por cento), cerca de R\$ 75 mil. Provisão do Passivo com acréscimo de 1,23% (um vírgula vinte e três por cento), cerca de R\$ 2,2 milhões.

4.5.3 O **Patrimônio Líquido** acréscimo de 1,21% (um vírgula vinte e um por cento), cerca de R\$ 2,2 milhões. Sendo em ajuste de avaliação patrimonial redução de 2,22% (dois vírgula vinte e dois por cento), cerca de R\$ 14.5 mil. Prejuízo Líquido com acréscimo de 19,21% (dezenove vírgula vinte e um por cento), cerca e R\$ 2,2 milhões. Reserva

(82) 2020.2475 / (62) 99147-3559 - www.stenikus.com.br - cncos@stenikus.com.br  
 Avenida Olinda, nº 980, Park Lozandes, Trade Tower - Conj. T704 - em Goiânia - GO - 74884-120

**SCINCO**

de Lucros com acréscimo de 16,67% (dezesseis vírgula sessenta e sete por cento), cerca de R\$ 14,5 mil.

5. - Comparativo das contas de resultado:

5.1 - Stemac Geradores:

MOVIMENTAÇÃO ACUMULADA MÊS DE JUNHO A JULHO DE 2022			
CONTA	GERADORES JUNHO DE 2022	GERADORES JULHO DE 2022	
RECEITAS	R\$ 129.754.066,46	R\$ 340.280.596,39	
CUSTOS	R\$ (86.869.773,78)	R\$ (100.863.820,17)	
DESPESAS	R\$ (57.864.438,70)	R\$ (67.665.112,06)	
(-) Prov RPP e CSLL	R\$ (584.231,39)	R\$ (1.226.980,04)	
<b>LUCRO/PREJUÍZO LÍQUIDO DO EXERCÍCIO</b>	<b>R\$ (23.930.740,14)</b>	<b>R\$ (28.466.362,87)</b>	

5.2 - Stemac Energia:

MOVIMENTAÇÃO ACUMULADA MÊS DE JUNHO A JULHO DE 2022			
CONTA	ENERGIA JUNHO DE 2022	ENERGIA JULHO DE 2022	
RECEITAS	R\$ 2.044.481,35	R\$ 2.238.218,79	
CUSTOS	R\$ (1.490.260,30)	R\$ (1.618.824,97)	
DESPESAS	R\$ (642.516,96)	R\$ (1.014.648,00)	
(-) Prov RPP e CSLL	R\$	R\$ 102.274,08	
<b>LUCRO/PREJUÍZO LÍQUIDO DO EXERCÍCIO</b>	<b>R\$ (109.623,17)</b>	<b>R\$ (487.778,40)</b>	

(82) 2020.2475 / (62) 99147-3559 - www.stenikus.com.br - cncos@stenikus.com.br  
 Avenida Olinda, nº 980, Park Lozandes, Trade Tower - Conj. T704 - em Goiânia - GO - 74884-120

**SCINCO**

5.3 - Dos resultados:

RESULTADO	MÊS								TOTAL
	jan/22	fev/22	mar/22	abr/22	maio/22	jun/22	jul/22		
RECEITAS	45.100.000,00	45.100.000,00	45.100.000,00	45.100.000,00	45.100.000,00	45.100.000,00	45.100.000,00	45.100.000,00	45.100.000,00
DESPESAS	45.100.000,00	45.100.000,00	45.100.000,00	45.100.000,00	45.100.000,00	45.100.000,00	45.100.000,00	45.100.000,00	45.100.000,00
PREJUÍZO ACUMULADO	45.100.000,00	45.100.000,00	45.100.000,00	45.100.000,00	45.100.000,00	45.100.000,00	45.100.000,00	45.100.000,00	45.100.000,00
PREJUÍZO LÍQUIDO DO EXERCÍCIO	45.100.000,00	45.100.000,00	45.100.000,00	45.100.000,00	45.100.000,00	45.100.000,00	45.100.000,00	45.100.000,00	45.100.000,00

6. - O comportamento dos resultados acumulados neste período exame, de janeiro a julho de 2022, o patrimônio líquido e prejuízo acumulados, assim se consubstanciam.

6.1 - Prejuízos Acumulados

6.1.1 - Stemac Geradores e Energia:

(82) 2020.2475 / (62) 99147-3559 - www.stenikus.com.br - cncos@stenikus.com.br  
 Avenida Olinda, nº 980, Park Lozandes, Trade Tower - Conj. T704 - em Goiânia - GO - 74884-120

**SCINCO**

PREJUÍZO ACUMULADO	jan-22	fev-22	mar-22	abr-22	mai-22	jun-22	jul-22	VAR.
STEMAC GERADORES	45.100.000,00	45.100.000,00	45.100.000,00	45.100.000,00	45.100.000,00	45.100.000,00	45.100.000,00	45.100.000,00
STEMAC ENERGIA	45.100.000,00	45.100.000,00	45.100.000,00	45.100.000,00	45.100.000,00	45.100.000,00	45.100.000,00	45.100.000,00
<b>TOTAL</b>	<b>45.100.000,00</b>	<b>45.100.000,00</b>	<b>45.100.000,00</b>	<b>45.100.000,00</b>	<b>45.100.000,00</b>	<b>45.100.000,00</b>	<b>45.100.000,00</b>	<b>45.100.000,00</b>

6.2 - Patrimônio Líquido Acumulado.

6.2.1 - Stemac Geradores e Energia:

PATRIMÔNIO LÍQUIDO ACUMULADO	jan-22	fev-22	mar-22	abr-22	mai-22	jun-22	jul-22	VAR.
STEMAC GERADORES	45.100.000,00	45.100.000,00	45.100.000,00	45.100.000,00	45.100.000,00	45.100.000,00	45.100.000,00	45.100.000,00
STEMAC ENERGIA	45.100.000,00	45.100.000,00	45.100.000,00	45.100.000,00	45.100.000,00	45.100.000,00	45.100.000,00	45.100.000,00
<b>TOTAL</b>	<b>45.100.000,00</b>	<b>45.100.000,00</b>	<b>45.100.000,00</b>	<b>45.100.000,00</b>	<b>45.100.000,00</b>	<b>45.100.000,00</b>	<b>45.100.000,00</b>	<b>45.100.000,00</b>

7 - Preliminarmente, em síntese, e em caráter não exaustivo, constatamos que as empresas do GRUPO STEMAC, tiveram registros de prejuízos nestes períodos em exame, salientando que os dados de junho a julho 2022, que correspondeu:

(82) 2020.2475 / (62) 99147-3559 - www.stenikus.com.br - cncos@stenikus.com.br  
 Avenida Olinda, nº 980, Park Lozandes, Trade Tower - Conj. T704 - em Goiânia - GO - 74884-120





# CROSARA

ADVOGADOS

**Junho 2022 Mensal**

GERADORES = (-) 3.8 milhões; = (-) 4.5 milhões;  
 ENERGIA = (-) 92.2 mil; = (-) 258.1 mil.

**Junho 2022 Acumulado**

GERADORES = (-) 23.9 milhões; = (-) 28.4 milhões;  
 ENERGIA = (-) 199.6 mil; = (-) 457.7 mil.

**8 - Da DRE - Consolidada**

CONTAS	JUNHO DE 2022	ACUMULADO JULHO DE 2022
RECEITAS	R\$ 120.783.073	R\$ 141.477.262,78
CURTOS	R\$ (87.691.673,93)	R\$ (101.552.875,14)
DESPESAS	R\$ (57.393.524,76)	R\$ (67.759.578,85)
(-) DRE - 80% CSLL	R\$ (688.837,81)	R\$ (1.088.705,06)
<b>LUCRO/PREJUÍZO LÍQUIDO DO EXERCÍCIO</b>	<b>R\$ 21.130.363,21</b>	<b>R\$ 28.924.111,27</b>
<b>VARIAÇÕES</b>	<b>R\$ 3.940.175</b>	<b>R\$ 4.793.778</b>
	<b>20%</b>	<b>20%</b>

**8.1 - Da receita líquida consolidada**

(82) 2020.2475 / (62) 99147-3559 - www.stenikus.com.br - cncos@stenikus.com.br  
 Avenida Olinda, nº 980, Park Lozandes, Trade Tower - Conj. T704 - em Goiânia - GO - 74184-120

**GRUPO STEMAC - RECEITA LÍQUIDA**

ORD	EMPRESA	06/2022	07/2022
1	STEMAC GERADORES	R\$ 119.714.642	R\$ 140.249.549
2	STEMAC ENERGIA	R\$ 1.068.431	R\$ 1.228.218
<b>TOTAL</b>		<b>R\$ 120.783.073</b>	<b>R\$ 141.477.768</b>
<b>VARIAÇÕES</b>		<b>R\$ 19.927.686</b>	<b>R\$ 20.694.695</b>
		<b>20%</b>	<b>17%</b>

**8.2 - Dos custos**

ORD	EMPRESA	06/2022	07/2022
1	STEMAC GERADORES	R\$ 85.600.714	R\$ 99.853.820
2	STEMAC ENERGIA	R\$ 1.450.360	R\$ 1.698.805
<b>TOTAL</b>		<b>R\$ 87.051.074</b>	<b>R\$ 101.552.625</b>
<b>VARIAÇÕES</b>		<b>-R\$ 13.523.151</b>	<b>-R\$ 14.501.551</b>
		<b>18%</b>	<b>17%</b>

(82) 2020.2475 / (62) 99147-3559 - www.stenikus.com.br - cncos@stenikus.com.br  
 Avenida Olinda, nº 980, Park Lozandes, Trade Tower - Conj. T704 - em Goiânia - GO - 74184-120

**8.3 - Das despesas**

ORD	EMPRESA	06/2022	07/2022
1	STEMAC GERADORES	-R\$ 43.407.594	-R\$ 49.719.310
2	STEMAC ENERGIA	R\$ 171.538	R\$ 391.478
<b>TOTAL</b>		<b>-R\$ 43.236.056</b>	<b>-R\$ 50.110.788</b>
<b>VARIAÇÕES</b>		<b>-R\$ 8.748.856</b>	<b>-R\$ 6.874.732</b>
		<b>25,37%</b>	<b>15,90%</b>

**8.4 - Dos resultados**

Movimentação acumulada do ano 2022

EMPRESA	RESULTADO ACUMULADO			
	01/01	30/06	31/07	30/09
GERADORES	R\$ 174.749,00	R\$ 1.481.028,07	R\$ 1.110.120,00	R\$ 10.300.000,00
ENERGIA	R\$ 142.100,00	R\$ 41.810,00	R\$ 1.183.000,00	R\$ 1.183.000,00
<b>STEMAC ENERGIA S/A</b>	<b>R\$ 142.100,00</b>	<b>R\$ 41.810,00</b>	<b>R\$ 1.183.000,00</b>	<b>R\$ 1.183.000,00</b>
<b>STEMAC S/A GERADORES</b>	<b>R\$ 174.749,00</b>	<b>R\$ 1.481.028,07</b>	<b>R\$ 1.110.120,00</b>	<b>R\$ 10.300.000,00</b>
<b>STEMAC S/A GERADORES E ENERGIA</b>	<b>R\$ 316.849,00</b>	<b>R\$ 1.522.838,07</b>	<b>R\$ 2.293.120,00</b>	<b>R\$ 21.483.000,00</b>
<b>STEMAC S/A GERADORES E ENERGIA</b>	<b>R\$ 316.849,00</b>	<b>R\$ 1.522.838,07</b>	<b>R\$ 2.293.120,00</b>	<b>R\$ 21.483.000,00</b>
<b>STEMAC S/A GERADORES E ENERGIA</b>	<b>R\$ 316.849,00</b>	<b>R\$ 1.522.838,07</b>	<b>R\$ 2.293.120,00</b>	<b>R\$ 21.483.000,00</b>
<b>TOTAL</b>	<b>R\$ 316.849,00</b>	<b>R\$ 1.522.838,07</b>	<b>R\$ 2.293.120,00</b>	<b>R\$ 21.483.000,00</b>

(82) 2020.2475 / (62) 99147-3559 - www.stenikus.com.br - cncos@stenikus.com.br  
 Avenida Olinda, nº 980, Park Lozandes, Trade Tower - Conj. T704 - em Goiânia - GO - 74184-120

**9 - Cumprimento do Plano de Recuperação Judicial**

As Recuperandas apresentaram documentos de comprovação de pagamento e as seguintes planilhas demonstrativas, com a posição mensal por classe, das quais extraímos as respectivas informações:

**1ª - Planilha: Classe Financiador Incentivador - data base 31 07 22.xlsx:**

Grupo Controlador	Mês	Valor Habilitado	Valor Pago em	Data Início	Data Fim
Financiador	06/2022	R\$ 4.684.181,41	R\$ 4.684.181,41	31/07/2022	31/07/2022

**2ª Planilha: Classe Fornecedor Incentivador - data base 31 07 22.xlsx:**

Grupo Controlador	Mês	Valor Habilitado	Pagos Jul/22	Saldo a Pagar em	Data Início	Data Fim
Fornecedor	06/2022	R\$ 2.308.220,00	R\$ 2.308.220,00	R\$ 0,00	06/07/2022	06/07/2022

**SALDOS**

Saldo Jun/22	37.922.182,00
Juros Acumul Jul/22	390.358,71
Pagtos Jul/22	381.324,91
<b>Saldo Jul/22</b>	<b>37.931.215,80</b>

(82) 2020.2475 / (62) 99147-3559 - www.stenikus.com.br - cncos@stenikus.com.br  
 Avenida Olinda, nº 980, Park Lozandes, Trade Tower - Conj. T704 - em Goiânia - GO - 74184-120

Valor: R\$ 100,00  
 PROCESSO CIVEL E DO TRABALHO -> Processo de Conhecimento -> Procedimento de Conhecimento -> Procedimentos Especiais -> Procedimentos Regidos por Outros Códigos, Leis Esparsas e Regimentos  
 TUMBIARA - 2ª VARA CIVEL E AMBIENTAL  
 Usuário: DYOGO CROSARA - Data: 27/12/2022 12:13:05







# CROSARA

ADVOGADOS

**SCINCO ISI**

**NOTAS EXPLICATIVAS**

1- O saldo anterior (Jun/2022) era de R\$ 37.922.182,00 deduzindo os pagamentos de Jul (-\$ 381.324,91) e atualizando os Juros Acumulados até Jul/22 (\$ 390.358,71), chegamos ao Saldo final Jul/22 em R\$ 37.931.215,80.

2- Não houveram habilitações ou alterações de valores habilitados.

(82) 2020.2475 / (62) 99147-3559 - www.stenikus.com.br - cncos@stenikus.com.br  
 Avenida Olinda, nº 980, Park Lozandes, Trade Tower - Conj. 1704 - em Goiânia - GO - 74884-120

**SCINCO ISI**

**3ª Planilha: Classe I - Trabalhista - data base 31 07 22.xlsx:**

Grupo Controlador	Nome	Categoria	Valor Habilitado	Valor Pago	Valor em Litigação	Valor em Litigação em Curso	Valor em Litigação em Curso em Curso	Valor em Litigação em Curso em Curso em Curso	Valor em Litigação em Curso em Curso em Curso em Curso	Valor em Litigação em Curso em Curso em Curso em Curso em Curso	Valor em Litigação em Curso em Curso em Curso em Curso em Curso em Curso
GRUPO CONTROLADORA	GRUPO CONTROLADORA	GRUPO CONTROLADORA	1.000.000,00	1.000.000,00	0,00	0,00	0,00	0,00	0,00	0,00	0,00

(82) 2020.2475 / (62) 99147-3559 - www.stenikus.com.br - cncos@stenikus.com.br  
 Avenida Olinda, nº 980, Park Lozandes, Trade Tower - Conj. 1704 - em Goiânia - GO - 74884-120

**SCINCO ISI**

**SALDOS**

Saldo em Jun/22	10.091.418,78
Junho Jun/22	1.431.779,26
Juros Acumulados Jul/22	1.487.238,08
Pagos Jul/22	367.714,38
Juros pagos Jul/22	86.452,36
Habilitações	679.255,74
Saldo Jul/22	10.538.914,35

**NOTAS EXPLICATIVAS**

1- Considerando Saldo Anterior (Jun/2022) de R\$ 10.091.418,78, atualizando os Juros Acumulados até Jul/22 de R\$ 1.487.238,08, deduzindo os pagamentos efetuados em julho/2022 de R\$ 367.714,38, chegamos ao Saldo final de Jul/2022 de R\$ 10.538.914,35.

2- Houveram habilitações de credores no valor de R\$ 679.255,74.

✓ De acordo com os demonstrativos:

- pagos:
  - Julho de 2022 - R\$ 367.714,38 (trezentos e sessenta e sete mil, setecentos e quatorze reais e trinta e oito centavos);
- Habilitações:
  - Julho de 2022 - Habilitações no valor R\$ 679.255,74 (seiscentos e setenta e nove mil, duzentos e cinquenta e cinco reais e setenta e quatro centavos);

**RESUMO EM VALORES JULHO 2022**

Determinação	Valor Homologado	Saldo em Litigação em Curso em 31/07/2022	Saldo em Litigação em Curso em 31/07/2022	Saldo em Litigação em Curso em 31/07/2022	Saldo em Litigação em Curso em 31/07/2022	Saldo em Litigação em Curso em 31/07/2022	Saldo em Litigação em Curso em 31/07/2022	Saldo em Litigação em Curso em 31/07/2022	Saldo em Litigação em Curso em 31/07/2022
Total	R\$ 10.538.914,35	R\$ 3.985.438,78	R\$ 679.255,74	R\$ 1.431.779,26	R\$ 1.487.238,08	R\$ 367.714,38	R\$ 86.452,36	R\$ 10.538.914,35	R\$ 10.538.914,35

**Classe I - Trabalhista**

**RESUMO EM PERCENTUAIS**

Discriminação	Percentual Pago
Saldo devedor	100,00%
Pago	3,64%
Saldo devedor	96,36%

(82) 2020.2475 / (62) 99147-3559 - www.stenikus.com.br - cncos@stenikus.com.br  
 Avenida Olinda, nº 980, Park Lozandes, Trade Tower - Conj. 1704 - em Goiânia - GO - 74884-120

**SCINCO ISI**

**Situação do Plano Homologado Classe I - Trabalhista Julho/2022**

✓ Constatamos que dos 100% do saldo devedor em junho de 2022 que foi de R\$ 10.091.418,78 (dez milhões, noventa e um mil, quatrocentos e dezoito reais e setenta e oito centavos), foram pagos no mês de julho de 2022, o montante de R\$ 367.714,38 (trezentos e sessenta e sete mil, setecentos e quatorze reais e trinta e oito centavos), que representa cerca de 3,64% (três vírgula sessenta e quatro por cento) do saldo devedor, mais as habilitações de R\$ 679.255,74 (seiscentos e setenta e nove mil, duzentos e cinquenta e cinco reais e setenta e quatro centavos) e os juros do mês R\$ 80.402,06 (oitenta mil, quatrocentos e dois reais e seis centavos), restando o saldo atualizado de R\$ 10.538.914,35 (dez milhões, quinhentos e trinta e oito mil, novecentos e quatorze reais e trinta e cinco centavos).

**4ª Planilha: Classe II - Garantia Real - data base 31 07 22.xlsx:**

Grupo Controlador	Mês Habilitação	Categoria	Valor Habilitado	Valor Pago	Valor em Litigação	Valor em Litigação em Curso	Valor em Litigação em Curso em Curso	Valor em Litigação em Curso em Curso em Curso	Valor em Litigação em Curso em Curso em Curso em Curso
GRUPO CONTROLADORA	Jul/22	BANCO BRASILEIRO DE DESENVOLVIMENTO - BBDE	1.000.000,00	1.000.000,00	0,00	0,00	0,00	0,00	0,00

(82) 2020.2475 / (62) 99147-3559 - www.stenikus.com.br - cncos@stenikus.com.br  
 Avenida Olinda, nº 980, Park Lozandes, Trade Tower - Conj. 1704 - em Goiânia - GO - 74884-120

Valor: R\$ 100,00  
 PROCESSO CIVEL E DO TRABALHO -> Processo de Conhecimento -> Procedimento de Conhecimento -> Procedimentos Especiais -> Procedimentos Regidos por Outros Códigos, Leis Esparsas e Regimentos  
 TUMBIARA - 2ª VARA CIVEL E AMBIENTAL  
 Usuário: DYOGO CROSARA - Data: 27/12/2022 12:13:05









# CROSARA

ADVOGADOS

**Classe III - Quirografário**  
**RESUMO EM VALORES JULHO 2022**

Discriminação	Valor homologado	Habilitações	Juros - atualizações	Pagamentos	Saldo Devedor
Valor Homologado	R\$ 69.806.807,36	R\$ -	R\$ 3.732.092,30	R\$ -	R\$ 73.538.899,66
<b>Total</b>	<b>R\$ 69.806.807,36</b>	<b>R\$ -</b>	<b>R\$ 3.732.092,30</b>	<b>R\$ -</b>	<b>R\$ 73.538.899,66</b>

**Classe III - Quirografário**  
**RESUMO EM PERCENTUAIS**

Discriminação	Percentual Pago
Valor Homologado	100,00%
Pago	0,00%
Saldo devedor	100,00%

**Situação do Plano Homologado**  
**Classe III - Quirografário**  
**Julho/2022**

✓ De acordo com os demonstrativos, o saldo atualizado da Classe III - Quirografário é de R\$ 73.538.899,66 (setenta e três milhões, quinhentos e trinta e oito mil, oitocentos e noventa e nove reais e sessenta e seis centavos);

6ª Planilha Classe IV - EPP/ME - data base 31 07 22.xlsx:

(82) 2020.2475 / (62) 99147-3559 - www.stenius.com.br - cncos@stenius.com.br  
 Avenida Olinda, nº 980, Park Lozandes, Trade Tower - Conj. T704 - em Goiânia - GO - 74184-120

Classe	Saldo Devedor em Abril	Total pago no mês	Habilitações no mês	Juros - Atualização	Saldo devedor
I - Trabalhista	R\$ 10.091.418,78	R\$ 307.714,38	R\$ 679.255,74	R\$ 1.487.326,89	R\$ 10.538.914,95
II - Garantia real	R\$ 21.767.887,37	R\$ -	R\$ -	R\$ 1.290.513,35	R\$ 25.027.920,72
III - Quirografário	R\$ 69.806.807,36	R\$ -	R\$ -	R\$ 3.732.092,30	R\$ 73.538.899,66
IV - ME/EPP	R\$ 2.209.342,26	R\$ 54.209,00	R\$ -	R\$ 137.362,50	R\$ 2.158.997,99
<b>Sub total</b>	<b>R\$ 105.875.656,77</b>	<b>R\$ 313.923,38</b>	<b>R\$ 679.255,74</b>	<b>R\$ 6.617.312,04</b>	<b>R\$ 111.264.732,72</b>

**NOTAS EXPLICATIVAS**

1- O saldo anterior (JUN/22) era de R\$ 2.209.242,26 atualizado os Juros Acumulados JUN/22 = \$ 133.297,77 + \$ 137.362,50 = deduzidos os pagamentos de JUL/22 (R\$ 54.207,00), chegamos ao Saldo final de JUL/22 de R\$ 2.158.897,89.

2- Não houveram habilitações ou alterações de valores habilitados.

**Classe IV - ME EPP**  
**RESUMO EM VALORES JULHO 2022**

Discriminação	Saldo devido em junho/2022	Habilitações	Juros - atualizações junho/2022	Juros - atualizações julho/2022	Pagamentos em julho/2022	Saldo Devedor
Valores	R\$ 2.209.342,26	R\$ -	R\$ 133.297,77	R\$ 137.362,50	R\$ 54.209,00	R\$ 2.158.997,99
<b>Total</b>	<b>R\$ 2.209.342,26</b>	<b>R\$ -</b>	<b>R\$ 133.297,77</b>	<b>R\$ 137.362,50</b>	<b>R\$ 54.209,00</b>	<b>R\$ 2.158.997,99</b>

(82) 2020.2475 / (62) 99147-3559 - www.stenius.com.br - cncos@stenius.com.br  
 Avenida Olinda, nº 980, Park Lozandes, Trade Tower - Conj. T704 - em Goiânia - GO - 74184-120

**Classe III - Quirografário**  
**RESUMO EM VALORES JULHO 2022**

Discriminação	Valor homologado	Habilitações	Juros - atualizações	Pagamentos	Saldo Devedor
Valor Homologado	R\$ 69.806.807,36	R\$ -	R\$ 3.732.092,30	R\$ -	R\$ 73.538.899,66
<b>Total</b>	<b>R\$ 69.806.807,36</b>	<b>R\$ -</b>	<b>R\$ 3.732.092,30</b>	<b>R\$ -</b>	<b>R\$ 73.538.899,66</b>

**Classe IV - ME EPP**  
**RESUMO EM PERCENTUAIS**

Discriminação	Percentual Pago
Valor Homologado	100,00%
Pago	-2,45%
Saldo devedor	97,55%

**Situação do Plano Homologado**  
**Classe IV - ME EPP -**  
**Julho/2022**

✓ De acordo com os demonstrativos, o saldo atualizado da Classe IV - ME/EPP é de R\$ 2.158.897,99 (dois milhões, cento e cinquenta e oito mil, oitocentos e noventa e sete reais e oitenta e nove centavos);

➢ De acordo com os demonstrativos apresentados pela Recuperanda, temos a situação consolidada referente ao saldo credor homologado, devidamente deduzido os pagamentos já realizados na Classe I - Trabalhista e Classe IV ME/EPP, com as atualizações até julho de 2022, conforme demonstrado.

(82) 2020.2475 / (62) 99147-3559 - www.stenius.com.br - cncos@stenius.com.br  
 Avenida Olinda, nº 980, Park Lozandes, Trade Tower - Conj. T704 - em Goiânia - GO - 74184-120

**ESPELHO DO CUMPRIMENTO DO PLANO RECUPERAÇÃO - GRUPO STENAC - JULHO 2022**

Classe	Saldo Devedor em Abril	Total pago no mês	Habilitações no mês	Juros - Atualização	Saldo devedor
I - Trabalhista	R\$ 10.091.418,78	R\$ 307.714,38	R\$ 679.255,74	R\$ 1.487.326,89	R\$ 10.538.914,95
II - Garantia real	R\$ 21.767.887,37	R\$ -	R\$ -	R\$ 1.290.513,35	R\$ 25.027.920,72
III - Quirografário	R\$ 69.806.807,36	R\$ -	R\$ -	R\$ 3.732.092,30	R\$ 73.538.899,66
IV - ME/EPP	R\$ 2.209.342,26	R\$ 54.209,00	R\$ -	R\$ 137.362,50	R\$ 2.158.997,99
<b>Sub total</b>	<b>R\$ 105.875.656,77</b>	<b>R\$ 313.923,38</b>	<b>R\$ 679.255,74</b>	<b>R\$ 6.617.312,04</b>	<b>R\$ 111.264.732,72</b>

✓ O saldo devedor atualizado em moeda é de R\$ 111.264.732,72 (cento e onze milhões, duzentos e sessenta e quatro mil, setecentos e trinta e dois reais e setenta e dois centavos).

✓ Assim, conforme os pagamentos / habilitações / juros / atualizações da lista de credores homologada, concluímos que o cumprimento do Plano de Recuperação Judicial está em conformidade.

10 - Do 33º Termo de Diligência.

(82) 2020.2475 / (62) 99147-3559 - www.stenius.com.br - cncos@stenius.com.br  
 Avenida Olinda, nº 980, Park Lozandes, Trade Tower - Conj. T704 - em Goiânia - GO - 74184-120





# CROSARA

ADVOGADOS

(82) 2020.2475 / (62) 99147-3559 - www.stenius.com.br - cncos@stenius.com.br  
Avenida Olinda, nº 980, Park Lozandes, Trade Tower - Conj. 1704 - em Goiânia - GO - 74184-120

11 - O Grupo Stemac, via e-mail, comunicou ao Administrador Judicial sobre as mudanças de endereço das seguintes empresas:

**STEMAC S/A Grupos Geradores (Sede Administrativa)**  
CNPJ 92.753.268/0001-12  
Av. Severo Dullius, 1395 - Sala 1101-2  
Centro Empresarial Aeroporto  
Anchieta - Porto Alegre/RS  
CEP.: 90.200-310

**STEMAC ENERGIA S.A.**  
CNPJ 03.841.196/0001-35  
Av. Severo Dullius, 1395 - Sala 1101-2  
Centro Empresarial Aeroporto  
Anchieta - Porto Alegre/RS  
CEP.: 90.200-310

**STEMAC S.A. PARTICIPAÇÕES**  
CNPJ 15.383.116/0001-24  
Av. Severo Dullius, 1395 - Sala 1101-3  
Centro Empresarial Aeroporto

(82) 2020.2475 / (62) 99147-3559 - www.stenius.com.br - cncos@stenius.com.br  
Avenida Olinda, nº 980, Park Lozandes, Trade Tower - Conj. 1704 - em Goiânia - GO - 74184-120

Anchieta - Porto Alegre/RS  
CEP.: 90.200-310

12 - Por fim, constatamos que no mês de julho de 2022 as empresas Stemac Grupo Geradores e Stemac Energia tiveram prejuízo de R\$ 4.5 milhões e R\$ 258.1 mil, respectivamente. O resultado negativo foi melhor quando comparado com o mês anterior, situação essa, devido ao aumento no faturamento e a redução das despesas nas movimentações ora analisadas. No acumulado de 2022 houve prejuízos nas empresas Stemac Geradores de R\$ 28.4 milhões e na Stemac Energia de R\$ 457.7 mil, sendo no grupo cerca de R\$ 28.9 milhões de prejuízos.

Submetemos a Vossa Senhoria o presente relatório e colocamo-nos à disposição para eventuais esclarecimentos que se fizerem necessários.

**CINCOS CONSULTORIA ORGANIZACIONAL LTDA**  
STENIUS LACERDA BASTOS

(82) 2020.2475 / (62) 99147-3559 - www.stenius.com.br - cncos@stenius.com.br  
Avenida Olinda, nº 980, Park Lozandes, Trade Tower - Conj. 1704 - em Goiânia - GO - 74184-120

PÁGINA 23 DE 42

Rua 1 nº 564, Setor Oeste, Goiânia-GO, CEP: 74115-040  
(62) 3920 9900 | crosara@crosara.adv.br | www.crosara.adv.br

Valor: R\$ 100,00  
PROCESSO CÍVEL E DO TRABALHO -> Processo de Conhecimento -> Procedimento de Conhecimento -> Procedimentos Regidos por Outros Códigos, Leis Esparças e Regimento  
TUMBIARA - 2ª VARA CÍVEL E AMBIENTAL  
Usuário: DYOGO CROSARA - Data: 27/12/2022 12:13:05





Valor: R\$ 100,00  
PROCESSO CIVEL E DO TRABALHO -> Processo de Conhecimento -> Procedimento de Conhecimento -> Procedimentos Especiais -> Procedimentos Regidos por Outros Códigos, Leis Esparças e Regimentos  
TUMBIARA - 2ª VARA CIVEL E AMBIENTAL  
Usuário: DYOGO CROSARA - Data: 27/12/2022 12:13:05

6. Por oportuno, destaco algumas observações e apontamentos expressados pelo Auxiliar deste Administrador Judicial, em seu boletim exposto no item anterior, para os necessários realces neste momento sobre a execução e cumprimento do plano de recuperação judicial.

[...]

### 9 - Cumprimento do Plano de Recuperação Judicial

As Recuperandas apresentaram documentos de comprovação de pagamento e as seguintes planilhas demonstrativas, com a posição mensal por classe, das quais extraímos as respectivas informações:

1ª - Planilha: Classe Financiador Incentivador - data base 31/07/22.xlsx:

Grupo Contrato	Mês habilitação	Contrato	Valor Habilitado	Juros até 31/07/22	Saldo a Pagar em 31/07/22	Data limite pagamento
RJFin Incentivador	jan/20	BANCO DO ESTADO DO RIO GRANDE DO SUL	R\$ 44.844.581,41	R\$ 4.663.269,73	R\$ 49.507.851,14	01/01/2033

2ª Planilha: Classe Fornecedor Incentivador - data base 31/07/22.xlsx:

Grupo Contrato	Mês habilitação	Contrato	Valor Habilitado	Pgto Jul/22	Saldo a Pagar em 31/07/22	Data limite pagamento
RJ-For Incentivador	jan/20	ABB LTDA	R\$ 2.868.126,67	R\$ 29.120,53	R\$ 2.896.386,96	01/01/2029
RJ-For Incentivador	jan/20	CNH INDUSTRIAL BRASIL LTDA/FTP	R\$ 3.394.899,80	R\$ 34.468,94	R\$ 3.430.031,67	01/01/2029
RJ-For Incentivador	jan/20	DEEP SEA ELECTRONICS PLC	R\$ 1.239.500,23	R\$ 12.562,83	R\$ 1.251.713,31	01/01/2029
RJ-For Incentivador	jan/20	NEOPRO INDUSTRIA COMERCIO IMI	R\$ 667.004,83	R\$ 6.772,20	R\$ 673.576,98	01/01/2029
RJ-For Incentivador	jan/20	PAUMAR SA INDUSTRIA E COMERC	R\$ 39.497,57	R\$ 401,02	R\$ 39.886,75	01/01/2029
RJ-For Incentivador	jan/20	PERKINS MOTORES DO BRASIL LTDA	R\$ 6.917.207,61	R\$ 70.231,48	R\$ 6.985.364,40	01/01/2029
RJ-For Incentivador	jan/20	PHOENIX CONTACT INDUSTRIA E CC	R\$ 220.429,90	R\$ 2.238,06	R\$ 222.601,84	01/01/2029
RJ-For Incentivador	jan/20	VOLVO DO BRASIL VEICULOS LTDA	R\$ 19.490.495,95	R\$ 197.890,02	R\$ 19.682.540,15	01/01/2029
RJ-For Incentivador	jan/20	WEG DRIVES & CONTROLS AUTOMA	R\$ 45.253,91	R\$ 459,47	R\$ 45.699,81	01/01/2029
RJ-For Incentivador	jan/20	WEG EQUIPAMENTOS ELETRICOS SA	R\$ 2.677.036,49	R\$ 27.180,36	R\$ 2.703.413,93	01/01/2029
			R\$ 37.559.452,96	R\$ 381.324,91	R\$ 37.931.215,80	

SALDOS	
Saldo Jun/22	37.922.182,00
Juros Acumul Jul/22	390.358,71
Pagtos Jul/22	- 381.324,91
<b>Saldo Jul/22</b>	<b>37.931.215,80</b>

NOTAS EXPLICATIVAS	
1- O saldo anterior (Jun/2022) era de R\$ 37.922.182,00 deduzindo os pagamentos de Jul/22 (-R\$ 381.324,91) e atualizando os Juros Acumulados até Jul/22 (R\$ 390.358,71), chegamos ao Saldo final Jul/22 em R\$ 37.931.215,80.	
2- Não houveram habilitações ou alterações de valores habilitados.	









NOTAS EXPLICATIVAS

1 - Considerando Saldo Anterior (Jun/2022) de (R\$ 10.091.418,78), atualizando os Juros Acumulados até Jul/22 (-R\$ 1.431.774,74 + R\$ 1.487.326,89), deduzindo os pagamentos efetuados em Julho/2022 (R\$367.714,38) chegamos no saldo final de Jul/2022 (R\$ 10.538.914,35).

2- Houveram habilitações de credores no valor de R\$ 679.255,74.

- ✓ De acordo com os demonstrativos:
- pagos:  
Julho de 2022 - R\$ 367.714,38 (trezentos e sessenta e sete mil, setecentos e quatorze reais e trinta e oito centavos);
- Habilitações:
- ✓ Julho de 2022 – Habilitações no valor R\$ 679.255,74 (seiscentos e setenta e nove mil, duzentos e cinquenta e cinco reais e setenta e quatro centavos);

RESUMO EM VALORES JULHO 2022									
Discriminação	Valor homologado	Saldo devedor em Junho 2022	Habilitações	Juros - atualizações até junho 2022	Juros - atualizações até Julho 2022	Juros pagos em julho	Pagamentos efetuados em Julho 2022	Saldo Devedor	
Valor Homologado	R\$ 12.430.555,53	R\$ 10.091.418,78	R\$ 679.255,74	-R\$ 1.431.774,74	R\$ 1.487.326,89	R\$ 80.402,06	-R\$ 367.714,38	R\$ 10.538.914,35	
Total	R\$ 12.430.555,53	R\$ 10.091.418,78	R\$ 679.255,74	-R\$ 1.431.774,74	R\$ 1.487.326,89	R\$ 80.402,06	-R\$ 367.714,38	R\$ 10.538.914,35	

Classe I - Trabalhista RESUMO EM PERCENTUAIS	
Discriminação	Percentual Pago
Saldo devedor	100,00%
Pago	3,64%
Saldo devedor	96,36%



✓ Constatamos que dos 100% do saldo devedor em junho de 2022 que foi de R\$ 10.091.418,78 (dez milhões, noventa e um mil, quatrocentos e dezoito reais e setenta e oito centavos), foram pagos no mês de julho de 2022, o montante de R\$ 367.714,38 (trezentos e sessenta e sete mil, setecentos e quatorze reais e trinta e oito centavos), que representa cerca de 3,64% (três vírgula sessenta e quatro por cento) do saldo devedor, mais as habilitações de R\$679.255,74 (seiscentos e setenta e nove mil, duzentos e cinquenta e cinco





Valor: R\$ 100,00  
PROCESSO CIVEL E DO TRABALHO -> Processo de Conhecimento -> Procedimento de Conhecimento -> Procedimentos Especiais -> Procedimentos Regidos por Outros Códigos, Leis Esparças e Regimento  
ITUMBIARA - 2ª VARA CIVEL E AMBIENTAL  
Usuário: DYOGO CROSARA - Data: 27/12/2022 14:14:35


reais e setenta e quatro centavos) e os juros do mês R\$ 80.402,06 (oitenta mil, quatrocentos e dois reais e seis centavos), restando o saldo atualizado de R\$ 10.538.914,35 (dez milhões, quinhentos e trinta e oito mil, novecentos e quatorze reais e trinta e cinco centavos).

4ª Planilha: Classe II - Garantia Real - data base 31 07 22.xlsx:

Grupo Contrato	Mês habilitação	Contrato	Valor Habilitado	Juros até 31/07/22	Saldo a Pagar em 31/07/22	Data limite pagamento
RJ-C2 - CLASSE II	jan/20	BANCO REGIONAL DO DESENVOLVIMENTO - BRDE	R\$ 3.797.330,94	R\$ 201.396,23	R\$ 3.998.727,17	01/05/2032
RJ-C2 - CLASSE II	jan/20	Banco do Brasil	R\$ 17.644.925,25	R\$ 935.820,86	R\$ 18.580.746,11	01/05/2032
RJ-C2 - CLASSE II	jan/20	CAIXA ECONÔMICA FEDERAL	R\$ 1.867.096,21	R\$ 99.023,80	R\$ 1.966.120,01	01/05/2032
RJ-C2 - CLASSE II	jan/20	EMPRESA BRASILEIRA DE TECNOLOGIA E	R\$ 298.186,84	R\$ 15.814,71	R\$ 314.001,55	01/05/2032
RJ-C2 - CLASSE II	jan/20	UNIMED PORTO ALEGRE COOPERATIVA MED	R\$ 159.848,13	R\$ 8.477,75	R\$ 168.325,88	01/05/2032
			R\$ 23.767.387,37	R\$ 1.260.533,35	R\$ 25.027.920,72	

Classe II - Garantia Real RESUMO EM VALORES JULHO 2022					
Discriminação	Valor homologado	Habilitações	Juros - atualizações	Pagamentos	Saldo Devedor
Valor Homologado	R\$ 23.767.387,37	R\$ -	R\$ 1.260.533,35	R\$ -	R\$ 25.027.920,72
<b>Total</b>	<b>R\$ 23.767.387,37</b>	<b>R\$ -</b>	<b>R\$ 1.260.533,35</b>	<b>R\$ -</b>	<b>R\$ 25.027.920,72</b>

Classe II - Garantia Real RESUMO EM PERCENTUAIS	
Discriminação	Percentual Pago
Valor Homologado	100,00%
Pago	0,00%
<b>Saldo devedor</b>	<b>100,00%</b>



✓ De acordo com os demonstrativos, o saldo atualizado da Classe II – Garantia Real é de R\$ 25.027.920,72 (vinte e cinco milhões, vinte e sete mil, novecentos e vinte reais e setenta e dois centavos);

5ª Planilha: Classe III – Quirográfico - data base 31 07 22.xlsx:







# CROSARA

ADVOGADOS

Grupo Contrato	Mês habilitação	Contrato	Valor Habilitado	Juros até 31/07/22	Saldo a Pagar em 31/07/22	Data limite pagamento
RJ-C3 - CLASSE III	jan/20	A A WINSCH & CIA LTDA	R\$ 3.529,97	R\$ 187,22	R\$ 3.717,19	03/06/2033
RJ-C3 - CLASSE III	jan/20	A GERADORA ALUGUEL DE MAQUINAS S.A.	R\$ 86.886,88	R\$ 4.608,16	R\$ 91.495,04	03/06/2033
RJ-C3 - CLASSE III	jan/20	A. PEIXOTO POSTO DE ABASTECIMENTO LTDA	R\$ 7.253,40	R\$ 384,69	R\$ 7.638,09	03/06/2033
RJ-C3 - CLASSE III	jan/20	ADUANEIRAS INFORMATICA LTDA	R\$ 7.241,85	R\$ 384,08	R\$ 7.625,93	03/06/2033
RJ-C3 - CLASSE III	jan/20	AJR ASSESSORIA E PERICIAS CONTABEIS	R\$ 12.253,44	R\$ 649,88	R\$ 12.903,32	03/06/2033
RJ-C3 - CLASSE III	jan/20	ALFA SEGURADORA AS	R\$ 7.585,40	R\$ 402,30	R\$ 7.987,70	03/06/2033
RJ-C3 - CLASSE III	jan/20	ALPINA EQUIPAMENTOS INDUSTRIAIS LTD	R\$ 9.576,00	R\$ 507,88	R\$ 10.083,88	03/06/2033
RJ-C3 - CLASSE III	jan/20	ALTECNICA INDUSTRIA E COMERCIO LTDA	R\$ 3.943,10	R\$ 209,13	R\$ 4.152,23	03/06/2033
RJ-C3 - CLASSE III	jan/20	ALTOEXPRESS CARGAS E ENCOMENDAS LTD	R\$ 11.430,78	R\$ 606,25	R\$ 12.037,03	03/06/2033
RJ-C3 - CLASSE III	jan/20	ALTUS SISTEMAS DE AUTOMACAO SA	R\$ 27.115,14	R\$ 1.438,09	R\$ 28.553,23	03/06/2033
RJ-C3 - CLASSE III	jan/20	AP ADMINISTRACAO DE IMOVEIS PROPRIO	R\$ 35.741,00	R\$ 1.895,57	R\$ 37.636,57	03/06/2033
RJ-C3 - CLASSE III	jan/20	AREA DISTRIBUIDORA DE MATERIAL ELET	R\$ 6.079,11	R\$ 322,41	R\$ 6.401,52	03/06/2033
RJ-C3 - CLASSE III	jan/20	ASIA SHIPPING TRANSPORTES INTERNACI	R\$ 10.588,41	R\$ 2.627,92	R\$ 13.216,33	03/06/2033
RJ-C3 - CLASSE III	jan/20	ASSOCIACAO BRASILEIRA DA IND DE MAQ	R\$ 21.223,87	R\$ 1.125,63	R\$ 22.349,50	03/06/2033
RJ-C3 - CLASSE III	jan/20	AUTO SUECO SAO PAULO CONCESSIONARIA	R\$ 5.563,53	R\$ 295,07	R\$ 5.858,60	03/06/2033
RJ-C3 - CLASSE III	jan/20	AXA SEGUROS SA	R\$ 42.466,38	R\$ 2.252,26	R\$ 44.718,64	03/06/2033
RJ-C3 - CLASSE III	jan/20	B G R PARTICIPACOES LTDA	R\$ 34.366,35	R\$ 1.822,66	R\$ 36.189,01	03/06/2033
RJ-C3 - CLASSE III	jan/20	BALLUFF CONTROLES ELETRICOS LIMITAD	R\$ 4.037,35	R\$ 214,13	R\$ 4.251,48	03/06/2033
RJ-C3 - CLASSE III	jan/20	BANCO BRADESCO S.A.	R\$ 6.329,26	R\$ 335,68	R\$ 6.664,94	03/06/2033
RJ-C3 - CLASSE III	jan/20	BANCO BRADESCO S.A.	R\$ 9.212.795,71	R\$ 488.612,23	R\$ 9.701.407,94	03/06/2033
RJ-C3 - CLASSE III	jan/20	BANCO ORIGINAL S.A	R\$ 268.393,08	R\$ 14.234,57	R\$ 282.627,65	03/06/2033
RJ-C3 - CLASSE III	jan/20	BANCO SAFRA S.A.	R\$ 972.545,29	R\$ 47.476,00	R\$ 1.020.021,29	03/06/2033
RJ-C3 - CLASSE III	mar/20	BANCO VOTORANTIM S.A	R\$ 9.615.374,70	R\$ 509.963,52	R\$ 10.125.338,22	15/03/2033
RJ-C3 - CLASSE III	jan/20	BAPTISTA & REIS ASSESSORIA EMPRESAR	R\$ 9.339,27	R\$ 495,32	R\$ 9.834,59	03/06/2033
RJ-C3 - CLASSE III	jan/20	BAQUINOX INDUSTRIA E COMERCIO LTDA	R\$ 3.545,87	R\$ 188,06	R\$ 3.733,93	03/06/2033
RJ-C3 - CLASSE III	jan/20	BRADESCO SAUDE SA	R\$ 256.032,13	R\$ 13.578,99	R\$ 269.611,12	03/06/2033
RJ-C3 - CLASSE III	jan/20	BRAMBILLA SISTEMA DE INJECAO DIESEL	R\$ 3.565,93	R\$ 189,12	R\$ 3.755,05	03/06/2033
RJ-C3 - CLASSE III	jan/20	BRASIL DIGITAL TELECOMUNICACOES LTD	R\$ 20.547,64	R\$ 1.089,77	R\$ 21.637,41	03/06/2033
RJ-C3 - CLASSE III	jan/20	BRASTORAGE COMERCIO E SERVICOS EM I	R\$ 163.663,20	R\$ 8.680,08	R\$ 172.343,28	03/06/2033
RJ-C3 - CLASSE III	jan/20	Banco ABC Brasil S.A.	R\$ 6.104.050,27	R\$ 323.736,00	R\$ 6.427.786,27	03/06/2033
RJ-C3 - CLASSE III	jan/20	Banco Fibra S.A.	R\$ 6.915.647,23	R\$ 366.780,07	R\$ 7.282.427,30	03/06/2033
RJ-C3 - CLASSE III	jan/20	Banco Santander (Brasil) S.A.	R\$ 11.410.832,58	R\$ 605.187,89	R\$ 12.016.020,47	03/06/2033
RJ-C3 - CLASSE III	jan/20	Banco de La Nacion Argentina	R\$ 623.538,97	R\$ 33.070,18	R\$ 656.609,15	03/06/2033
RJ-C3 - CLASSE III	jan/20	Banco do Brasil S.A.	R\$ 4.866.928,01	R\$ 258.123,66	R\$ 5.125.051,67	03/06/2033
RJ-C3 - CLASSE III	jan/20	CA PRATOMIL RESTAURANTES EMPRESARI	R\$ 17.740,26	R\$ 940,88	R\$ 18.681,14	03/06/2033
RJ-C3 - CLASSE III	jan/20	CANDELA ENGENHARIA LTDA	R\$ 4.830,00	R\$ 256,17	R\$ 5.086,17	03/06/2033
RJ-C3 - CLASSE III	jan/20	CARLAO PRATOMIL SERVICOS DE ALIMENT	R\$ 94.882,53	R\$ 5.032,21	R\$ 99.914,74	03/06/2033
RJ-C3 - CLASSE III	jan/20	CELG DISTRIBUICAO SA CELG D	R\$ 78.153,38	R\$ 4.144,96	R\$ 82.298,34	03/06/2033
RJ-C3 - CLASSE III	jan/20	CERRAS ADMINISTRACOES LTDA	R\$ 14.389,63	R\$ 763,17	R\$ 15.152,80	03/06/2033
RJ-C3 - CLASSE III	jan/20	CGMP CENTRO DE GESTAO DE MEIOS DE P	R\$ 4.029,75	R\$ 213,72	R\$ 4.243,47	03/06/2033
RJ-C3 - CLASSE III	jan/20	CHINT ELECTRICS HONG KONG LIMITED	R\$ 70.706,13	R\$ 3.749,99	R\$ 74.456,12	03/06/2033
RJ-C3 - CLASSE III	jan/20	CHINT LATIN AMERICAN HOLDINGS COMPA	R\$ 37.604,04	R\$ 1.994,38	R\$ 39.598,42	03/06/2033
RJ-C3 - CLASSE III	jan/20	CIA DISTRIBUIDORA MOTORES CUMMINS	R\$ 249.870,76	R\$ 27.440,52	R\$ 277.311,28	03/06/2033
RJ-C3 - CLASSE III	jan/20	CLARO S.A.	R\$ 470.700,83	R\$ 24.964,21	R\$ 495.665,04	03/06/2033
RJ-C3 - CLASSE III	jan/20	COMAU DO BRASIL INDUSTRIA E COMERCI	R\$ 103.508,77	R\$ 5.489,72	R\$ 108.998,49	03/06/2033
RJ-C3 - CLASSE III	jan/20	COMERCIAL DE VEICULOS DE NIGRIS LTD	R\$ 3.898,06	R\$ 206,74	R\$ 4.104,80	03/06/2033
RJ-C3 - CLASSE III	jan/20	COMFOCO COMUNICACAO GRAFICA LTDA	R\$ 5.320,00	R\$ 282,15	R\$ 5.602,15	03/06/2033
RJ-C3 - CLASSE III	jan/20	COMPANHIA DE SEGUROS AJANCA DO BRA	R\$ 16.267,98	R\$ 862,79	R\$ 17.130,77	03/06/2033
RJ-C3 - CLASSE III	jan/20	COMPANHIA ESTADUAL DE DISTRIBUICAO	R\$ 21.469,09	R\$ 1.138,64	R\$ 22.607,73	03/06/2033
RJ-C3 - CLASSE III	jan/20	CONSERVAR SERVICOS DE VIGILANCIA PA	R\$ 23.580,57	R\$ 1.250,63	R\$ 24.831,20	03/06/2033
RJ-C3 - CLASSE III	jan/20	CONTAGEM INDUSTRIA E COMERCIO DE ES	R\$ 5.250,00	R\$ 278,44	R\$ 5.528,44	03/06/2033
RJ-C3 - CLASSE III	mai/20	CORMAQ SOCIEDAD ANONIMA	R\$ 12.868,17	R\$ 682,48	R\$ 13.550,65	03/06/2033
RJ-C3 - CLASSE III	jan/20	COSAN COMBUSTIVEIS E LUBRIFICANTES	R\$ 20.767,28	R\$ 1.101,42	R\$ 21.868,70	03/06/2033

Valor: R\$ 100,00  
PROCESSO CIVEL E DO TRABALHO -> Processo de Conhecimento -> Procedimento de Conhecimento -> Procedimentos Regidos por Outros Códigos, Leis Esparças e Regimentos  
TUMBIARA - 2ª VARA CIVEL E AMBIENTAL  
Usuário: DYOGO CROSARA - Data: 02/09/2022 19:52:07





# CROSARA

ADVOGADOS

RJ-C3 - CLASSE III	jan/20	CRACCO INCORPORADORA LTDA	R\$	34.366,35	R\$	1.822,66	R\$	36.189,01	03/06/2033
RJ-C3 - CLASSE III	jan/20	CUMMINS ENGINE COMPANY LIMITED	R\$	564.414,35	R\$	65.030,64	R\$	629.444,99	03/06/2033
RJ-C3 - CLASSE III	jan/20	CUMMINS FILTROS LTDA	R\$	38.120,88	R\$	4.186,39	R\$	42.307,27	03/06/2033
RJ-C3 - CLASSE III	jan/20	China Construction Bank (Brasil) Banco Múltiplo S.A	R\$	8.802.188,90	R\$	466.835,72	R\$	9.269.034,62	03/06/2033
RJ-C3 - CLASSE III	jan/20	DALGAS ECOLTEC ECOLOGIA TECNICA E C	R\$	44.091,25	R\$	2.338,44	R\$	46.429,69	03/06/2033
RJ-C3 - CLASSE III	jan/20	DALLO & DALLO EMPREENDIMENTOS	R\$	4.900,03	R\$	259,88	R\$	5.159,91	03/06/2033
RJ-C3 - CLASSE III	jan/20	DE MARCO PARTICIPACOES EM EMPREENDI	R\$	41.239,61	R\$	2.187,19	R\$	43.426,80	03/06/2033
RJ-C3 - CLASSE III	jan/20	DEJURIS CONSULTORIA EMPRESARIAL LTD	R\$	162.652,34	R\$	8.626,47	R\$	171.278,81	03/06/2033
RJ-C3 - CLASSE III	jan/20	DLEGEND VENDAS E CONSULTORIA LTDA	R\$	315.000,00	R\$	16.706,42	R\$	331.706,42	03/06/2033
RJ-C3 - CLASSE III	jan/20	DRESSER INC DRESSER WALKESHA GE PO	R\$	40.033,51	R\$	2.123,23	R\$	42.156,74	03/06/2033
RJ-C3 - CLASSE III	jun/21	D'VILLE SUPERMERCADOS S/A	R\$	393.570,42	R\$	9.940,73	R\$	403.511,15	03/06/2033
RJ-C3 - CLASSE III	jan/20	EDIFICIO ATRIUM VIII	R\$	8.750,78	R\$	464,11	R\$	9.214,89	03/06/2033
RJ-C3 - CLASSE III	jun/21	EGON FRICHMANN COMERCIAL E TECNICA	R\$	4.006,34	R\$	101,19	R\$	4.107,53	03/06/2033
RJ-C3 - CLASSE III	jan/20	ELETROCAL INDUSTRIA E COMERCIO DE M	R\$	5.044,90	R\$	267,56	R\$	5.312,46	03/06/2033
RJ-C3 - CLASSE III	jan/20	ELETROPOLAUO METROPOLITANA ELETRICID	R\$	3.867,07	R\$	205,09	R\$	4.072,16	03/06/2033
RJ-C3 - CLASSE III	jan/20	ELEVADORES ATLAS SCHINDLER SA	R\$	6.508,57	R\$	345,19	R\$	6.853,76	03/06/2033
RJ-C3 - CLASSE III	jan/20	EMIPLAN ENGENHARIA ELETRICA LTDA	R\$	18.498,07	R\$	981,07	R\$	19.479,14	03/06/2033
RJ-C3 - CLASSE III	jan/20	EMPREENDIMENTOS CASAGRANDE LTDA	R\$	96.225,77	R\$	5.103,46	R\$	101.329,23	03/06/2033
RJ-C3 - CLASSE III	jan/20	EMPRESA BRASILEIRA CORREIOS E TELEG	R\$	16.225,13	R\$	860,52	R\$	17.085,65	03/06/2033
RJ-C3 - CLASSE III	jan/20	EMPRESA BRASILEIRA DE TECNOLOGIA E	R\$	34.510,58	R\$	1.830,31	R\$	36.340,89	03/06/2033
RJ-C3 - CLASSE III	jan/20	ENERGIA GRUPOS GERADORES LTDA	R\$	3.972,50	R\$	210,69	R\$	4.183,19	03/06/2033
RJ-C3 - CLASSE III	jan/20	ENGINEERING SIMULATION AND SCIENTIF	R\$	4.618,25	R\$	244,93	R\$	4.863,18	03/06/2033
RJ-C3 - CLASSE III	jan/20	ENVISIA GERENCIAMENTO DE ATIVOS E S	R\$	6.049,05	R\$	320,82	R\$	6.369,87	03/06/2033
RJ-C3 - CLASSE III	jan/20	ESTRUTURA GOIAS LTDA ME	R\$	11.571,53	R\$	613,71	R\$	12.185,24	03/06/2033
RJ-C3 - CLASSE III	jan/20	EXATA CARGO LTDA	R\$	5.152,69	R\$	273,28	R\$	5.425,97	03/06/2033
RJ-C3 - CLASSE III	jan/20	FABESUL DISTRIBUIDORA LTDA	R\$	3.689,87	R\$	195,70	R\$	3.885,57	03/06/2033
RJ-C3 - CLASSE III	jan/20	FELSBERG E PEDRETTI ADVOGADOS E CON	R\$	80.671,58	R\$	4.278,52	R\$	84.950,10	03/06/2033
RJ-C3 - CLASSE III	jan/20	FUSOPAR PARAFUSOS LTDA	R\$	6.958,33	R\$	369,04	R\$	7.327,37	03/06/2033
RJ-C3 - CLASSE III	jan/20	G4 IT DESENVOLVIMENTO DE SOFTWARE L	R\$	22.981,77	R\$	1.218,87	R\$	24.200,64	03/06/2033
RJ-C3 - CLASSE III	jan/20	GALVAMAR GALVANIZAÇÃO NORDESTE LTDA	R\$	4.176,46	R\$	221,50	R\$	4.397,96	03/06/2033
RJ-C3 - CLASSE III	jan/20	GE DISTRIBUTED POWER INC WALKESHA	R\$	15.510,11	R\$	822,60	R\$	16.332,71	03/06/2033
RJ-C3 - CLASSE III	jan/20	GENERALL IN PROTECTION VIGILANCIA L	R\$	8.213,17	R\$	435,60	R\$	8.648,77	03/06/2033
RJ-C3 - CLASSE III	jan/20	GERDAU ACOS LONGOS SA	R\$	288.083,67	R\$	15.278,88	R\$	303.362,55	03/06/2033
RJ-C3 - CLASSE III	jan/20	GR GARANTIA REAL SEGURANCA LTDAI	R\$	12.674,45	R\$	672,21	R\$	13.346,66	03/06/2033
RJ-C3 - CLASSE III	jan/20	GRAM ENGENHARIA LTDA	R\$	27.634,72	R\$	1.465,64	R\$	29.100,36	03/06/2033
RJ-C3 - CLASSE III	jan/20	GVM LOGISTICA LTDA	R\$	14.115,28	R\$	748,62	R\$	14.863,90	03/06/2033
RJ-C3 - CLASSE III	jan/20	HITEC EUROPE	R\$	12.967,75	R\$	687,76	R\$	13.655,51	03/06/2033
RJ-C3 - CLASSE III	jan/20	HORTOTEC INDUSTRIA E COMERCIO DE TR	R\$	18.588,48	R\$	985,86	R\$	19.574,34	03/06/2033
RJ-C3 - CLASSE III	jan/20	HOTSTART INC	R\$	25.816,22	R\$	1.369,20	R\$	27.185,42	03/06/2033
RJ-C3 - CLASSE III	jan/20	IGLU COMERCIO E MANUTENCAO DE RADIA	R\$	20.937,00	R\$	1.110,42	R\$	22.047,42	03/06/2033
RJ-C3 - CLASSE III	jan/20	IMPERADOR MECANICA INDUSTRIAL LTDA	R\$	79.528,88	R\$	4.217,91	R\$	83.746,79	03/06/2033
RJ-C3 - CLASSE III	jan/20	INBRACELL INDUSTRIA BRASIL DE ACUMU	R\$	214.511,79	R\$	11.376,90	R\$	225.888,69	03/06/2033
RJ-C3 - CLASSE III	jan/20	INDUSCABOS CONDUTORES ELETRICOS LTD	R\$	13.178,42	R\$	698,93	R\$	13.877,35	03/06/2033
RJ-C3 - CLASSE III	jan/20	INDUSTRIA METALURGICA PURIAR SA	R\$	4.017,65	R\$	213,08	R\$	4.230,73	03/06/2033
RJ-C3 - CLASSE III	jan/20	INOVA ASSESSORIA TECNICA EM INSTALAC	R\$	14.674,57	R\$	778,28	R\$	15.452,85	03/06/2033
RJ-C3 - CLASSE III	jan/20	INTELEGENCIA DE NEGOCIOS SISTEMAS E	R\$	19.153,91	R\$	1.015,85	R\$	20.169,76	03/06/2033
RJ-C3 - CLASSE III	jan/20	INTERLOGBRASIL TRANSPORTES INTERNAC	R\$	5.291,40	R\$	280,64	R\$	5.572,04	03/06/2033
RJ-C3 - CLASSE III	jan/20	INTERNATIONAL INDUSTRIA AUTOMOTIVA	R\$	709.838,79	R\$	37.647,20	R\$	747.485,99	03/06/2033
RJ-C3 - CLASSE III	jan/20	INTRALINKS SERVICOS DE INFORMATICA	R\$	41.696,35	R\$	2.211,42	R\$	43.907,77	03/06/2033
RJ-C3 - CLASSE III	jan/20	JAIR ANTONIO DA SILVA FARIAS	R\$	12.628,39	R\$	669,76	R\$	13.298,15	03/06/2033
RJ-C3 - CLASSE III	jan/20	JASON EMPREENDIMENTOS HOTELIROS SA	R\$	8.019,06	R\$	425,30	R\$	8.444,36	03/06/2033
RJ-C3 - CLASSE III	jan/20	KIMBERLY CLARK BRASIL INDUSTRIA E C	R\$	6.436,11	R\$	341,35	R\$	6.777,46	03/06/2033
RJ-C3 - CLASSE III	jan/20	KRONOS ENERGIA LTDA ME	R\$	9.322,78	R\$	494,45	R\$	9.817,23	03/06/2033
RJ-C3 - CLASSE III	jan/20	KVOLT MONTAGEM ELETROMECANICA LTDA	R\$	4.813,48	R\$	255,29	R\$	5.068,77	03/06/2033
RJ-C3 - CLASSE III	jan/20	LATICINIOS HORIZONTE LTDA	R\$	8.040,48	R\$	228,28	R\$	8.268,76	03/06/2033
RJ-C3 - CLASSE III	abr/22	LATICINIOS SUCESSO LTDA	R\$	12.197,27	R\$	77,56	R\$	12.274,83	01/04/1935
RJ-C3 - CLASSE III	jan/20	LATINMARKET S A	R\$	70.328,29	R\$	3.729,95	R\$	74.058,24	03/06/2033
RJ-C3 - CLASSE III	jan/20	LM TRANSPORTES INTERESTADUAIS SERVI	R\$	71.047,66	R\$	3.768,10	R\$	74.815,76	03/06/2033
RJ-C3 - CLASSE III	jan/20	LOCAL SOLUTION QUALITY LTDA	R\$	4.158,00	R\$	220,52	R\$	4.378,52	03/06/2033
RJ-C3 - CLASSE III	jan/20	LUIS ENRIQUE CORTINA VELAZQUEZ	R\$	26.939,27	R\$	1.428,76	R\$	28.368,03	03/06/2033

PÁGINA 29 DE 42

Rua 1 nº 564, Setor Oeste, Goiânia-GO, CEP: 74115-040  
(62) 3920 9900 | crosara@crosara.adv.br | www.crosara.adv.br

Valor: R\$ 100,00  
PROCESSO CIVEL E DO TRABALHO -> Processo de Conhecimento -> Procedimento de Conhecimento -> Procedimentos Regidos por Outros Códigos, Leis Esparças e Regimentos  
TUMBIARA - 2ª VARA CIVEL E AMBIENTAL  
Usuário: DYOGO CROSARA - Data: 27/12/2022 12:13:05





# CROSARA

ADVOGADOS

RJ-C3 - CLASSE III	jan/20	M S INSTALACOES E SERVICOS ELETRICO	R\$	15.190,53	R\$	805,65	R\$	15.996,18	03/06/2033
RJ-C3 - CLASSE III	jan/20	MAKENA MAQUINAS EQUIPAMENTOS E LUBR	R\$	3.685,59	R\$	195,47	R\$	3.881,06	03/06/2033
RJ-C3 - CLASSE III	jan/20	MAR E MAR COMERCIO E SERVICOS LTDA	R\$	14.000,00	R\$	617,95	R\$	14.617,95	03/06/2033
RJ-C3 - CLASSE III	jan/20	MARINGA PASSAGENS E TURISMO LTDA	R\$	27.282,51	R\$	1.446,96	R\$	28.729,47	03/06/2033
RJ-C3 - CLASSE III	jan/20	MARTINELLI AUDITORES	R\$	20.379,31	R\$	1.080,84	R\$	21.460,15	03/06/2033
RJ-C3 - CLASSE III	mar/20	MCPAR ENGENHARIA COMERCIO SERVICOS	R\$	7.667,24	R\$	406,64	R\$	8.073,88	15/03/2033
RJ-C3 - CLASSE III	jan/20	METUFE PLANOS ODONTOLOGICOS LTDA	R\$	9.036,30	R\$	479,25	R\$	9.515,55	03/06/2033
RJ-C3 - CLASSE III	jan/20	METROFILE DE PORTO ALEGRE LTDA	R\$	4.920,03	R\$	260,94	R\$	5.180,97	03/06/2033
RJ-C3 - CLASSE III	jan/20	MIRANDA RIBEIRO EMPREENDIMENTOS E P	R\$	11.685,52	R\$	619,76	R\$	12.305,28	03/06/2033
RJ-C3 - CLASSE III	jan/20	MITSUBA ELETRICA INDUSTRIAL LTDA	R\$	13.375,10	R\$	709,37	R\$	14.084,47	03/06/2033
RJ-C3 - CLASSE III	jan/20	MODULAR TRANSPORTES LTDA	R\$	68.406,94	R\$	3.628,05	R\$	72.034,99	03/06/2033
RJ-C3 - CLASSE III	jan/20	MODULOG LOGISTICA LTDA	R\$	52.940,05	R\$	2.807,74	R\$	55.747,79	03/06/2033
RJ-C3 - CLASSE III	jan/20	MONGERAL AEGON SEGUROS E PREVIDENCIA S/A	R\$	32.891,46	R\$	1.744,44	R\$	34.635,90	03/06/2033
RJ-C3 - CLASSE III	jan/20	MTU DO BRASIL LTDA	R\$	39.273,85	R\$	2.082,94	R\$	41.356,79	03/06/2033
RJ-C3 - CLASSE III	jan/20	MTU FRIEDRICHSHAFEN GMBH	R\$	135.139,61	R\$	7.167,30	R\$	142.306,91	03/06/2033
RJ-C3 - CLASSE III	jan/20	NACIONAL GAS BUTANO DISTRIBUIDORA	R\$	8.201,27	R\$	400,36	R\$	8.601,63	03/06/2033
RJ-C3 - CLASSE III	jan/20	NACIONAL GAS BUTANO DISTRIBUIDORA L	R\$	11.530,59	R\$	611,54	R\$	12.142,13	03/06/2033
RJ-C3 - CLASSE III	jan/20	NET TELECOM INFORMATICA LTDA	R\$	3.990,00	R\$	211,61	R\$	4.201,61	03/06/2033
RJ-C3 - CLASSE III	jan/20	NEXXERA TECNOLOGIA E SERVICOS SA	R\$	4.242,65	R\$	225,01	R\$	4.467,66	03/06/2033
RJ-C3 - CLASSE III	jun/21	NOVA TECNOLOGIA EM EDUCACAO LTDA	R\$	7.050,48	R\$	178,08	R\$	7.228,56	03/06/2033
RJ-C3 - CLASSE III	jan/20	NRA ENGENHARIA E COMERCIO LTDA	R\$	10.604,02	R\$	562,40	R\$	11.166,42	03/06/2033
RJ-C3 - CLASSE III	jan/20	OFFICE BRAZIL ARMAZENAMENTO E TRANS	R\$	16.720,54	R\$	886,79	R\$	17.607,33	03/06/2033
RJ-C3 - CLASSE III	jan/20	ONEGABRASIL COMPONENTES AUTOMOTIVOS	R\$	5.935,10	R\$	314,78	R\$	6.249,88	03/06/2033
RJ-C3 - CLASSE III	jan/20	ORACLE DO BRASIL SISTEMAS LTDA	R\$	292.977,34	R\$	15.538,42	R\$	308.515,76	03/06/2033
RJ-C3 - CLASSE III	jan/20	ORBE BRASIL INDUSTRIA E COMERCIO LT	R\$	5.600,68	R\$	297,04	R\$	5.897,72	03/06/2033
RJ-C3 - CLASSE III	jan/20	OURO VERDE LOCAAO E SERVICIO SA	R\$	880.320,85	R\$	46.688,93	R\$	927.009,78	03/06/2033
RJ-C3 - CLASSE III	jan/20	OURO VERDE LOCAAO E SERVICIO SA - COMPLEMENTO	R\$	192.141,03	R\$	8.704,54	R\$	200.845,57	03/06/2033
RJ-C3 - CLASSE III	jan/20	PAN ELETRIC INDUSTRIA ELETROELETR	R\$	20.293,54	R\$	1.076,29	R\$	21.369,83	03/06/2033
RJ-C3 - CLASSE III	jan/20	PARKER HANNIFIN INDUSTRIA E COMERCI	R\$	40.172,88	R\$	2.130,62	R\$	42.303,50	03/06/2033
RJ-C3 - CLASSE III	jan/20	PECOFACET DO BRASIL COMERCIO DE FIL	R\$	352.502,57	R\$	18.695,42	R\$	371.197,99	03/06/2033
RJ-C3 - CLASSE III	jan/20	PETROBRAS DISTRIBUIDORA S A	R\$	3.970,37	R\$	210,57	R\$	4.180,94	03/06/2033
RJ-C3 - CLASSE III	jan/20	PEXTROM CONTROLES ELETRONICOS LTDA	R\$	9.424,26	R\$	499,83	R\$	9.924,09	03/06/2033
RJ-C3 - CLASSE III	jan/20	PHR INDUSTRIA E COMERCIO DE EQUIPAM	R\$	83.060,71	R\$	4.405,23	R\$	87.465,94	03/06/2033
RJ-C3 - CLASSE III	jan/20	PLANTAO BOMBAS INJETORAS LTDA	R\$	7.614,81	R\$	403,86	R\$	8.018,67	03/06/2033
RJ-C3 - CLASSE III	jan/20	PREN FLEX PRODUTOS DE BORRACHA LTDA	R\$	12.184,91	R\$	646,24	R\$	12.831,15	03/06/2033
RJ-C3 - CLASSE III	mai/22	PREVENT SENIOR PRIVATE OPERADORA DE SAUDE LTDA	R\$	26.461,00	R\$	130,23	R\$	26.591,23	01/05/2035
RJ-C3 - CLASSE III	jan/20	PRIMESYS SOLUCOES EMPRESARIAIS SA	R\$	60.071,15	R\$	3.185,95	R\$	63.257,10	03/06/2033
RJ-C3 - CLASSE III	jan/20	QBE BRASIL SEGUROS SA	R\$	14.370,45	R\$	762,15	R\$	15.132,60	03/06/2033
RJ-C3 - CLASSE III	jan/20	QT EQUIPAMENTOS LTDA	R\$	9.995,06	R\$	530,10	R\$	10.525,16	03/06/2033
RJ-C3 - CLASSE III	jan/20	QUINTA RODA MAQUINAS E VEICULOS LTD	R\$	15.447,86	R\$	819,30	R\$	16.267,16	03/06/2033
RJ-C3 - CLASSE III	jan/20	R A ENERGETICA LOCACOES E EVENTOS E	R\$	6.426,20	R\$	340,82	R\$	6.767,02	03/06/2033
RJ-C3 - CLASSE III	jan/20	R TAMBURINI COMERCIO DIESEL MOTORES	R\$	6.156,50	R\$	326,52	R\$	6.483,02	03/06/2033
RJ-C3 - CLASSE III	jan/20	RECOB LTDA	R\$	17.256,92	R\$	915,24	R\$	18.172,16	03/06/2033
RJ-C3 - CLASSE III	jan/20	RICARDO MENDES SIQUEIRA TECNOLOGIA	R\$	6.115,20	R\$	324,33	R\$	6.439,53	03/06/2033
RJ-C3 - CLASSE III	jan/20	RODONAVES TRANSPORTES E ENCOMENDAS	R\$	57.486,07	R\$	3.048,85	R\$	60.534,92	03/06/2033
RJ-C3 - CLASSE III	jan/20	RONALDO LOZARTE DA SILVA	R\$	7.000,00	R\$	371,25	R\$	7.371,25	03/06/2033
RJ-C3 - CLASSE III	jan/20	ROTECH ROTOMOLDAGEM TECNICA LTDA	R\$	55.037,47	R\$	2.918,98	R\$	57.956,45	03/06/2033
RJ-C3 - CLASSE III	jan/20	SALVAGNINI DO BRASIL COMERCIO E MAN	R\$	6.141,88	R\$	325,74	R\$	6.467,62	03/06/2033
RJ-C3 - CLASSE III	abr/22	SES SISTEMA EDUCACIONAL BRASILEIRO	R\$	10.662,51	R\$	67,80	R\$	10.730,31	01/04/2035
RJ-C3 - CLASSE III	jan/20	SELBETTI GESTAO DE DOCUMENTOS S A	R\$	39.079,43	R\$	2.072,63	R\$	41.152,06	03/06/2033
RJ-C3 - CLASSE III	jan/20	SGF PARTICIPACOES LTDA	R\$	13.002,70	R\$	689,61	R\$	13.692,31	03/06/2033
RJ-C3 - CLASSE III	jan/20	SGN CONSULTORIA LTDA	R\$	8.081,51	R\$	428,61	R\$	8.510,12	03/06/2033
RJ-C3 - CLASSE III	jan/20	SHOP ELECTRIC COMERCIAL LTDA	R\$	12.114,16	R\$	642,49	R\$	12.756,65	03/06/2033
RJ-C3 - CLASSE III	jan/20	SIEMENS LTDA	R\$	14.226,37	R\$	754,51	R\$	14.980,88	03/06/2033
RJ-C3 - CLASSE III	jan/20	SIGMATEK SYSTEMS BRASIL LTDA	R\$	29.199,80	R\$	1.548,65	R\$	30.748,45	03/06/2033
RJ-C3 - CLASSE III	jan/20	SOFT SPLUMA INDUSTRIA E COMERCIO LTD	R\$	57.623,41	R\$	3.056,13	R\$	60.679,54	03/06/2033
RJ-C3 - CLASSE III	jan/20	SOLENIS DO BRASIL QUIMICAS LTDA	R\$	55.967,56	R\$	2.968,31	R\$	58.935,87	03/06/2033
RJ-C3 - CLASSE III	jan/20	SONDA DO BRASIL S/A	R\$	15.171,99	R\$	804,67	R\$	15.976,66	03/06/2033
RJ-C3 - CLASSE III	jan/20	SONDA PROWORK INFORMATICA LTDA	R\$	20.101,77	R\$	1.066,12	R\$	21.167,89	03/06/2033
RJ-C3 - CLASSE III	jan/20	SOTREQ S/A	R\$	10.079,70	R\$	534,59	R\$	10.614,29	03/06/2033
RJ-C3 - CLASSE III	jan/20	STAMPGRAF SERIGRAFIA TECNICA E ARTE	R\$	3.784,86	R\$	200,73	R\$	3.985,59	03/06/2033
RJ-C3 - CLASSE III	jan/20	STS GAEA CAPITAL E ASSESSORIA LTDA	R\$	261.384,16	R\$	13.862,84	R\$	275.247,00	03/06/2033
RJ-C3 - CLASSE III	jan/20	SERGIO BONATO KUMMEL	R\$	29.870,10	R\$	1.584,20	R\$	31.454,30	03/06/2033
RJ-C3 - CLASSE III	jan/20	T V M K CARDIM EIRELI EPP	R\$	7.297,50	R\$	387,03	R\$	7.684,53	03/06/2033
RJ-C3 - CLASSE III	jan/20	TACOBRAS MEDIDORES DE PRECISAO LTDA	R\$	14.923,69	R\$	791,50	R\$	15.715,19	03/06/2033
RJ-C3 - CLASSE III	jan/20	TALLES EGANA SL	R\$	18.942,42	R\$	1.004,64	R\$	19.947,06	03/06/2033
RJ-C3 - CLASSE III	jan/20	TECCOM INDUSTRIA E COMERCIO DE PROD	R\$	6.115,20	R\$	324,33	R\$	6.439,53	03/06/2033
RJ-C3 - CLASSE III	jan/20	TECHCHANNEL SOLUCOES EM TECNOLOGIA	R\$	21.063,36	R\$	1.117,12	R\$	22.180,48	03/06/2033
RJ-C3 - CLASSE III	jan/20	TECNEWS ASSISTENCIA TECNICA LTDA	R\$	6.650,00	R\$	352,69	R\$	7.002,69	03/06/2033
RJ-C3 - CLASSE III	jan/20	TECNOGERA LOCAAO E TRANSFORMACAO D	R\$	122.093,52	R\$	6.475,38	R\$	128.568,90	03/06/2033
RJ-C3 - CLASSE III	jan/20	TH 232 CONSULTORIA E LOCAAO DE GER	R\$	12.740,00	R\$	675,68	R\$	13.415,68	03/06/2033
RJ-C3 - CLASSE III	jan/20	TME TRANSPORTES MAQUINAS E EQUIPAME	R\$	27.902,15	R\$	1.479,83	R\$	29.381,98	03/06/2033
RJ-C3 - CLASSE III	jan/20	TORMEL ENGENHARIA LTDA.	R\$	5.110,00	R\$	271,02	R\$	5.381,02	03/06/2033
RJ-C3 - CLASSE III	jan/20	TRADEPLAN PROCESSAMENTO DE DADOS LT	R\$	5.811,00	R\$	308,19	R\$	6.119,19	03/06/2033
RJ-C3 - CLASSE III	jan/20	TRANS FACE TRANSPORTES LTDA	R\$	4.137,98	R\$	219,46	R\$	4.357,44	03/06/2033
RJ-C3 - CLASSE III	jan/20	TRANSJORI TRANSPORTES LTDA	R\$	13.611,41	R\$	713,94	R\$	14.325,35	03/06/2033
RJ-C3 - CLASSE III	jan/20	TRANSPORTADORA NAVEGANTES DE SANTOS	R\$	6.308,08	R\$	334,56	R\$	6.642,64	03/06/2033
RJ-C3 - CLASSE III	jan/20	TRANSPORTES BERTOLINI LTDA	R\$	3.644,23	R\$	193,28	R\$	3.837,51	03/06/2033
RJ-C3 - CLASSE III	jan/20	TRANSPORTES ZANETTI LTDA	R\$	161.736,16	R\$	8.577,88	R\$	170.314,04	03/06/2033
RJ-C3 - CLASSE III	jan/20	TRIVALE ADMINISTRACAO LTDA	R\$	37.864,64	R\$	2.008,20	R\$	39.872,84	03/06/2033
RJ-C3 - CLASSE III	jan/20	Ticket Servicos SA	R\$	385.955,20	R\$	20.469,62	R\$	406.424,82	03/06/2033
RJ-C3 - CLASSE III	jan/20	UMOV ME TECNOLOGIA SA	R\$	4.620,66	R\$	245,06	R\$	4.865,72	03/06/2033
RJ-C3 - CLASSE III	jan/20	UNIFY SOLUCOES EM TECNOLOGIA DA INF	R\$	60.776,35	R\$	3.223,35	R\$	63.999,70	03/06/2033
RJ-C3 - CLASSE III	jan/20	UNIMED PORTO ALEGRE COOPERATIVA MED	R\$	706.130,54	R\$	37.450,52	R\$	743.581,06	03/06/2033
RJ-C3 - CLASSE III	jan/20	UNIODONTO PORTO ALEGRE COOPERATIVA	R\$	7.468,74	R\$	396,11	R\$	7.864,85	03/06/2033
RJ-C3 - CLASSE III	jan/20	VARELLA VEICULOS PESADOS LTDA	R\$	9.581,61	R\$	508,17	R\$	10.089,78	03/06/2033
RJ-C3 - CLASSE III	jan/22	VICENTE FRANCISCO DE CARVALHO	R\$	100.797,87	R\$	1.158,25	R\$	101.956,12	03/06/2035
RJ-C3 - CLASSE III	jan/20	WILMAR BENKE E MOACIR ADAILSON BENKE	R\$	9.908,70	R\$	525,52	R\$	10.434,22	03/06/2033
RJ-C3 - CLASSE III	jan/20	WOLDA MAGNAGO SKREBSKY COLLA E ADVO	R\$	43.918,29	R\$	2.329,26	R\$	46.247,55	03/06/2033
RJ-C3 - CLASSE III	jan/20	WORBI GESTAO LTDA	R\$	98.841,02	R\$	5.242,16	R\$	104.083,18	03/06/2033
			R\$	69.806.807,36	R\$	3.732.092,30	R\$	73.538.899,66	

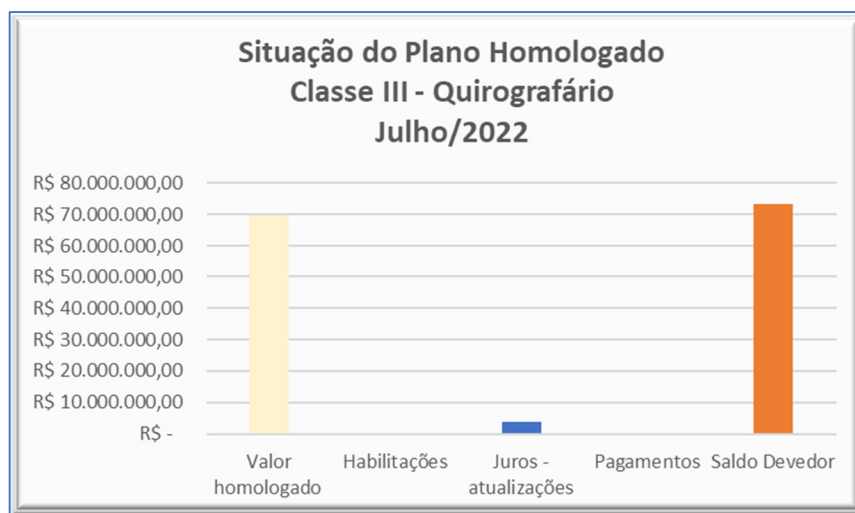
Classe III - Quirografário					
RESUMO EM VALORES JULHO 2022					
Discriminação	Valor homologado	Habilitações	Juros - atualizações	Pagamentos	Saldo Devedor
Valor Homologado	R\$ 69.806.807,36	R\$ -	R\$ 3.732.092,30	R\$ -	R\$ 73.538.899,66
<b>Total</b>	<b>R\$ 69.806.807,36</b>	<b>R\$ -</b>	<b>R\$ 3.732.092,30</b>	<b>R\$ -</b>	<b>R\$ 73.538.899,66</b>

Valor: R\$ 100,00  
 PROCESSO CIVEL E DO TRABALHO -> Processo de Conhecimento -> Procedimento de Conhecimento -> Procedimentos Especiais -> Procedimentos Regidos por Outros Códigos, Leis Esparças e Regimento  
 ITUMBIARA - 2ª VARA CIVEL E AMBIENTAL  
 Usuário: DYOGO CROSARA - Data: 27/12/2022 12:13:05





Classe III - Quirografário	
RESUMO EM PERCENTUAIS	
Discriminação	Percentual Pago
Valor Homologado	100,00%
Pago	0,00%
<b>Saldo devedor</b>	<b>100,00%</b>



✓ De acordo com os demonstrativos, o saldo atualizado da Classe III – Quirografário é de R\$ 73.538.899,66 (setenta e três milhões, quinhentos e trinta e oito mil, oitocentos e noventa e nove reais e sessenta e seis centavos);

6ª Planilha Classe IV – EPP/ME - data base 31 07 22.xlsx:

PÁGINA 31 DE 42

Rua 1 nº 564, Setor Oeste, Goiânia-GO, CEP: 74115-040  
(62) 3920 9900 | crosara@crosara.adv.br | www.crosara.adv.br

Valor: R\$ 100,00  
PROCESSO CÍVEL E DO TRABALHO -> Processo de Conhecimento -> Procedimento de Conhecimento -> Procedimentos Especiais -> Procedimentos Regidos por Outros Códigos, Leis Esparças e Regimento  
ITUMBIARA - 2ª VARA CÍVEL E AMBIENTAL  
Usuário: DYOGO CROSARA - Data: 27/12/2022 12:13:05





Valor: R\$ 100,00  
 PROCESSO CIVEL E DO TRABALHO -> Processo de Conhecimento -> Procedimentos Especiais -> Procedimentos Regidos por Outros Códigos, Leis Esparças e Regimento  
 TUMBIARA - 2ª VARA CIVEL E AMBIENTAL  
 Usuário: DYOGO CROSARA - Data: 27/12/2022 12:13:05

Grupo Contrato	Mês	habilitaç	Contrato	Valor Habilitado	Pgto jul/22	Favorecido/preposto
RJ-C4 - CLASSE IV	jan/20	A	GARBIN ME	RS 28.512,00	RS 621,94	
RJ-C4 - CLASSE IV	jan/20	A V F	BARROS EIRELI ME	RS 21.142,50	RS 463,59	
RJ-C4 - CLASSE IV	jan/20	A V	TELECOMUNICACOES EIRELI ME	RS 15.961,50	RS 345,77	
RJ-C4 - CLASSE IV	jan/20	ALEXANDRE ROSA	VILELA	RS 30.000,00	RS 654,39	
RJ-C4 - CLASSE IV	jan/20	ALVIVERDE	TRANSPORTES EIRELI ME	RS 134.778,15	RS 2.939,39	
RJ-C4 - CLASSE IV	jan/20	BRASIL CORE	TECNOLOGIA LTDA	RS 22.096,98	RS 482,01	
RJ-C4 - CLASSE IV	jan/20	CSB SERVIÇOS	CONTABEIS LTDA	RS 70.694,82	RS 1.542,10	CESAR AUGUSTO NUNES GUTERRES
RJ-C4 - CLASSE IV	jan/20	CANPOS DE CERES	CONSULTORES ASSOCIA	RS 141.803,54	RS 3.093,23	BOLD CONSULTING LTDA
RJ-C4 - CLASSE IV	jan/20	CARLOS AUGUSTO	SOARES MACHADO	RS 12.478,22	RS 272,05	SUL KUIMA INSTALAÇÕES
RJ-C4 - CLASSE IV	jan/20	CARVALHO MACHADO	TIMM E DEFFENTI AD	RS 51.684,82	RS 1.127,43	
RJ-C4 - CLASSE IV	jan/20	CASA UNIÃO	COMÉRCIO LTDA - ME	RS 18.000,00	RS 392,70	
RJ-C4 - CLASSE IV	jan/20	CAXIAS CARGAS	AEREAS LTDA EPP	RS 119.708,14	RS 2.610,44	
RJ-C4 - CLASSE IV	jan/20	CESAR KEUNECKE	DE OLIVEIRA EIRELI M	RS 16.500,00	RS 359,73	
RJ-C4 - CLASSE IV	jan/20	CHTECH	INFORMÁTICA LTDA ME	RS 23.648,44	RS 515,58	
RJ-C4 - CLASSE IV	jan/20	CONSERVAR	SERVICOS LTDA EPP	RS 212.882,63	RS 4.641,25	
RJ-C4 - CLASSE IV	jan/20	CSB	TRANSPORTES EIRELI ME	RS 390.949,54	RS 8.519,34	CLAUDIO SOUZA BORGES
RJ-C4 - CLASSE IV	jan/20	EVOLUCAO	METALURGICA EIRELI ME	RS 100.409,81	RS 2.189,13	
RJ-C4 - CLASSE IV	jan/20	FELIPE TUR	LTDA - ME	RS 133.201,83	RS 2.904,05	
RJ-C4 - CLASSE IV	jan/20	GENSET	ENERGY LTDA ME	RS 18.450,00	RS 402,24	
RJ-C4 - CLASSE IV	jan/20	GM	GUINCHOS EIRELI ME	RS 178.420,87	RS 3.891,81	ROGÉRIO ALVES DE SOUZA
RJ-C4 - CLASSE IV	jan/20	I.S.T.	TECNOLOGIA INTERNACIONAL EM SENSORES EIRELI EPP	RS 10.028,22	RS 218,63	
RJ-C4 - CLASSE IV	mai/20	J & R	INSTALACOES ELETRICAS LTDA ME	RS 10.010,00	RS 218,24	
RJ-C4 - CLASSE IV	jan/20	JULIANA	DOURADO MACHADO EIRELI ME	RS 17.277,06	RS 376,67	
RJ-C4 - CLASSE IV	jan/20	KAMUR	PLAZA HOTEL LTDA ME	RS 30.000,00	RS 654,06	
RJ-C4 - CLASSE IV	jan/20	KM	ELETRICOMERCIAL LTDA ME	RS 18.126,18	RS 395,19	
RJ-C4 - CLASSE IV	jan/20	LGM	MONTAGENS ELETRICAS LTDA EPP	RS 12.635,00	RS 275,47	
RJ-C4 - CLASSE IV	jan/20	MARAFON	EMPREENHIMENTOS LTDA ME	RS 94.261,97	RS 2.055,09	
RJ-C4 - CLASSE IV	jan/20	METAIS	BRASIL CENTRAL EIRELI EPP	RS 113.349,52	RS 2.471,24	GILVAN ALBINO
RJ-C4 - CLASSE IV	jan/20	NALTHUS	INFORMÁTICA LTDA ME	RS 21.135,70	RS 458,98	RONALDO PETUCO/GELSON PETUCO
RJ-C4 - CLASSE IV	jan/20	NATEL	TELECOM EIRELI	RS 26.602,50	RS 579,99	
RJ-C4 - CLASSE IV	jan/20	OPTIMUS	TECHNOLOGY LTDA EPP	RS 44.496,56	RS 970,11	
RJ-C4 - CLASSE IV	jan/20	PEDRO	HENRIQUES DE CARVALHO	RS 18.622,50	RS 406,01	
RJ-C4 - CLASSE IV	jan/20	PROTECAO	TOTAL SEGURANCA EIRELI ME	RS 16.509,16	RS 359,39	
RJ-C4 - CLASSE IV	jan/20	R.M.DOS	SANTOS ME	RS 130.404,07	RS 2.843,06	
RJ-C4 - CLASSE IV	jan/20	SILVA & CADDORE	RH LTDA EPP	RS 22.760,65	RS 498,23	
RJ-C4 - CLASSE IV	jan/20	SPRINT	RENTAL LTDA EPP	RS 17.608,88	RS 368,59	
RJ-C4 - CLASSE IV	jan/20	SUMA	BEACH CLUB LTDA EPP	RS 42.250,00	RS 936,45	
RJ-C4 - CLASSE IV	jan/20	TMC	TRANSPORTES LTDA EPP	RS 82.855,88	RS 1.806,42	
RJ-C4 - CLASSE IV	jan/20	TOTAL		RS 2.763.391,01	RS 53.859,07	
RJ-C4 - CLASSE IV	mai/20	IKOVE	SOLUCOES AMBIENTAIS LTDA ME	RS 20.549,31	RS 448,03	
				RS 2.783.940,32	RS 54.307,10	

SALDOS	
Saldo Jun/22	2.209.242,26
Juros Acumulados Jun/22	- 133.397,77
Juros Acumulados Jul/22	137.362,50
Pagtos Jul/22	- 54.307,10
<b>Saldo Jul/22</b>	<b>2.158.899,89</b>

**NOTAS EXPLICATIVAS**

1- O saldo anterior (JUN/22) era de R\$ 2.209.242,26 atualizando os Juros Acumulados até JUL/22 (- \$ 133.397,77 + \$ 137.362,50) e deduzindo os pagamentos de JUL/22 (R\$ 54.307,10), chegamos ao Saldo final de JUL/22 R\$ 2.158.899,89.

2- Não houveram habilitações ou alterações de valores habilitados.

Classe IV - ME EPP						
RESUMO EM VALORES JULHO 2022						
Discriminação	Saldo devido em Junho de 2022	Habilitações	Juros - atualizações junho/2022	Juros - atualizações julho/2022	Pagamentos em julho 2022	Saldo Devedor
Valores	R\$ 2.209.242,26	R\$ -	-R\$ 133.397,77	R\$ 137.362,50	-R\$ 54.209,00	R\$ 2.158.997,99
<b>Total</b>	<b>R\$ 2.209.242,26</b>	<b>R\$ -</b>	<b>-R\$ 133.397,77</b>	<b>R\$ 137.362,50</b>	<b>-R\$ 54.209,00</b>	<b>R\$ 2.158.997,99</b>

Classe III - Quirografário					
RESUMO EM VALORES JULHO 2022					
Discriminação	Valor homologado	Habilitações	Juros - atualizações	Pagamentos	Saldo Devedor
Valor Homologado	R\$ 69.806.807,36	R\$ -	R\$ 3.732.092,30	R\$ -	R\$ 73.538.899,66
<b>Total</b>	<b>R\$ 69.806.807,36</b>	<b>R\$ -</b>	<b>R\$ 3.732.092,30</b>	<b>R\$ -</b>	<b>R\$ 73.538.899,66</b>


Rua 1 nº 564, Setor Oeste, Goiânia-GO, CEP: 74115-040  
 (62) 3920 9900 | crosara@crosara.adv.br | www.crosara.adv.br







Classe IV - ME EPP RESUMO EM PERCENTUAIS	
Discriminação	Percentual Pago
Valor Homologado	100,00%
Pago	-2,45%
<b>Saldo devedor</b>	<b>97,55%</b>



✓ De acordo com os demonstrativos, o saldo atualizado da Classe IV – ME/EPP é de R\$ 2.158.897,99 (dois milhões, cento e cinquenta e oito mil, oitocentos e noventa e sete reais e oitenta e nove centavos);

➤ De acordo com os demonstrativos apresentados pela Recuperanda, temos a situação consolidada referente ao saldo credor homologado, devidamente deduzido os pagamentos já realizados na Classe I – Trabalhista e Classe IV ME/EPP, com as atualizações até julho de 2022, conforme demonstrado:

ESPELHO DO CUMPRIMENTO DO PLANO RECUPERAÇÃO - GRUPO STEMAC - JULHO 2022					
Classe	Saldo Devedor em Abril	Total pago no mês	Habilitações no mês	Juros - Atualização	Saldo devedor
I - Trabalhista	R\$ 10.091.418,78	367.714,38	R\$ 679.255,74	R\$ 1.487.326,89	R\$ 10.538.914,35
II - Garantia real	R\$ 23.767.387,37	-	R\$ -	R\$ 1.260.533,35	R\$ 25.027.920,72
III - Quirografário	R\$ 69.806.807,36	-	R\$ -	R\$ 3.732.092,30	R\$ 73.538.899,66
IV - ME/EPP	R\$ 2.209.242,26	54.209,00	R\$ -	R\$ 137.362,50	R\$ 2.158.997,99
<b>Sub total</b>	<b>R\$ 105.874.855,77</b>	<b>-R\$ 313.505,38</b>	<b>R\$ 679.255,74</b>	<b>R\$ 6.617.315,04</b>	<b>R\$ 111.264.732,72</b>

✓ O saldo devedor atualizado em moeda é de R\$ 111.264.732,72 (cento e onze milhões, duzentos e sessenta e quatro mil, setecentos e trinta e dois reais e setenta e dois centavos).

✓ Assim, conforme os pagamentos / habilitações / juros / atualizações da lista de credores homologada, concluímos que o cumprimento do Plano de Recuperação Judicial está em conformidade.

[...]



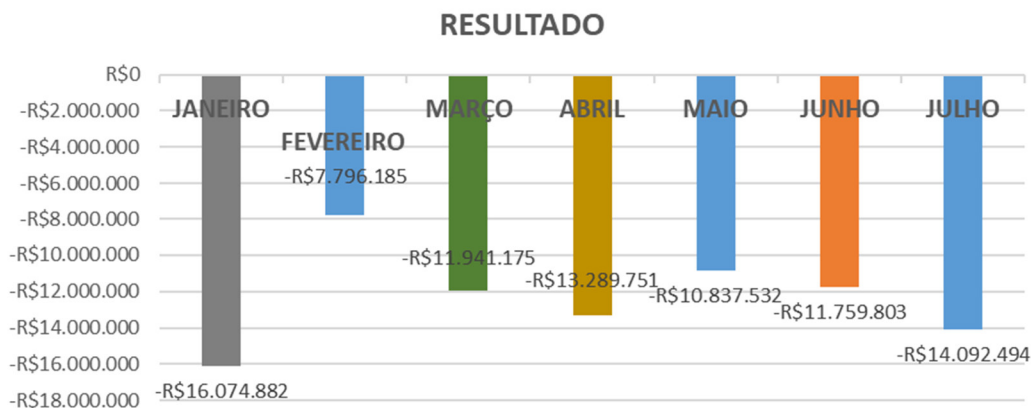


Valor: R\$ 100,00  
 PROCESSO CIVEL E DO TRABALHO -> Processo de Conhecimento -> Procedimento de Conhecimento -> Procedimentos Especiais -> Procedimentos Regidos por Outros Códigos, Leis Esparças e Regimento  
 ITUMBIARA - 2ª VARA CIVEL E AMBIENTAL  
 Usuário: DYOGO CROSARA - Data: 27/12/2022 12:13:05

7. Diante dos dados e informações prestadas pelo **GRUPO STEMAC**, e das análises realizadas pelo auxiliar contábil, devo destacar que neste momento as devedoras apresentaram as comprovações do cumprimento do Plano de Recuperação Judicial.

8. Novamente, ainda quanto à manifestação do auxiliar deste Administrador Judicial entendo, forçoso e merecedor de trazer à baila especiais destaques dos comportamentos contábeis relativos às contas de: **a)** resultados; **b)** receitas bruta e líquida; **c)** custos; **d)** despesas operacionais; **e)** despesas/receitas financeiras; **f)** provisões de IRPJ e CSLL; e **g)** resultados acumulados na série histórica mensal e comparativa neste exercício de 2022.

a) Dos resultados:



2022									
RESULTADO	JANEIRO	FEVEREIRO	MARÇO	ABRIL	MAIO	JUNHO	JULHO	TOTAL	VARIAÇÕES
GERADORES	-R\$ 5.786.909	-R\$ 2.696.511	-R\$ 3.434.943	-R\$ 4.620.369	-R\$ 3.544.094	-R\$ 3.847.913	-R\$ 4.535.623	-R\$ 28.466.363	18%
ENERGIA	R\$ 367.350	R\$ 52.314	-R\$ 608.219	R\$ 169.847	-R\$ 88.654	-R\$ 92.262	-R\$ 258.155	-R\$ 457.778	180%
PARTICIPAÇÕES	-R\$ 5.390.693	-R\$ 2.628.373	-R\$ 4.014.456	-R\$ 4.419.566	-R\$ 3.601.346	-R\$ 3.908.772	-R\$ 4.763.261	-R\$ 28.726.468	22%
JNB	-R\$ 2.634.259	-R\$ 1.263.862	-R\$ 1.942.508	-R\$ 2.211.975	-R\$ 1.803.953	-R\$ 1.965.271	-R\$ 2.271.868	-R\$ 14.093.696	16%
JLB	-R\$ 2.630.370	-R\$ 1.259.753	-R\$ 1.941.048	-R\$ 2.207.688	-R\$ 1.799.484	-R\$ 1.945.586	-R\$ 2.263.587	-R\$ 14.047.516	16%
<b>TOTAL</b>	<b>-R\$16.074.882</b>	<b>-R\$7.796.185</b>	<b>-R\$11.941.175</b>	<b>-R\$13.289.751</b>	<b>-R\$10.837.532</b>	<b>-R\$11.759.803</b>	<b>-R\$14.092.494</b>	<b>-R\$85.791.821</b>	<b>20%</b>
Varição mensal	base	-52%	53%	11%	-18%	9%	20%		
		R\$ 8.278.697	-R\$ 4.144.989	-R\$ 1.348.576	R\$ 2.452.219	-R\$ 922.271	-R\$ 2.332.691		



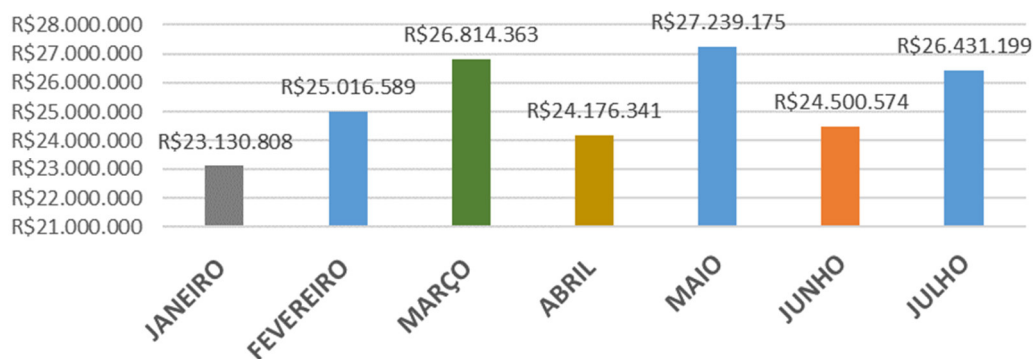


# CROSARA

ADVOGADOS

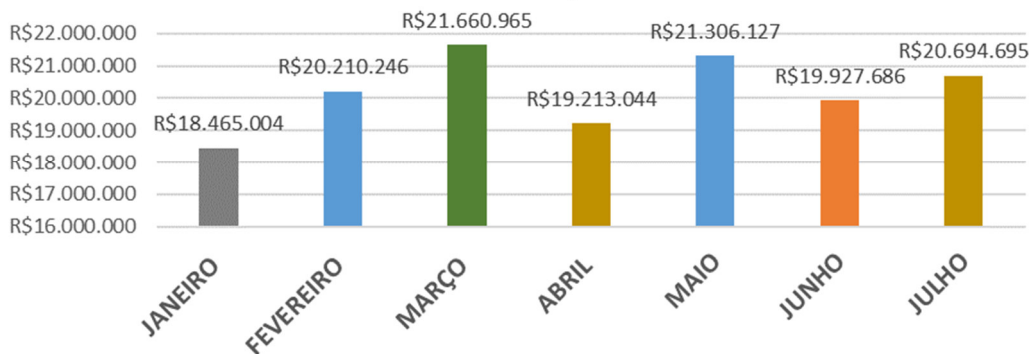
b) Das receitas bruta e líquida:

### RECEITA BRUTA



2022									
RECEITA BRUTA	JANEIRO	FEVEREIRO	MARÇO	ABRIL	MAIO	JUNHO	JULHO	TOTAL	VARIAÇÕES
GERADORES	R\$ 22.896.390	R\$ 24.782.171	R\$ 26.596.573	R\$ 24.010.604	R\$ 27.073.648	R\$ 24.335.047	R\$ 26.254.324	R\$ 175.948.757	8%
ENERGIA	R\$ 234.418	R\$ 234.418	R\$ 217.790	R\$ 165.737	R\$ 165.527	R\$ 165.527	R\$ 176.875	R\$ 1.360.292	7%
PARTICIPAÇÕES	R\$ 0	R\$ 0	R\$ 0	R\$ 0	R\$ 0	R\$ 0	R\$ 0	R\$ 0	0%
JNB	R\$ 0	R\$ 0	R\$ 0	R\$ 0	R\$ 0	R\$ 0	R\$ 0	R\$ 0	0%
JLB	R\$ 0	R\$ 0	R\$ 0	R\$ 0	R\$ 0	R\$ 0	R\$ 0	R\$ 0	0%
<b>TOTAL</b>	<b>R\$23.130.808</b>	<b>R\$25.016.589</b>	<b>R\$26.814.363</b>	<b>R\$24.176.341</b>	<b>R\$27.239.175</b>	<b>R\$24.500.574</b>	<b>R\$26.431.199</b>	<b>R\$177.309.050</b>	<b>8%</b>
Varição mensal	base	8%	7%	-10%	13%	-10%	8%		
		R\$ 1.885.782	R\$ 1.797.774	-R\$ 2.638.023	R\$ 3.062.834	-R\$ 2.738.601	R\$ 1.930.625		

### RECEITA LÍQUIDA



2022									
RECEITA LÍQUIDA	JANEIRO	FEVEREIRO	MARÇO	ABRIL	MAIO	JUNHO	JULHO	TOTAL	VARIAÇÕES
GERADORES	R\$ 18.253.379	R\$ 19.998.621	R\$ 21.464.430	R\$ 19.063.376	R\$ 21.156.639	R\$ 19.778.197	R\$ 20.534.908	R\$ 140.249.549	4%
ENERGIA	R\$ 211.625	R\$ 211.625	R\$ 196.535	R\$ 149.669	R\$ 149.489	R\$ 149.489	R\$ 159.787	R\$ 1.228.218	7%
PARTICIPAÇÕES	R\$ 0	R\$ 0	R\$ 0	R\$ 0	R\$ 0	R\$ 0	R\$ 0	R\$ 0	0%
JNB	R\$ 0	R\$ 0	R\$ 0	R\$ 0	R\$ 0	R\$ 0	R\$ 0	R\$ 0	0%
JLB	R\$ 0	R\$ 0	R\$ 0	R\$ 0	R\$ 0	R\$ 0	R\$ 0	R\$ 0	0%
<b>TOTAL</b>	<b>R\$18.465.004</b>	<b>R\$20.210.246</b>	<b>R\$21.660.965</b>	<b>R\$19.213.044</b>	<b>R\$21.306.127</b>	<b>R\$19.927.686</b>	<b>R\$20.694.695</b>	<b>R\$141.477.768</b>	<b>4%</b>
Varição mensal	base	9%	7%	-11%	11%	-6%	4%		
		R\$ 1.745.242	R\$ 1.450.720	-R\$ 2.447.921	R\$ 2.093.083	-R\$ 1.378.441	R\$ 767.008		





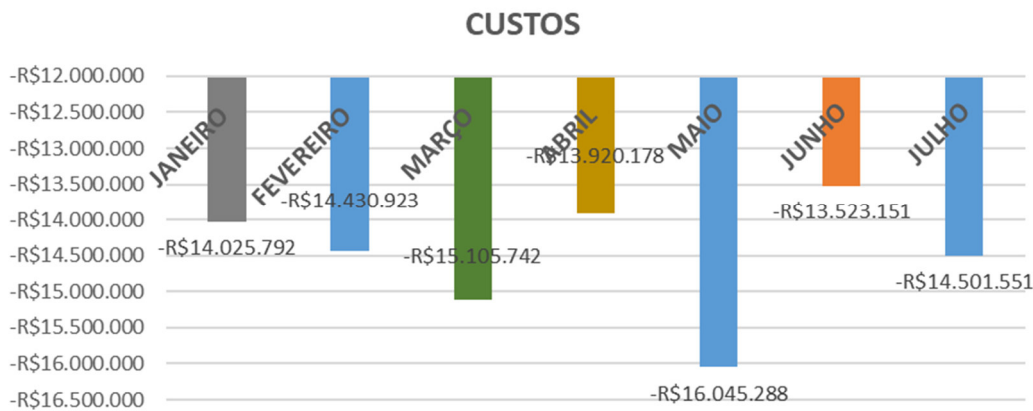


# CROSARA

ADVOGADOS

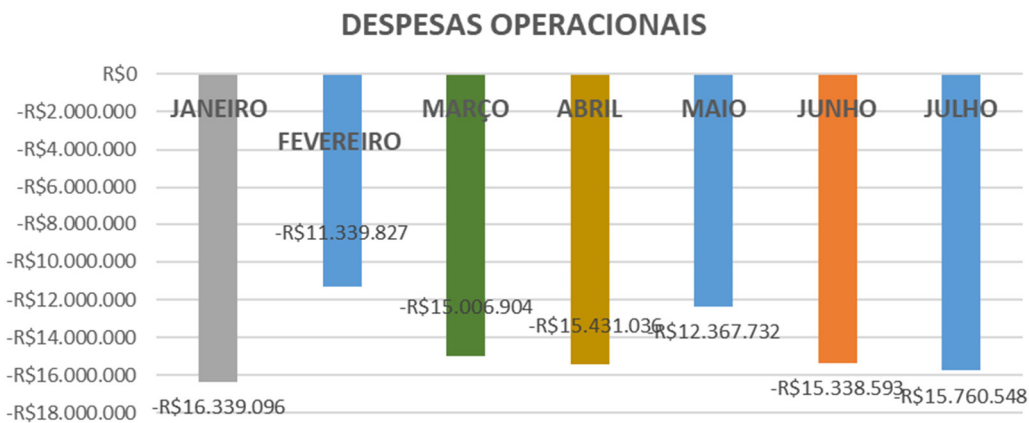
Valor: R\$ 100,00  
 PROCESSO CIVEL E DO TRABALHO -> Processo de Conhecimento -> Procedimento de Conhecimento -> Procedimentos Especiais -> Procedimentos Regidos por Outros Códigos, Leis Esparças e Regimento  
 ITUMBIARA - 2ª VARA CIVEL E AMBIENTAL  
 Usuário: DYOGO CROSARA - Data: 27/12/2022 12:13:05

c) Dos custos:



2022										
CUSTOS	JANEIRO	FEVEREIRO	MARÇO	ABRIL	MAIO	JUNHO	JULHO	TOTAL	VARIAÇÕES	
GERADORES	-R\$ 13.788.639	-R\$ 14.196.949	-R\$ 14.871.853	-R\$ 13.671.730	-R\$ 15.796.840	-R\$ 13.274.703	-R\$ 14.253.106	-R\$ 99.853.820	7%	-R\$ 978.404
ENERGIA	-R\$ 237.153	-R\$ 233.974	-R\$ 233.889	-R\$ 248.448	-R\$ 248.448	-R\$ 248.448	-R\$ 248.445	-R\$ 1.698.805	0%	R\$ 3
PARTICIPAÇÕES	R\$ 0	R\$ 0	R\$ 0	R\$ 0	R\$ 0	R\$ 0	R\$ 0	R\$ 0	0%	R\$ 0
JNB	R\$ 0	R\$ 0	R\$ 0	R\$ 0	R\$ 0	R\$ 0	R\$ 0	R\$ 0	0%	R\$ 0
JLB	R\$ 0	R\$ 0	R\$ 0	R\$ 0	R\$ 0	R\$ 0	R\$ 0	R\$ 0	0%	R\$ 0
<b>TOTAL</b>	<b>-R\$14.025.792</b>	<b>-R\$14.430.923</b>	<b>-R\$15.105.742</b>	<b>-R\$13.920.178</b>	<b>-R\$16.045.288</b>	<b>-R\$13.523.151</b>	<b>-R\$14.501.551</b>	<b>-R\$101.552.625</b>	<b>7%</b>	<b>-R\$978.400</b>
Varição mensal	base	3%	5%	-8%	15%	-16%	7%			
		-R\$ 405.131	-R\$ 674.819	R\$ 1.185.564	-R\$ 2.125.110	R\$ 2.522.137	-R\$ 978.400			

d) Das despesas operacionais:



2022										
DESPESAS OPERACIONAIS	JANEIRO	FEVEREIRO	MARÇO	ABRIL	MAIO	JUNHO	JULHO	TOTAL	VARIAÇÕES	
GERADORES	-R\$ 6.339.993	-R\$ 6.359.592	-R\$ 6.277.887	-R\$ 7.046.619	-R\$ 5.187.825	-R\$ 7.548.845	-R\$ 6.296.759	-R\$ 45.057.520	-17%	R\$ 1.252.086
ENERGIA	R\$ 621.547	R\$ 133.282	-R\$ 849.986	R\$ 415.594	-R\$ 15.852	-R\$ 27.851	-R\$ 237.179	R\$ 39.555	752%	-R\$ 209.328
PARTICIPAÇÕES	-R\$ 5.390.693	-R\$ 2.628.373	-R\$ 4.014.456	-R\$ 4.419.566	-R\$ 3.601.346	-R\$ 3.908.772	-R\$ 4.763.260	-R\$ 28.726.466	22%	-R\$ 854.488
JNB	-R\$ 2.614.978	-R\$ 1.242.571	-R\$ 1.932.288	-R\$ 2.190.223	-R\$ 1.781.354	-R\$ 1.926.563	-R\$ 2.231.675	-R\$ 13.919.652	16%	-R\$ 305.113
JLB	-R\$ 2.614.978	-R\$ 1.242.571	-R\$ 1.932.288	-R\$ 2.190.223	-R\$ 1.781.354	-R\$ 1.926.563	-R\$ 2.231.675	-R\$ 13.919.652	16%	-R\$ 305.113
<b>TOTAL</b>	<b>-R\$16.339.096</b>	<b>-R\$11.339.827</b>	<b>-R\$15.006.904</b>	<b>-R\$15.431.036</b>	<b>-R\$12.367.732</b>	<b>-R\$15.338.593</b>	<b>-R\$15.760.548</b>	<b>-R\$101.583.736</b>	<b>3%</b>	<b>-R\$421.955</b>
Varição mensal	base	-31%	32%	3%	-20%	24%	3%			
		R\$ 4.999.269	-R\$ 3.667.078	-R\$ 424.132	R\$ 3.063.303	-R\$ 2.970.860	-R\$ 421.955			

Rua 1 nº 564, Setor Oeste, Goiânia-GO, CEP: 74115-040  
 (62) 3920 9900 | crosara@crosara.adv.br | www.crosara.adv.br



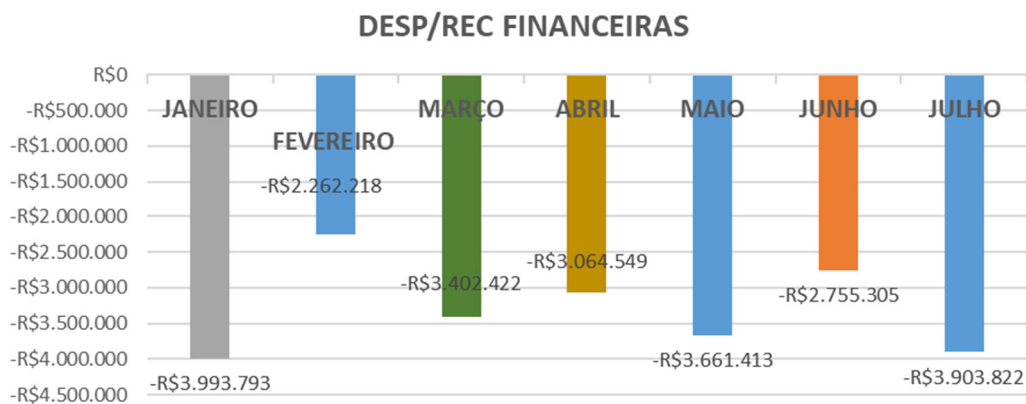


# CROSARA

ADVOGADOS


Valor: R\$ 100,00  
 PROCESSO CÍVEL E DO TRABALHO -> Processo de Conhecimento -> Procedimento de Conhecimento -> Procedimentos Especiais -> Procedimentos Regidos por Outros Códigos, Leis Esparsas e Regimento  
 ITUMBIARA - 2ª VARA CÍVEL E AMBIENTAL  
 Usuário: DYOGO CROSARA - Data: 27/12/2022 12:13:05

e) Despesas/Receitas financeiras:



2022									
DESP/REC FINANCEIRAS	JANEIRO	FEVEREIRO	MARÇO	ABRIL	MAIO	JUNHO	JULHO	TOTAL	VARIAÇÕES
GERADORES	-R\$ 3.916.663	-R\$ 2.189.047	-R\$ 3.346.206	-R\$ 2.961.033	-R\$ 3.598.656	-R\$ 2.686.072	-R\$ 3.849.917	-R\$ 22.547.592	43%
ENERGIA	-R\$ 42.457	-R\$ 34.699	-R\$ 37.235	-R\$ 64.299	-R\$ 22.029	-R\$ 11.503	R\$ 18.200	-R\$ 194.021	-258%
PARTICIPAÇÕES	R\$ 0	R\$ 0	R\$ 0	R\$ 0	R\$ 0	R\$ 0	-R\$ 1	-R\$ 1	0%
JNB	-R\$ 19.281	-R\$ 21.291	-R\$ 10.221	-R\$ 21.752	-R\$ 22.599	-R\$ 38.708	-R\$ 40.193	-R\$ 174.044	4%
JLB	-R\$ 15.392	-R\$ 17.182	-R\$ 8.761	-R\$ 17.465	-R\$ 18.129	-R\$ 19.023	-R\$ 31.912	-R\$ 127.864	68%
<b>TOTAL</b>	<b>-R\$3.993.793</b>	<b>-R\$2.262.218</b>	<b>-R\$3.402.422</b>	<b>-R\$3.064.549</b>	<b>-R\$3.661.413</b>	<b>-R\$2.755.305</b>	<b>-R\$3.903.822</b>	<b>-R\$23.043.523</b>	<b>42%</b>
Varição mensal	base	-43%	50%	-10%	19%	-25%	42%		
	R\$ 1.731.575	R\$ 1.140.203	R\$ 337.873	-R\$ 596.865	R\$ 906.108	-R\$ 1.148.517			

f) Provisões IRPJ/CSLL:

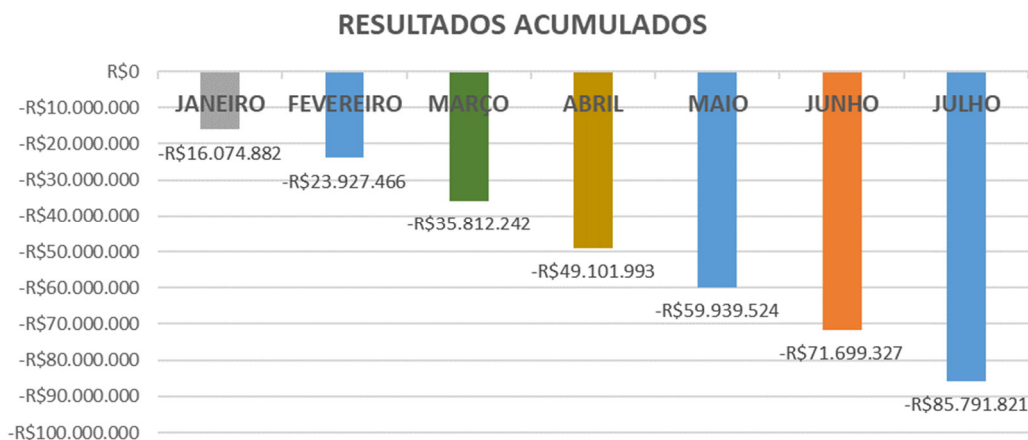


2022									
PROVISÕES IRPJ E CSLL	JANEIRO	FEVEREIRO	MARÇO	ABRIL	MAIO	JUNHO	JULHO	TOTAL	VARIAÇÕES
GERADORES	R\$ 5.006	R\$ 50.456	-R\$ 403.427	-R\$ 4.364	-R\$ 117.412	-R\$ 116.491	-R\$ 670.749	-R\$ 1.256.980	476%
ENERGIA	-R\$ 186.211	-R\$ 23.919	R\$ 316.355	-R\$ 82.669	R\$ 48.187	R\$ 46.051	R\$ 49.481	R\$ 167.275	7%
PARTICIPAÇÕES	R\$ 0	R\$ 0	R\$ 0	R\$ 0	R\$ 0	R\$ 0	R\$ 0	R\$ 0	0%
JNB	R\$ 0	R\$ 0	R\$ 0	R\$ 0	R\$ 0	R\$ 0	R\$ 0	R\$ 0	0%
JLB	R\$ 0	R\$ 0	R\$ 0	R\$ 0	R\$ 0	R\$ 0	R\$ 0	R\$ 0	0%
<b>TOTAL</b>	<b>-R\$181.205</b>	<b>R\$26.537</b>	<b>-R\$87.072</b>	<b>-R\$87.033</b>	<b>-R\$69.225</b>	<b>-R\$70.440</b>	<b>-R\$621.267</b>	<b>-R\$1.089.705</b>	<b>782%</b>
Varição mensal	base	-115%	-428%	0%	-20%	2%	782%		
	R\$ 207.741	-R\$ 113.609	R\$ 40	R\$ 17.808	-R\$ 1.215	-R\$ 550.828			





g) Resultados consolidados:



2022							
RESULTADO	JANEIRO	FEVEREIRO	MARÇO	ABRIL	MAIO	JUNHO	JULHO
GERADORES	-R\$ 5.786.909	-R\$ 8.483.421	-R\$ 11.918.364	-R\$ 16.538.733	-R\$ 20.082.828	-R\$ 23.930.740	-R\$ 28.466.363
ENERGIA	R\$ 367.350	R\$ 419.664	-R\$ 188.554	-R\$ 18.707	-R\$ 107.361	-R\$ 199.623	-R\$ 457.778
PARTICIPAÇÕES	-R\$ 5.390.693	-R\$ 8.019.066	-R\$ 12.033.522	-R\$ 16.453.088	-R\$ 20.054.435	-R\$ 23.963.207	-R\$ 28.726.468
JNB	-R\$ 2.634.259	-R\$ 3.926.320	-R\$ 5.840.630	-R\$ 8.052.604	-R\$ 9.856.558	-R\$ 11.821.828	-R\$ 14.093.696
JLB	-R\$ 2.630.370	-R\$ 3.918.322	-R\$ 5.831.172	-R\$ 8.038.860	-R\$ 9.838.343	-R\$ 11.783.929	-R\$ 14.047.516
<b>TOTAL</b>	<b>-R\$16.074.882</b>	<b>-R\$23.927.466</b>	<b>-R\$35.812.242</b>	<b>-R\$49.101.993</b>	<b>-R\$59.939.524</b>	<b>-R\$71.699.327</b>	<b>-R\$85.791.821</b>
Variação mensal	base	49%	50%	37%	22%	20%	20%
		-R\$ 7.852.584	-R\$ 11.884.776	-R\$ 13.289.751	-R\$ 10.837.532	-R\$ 11.759.803	-R\$ 14.092.494

9. Para averiguação sobre as variações expressivas detectadas no reporte anterior foi encaminhado Termo de Diligências às recuperandas, cujas respostas serão apresentadas no próximo reporte mensal:



# CROSARA

ADVOGADOS

<p style="text-align: center;"> <b>CROSARA</b> ADVOGADOS</p> <p style="text-align: right;">Goiania, 31 de agosto de 2022.</p> <p>Aos Ilustríssimos Senhores <b>JORGE LUIZ BUNEDER e</b> <b>JOÃO LUIZ BUNEDER</b> DIRETORES DO GRUPO STEMAC (em recuperação judicial)</p> <p><b>ASSUNTO: 33º TERMO DE DILIGÊNCIA</b></p> <p>Prezados Senhores,</p> <p>No exercício das atribuições como Administrador Judicial nomeado na decisão publicada no DJE de 14.05.2018, que definiu o processamento da recuperação judicial desse grupo empresarial, proferida nos autos nº 51177058/79, em trâmite na 3ª Vara Cível da Comarca de Itumbiara-GO e para fins de cumprimento dos artigos 22, inciso II, alínea "b" e 61, §1º da Lei nº 11.101/2005, considerando, ainda, a homologação do Plano de Recuperação Judicial, conforme decisão proferida pelo respectivo juízo em 19.12.2019 (evento 1106), <b>REQUEIRO</b> o seguinte:</p> <p>Informações detalhadas das variações expressivas ocorridas:</p> <p style="text-align: center;"><b>Grupo Geradores</b></p> <p><b>DRE:</b> <b>Julho 2022</b></p> <ol style="list-style-type: none"><li>1) variação/aumento nas receitas de vendas de produtos de 14,05%, correspondendo a R\$ 2.3 milhões;</li><li>2) variação/redução nas receitas de vendas mercadorias de 35,51%, correspondendo a R\$ 1.1 milhões;</li></ol> <p style="text-align: center;">Página 1 de 3</p> <p style="text-align: center;"><small>Rua 1 nº 564, Setor Oeste, Goiânia-GO, CEP: 74115-040 (62) 3920 9900   crosara@crosara.adv.br   www.crosara.adv.br</small></p>	<p style="text-align: center;"> <b>CROSARA</b> ADVOGADOS</p> <ol style="list-style-type: none"><li>3) variação/aumento nas receitas de vendas serviços de 16,91%, correspondendo a R\$ 727 mil;</li><li>4) variação/redução nas despesas operacionais de 16,59%, correspondendo a R\$ 1.2 milhões;</li><li>5) variação/redução nas despesas tributárias de 65,59%, ou seja, R\$ 1 milhão;</li><li>6) variação/aumento nas outras despesas/receitas operacionais de 42,92%, cerca de R\$ 732.5 mil;</li></ol> <p><b>Ativo.</b> <b>Julho de 2022.</b></p> <ol style="list-style-type: none"><li>7) variação/redução no nas disponibilidades de 30,63% , cerca de R\$ 3.1 milhões;</li><li>8) variação/aumento em outros créditos 13,60%, cerca de R\$ 529.1 mil;</li></ol> <p><b>Passivo.</b></p> <ol style="list-style-type: none"><li>9) variação/aumento nos impostos a recolher de 10,50% , cerca 2.5 milhões;</li><li>10) variação/redução em receitas diferidas de 35,48%, cerca de R\$ 2.8 milhões;</li></ol> <p style="text-align: center;"><b>Stemac Energia:</b></p> <p><b>DRE:</b></p> <p style="text-align: center;">Página 2 de 3</p> <p style="text-align: center;"><small>Rua 1 nº 564, Setor Oeste, Goiânia-GO, CEP: 74115-040 (62) 3920 9900   crosara@crosara.adv.br   www.crosara.adv.br</small></p>
---	---

**CROSARA**  
ADVOGADOS

**Julho de 2022**

- II) variação /aumento nas despesas operacionais de 751,60%, cerca de 209.3 mil;
- II) variação /redução nas despesas financeiras de 252,70%, cerca de R\$ 29.8 mil;

A documentação ora requerida deverá ser remetida, inpreterivelmente, **até o dia 10 de setembro de 2022**, para o e-mail rjstemac@crosara.adv.br, sendo os documentos em formato pdf, os textos em formato doc e as planilhas eletrônicas em formato xls, todos editáveis.

Quaisquer informações complementares poderão obtidas pelo telefone (62) 3920-9900 ou pelo e-mail rjstemac@crosara.adv.br.

Atenciosamente,

**Dyogo Crosara**  
Administrador Judicial

Página 3 de 3

Rua 1 nº 564, Setor Oeste, Goiânia-GO, CEP: 74115-040  
(62) 3920 9900 | crosara@crosara.adv.br | www.crosara.adv.br

PÁGINA 39 DE 42

Rua 1 nº 564, Setor Oeste, Goiânia-GO, CEP: 74115-040  
(62) 3920 9900 | crosara@crosara.adv.br | www.crosara.adv.br







10. As recuperandas comunicaram a mudança de endereço das seguintes sedes, conforme segue abaixo:

**De:** "MAURICIO TODT CARDOSO" <mauricio.cardoso@stemac.com.br>  
**Enviado:** 2022/08/19 13:32:27  
**Para:**  
**Cc:** jeime.silva@stemac.com.br; marceofraga@stemac.com.br; rodrigo.dasilva@stemac.com.br  
**Assunto:** COMUNICADO DE ALTERAÇÃO DE ENDEREÇO - EMPRESAS DO GRUPO STEMAC

Boa Tarde, Prezados(as)

Vimos por meio deste, informar sobre a atualização de endereço das empresas do Grupo STEMAC na Receita Federal, quais sejam:

- STEMAC S/A Grupos Geradores
- STEMAC ENERGIA S.A.
- STEMAC S.A. PARTICIPAÇÕES
- STEPIE-UNI ENERGIA LTDA

Deveremos passar a receber, necessariamente e, desde já, toda a espécie de correspondências, citações, intimações, notificações, ofícios, comunicados, dentre outras, nos endereços abaixo e contidos nos **CARTÕES CNPJ** (anexos).

**STEMAC S/A Grupos Geradores (Sede Administrativa)**  
CNPJ 92.753.268/0001-12  
Av. Severo Dullius, 1395 - Sala 1101-2  
Centro Empresarial Aeroporto  
Anchieta - Porto Alegre/RS  
CEP.: 90.200-310

**STEMAC ENERGIA S.A.**  
CNPJ 03.841.196/0001-35  
Av. Severo Dullius, 1395 - Sala 1101-2  
Centro Empresarial Aeroporto  
Anchieta - Porto Alegre/RS  
CEP.: 90.200-310

**STEMAC S.A. PARTICIPAÇÕES**  
CNPJ 15.383.116/0001-24  
Av. Severo Dullius, 1395 - Sala 1101-3  
Centro Empresarial Aeroporto  
Anchieta - Porto Alegre/RS  
CEP.: 90.200-310

**STEPIE-UNI ENERGIA LTDA**  
CNPJ 05.885.004/0001-18  
Av. Severo Dullius, 1395 - Sala 1101-3  
Centro Empresarial Aeroporto  
Anchieta - Porto Alegre/RS  
CEP.: 90.200-310

Solicitamos, outrossim, que tais endereços sejam, de pronto, formal e expressamente informados, mediante petição, na totalidade de nossos expedientes judiciais, extrajudiciais e administrativos de qualquer natureza, de modo a nos eximirmos de quaisquer prejuízos e/ou penalidades que poderiam advir da ausência da veiculação de tal relevante informação.

Solicitamos, por fim, sinalizar o recebimento desta mensagem.

Desde já agradecemos.

Atte,

✕

PÁGINA 40 DE 42

Rua 1 nº 564, Setor Oeste, Goiânia-GO, CEP: 74115-040  
(62) 3920 9900 | crosara@crosara.adv.br | www.crosara.adv.br





# CROSARA

ADVOGADOS

Valor: R\$ 100,00  
PROCESSO CIVEL E DO TRABALHO -> Processo de Conhecimento -> Procedimento de Conhecimento -> Procedimentos Regidos por Outros Códigos, Leis Esparças e Regimentos  
TUMBIARA - 2ª VARA CIVEL E AMBIENTAL  
Usuário: DYOGO CROSARA - Data: 27/12/2022 12:13:05

REPÚBLICA FEDERATIVA DO BRASIL				
CADASTRO NACIONAL DA PESSOA JURÍDICA				
NÚMERO DE INSCRIÇÃO 03.841.184/0001-35 MATRIZ	COMPROVANTE DE INSCRIÇÃO E DE SITUAÇÃO CADASTRAL	DATA DE REGISTRO 30/05/2009		
NOME EMPRESARIAL STEMAC ENERGIA S.A. EM RECUPERACAO JUDICIAL				
TIPO DE ESTABELECIMENTO (PREENHA SE FOR O CASO) *****				OUTRO DEMAIS
CÓDIGO DE SITUAÇÃO DE ATIVIDADE ECONÔMICA PRINCIPAL 17.20-00 - Aluguel de outras máquinas e equipamentos comerciais e industriais não especificados anteriormente, sem operador				
CÓDIGO DE SITUAÇÃO DE ATIVIDADES ECONÔMICAS SECUNDÁRIAS 46.89-00 - Comércio atacadista de outras máquinas e equipamentos não especificados anteriormente; partes e peças 31.13-01 - Manutenção e reparação de geradores, transformadores e motores elétricos 64.63-80 - Outras sociedades de participação, exceto holdings				
CÓDIGO DE SITUAÇÃO DE NATUREZA JURÍDICA 205-4 - Sociedade Anônima Fechada				
LOGADOURO AV SEVERO DULLIUS	NÚMERO 1395	COMPLEMENTO SALA 1001 - 2		
CEP 91.200-310	MUNICÍPIO ANCHIETA	MUNICÍPIO PORTO ALEGRE	UF RS	
INSCRIÇÃO ELETRÔNICA FISCAL@STEMAC.COM.BR		TELEFONE (51) 2131-3800		
ENTE RESPONSÁVEL NO RESPONSAVEL EPPI *****				
SITUAÇÃO CADASTRAL ATIVA		DATA DA SITUAÇÃO CADASTRAL 27/08/2005		
MOTIVO DE SITUAÇÃO CADASTRAL				
SITUAÇÃO ESPECIAL RECUPERAÇÃO JUDICIAL		DATA DA SITUAÇÃO ESPECIAL 10/05/2018		

Aprovado pela Instrução Normativa RFB nº 1.863, de 27 de dezembro de 2018.  
Emitido no dia 18/08/2022 às 16:38:22 (data e hora de Brasília).  
Página: 1/1

REPÚBLICA FEDERATIVA DO BRASIL				
CADASTRO NACIONAL DA PESSOA JURÍDICA				
NÚMERO DE INSCRIÇÃO 13.383.116/0001-24 MATRIZ	COMPROVANTE DE INSCRIÇÃO E DE SITUAÇÃO CADASTRAL	DATA DE REGISTRO 17/04/2012		
NOME EMPRESARIAL STEMAC S.A. PARTICIPACOES EM RECUPERACAO JUDICIAL				
TIPO DE ESTABELECIMENTO (PREENHA SE FOR O CASO) *****				OUTRO DEMAIS
CÓDIGO DE SITUAÇÃO DE ATIVIDADE ECONÔMICA PRINCIPAL 64.63-00 - Holdings de instituições não-financeiras				
CÓDIGO DE SITUAÇÃO DE ATIVIDADES ECONÔMICAS SECUNDÁRIAS Não Informado				
CÓDIGO DE SITUAÇÃO DE NATUREZA JURÍDICA 205-4 - Sociedade Anônima Fechada				
LOGADOURO AV SEVERO DULLIUS	NÚMERO 1395	COMPLEMENTO SALA 1001 - 3		
CEP 91.200-310	MUNICÍPIO ANCHIETA	MUNICÍPIO PORTO ALEGRE	UF RS	
INSCRIÇÃO ELETRÔNICA FISCAL@STEMAC.COM.BR		TELEFONE (51) 2131-3800		
ENTE RESPONSÁVEL NO RESPONSAVEL EPPI *****				
SITUAÇÃO CADASTRAL ATIVA		DATA DA SITUAÇÃO CADASTRAL 17/04/2012		
MOTIVO DE SITUAÇÃO CADASTRAL				
SITUAÇÃO ESPECIAL RECUPERAÇÃO JUDICIAL		DATA DA SITUAÇÃO ESPECIAL 10/05/2018		

Aprovado pela Instrução Normativa RFB nº 1.863, de 27 de dezembro de 2018.  
Emitido no dia 18/08/2022 às 16:40:01 (data e hora de Brasília).  
Página: 1/1

REPÚBLICA FEDERATIVA DO BRASIL				
CADASTRO NACIONAL DA PESSOA JURÍDICA				
NÚMERO DE INSCRIÇÃO 02.753.288/0001-12 MATRIZ	COMPROVANTE DE INSCRIÇÃO E DE SITUAÇÃO CADASTRAL	DATA DE REGISTRO 31/08/1973		
NOME EMPRESARIAL STEMAC SA GRUPOS GERADORES EM RECUPERACAO JUDICIAL				
TIPO DE ESTABELECIMENTO (PREENHA SE FOR O CASO) *****				OUTRO DEMAIS
CÓDIGO DE SITUAÇÃO DE ATIVIDADE ECONÔMICA PRINCIPAL 27.31-70 - Fabricação de aparelhos e equipamentos para distribuição e controle de energia elétrica				
CÓDIGO DE SITUAÇÃO DE ATIVIDADES ECONÔMICAS SECUNDÁRIAS 33.21-00 - Instalação de máquinas e equipamentos industriais 49.20-20 - Transporte rodoviário de carga, exceto produtos perigosos e mudanças, municipal, interestadual e internacional 49.20-22 - Transporte rodoviário de carga, exceto produtos perigosos e mudanças, interestadual e internacional 46.89-00 - Comércio atacadista de outras máquinas e equipamentos não especificados anteriormente; partes e peças 52.13-00 - Serviços combinados de escritórios e apoio administrativo 32.99-00 - Fabricação de produtos diversos não especificados anteriormente 27.10-40 - Fabricação de motores elétricos, peças e acessórios 47.89-00 - Comércio varejista de outros produtos não especificados anteriormente 27.10-40 - Fabricação de geradores de corrente contínua e alternada, peças e acessórios 29.30-10 - Fabricação de cabines, carrocerias e reboques para outros veículos automotores, exceto caminhões e ônibus 43.21-50 - Instalação e manutenção elétrica 31.13-01 - Manutenção e reparação de geradores, transformadores e motores elétricos 46.89-00 - Comércio atacadista especializado em outros produtos intermediários não especificados anteriormente				
CÓDIGO DE SITUAÇÃO DE NATUREZA JURÍDICA 205-4 - Sociedade Anônima Fechada				
LOGADOURO AV SEVERO DULLIUS	NÚMERO 1395	COMPLEMENTO SALA 1001 - 2		
CEP 91.200-310	MUNICÍPIO ANCHIETA	MUNICÍPIO PORTO ALEGRE	UF RS	
INSCRIÇÃO ELETRÔNICA FISCAL@STEMAC.COM.BR		TELEFONE (51) 2131-3800		
ENTE RESPONSÁVEL NO RESPONSAVEL EPPI *****				
SITUAÇÃO CADASTRAL ATIVA		DATA DA SITUAÇÃO CADASTRAL 03/11/2005		
MOTIVO DE SITUAÇÃO CADASTRAL				
SITUAÇÃO ESPECIAL RECUPERAÇÃO JUDICIAL		DATA DA SITUAÇÃO ESPECIAL 10/05/2018		

Aprovado pela Instrução Normativa RFB nº 1.863, de 27 de dezembro de 2018.  
Emitido no dia 18/08/2022 às 16:34:13 (data e hora de Brasília).  
Página: 1/1

REPÚBLICA FEDERATIVA DO BRASIL				
CADASTRO NACIONAL DA PESSOA JURÍDICA				
NÚMERO DE INSCRIÇÃO 02.803.084/0001-18 MATRIZ	COMPROVANTE DE INSCRIÇÃO E DE SITUAÇÃO CADASTRAL	DATA DE REGISTRO 18/09/2003		
NOME EMPRESARIAL STEPIE-UNI ENERGIA LTDA				
TIPO DE ESTABELECIMENTO (PREENHA SE FOR O CASO) *****				OUTRO DEMAIS
CÓDIGO DE SITUAÇÃO DE ATIVIDADE ECONÔMICA PRINCIPAL 17.20-00 - Aluguel de outras máquinas e equipamentos comerciais e industriais não especificados anteriormente, sem operador				
CÓDIGO DE SITUAÇÃO DE ATIVIDADES ECONÔMICAS SECUNDÁRIAS Não Informado				
CÓDIGO DE SITUAÇÃO DE NATUREZA JURÍDICA 206-2 - Sociedade Empresária Limitada				
LOGADOURO AV SEVERO DULLIUS	NÚMERO 1395	COMPLEMENTO SALA 1001 - 3		
CEP 91.200-310	MUNICÍPIO ANCHIETA	MUNICÍPIO PORTO ALEGRE	UF RS	
INSCRIÇÃO ELETRÔNICA FISCAL@STEMAC.COM.BR		TELEFONE (51) 2131-3800		
ENTE RESPONSÁVEL NO RESPONSAVEL EPPI *****				
SITUAÇÃO CADASTRAL ATIVA		DATA DA SITUAÇÃO CADASTRAL 18/09/2003		
MOTIVO DE SITUAÇÃO CADASTRAL				
SITUAÇÃO ESPECIAL RECUPERAÇÃO JUDICIAL		DATA DA SITUAÇÃO ESPECIAL 10/05/2018		

Aprovado pela Instrução Normativa RFB nº 1.863, de 27 de dezembro de 2018.  
Emitido no dia 18/08/2022 às 16:42:58 (data e hora de Brasília).  
Página: 1/1





11. Desde já e como exaustivamente esposado anteriormente, premente ainda em bem se pontuar a permanente instalação e a continuidade do quadro da crise econômico-financeira do **GRUPO STEMAC**, notadamente em face aos resultados dos prejuízos contábeis.

12. Frente o contexto das informações apresentadas pelas devedoras revela-se nítido, neste momento, e em especial atenção nos resultados de produção e faturamento de GMG's, linhas de estabilidade em relação ao mês de junho de 2022 e aumento em relação ao mesmo período do ano anterior, mantendo sinais de retomada.

13. O total da receita bruta apresentou aumento na ordem de R\$1,9 mi, correspondente a 8% (oito por cento) relativamente ao mês anterior e superior em 18% (dezoito por cento) no mesmo período de 2021.

14. O resultado acumulado do **GRUPO STEMAC** no período de janeiro a julho de 2022 é negativo em R\$85,7 mi.

15. Ante o exposto, requer o recebimento deste relatório elaborado por este Administrador Judicial, com base nos dados, documentos e informações até então disponibilizados pelo **GRUPO STEMAC**, e intimação do Ministério Público, Credores e Devedoras.

P. deferimento.  
Goiânia, data da assinatura eletrônica.

**Dyogo Crosara**  
**OAB-GO 23.523**  
**Administrador Judicial**

PÁGINA 42 DE 42

Rua 1 nº 564, Setor Oeste, Goiânia-GO, CEP: 74115-040  
(62) 3920 9900 | crosara@crosara.adv.br | www.crosara.adv.br

Valor: R\$ 100,00  
PROCESSO CIVEL E DO TRABALHO -> Processo de Conhecimento -> Procedimento de Conhecimento -> Procedimentos Especiais -> Procedimentos Regidos por Outros Códigos, Leis Esparças e Regimentos  
ITUMBIARA - 2ª VARA CIVEL E AMBIENTAL  
Usuário: DYOGO CROSARA - Data: 27/12/2022 12:13:05

