



EXCELENTÍSSIMO SENHOR DOUTOR JUIZ DE DIREITO DA 3ª VARA CÍVEL,
DA FAZENDA PÚBLICA MUNICIPAL, DE REGISTROS PÚBLICOS E
AMBIENTAL DA COMARCA DE ITUMBIARA - GOIÁS.

Referência:

Apenso : 5305359.44.2018.8.09.0087
Autos Principais : 5177058.79.2018.8.09.0087
Espécie : Recuperação Judicial
Requerentes : STEMAC S/A GRUPOS GERADORES e outros

DYOGO CROSARA, administrador judicial do pedido de Recuperação Judicial formulado por: 1) **STEMAC S/A GRUPOS GERADORES**; 2) **STEMAC ENERGIA S/A**; 3) **STEMAC S/A PARTICIPAÇÕES**; 4) **JNB PARTICIPAÇÕES SOCIETÁRIAS LTDA** e 5) **JLB PARTICIPAÇÕES SOCIETÁRIAS**, denominado **GRUPO STEMAC**, vem, perante Vossa Excelência, respeitosa e tempestivamente, em atendimento ao art. 22, inciso II, letra “c” da Lei de Falências e Recuperação de Empresas – LFR (Lei nº 11.101, de 9 de fevereiro de 2005), apresentar o **Relatório Mensal do Administrador Judicial**, nos seguintes termos:

PÁGINA 1 DE 71

Rua 1 nº 564, Setor Oeste, Goiânia-GO, CEP: 74115-040
(62) 3920 9900 | crosara@crosara.adv.br | www.crosara.adv.br

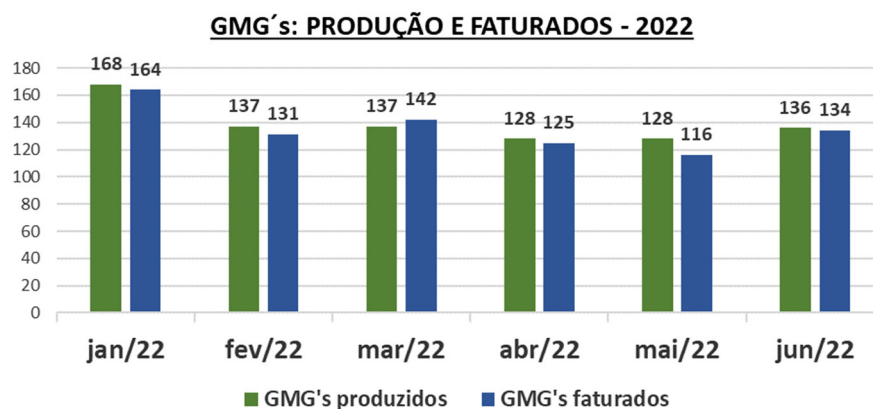
Valor: R\$ 100,00
PROCESSO CÍVEL E DO TRABALHO -> Processo de Conhecimento -> Procedimento de Conhecimento -> Procedimentos Especiais -> Procedimentos Regidos por Outros Códigos, Leis Esparças e Regimentos
ITUMBIARA - 2ª VARA CÍVEL E AMBIENTAL
Usuário: DYOGO CROSARA - Data: 02/08/2022 10:42:37

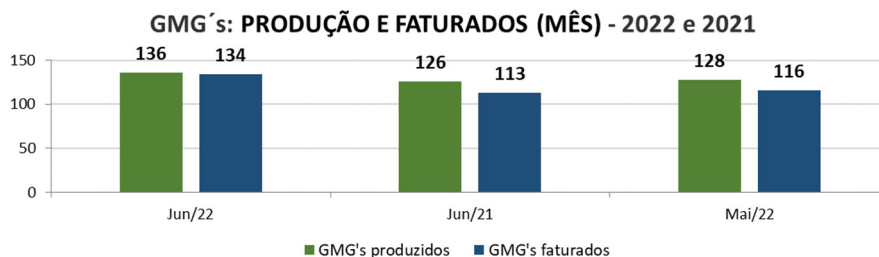


2. Trata-se de relatório mensal e em face do deferimento do processamento da recuperação judicial, conforme decisão publicada em 14 de maio de 2018, constante do Diário da Justiça Eletrônico do Tribunal de Justiça do Estado de Goiás, edição nº 2504-suplemento (evento 51 dos autos principais).

3. Na sequência da metodologia de trabalho já empregados nos boletins mensais anteriores, e ressalvadas as observações de eventuais ausências de dados e elementos fornecidos pelas devedoras, apresento os enfoques das atividades operacionais e comerciais mensais do **GRUPO STEMAC**, no período de maio e junho de 2022, em análises às produções, a prestação de serviços e dos custos e faturamentos, donde extraio determinados indicadores de desempenho empresarial que seguem ilustrados abaixo através de tabelas e gráficos, tais como: **(i)** a produção e faturados de GMG's; **(ii)** os custos e total de faturamentos de GMG's e totais de vendas de peças e serviços; **(iii)** os custos médios de produção de GMG's e serviços prestados e **(iv)** o quantitativo de contratos de locação.

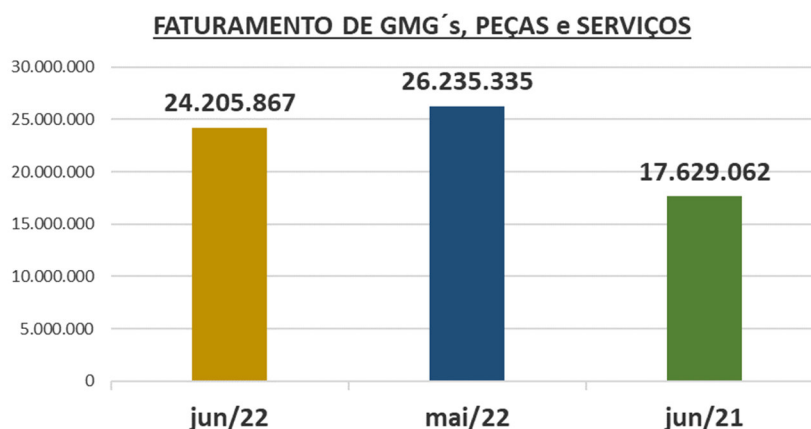
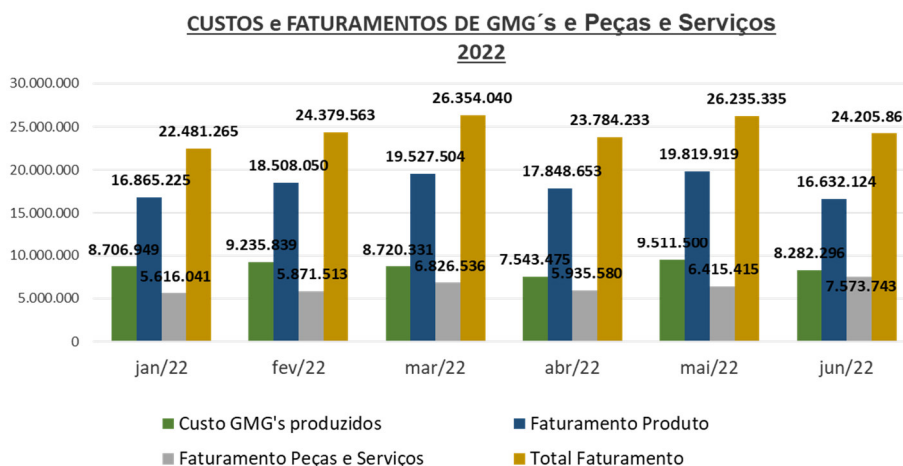
a) GMG'S produzidos e faturados:





No mês de junho de 2022 houve aumento em relação ao mês de maio de 2022 e em relação ao mês de junho de 2021, no montante de GMG's produzidos e faturamento.

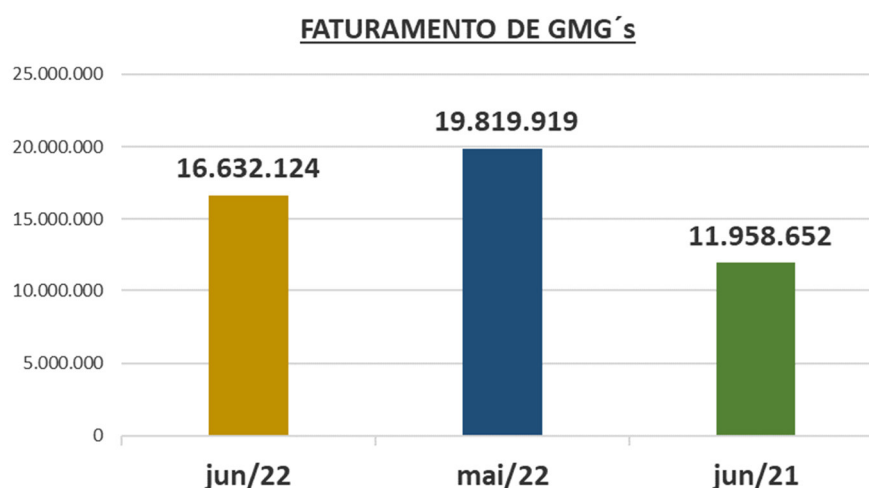
b) Custos e faturamentos de GMG's e de peças e serviços:





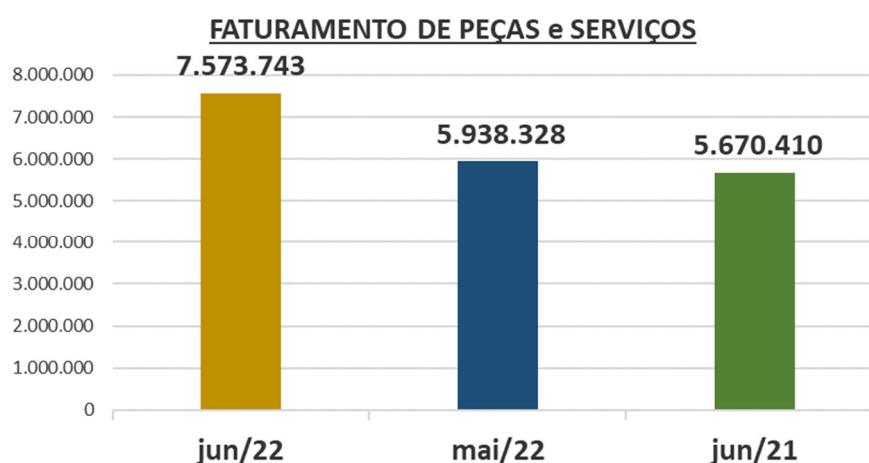
GMG's, PEÇAS e SERVIÇOS	jun/22	mai/22	jun/21
FATURAMENTO	24.205.867	26.235.335	17.629.062
	BASE	-2.029.467 -8%	6.576.805 37%

Valores em Reais(R\$)



GMG's	jun/22	mai/22	jun/21
FATURAMENTO	16.632.124	19.819.919	11.958.652
	BASE	-3.187.795 -16%	4.673.472 39%

Valores em Reais(R\$)





CROSARA

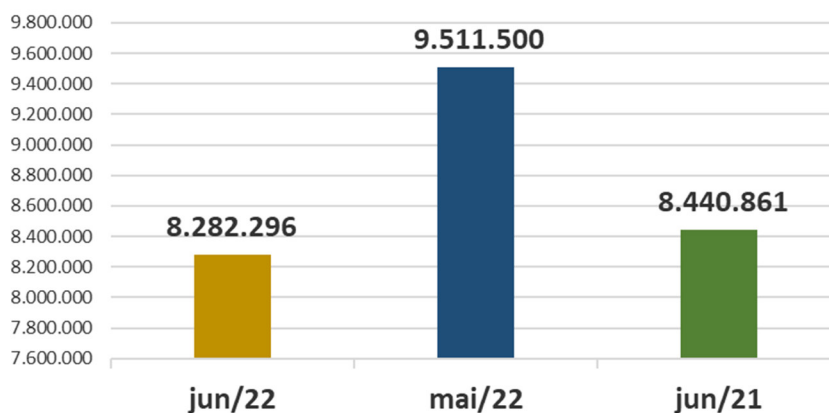
ADVOGADOS

PEÇAS e SERVIÇOS	jun/22	mai/22	jun/21
FATURAMENTO	7.573.743	5.938.328	5.670.410
	BASE	1.635.415	1.903.333
		28%	33,57%

Valores em Reais(R\$)

c) Custos médios de produção de GMG's e serviços prestados:

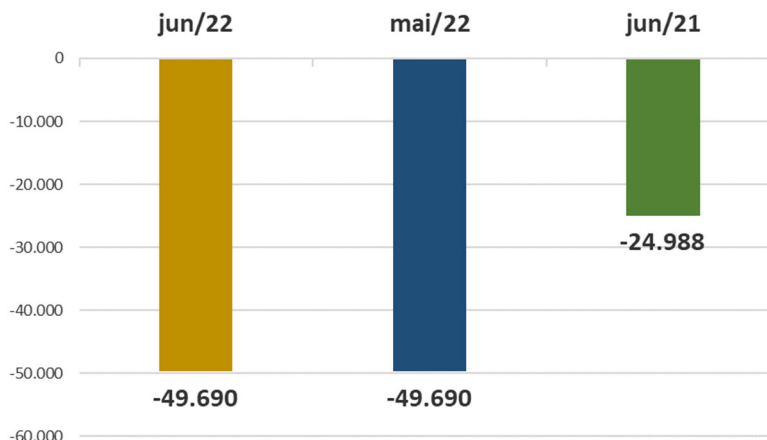
CUSTOS DE PRODUÇÃO DE GMG's



PRODUÇÃO DE GMG's	jun/22	mai/22	jun/21
CUSTOS	8.282.296	9.511.500	8.440.861
	BASE	-1.229.204	-158.565
		-13%	-2%

Valores em Reais(R\$)

CUSTOS DOS SERVIÇOS PRESTADOS



PÁGINA 5 DE 71

Rua 1 nº 564, Setor Oeste, Goiânia-GO, CEP: 74115-040
(62) 3920 9900 | crosara@crosara.adv.br | www.crosara.adv.br

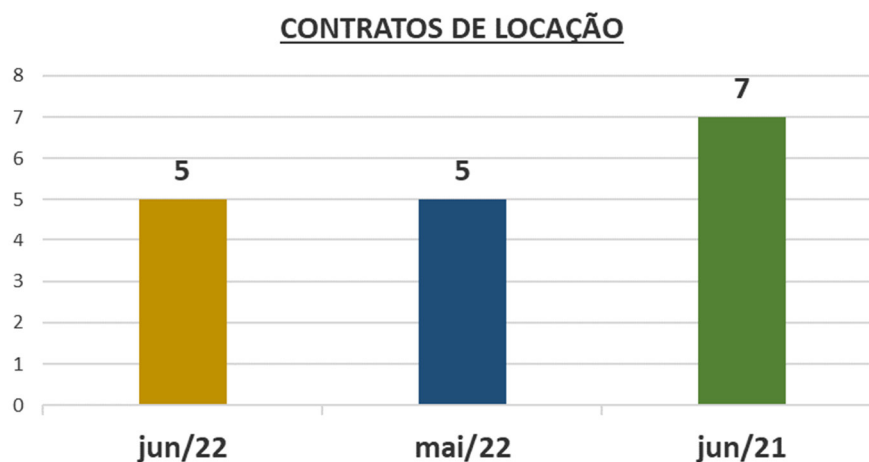
Valor: R\$ 100,00
PROCESSO CÍVEL E DO TRABALHO -> Processo de Conhecimento -> Procedimento de Conhecimento -> Procedimentos Especiais -> Procedimentos Regidos por Outros Códigos, Leis Esparças e Regimento
ITUMBIARA - 2ª VARA CÍVEL E AMBIENTAL
Usuário: DYOGO CROSARA - Data: 02/08/2022 10:42:37



SERVIÇOS PRESTADOS	jun/22	mai/22	jun/21
CUSTOS MÉDIOS	-49.690	- 49.690	- 24.988
	BASE	0	-24.701
		0%	98,9%

Valores em Reais(R\$)

d) Contratos de locação:



CONTRATOS DE LOCAÇÃO	jun/22	mai/22	jun/21
QUANTIDADE	5	5	7
	BASE	0	-2
		0%	-29%

Valores em unidades.

4. Registro que as informações acima foram extraídas dos dados fornecidos pelas devedoras, e, decorrem de análises não exaustivas pertinentes à real e momentânea situação da empresa, e de fato, no que ocorre nesse momento é a permanente e contínua evolução e o aperfeiçoamento das fixações das rotinas e dos indicadores de gestão que servem para bem transparecer as atividades empresariais do **GRUPO STEMAC**, notadamente, a esse Julgador, Ministério Público e Credores.

PÁGINA 6 DE 71

Rua 1 nº 564, Setor Oeste, Goiânia-GO, CEP: 74115-040
(62) 3920 9900 | crosara@crosara.adv.br | www.crosara.adv.br



CROSARA

ADVOGADOS

Valor: R\$ 100,00
PROCESSO CÍVEL E DO TRABALHO -> Processo de Conhecimento -> Procedimento de Conhecimento -> Procedimentos Especiais -> Procedimentos Regidos por Outros Códigos, Leis Esparsas e Regimentos
ITUMBIARA - 2ª VARA CÍVEL E AMBIENTAL
Usuário: DYOGO CROSARA - Data: 02/08/2022 10:42:37

5. Consta do evento 614 dos autos principais a designação desse Julgador da empresa CincoS Consultoria Organizacional Ltda como auxiliar deste Administrador Judicial, que apresentou reporte abaixo, do qual adoto nas análises e considerações como parte integrante deste relatório mensal previsto no art. 22, inciso II, letra "c" da Lei de Falências e Recuperação de Empresas – LFR:

Goiania, 27 de junho de 2022.

Ao Ilmo. Sr.
Dr. DYOGO CROSARA
Administrador Judicial do GRUPO STEMAC
Processo: 5177058.79.2018.8.09.0087

CINCOS CONSULTORIA ORGANIZACIONAL LTDA, representado por Stenius Lacerda Bastos, no exercício de nossas atribuições como Auxiliar desse Administrador Judicial no processo de Recuperação Judicial das empresas STEMAC S/A GRUPO GERADORES, STEMAC ENERGIA S/A, STEMAC S/A PARTICIPAÇÕES, JNB PARTICIPAÇÕES SOCIETÁRIA LTDA e JLB PARTICIPAÇÕES SOCIETÁRIAS LTDA, vem apresentar as suas análises e considerações, ocorridas no mês de abril a maio de 2022.

2- No cumprimento das atribuições deste auxiliar do Administrador Judicial seguem as análises realizadas nos dados e informações relativos à contabilidade do GRUPO STEMAC, notadamente nas demonstrações de resultados do presente exercício. Serão verificadas as variações ocorridas na movimentação do mês do relatório para com as movimentações do mês anterior. Sendo apresentado as

(62) 2020.2475 / (62) 99147-3559 - www.stenius.com.br - cinco@stenius.com.br
Avenida Usina, nº 564, Park Lusoand, Trade Tower - Conj 1704 - rua Goiânia - GO - 74886-120

1

demonstrações contábeis do período de dezembro/2021 a maio/2022, onde analisaremos horizontalmente as principais variações ocorridas no período e com apresentação de notas explicativas das análises de cada conta mensurada na DRE, por empresa:

- Balanço e Demonstrações de resultados do exercício
- DRE dos períodos de dezembro/2021 a maio/2022:

3.1 - STEMAC S/A GRUPOS GERADORES:

CONTA	DEZ-21	DEZ-20	MAI-22	MAI-21
Vendas de produtos	33.613.324,74	17.361.160,20	33.102.223,22	33.732.613,49
Vendas de serviços	2.559.202,91	2.851.632,02	3.212.653,56	3.057.321,23
Outros rendimentos	4.493,75	93.037,12	1.761,21	4.413.844,09
RECEITA BRUTA	36.666.821,40	20.305.829,34	36.316.537,99	40.800.778,81
RECEITA OPERACIONAL	34.644.736,81	18.682.715,49	34.369.974,45	37.925.492,35
RECEITA OPERACIONAL FINANCEIRA	2.022.084,59	1.623.113,85	2.046.563,54	2.875.286,46
RECEITA NÃO OPERACIONAL	999,00	478,00	99,00	999,00
RECEITA TOTAL	36.666.821,40	20.305.829,34	36.316.537,99	40.800.778,81
DEBITOS OPERACIONAIS	(33.856.424,86)	(29.266.442,25)	(33.360.142,54)	(34.410.744,35)
DEBITOS NÃO OPERACIONAIS	(1.804.392,54)	(1.568.984,84)	(1.856.395,45)	(1.921.039,46)
DEBITO TOTAL	(35.660.817,40)	(30.835.427,09)	(35.216.538,00)	(36.331.783,81)
RESULTADO OPERACIONAL	1.006.396,54	(960.612,75)	956.395,45	4.468.995,00
RECEITA FINANCEIRA	5.337,95	18.612,95	5.337,95	18.612,95
DEBITOS FINANCEIRAS	(5.337,95)	(18.612,95)	(5.337,95)	(18.612,95)
RESULTADO FINANCEIRO	0,00	0,00	0,00	0,00
RECEITA OPERACIONAL DE IMPOSTOS	4.337,95	18.612,95	4.337,95	18.612,95
DEBITOS OPERACIONAL DE IMPOSTOS	(4.337,95)	(18.612,95)	(4.337,95)	(18.612,95)
RESULTADO OPERACIONAL DE IMPOSTOS	0,00	0,00	0,00	0,00
RESULTADO TOTAL	1.006.396,54	(960.612,75)	956.395,45	4.468.995,00
RECEITA TOTAL	36.666.821,40	20.305.829,34	36.316.537,99	40.800.778,81
DEBITO TOTAL	(35.660.817,40)	(30.835.427,09)	(35.216.538,00)	(36.331.783,81)
RESULTADO TOTAL	1.006.396,54	(960.612,75)	956.395,45	4.468.995,00

3.1.1 - Da receita bruta e receita bruta operacional constata-se acréscimo no faturamento de 12,76% (doze vírgula setenta e seis por cento), correspondendo a R\$ 3 milhões, sendo acréscimo de 14,29% (quatorze vírgula vinte e nove por cento) da receita de vendas de produtos, com cerca de R\$ 2,5 milhões, e acréscimo de 14,65% (quatorze

(62) 2020.2475 / (62) 99147-3559 - www.stenius.com.br - cinco@stenius.com.br
Avenida Usina, nº 564, Park Lusoand, Trade Tower - Conj 1704 - rua Goiânia - GO - 74886-120

2



CROSARA

ADVOGADOS



virgula sessenta e cinco por cento) nas vendas de mercadorias, cerca de R\$ 289 mil e nas vendas de serviços, acréscimo de 4,80% (quatro virgula oitenta por cento), cerca de R\$ 190 mil. Os custos tiveram acréscimo de 16,09% (dezesseis virgula zero nove por cento), cerca de R\$ 2,1 milhões. As despesas operacionais apresentaram redução de 26,38% (vinte e seis virgula trinta e oito por cento), ou seja, R\$ 1,8 milhões, sendo nas despesas com vendas, acréscimo de 9,35% (nove virgula trinta e cinco por cento), cerca de R\$ 265 mil, e nas despesas administrativas acréscimo de 6,03% (seis virgula zero três por cento), cerca de R\$ 266 mil, na depreciação/amortização com redução de 0,31% (zero virgula trinta e um por cento), cerca de R\$ 1 mil, nas despesas tributárias acréscimo de 97,78% (noventa e sete virgula setenta e oito por cento), cerca de R\$ 1 milhão e nas outras despesas/receitas operacionais com acréscimo de 209,36% (duzentos e nove virgula trinta e seis por cento) cerca de R\$ 3,4 milhões. O resultado antes das receitas e despesas financeiras, variação positiva de 21,53% (vinte e um virgula cinquenta e três por cento), cerca de R\$ 637 mil. As despesas financeiras com acréscimo de 20,98% (vinte virgula noventa e oito por cento), cerca de R\$ 728 mil. As receitas financeiras com acréscimo de 17,77% (dezesseis virgula setenta e sete por cento), cerca de R\$ 91 mil. As provisões variação de 2.590% (dois mil e quinhentos e noventa por cento), cerca

(62) 2020.2475 / (62) 991.47.3559 - www.stenius.com.br - crosara@stenius.com.br
Avenida Ibadá, nº 106, Fuzil. Londrina, Trade Tower - Cnpj: 17.014 - no Goiânia - GO - 74884-120



de R\$ 113 mil. O resultado do exercício - conta: - Prejuízo líquido do exercício - apresentou prejuízo de R\$ 3,5 milhões, variação negativa de 23,29% (vinte e três virgula vinte e nove por cento).

3.1.2 - Os indicadores financeiros avaliam a capacidade de pagamento da empresa frente às suas obrigações e o seu controle são vitais para os controles dos atos da administração e continuidade empresarial. As informações para o cálculo destes índices são retiradas unicamente das demonstrações patrimonial e contábil e evidenciam a posição patrimonial da entidade devendo ser atualizadas constantemente para uma correta análise.

STEMAC S/A GRUPO GERADORES						
ÍNDICES						
ÍNDICES	jan/22	fev/22	mar/22	abr/22	mai/22	Var.
RENTABILIDADE	1,88%	0,87%	1,09%	1,45%	1,10%	-0,35%
LIQUIDEZ GERAL	0,31	0,29	0,28	0,29	0,28	-0,01
LIQUIDEZ SECA	0,45	0,40	0,39	0,39	0,38	-0,01
LIQUIDEZ CORRENTE	0,51	0,46	0,44	0,45	0,44	-0,01
ENDIVIDAMENTO	1,50	1,53	1,54	1,54	1,55	0,01
SOLVENCIA GERAL	0,67	0,65	0,65	0,65	0,64	-0,01
LUCRATIVIDADE	35,14%	67,24%	-12,94%	-19,24%	-13,09%	6,35%

3.1.2.1 - Na rentabilidade do patrimônio líquido redução de 0,35% (zero virgula trinta e cinco pontos percentuais). Como a rentabilidade mostra qual é o retorno sobre o investimento que foi feito na empresa a longo prazo, desta forma podemos concluir que a empresa não está tendo rentabilidade sobre o capital investido, ou seja,

(62) 2020.2475 / (62) 991.47.3559 - www.stenius.com.br - crosara@stenius.com.br
Avenida Ibadá, nº 106, Fuzil. Londrina, Trade Tower - Cnpj: 17.014 - no Goiânia - GO - 74884-120



não está obtendo sucesso econômico. Na rentabilidade do patrimônio líquido, o lucro é o objetivo principal do empresário e uma maneira de avaliar um empreendimento.

3.1.2.2 - Redução de 0,01 (zero virgula zero um ponto). Na liquidez geral do patrimônio, indica quanto a empresa possui em dinheiro, bens e direitos realizáveis a curto e longo prazos, para pagar todas as suas dívidas (passivo exigível), caso a empresa fosse parar suas atividades naquele momento. A interpretação desse índice é no sentido de "quanto maior, melhor", mantidos constantes os demais fatores. Desta forma vimos que ainda a situação da empresa mostra-se em dificuldade para pagar suas dívidas. Entretanto vimos que estão longe do limite considerado seguro, ou seja, igual a 1 (um).

3.1.2.3 - O índice de liquidez seca redução 0,01 (zero virgula zero um ponto). Na liquidez seca do patrimônio, indica quanto a empresa consegue pagar das suas dívidas desconsiderando os seus estoques, que podem ser obsoletos, não condizentes com a realidade dos saldos apresentados no balanço. Nesse caso, retira-se do ativo circulante a conta estoque. A interpretação do índice de liquidez seca é, "quanto maior, melhor". Entretanto vimos que estão longe do limite considerado seguro, ou seja, igual a 1 (um).

(62) 2020.2475 / (62) 991.47.3559 - www.stenius.com.br - crosara@stenius.com.br
Avenida Ibadá, nº 106, Fuzil. Londrina, Trade Tower - Cnpj: 17.014 - no Goiânia - GO - 74884-120



3.1.2.4 - Na liquidez corrente redução de 0,01 (zero virgula zero um ponto), o índice que tem por função medir a capacidade da empresa de cumprir com suas obrigações no curto prazo. Normalmente, na gestão financeira, serve de referência para a maioria dos pagamentos e representando a saúde do caixa. Desta forma vimos que a empresa apontou melhoras no curto prazo para sanar suas obrigações, que agora estamos dentro do necessário que é igual ou superior a 1(um).

3.1.2.5 - O índice de grau de endividamento com acréscimo de 0,01% (zero virgula zero um ponto percentual). É a representação da proporção do ativo total que está comprometida para custear o endividamento da empresa com terceiros (passivos exigíveis).

3.1.2.6 - O índice de solvência geral, redução de 0,01 (zero virgula zero um ponto). Na solvência geral, o índice expressa o grau de garantia que a empresa dispõe em Ativos (totais), para pagamento do total de suas dívidas. Envolve além dos recursos líquidos, também os permanentes, é conhecida como nada mais do que a capacidade de uma empresa de ter as devidas condições de honrar todas as suas obrigações financeiras. Assim sendo, uma companhia é considerada "solvente" quando apresenta segurança ao pagar todas as suas contas e de quebra permanecer com certa reserva de patrimônio

(62) 2020.2475 / (62) 991.47.3559 - www.stenius.com.br - crosara@stenius.com.br
Avenida Ibadá, nº 106, Fuzil. Londrina, Trade Tower - Cnpj: 17.014 - no Goiânia - GO - 74884-120

PÁGINA 8 DE 71

Rua 1 nº 564, Setor Oeste, Goiânia-GO, CEP: 74115-040
(62) 3920 9900 | crosara@crosara.adv.br | www.crosara.adv.br

Valor: R\$ 100,00
PROCESSO CÍVEL E DO TRABALHO -> Processo de Conhecimento -> Procedimento de Conhecimento -> Procedimentos Especiais -> Procedimentos Regidos por Outros Códigos, Leis Esparsas e Regimentos
TUMBIARA - 2ª VARA CÍVEL E AMBIENTAL
Usuário: DYOGO CROSARA - Data: 02/08/2022 10:42:37



CROSARA

ADVOGADOS



considerável, o que acaba gerando um bom cenário de lucro e assegura sua sobrevivência por um bom tempo. Desse modo, as empresas com índices de solvência mais altos definitivamente inspiram mais confiança em relação aos bancos e aos credores, enquanto negócios com índices baixos se apresentam como riscos em potencial.

3.1.2.7 – O índice lucratividade com redução no índice 6,15% (seis vírgula quinze por cento). Sendo um indicador da administração financeira responsável por apontar a capacidade da sua empresa em gerar lucro. Ela aponta se o negócio está justificando ou não a operação, ou seja, se as vendas são suficientes para pagar os custos e as despesas e ainda gerar lucro.

3.2 – STEMAC ENERGIA S/A:

ESTRUTURA		STEMAC ENERGIA S/A	
INDICADOR	VALOR	VALOR	VALOR
Ativo Circulante	251.027.314	251.027.314	251.027.314
Passivo Circulante	251.027.314	251.027.314	251.027.314
Ativo Não Circulante	251.027.314	251.027.314	251.027.314
Passivo Não Circulante	251.027.314	251.027.314	251.027.314

3.2.1 – Da receita bruta e receita bruta operacional constata-se uma redução no faturamento de 0,13% (zero vírgula treze por cento), cerca de R\$ 209,73 reais, que corresponde as vendas de



serviços. Nos custos se manteve igual ao mês anterior. As despesas operacionais apresentaram variações com redução de 103,81% (cento e três vírgula oitenta e um por cento), com cerca de R\$ 431,4 mil, nas despesas administrativas com redução de 97,19% (noventa e sete vírgula dezanove por cento), cerca de R\$ 270 mil, na depreciação/amortização 0,04% (zero vírgula zero quatro por cento), cerca de R\$ 4 centavos, despesas tributárias com redução de 50,64% (cinquenta vírgula sessenta e quatro por cento), cerca de R\$ 8 mil. As despesas financeiras com redução de 65,81% (sessenta e cinco vírgula oitenta e um por cento), cerca de R\$ 42 mil. As receitas financeiras com redução de 95,85% (noventa e cinco vírgula oitenta e cinco por cento), cerca de R\$ 144 reais. O resultado do exercício com lucro, cerca de R\$ 88,6 mil, com variação do índice de (-) 152,20% (cento e vinte e dois vírgula vinte por cento), cerca de R\$ 258 mil. Constatamos que houve variações expressivas na movimentação da empresa que diligenciamos sobre os fatos ocorridos quando foram acompanhados pelos valores.

3.2.2 – Os indicadores financeiros avaliam a capacidade de pagamento da empresa frente às suas obrigações e o seu controle são vitais para os controles dos atos da administração e continuidade empresarial. As informações para o cálculo destes índices são retiradas unicamente das demonstrações patrimonial e contábil e evidenciam a



posição patrimonial da entidade devendo ser atualizadas constantemente para uma correta análise.

STEMAC ENERGIA S/A						
ÍNDICES						
ÍNDICES	ÍNDICES					
ÍNDICES	jan/22	fev/22	mar/22	abr/22	mai/22	Var.
RENTABILIDADE	-28,22%	-4,19%	32,74%	-10,06%	4,99%	15,05%
LIQUIDEZ GERAL	0,40	0,41	0,43	0,47	0,47	0,00
LIQUIDEZ SECA	0,78	0,77	0,81	0,90	0,91	0,01
LIQUIDEZ CORRENTE	1,05	1,05	1,07	1,07	1,08	0,01
SOLVÊNCIA GERAL	0,95	0,95	0,93	0,93	0,93	-0,00
LUCRATIVIDADE	100%	200%	315,27%	102,48%	-53,56%	-156,04%

3.2.2.1 – Na rentabilidade do patrimônio líquido tivemos variação de cerca de (+) 15,05% (quinze vírgula zero cinco por cento), como a rentabilidade mostra qual é o retorno sobre o investimento que foi feito na empresa a longo prazo, desta forma podemos concluir que a empresa não está tendo rentabilidade sobre o capital investido, ou seja, não está obtendo sucesso econômico. Na rentabilidade do patrimônio líquido, o lucro é o objetivo principal do empresário e uma maneira de avaliar um empreendimento.

3.2.2.2 – O índice de liquidez geral sem alteração. Na liquidez geral do patrimônio, indica quanto a empresa possui em dinheiro, bens e direitos realizáveis a curto e longo prazos, para pagar todas as suas dívidas (passivo exigível), caso a empresa fosse parar suas atividades naquele momento. A interpretação desse índice é no sentido de "quanto maior, melhor", mantidos constantes os demais fatores.



Entretanto, vimos que o índice se encontra abaixo do limite considerado seguro que é igual 1 (um).

3.2.2.3 – O índice de liquidez seca aumento de 0,01 (zero um vírgula zero um ponto). Na liquidez seca do patrimônio, indica quanto a empresa consegue pagar das suas dívidas desconsiderando os seus estoques, que podem ser obsoletos, não condizentes com a realidade dos saldos apresentados no balanço. Nesse caso, retira-se do ativo circulante a conta estoque. A interpretação do índice de liquidez seca é, "quanto maior, melhor".

3.2.2.4 – O índice de liquidez corrente teve aumento de 0,01 (zero um vírgula zero um ponto). Ele tem por função medir a capacidade da empresa de cumprir com suas obrigações no curto prazo, normalmente, na gestão financeira, serve de referência para a maioria dos pagamentos e representando a saúde do caixa. Desta forma vimos que a empresa apontou melhoras no curto prazo para sanar suas obrigações.

3.2.2.5 – O índice de grau de endividamento acréscimo de 0,01 (zero um vírgula zero um ponto). É a representação da proporção do ativo total que está comprometida para custear o endividamento da empresa com terceiros (passivos exigíveis).

Valor: R\$ 100,00
PROCESSO CÍVEL E DO TRABALHO -> Processo de Conhecimento -> Procedimento de Conhecimento -> Procedimentos Especiais -> Procedimentos Regidos por Outros Códigos, Leis Esparças e Regimentos
TUMBIARA - 2ª VARA CÍVEL E AMBIENTAL
Usuário: DYOGO CROSARA - Data: 02/08/2022 10:42:37





CROSARA

ADVOGADOS

SCINCO SI

3.2.2.6 – O índice de solvência geral sem alteração. Na solvência geral, o índice expressa o grau de garantia que a empresa dispõe em Ativos (totais), para pagamento do total de suas dívidas. Envolve além dos recursos líquidos, também os permanentes, é conhecida como nada mais do que a capacidade de uma empresa de ter as devidas condições de honrar todas as suas obrigações financeiras. Assim sendo, uma companhia é considerada “solvente” quando apresenta segurança ao pagar todas as suas contas e de quebra permanecer com certa reserva de patrimônio considerável, o que acaba gerando um bom cenário de lucro e assegura sua sobrevivência por um bom tempo. Desse modo, as empresas com índices de solvência mais altos definitivamente inspiram mais confiança em relação aos bancos e aos credores, enquanto negócios com índices baixos se apresentam como riscos em potencial. Um índice de solvência considerado bom muda de acordo com o setor de atuação, mas, no geral, o que se estabelece como o ideal é uma taxa igual ou superior a 0,20.

3.2.2.7 – O índice lucratividade com redução no índice de 156,04% (cento e cinquenta e seis vírgula zero quatro pontos percentuais). Sendo um indicador da administração financeira responsável por apontar a capacidade da sua empresa em gerar lucro. Ela aponta se o negócio está justificando ou não a operação, ou seja, se

(62) 2020.2475 / (62) 99147-3559 - www.stetinius.com.br - crosos@stetinius.com.br
 Avenida Ibrada, nº 160, Fuzilândia, Trade Tower - Cmg. 1704 - mg Goiânia - GO - 74884-120 11

SCINCO SI

as vendas são suficientes para pagar os custos e as despesas e ainda gerar lucro.

3.3 – STEMAC S/A PARTICIPAÇÕES:

GRUPO STEMAC	2021	2020	2019	2018	2017	2016	2015
Ativo							
Ativo Circulante	1.148.363,36	1.148.363,36	1.148.363,36	1.148.363,36	1.148.363,36	1.148.363,36	1.148.363,36
Ativo Não Circulante	1.148.363,36	1.148.363,36	1.148.363,36	1.148.363,36	1.148.363,36	1.148.363,36	1.148.363,36
Passivo							
Passivo Circulante	1.148.363,36	1.148.363,36	1.148.363,36	1.148.363,36	1.148.363,36	1.148.363,36	1.148.363,36
Passivo Não Circulante	1.148.363,36	1.148.363,36	1.148.363,36	1.148.363,36	1.148.363,36	1.148.363,36	1.148.363,36
Total	2.296.726,72	2.296.726,72	2.296.726,72	2.296.726,72	2.296.726,72	2.296.726,72	2.296.726,72

3.3.1 – As despesas operacionais sofreram alterações, com redução de 18,51% (dezoito vírgula cinquenta e um por cento), cerca de R\$ 818 mil, sendo na conta de equivalência patrimonial. É denominado como Método de Equivalência Patrimonial (MEP), que corresponde ao valor do investimento determinado mediante a aplicação da percentagem de participação no capital social sobre o Patrimônio Líquido de cada coligada ou controlada sendo uma avaliação pelo valor de Patrimônio Líquido, portanto, por meio desse método, se atualiza o valor contábil do investimento ao valor equivalente à participação societária da investidora no patrimônio líquido da

(62) 2020.2475 / (62) 99147-3559 - www.stetinius.com.br - crosos@stetinius.com.br
 Avenida Ibrada, nº 160, Fuzilândia, Trade Tower - Cmg. 1704 - mg Goiânia - GO - 74884-120 12

SCINCO SI

sociedade investida e no reconhecimento dos seus efeitos na demonstração do resultado, assim, pelo exposto não iremos diligenciar, pois tal variação nada mais é do que adequação/atualização do valor contábil. As despesas e receitas financeiras sem movimentação no período. Resultados do exercício, cerca de R\$ 3,6 milhões de prejuízo.

3.3.2 – Os indicadores financeiros avaliam a capacidade de pagamento da empresa frente às suas obrigações e o seu controle são vitais para os controles dos atos da administração e continuidade empresarial. As informações para o cálculo destes índices são retiradas unicamente das demonstrações patrimonial e contábil e evidenciam a posição patrimonial da entidade devendo ser atualizadas constantemente para uma correta análise.

STEMAC S/A PARTICIPAÇÕES						
ÍNDICES	ÍNDICES					Var.
	jan/22	fev/22	mar/22	abr/22	mai/22	
RENTABILIDADE	1,71%	0,82%	1,29%	1,35%	1,09%	-0,26%
LIQUIDEZ GERAL	0,00	0,00	0,00	0,00	0,00	0,00%
LIQUIDEZ SECA	0,00	0,00	0,00	0,00	0,00	0,00%
LIQUIDEZ COMENTE	0,00	0,00	0,00	0,00	0,00	0,00%
ENDEUSAMENTO	77,13	77,60	77,25	78,16	78,37	11,04%
SOLVÊNCIA GERAL	0,01	0,01	0,01	0,01	0,01	-0,38%
LUCRATIVIDADE	80,00%	80,00%	80,00%	80,00%	80,00%	0,00%

3.3.2.1 – Com redução de 0,26% (zero vírgula vinte e seis por cento). Na rentabilidade do patrimônio líquido sem variação, como a rentabilidade mostra qual é o retorno sobre o investimento que foi feito na empresa a longo prazo, desta forma podemos concluir que a

(62) 2020.2475 / (62) 99147-3559 - www.stetinius.com.br - crosos@stetinius.com.br
 Avenida Ibrada, nº 160, Fuzilândia, Trade Tower - Cmg. 1704 - mg Goiânia - GO - 74884-120 13

SCINCO SI

empresa não está tendo rentabilidade sobre o capital investido, ou seja, não está obtendo sucesso econômico. Na rentabilidade do patrimônio líquido, o lucro é o objetivo principal do empresário e uma maneira de avaliar um empreendimento.

3.3.2.2 – O índice de liquidez geral sem alteração. Na liquidez geral do patrimônio, indica quanto a empresa possui em dinheiro, bens e direitos realizáveis a curto e longo prazos, para pagar todas as suas dívidas (passivo exigível), caso a empresa fosse parar suas atividades naquele momento. A interpretação desse índice é no sentido de “quanto maior, melhor”, mantidos constantes os demais fatores. Desta forma vimos que ainda a situação da empresa mostra-se em dificuldade para pagar suas dívidas.

3.3.2.3 – O índice de liquidez seca sem alteração. Na liquidez seca do patrimônio, indica quanto a empresa consegue pagar das suas dívidas desconsiderando os seus estoques, que podem ser obsoletos, não condizentes com a realidade dos saldos apresentados no balanço. Nesse caso, retira-se do ativo circulante a conta estoque. A interpretação do índice de liquidez seca é, “quanto maior, melhor”.

3.3.2.4 – O índice de liquidez corrente sem variação. Que tem por função medir a capacidade da empresa de cumprir com suas obrigações no curto prazo. Normalmente, na gestão financeira,

(62) 2020.2475 / (62) 99147-3559 - www.stetinius.com.br - crosos@stetinius.com.br
 Avenida Ibrada, nº 160, Fuzilândia, Trade Tower - Cmg. 1704 - mg Goiânia - GO - 74884-120 14



CROSARA

ADVOGADOS

Valor: R\$ 100,00
PROCESSO CÍVEL E DO TRABALHO -> Processo de Conhecimento -> Procedimento de Conhecimento -> Procedimentos Especiais -> Procedimentos Regidos por Outros Códigos, Leis Esparças e Regimentos
TUMBIARA - 2ª VARA CÍVEL E AMBIENTAL
Usuário: DYOGO CROSARA - Data: 02/08/2022 10:42:37

SCINCO ISI

serve de referência para a maioria dos pagamentos e representando a saúde do caixa.

3.3.2.5 – O índice de grau de endividamento sofreu aumento do índice de 0,21 (zero vírgula vinte e um pontos). É a representação da proporção do ativo total que está comprometida para custear o endividamento da empresa com terceiros (passivos exigíveis).

3.3.2.6 – O índice de solvência geral em relação ao mês anterior, sem alteração. Na solvência geral, o índice expressa o grau de garantia que a empresa dispõe em Ativos (totais), para pagamento do total de suas dívidas. Envolve além dos recursos líquidos, também os permanentes, é conhecida como nada mais do que a capacidade de uma empresa de ter as devidas condições de honrar todas as suas obrigações financeiras. Assim sendo, uma companhia é considerada "solvente" quando apresenta segurança ao pagar todas as suas contas e de quebra permanecer com certa reserva de patrimônio considerável, o que acaba gerando um bom cenário de lucro e assegura sua sobrevivência por um bom tempo. Desse modo, as empresas com índices de solvência mais altos definitivamente inspiram mais confiança em relação aos bancos e aos credores, enquanto negócios com índices baixos se apresentam como riscos em potencial. Um índice de solvência considerado bom

(62) 2020.2475 / (62) 99147-3559 - www.ateinius.com.br - cinsos@ateinius.com.br
Avenida Ibiúta, nº 160, Fuzilândia, Trade Tower - Cmg 1704 - rua Goiânia - GO - 74884-120 15

SCINCO ISI

muda de acordo com o setor de atuação, mas, no geral, o que se estabelece como o ideal é uma taxa igual ou superior a 0,20.

3.3.2.7 – O índice lucratividade não é calculado devido não haver faturamento. Sendo um indicador da administração financeira responsável por apontar a capacidade da sua empresa em gerar lucro. Ela aponta se o negócio está justificando ou não a operação, ou seja, se as vendas são suficientes para pagar os custos e as despesas e ainda gerar lucro.

3.4 – JNB PARTICIPAÇÕES SOCIETÁRIAS LTDA:

RESUMO DE FIMC											
MONTANTES EM REAIS											
ÍNDICE	jan/22	fev/22	mar/22	abr/22	maio/22	jun/22	var.	ÍNDICE	jan/22	fev/22	mar/22
RENTABILIDADE	1,52%	2,24%	1,08%	1,23%	0,98%	-0,23%		LIQUIDEZ GERAL	0,12	0,12	0,12
LIQUIDEZ GERAL	0,12	0,12	0,12	0,12	0,12	0,00		LIQUIDEZ SECA	0,00	0,00	0,00
LIQUIDEZ SECA	0,00	0,00	0,00	0,00	0,00	0,00		LIQUIDEZ CORRENTE	0,00	0,00	0,00
LIQUIDEZ CORRENTE	0,00	0,00	0,00	0,00	0,00	0,00		ENDIVIDAMENTO	8,15	8,21	8,43
ENDIVIDAMENTO	8,15	8,21	8,43	8,52	8,60	0,08		SOLVÊNCIA GERAL	0,12	0,12	0,12
SOLVÊNCIA GERAL	0,12	0,12	0,12	0,12	0,12	0,00		LUCRATIVIDADE			
LUCRATIVIDADE											

3.4.1 – As despesas operacionais apresentaram redução de 18,67% (dezoito vírgula sessenta e sete por cento), cerca de R\$ 408 mil, sendo na conta de equivalência patrimonial. As despesas financeiras com acréscimo de 3,90% (três vírgula noventa por cento),

(62) 2020.2475 / (62) 99147-3559 - www.ateinius.com.br - cinsos@ateinius.com.br
Avenida Ibiúta, nº 160, Fuzilândia, Trade Tower - Cmg 1704 - rua Goiânia - GO - 74884-120 16

SCINCO ISI

cerca de R\$ 847 reais. O resultado do exercício foi de prejuízo de R\$ 1,8 milhões, redução de 18,45% (dezoito vírgula quarenta e cinco por cento). As variações expressivas é devido a conta equivalência patrimonial, assim não iremos diligenciar.

3.4.2 – Os indicadores financeiros avaliam a capacidade de pagamento da empresa frente às suas obrigações e o seu controle são vitais para os controles dos atos da administração e continuidade empresarial. As informações para o cálculo destes índices são retiradas unicamente das demonstrações patrimonial e contábil e evidenciam a posição patrimonial da entidade devendo ser atualizadas constantemente para uma correta análise.

JNB PARTICIPAÇÕES						
ÍNDICES						
ÍNDICES	jan/22	fev/22	mar/22	abr/22	maio/22	Var.
RENTABILIDADE	1,52%	2,24%	1,08%	1,23%	0,98%	-0,23%
LIQUIDEZ GERAL	0,12	0,12	0,12	0,12	0,12	0,00
LIQUIDEZ SECA	0,00	0,00	0,00	0,00	0,00	0,00
LIQUIDEZ CORRENTE	0,00	0,00	0,00	0,00	0,00	0,00
ENDIVIDAMENTO	8,15	8,21	8,43	8,52	8,60	0,08
SOLVÊNCIA GERAL	0,12	0,12	0,12	0,12	0,12	0,00
LUCRATIVIDADE						

3.4.2.1 – Na rentabilidade do patrimônio líquido sem com redução de 0,23% (zero vírgula vinte e três por cento). A rentabilidade mostra qual é o retorno sobre o investimento que foi feito na empresa a longo prazo, desta forma podemos concluir que a empresa não está tendo rentabilidade sobre o capital investido, ou seja, não está

(62) 2020.2475 / (62) 99147-3559 - www.ateinius.com.br - cinsos@ateinius.com.br
Avenida Ibiúta, nº 160, Fuzilândia, Trade Tower - Cmg 1704 - rua Goiânia - GO - 74884-120 17

SCINCO ISI

obtendo sucesso econômico. Na rentabilidade do patrimônio líquido, o lucro é o objetivo principal do empresário e uma maneira de avaliar um empreendimento.

3.4.2.2 – O índice de liquidez geral sem alteração no índice. Na liquidez geral do patrimônio, indica quanto a empresa possui em dinheiro, bens e direitos realizáveis a curto e longo prazos, para pagar todas as suas dívidas (passivo exigível), caso a empresa fosse parar suas atividades naquele momento. A interpretação desse índice é no sentido de "quanto maior, melhor", mantidos constantes os demais fatores. Desta forma vimos que ainda a situação da empresa mostra-se em dificuldade para pagar suas dívidas.

3.4.2.3 – O índice de liquidez seca não sofreu alteração. Na liquidez seca do patrimônio, indica quanto a empresa consegue pagar das suas dívidas desconsiderando os seus estoques, que podem ser obsoletos, não condizentes com a realidade dos saldos apresentados no balanço. Nesse caso, retira-se do ativo circulante a conta estoque. A interpretação do índice de liquidez seca é, "quanto maior, melhor".

3.4.2.4 – O índice de liquidez corrente não sofreu alteração, que tem por função medir a capacidade da empresa de cumprir com suas obrigações no curto prazo. Normalmente, na gestão

(62) 2020.2475 / (62) 99147-3559 - www.ateinius.com.br - cinsos@ateinius.com.br
Avenida Ibiúta, nº 160, Fuzilândia, Trade Tower - Cmg 1704 - rua Goiânia - GO - 74884-120 18



CROSARA

ADVOGADOS



financeira, serve de referência para a maioria dos pagamentos e representando a saúde do caixa. Desta forma vimos que a empresa apontou melhoras no curto prazo para sanar suas obrigações, que agora estamos dentro do necessário que é igual ou superior a 1.

3.4.2.5 – O índice de grau de endividamento com variação (+) de 0,08 (zero vírgula zero oito pontos). É a representação da proporção do ativo total que está comprometida para custear o endividamento da empresa com terceiros (passivos exigíveis).

3.4.2.6 – O índice de solvência geral sem alteração em relação ao mês anterior. Na solvência geral, o índice expressa o grau de garantia que a empresa dispõe em Ativos (totais), para pagamento do total de suas dívidas. Envolve além dos recursos líquidos, também os permanentes, é conhecida como nada mais do que a capacidade de uma empresa de ter as devidas condições de honrar todas as suas obrigações financeiras. Assim sendo, uma companhia é considerada "solvente" quando apresenta segurança ao pagar todas as suas contas e de quebra permanecer com certa reserva de patrimônio considerável, o que acaba gerando um bom cenário de lucro e assegura sua sobrevivência por um bom tempo. Desse modo, as empresas com índices de solvência mais altos definitivamente inspiram mais confiança em relação aos bancos e aos credores, enquanto negócios com índices baixos se apresentam



como riscos em potencial. Um índice de solvência considerado bom muda de acordo com o setor de atuação, mas, no geral, o que se estabelece como o ideal é uma taxa igual ou superior a 0,20.

3.4.2.7 – O índice lucratividade não é calculado, devido não existir faturamento. Sendo um indicador da administração financeira responsável por apontar a capacidade da sua empresa em gerar lucro. Ela aponta se o negócio está justificando ou não a operação, ou seja, se as vendas são suficientes para pagar os custos e as despesas e ainda gerar lucro.

3.5 – JLB PARTICIPAÇÕES SOCIETÁRIAS LTDA:

3.5.1 – As despesas operacionais apresentaram redução de 18,67% (dezoito vírgula sessenta e sete por cento), cerca de R\$ 408 mil. Sendo na conta de equivalência patrimonial. As despesas financeiras com variação positiva de 3,80% (três vírgula oitenta por



cento), com movimentação R\$ 664 reais. Com prejuízo de R\$ 1,7 milhões. As variações expressivas é devido a conta equivalência patrimonial, assim não iremos diligenciar.

3.5.2 – Os indicadores financeiros avaliam a capacidade de pagamento da empresa frente às suas obrigações e o seu controle são vitais para o controle dos atos da administração e continuidade empresarial. As informações para o cálculo destes índices são retiradas unicamente das demonstrações patrimonial e contábil e evidenciam a posição patrimonial da entidade devendo ser atualizadas constantemente para uma correta análise.

JLB PARTICIPAÇÕES						
ÍNDICES						
ÍNDICES	jun/22	jun/22	jun/22	jun/22	jun/22	Var.
RENTABILIDADE	1,53%	0,72%	1,11%	1,22%	0,98%	-0,24%
LIQUIDEZ GERAL	0,10	0,10	0,09	0,09	0,09	0,00
LIQUIDEZ SECA	0,00	0,00	0,00	0,00	0,00	0,00
LIQUIDEZ CORRENTE	0,00	0,00	0,00	0,00	0,00	0,00
ENDIVIDAMENTO	9,97	10,11	10,46	10,98	10,67	0,09
SOLVÊNCIA GERAL	0,10	0,10	0,10	0,09	0,09	0,00
LUCRATIVIDADE	*NDV/10	*NDV/10	*NDV/10	*NDV/10	*NDV/10	

3.5.2.1 – Na rentabilidade do patrimônio líquido com redução de 0,24% (zero vírgula vinte e quatro por cento). A rentabilidade mostra qual é o retorno sobre o investimento que foi feito na empresa a longo prazo, desta forma podemos concluir que a empresa não está tendo rentabilidade sobre o capital investido, ou seja, não está obtendo sucesso econômico. Na rentabilidade do patrimônio líquido, o lucro é o



objetivo principal do empresário e uma maneira de avaliar um empreendimento.

3.5.2.2 – O índice de liquidez geral sem alteração. Na liquidez geral do patrimônio, indica quanto a empresa possui em dinheiro, bens e direitos realizáveis a curto e longo prazos, para pagar todas as suas dívidas (passivo exigível), caso a empresa fosse parar suas atividades naquele momento. A interpretação desse índice é no sentido de "quanto maior, melhor", mantidos constantes os demais fatores. Desta forma vimos que ainda a situação da empresa mostra-se em dificuldade para pagar suas dívidas.

3.5.2.3 – O índice de liquidez seca não sofreu alteração. Na liquidez seca do patrimônio, indica quanto a empresa consegue pagar das suas dívidas desconsiderando os seus estoques, que podem ser obsoletos, não condizentes com a realidade dos saldos apresentados no balanço. Nesse caso, retira-se do ativo circulante a conta estoque. A interpretação do índice de liquidez seca é, "quanto maior, melhor".

3.5.2.4 – O índice de liquidez corrente não houve alteração. O índice tem por função medir a capacidade da empresa de cumprir com suas obrigações no curto prazo. Normalmente, na gestão financeira, serve de referência para a maioria dos pagamentos e representando a saúde do caixa.

Valor: R\$ 100,00
PROCESSO CÍVEL E DO TRABALHO -> Processo de Conhecimento -> Procedimento de Conhecimento -> Procedimentos Especiais -> Procedimentos Regidos por Outros Códigos, Leis Esparças e Regimento
TUMBIARA - 2ª VARA CÍVEL E AMBIENTAL
Usuário: DYOGO CROSARA - Data: 02/08/2022 10:42:37



CROSARA

ADVOGADOS



clientes com redução de 0,53% (zero vírgula cinquenta e três por cento), no valor de R\$ 47,4 mil. O imposto a recuperar, com aumento de 0,57% (zero vírgula cinquenta e sete por cento), cerca R\$ 397 mil. O ativo permanente do grupo ativo não circulante no mês apresentou redução de 0,26% (zero vírgula vinte e seis por cento), cerca de R\$ 843 mil. A conta investimentos sem alteração. O ativo imobilizado no mês apresentou redução de 0,75% (zero vírgula setenta e cinco por cento), cerca de R\$ 825 mil, se refere à depreciação e amortização. O ativo intangível alteração negativa de 0,09% (zero vírgula zero nove por cento), cerca de R\$ 18 mil na conta amortização.

4.1.2 – Noutro lado, o Passivo nos meses representados aqui (abril a maio/2022), com alterações em níveis reduzidos como aumento/diminuição. O passivo em relação ao mês de abril/2022 para maio/2022 apresentou acréscimo de 0,29% (zero vírgula vinte e nove por cento), no valor de R\$ 1,6 milhões. O passivo circulante registra as dívidas e obrigações que toda empresa tem e que possuem um prazo de vencimento de até 12 meses. Observamos que no mês, apresentou aumento de 0,44% (zero vírgula quarenta e quatro por cento), no valor de R\$ 1,3 milhões. Na conta de fornecedores com variação (-) de 11,71% (onze vírgula setenta e um por cento), no valor de R\$ 4 milhões. Os credores diversos com redução de 14,31% (quatorze vírgula trinta e um por cento), no valor de R\$ 518 mil. As obrigações sociais e fiscais com



acréscimo de 11,50% (onze vírgula cinquenta por cento), no valor de R\$ 2,4 milhões. Os impostos a recolher com acréscimo de 2,91% (dois vírgula noventa e um por cento), no valor de R\$ 644 mil. Os empréstimos e financiamentos com acréscimo de 0,26% (zero vírgula vinte e seis por cento), no valor de R\$ 525 mil. O adiantamento de clientes com acréscimo de 1,81% (um vírgula oitenta e um por cento), no valor de R\$ 331 mil. As receitas diferidas com acréscimo de 40,61% (quarenta vírgula sessenta e um por cento), cerca de R\$ 1,9 milhões. No grupo passivo não circulante são escrituradas as obrigações da entidade, inclusive financiamentos para aquisição de direitos do ativo não-circulante, quando vencerem após o exercício seguinte. Normalmente tais obrigações correspondem a valores exigíveis a partir do 13º mês seguinte ao do exercício social registraram acréscimo de 0,08% (zero vírgula zero oito por cento), no valor de R\$ 485,2 mil. Fornecedores LP com redução de 0,38% (zero vírgula trinta e oito por cento), cerca R\$ 238 mil. O parcelamento de imposto a recuperar com redução de 1,22% (um vírgula vinte e dois por cento), no valor de R\$ 874 mil. O empréstimo e financiamento com aumento 0,64% (zero vírgula sessenta e quatro por cento), no valor de R\$ 2,2 milhões. As provisões e encargos redução de 0,86% (zero vírgula oitenta e seis por cento) cerca de 455 mil. Provisão para impostos diferidos acréscimo de 0,57% (zero vírgula cinquenta e



sete por cento) cerca de 117 mil. As partes relacionadas redução de 0,93% (zero vírgula noventa e três por cento) cerca de R\$ 204 mil. Obrigações com sócios, com redução de 1,49% (um vírgula quarenta e nove por cento), cerca de R\$ 135 mil.

4.1.3 – O Patrimônio Líquido, que representa os valores que os sócios ou acionistas têm na empresa em um determinado período apresenta acréscimo de 1,11% (um vírgula onze por cento), no valor de R\$ 3,5 milhões. A reserva de reavaliação patrimonial e ajuste de avaliação patrimonial sem alteração. O prejuízo líquido do exercício com acréscimo de 21,43% (vinte e um vírgula quarenta e três por cento), cerca de R\$ 3,5 milhões. Prejuízo acumulado sem movimentação.

4.2 – STEMAC ENERGIA S/A:



GRUPOSTEMAC										
STEMAC ENERGIA S/A										
BALANÇO PATRIMONIAL/ANO	dez/21	jan/22	fev/22	mar/22	abr/22	mai/22	Horiz.			
ATIVO CIRCULANTE	R\$ 8.803.996	R\$ 9.179.347	R\$ 8.472.889	R\$ 8.009.200	R\$ 8.122.816	R\$ 8.138.824	0,34%			
Dívidas a receber	R\$ 47.480	R\$ 128.206	R\$ 9.938	R\$ 39.250	R\$ 33.000	R\$ 132.269	202,70%			
Dívidas a pagar	R\$ 8.756.516	R\$ 8.984.141	R\$ 8.462.951	R\$ 7.969.950	R\$ 8.089.816	R\$ 8.006.555	-1,00%			
Impostos a recuperar	R\$ 1.523.095	R\$ 1.523.095	R\$ 1.523.095	R\$ 1.523.095	R\$ 1.523.095	R\$ 1.523.095	0,00%			
Adiantamento de clientes	R\$ 48.702	R\$ 48.702	R\$ 48.702	R\$ 48.702	R\$ 48.702	R\$ 48.702	0,00%			
Taxas e Vendas Recebíveis	R\$ 1.068.939	R\$ 1.068.939	R\$ 1.068.939	R\$ 1.068.939	R\$ 1.068.939	R\$ 1.068.939	0,00%			
Adiantamento e Outros	R\$ -	R\$ -	R\$ -	R\$ -	R\$ -	R\$ -	-			
Outros Créditos	R\$ -	R\$ -	R\$ -	R\$ 47.000	R\$ 47.000	R\$ 47.000	0,00%			
Impostos a reconhecer	R\$ -	R\$ -	R\$ -	R\$ -	R\$ -	R\$ -	-			
Adiant. mantido provis.	R\$ -	R\$ -	R\$ -	R\$ -	R\$ -	R\$ -	-			
Diversos	R\$ -	R\$ -	R\$ -	R\$ -	R\$ -	R\$ 47.000	100,00%			
Reservas	R\$ -	R\$ -	R\$ -	R\$ -	R\$ -	R\$ -	-			
Fornecedores LP	R\$ 20.384	R\$ 17.987	R\$ 14.589	R\$ 11.990	R\$ 8.999	R\$ 5.995	-33,33%			
Dívidas antecipadas	R\$ 20.384	R\$ 17.987	R\$ 14.589	R\$ 11.990	R\$ 8.999	R\$ 5.995	-33,33%			
ATIVO NÃO CIRCULANTE	R\$ 18.418.732	R\$ 17.912.187	R\$ 17.912.187	R\$ 18.320.397	R\$ 18.320.397	R\$ 18.320.397	0,00%			
Ativo Realizável a Longo Prazo	R\$ 2.862.278	R\$ 2.862.278	R\$ 2.862.278	R\$ 2.862.278	R\$ 2.862.278	R\$ 2.862.278	0,00%			
Ativo Imobilizado	R\$ 40.369	R\$ 40.369	R\$ 40.369	R\$ 40.369	R\$ 40.369	R\$ 40.369	0,00%			
Dívidas a pagar	R\$ -	R\$ -	R\$ -	R\$ -	R\$ -	R\$ -	-			
Dívidas a receber	R\$ 1.276.147	R\$ 1.276.147	R\$ 1.276.147	R\$ 1.276.147	R\$ 1.276.147	R\$ 1.276.147	0,00%			
Impostos a reconhecer	R\$ -	R\$ -	R\$ -	R\$ -	R\$ -	R\$ -	-			
Dívidas Antecipadas LP	R\$ 1.238.027	R\$ 1.238.027	R\$ 1.238.027	R\$ 1.238.027	R\$ 1.238.027	R\$ 1.238.027	0,00%			
Dívidas a receber	R\$ 12.644	R\$ 12.644	R\$ 12.644	R\$ 12.644	R\$ 12.644	R\$ 12.644	0,00%			
Impostos a reconhecer	R\$ -	R\$ -	R\$ -	R\$ -	R\$ -	R\$ -	-			
Dívidas a receber	R\$ 15.393.893	R\$ 15.393.893	R\$ 15.393.893	R\$ 15.393.893	R\$ 15.393.893	R\$ 15.393.893	0,00%			
Impostos a reconhecer	R\$ -	R\$ -	R\$ -	R\$ -	R\$ -	R\$ -	-			
Investimentos	R\$ -	R\$ -	R\$ -	R\$ -	R\$ -	R\$ -	-			
Impostos a reconhecer	R\$ -	R\$ -	R\$ -	R\$ -	R\$ -	R\$ -	-			
Dívidas a receber	R\$ 12.363.271	R\$ 12.363.271	R\$ 12.363.271	R\$ 12.363.271	R\$ 12.363.271	R\$ 12.363.271	0,00%			
Impostos a reconhecer	R\$ -	R\$ -	R\$ -	R\$ -	R\$ -	R\$ -	-			
Dívidas a receber	R\$ 126.571.028	R\$ 126.571.028	R\$ 126.571.028	R\$ 126.571.028	R\$ 126.571.028	R\$ 126.571.028	0,00%			
Impostos a reconhecer	R\$ -	R\$ -	R\$ -	R\$ -	R\$ -	R\$ -	-			
Dívidas a receber	R\$ -	R\$ -	R\$ -	R\$ -	R\$ -	R\$ -	-			
Impostos a reconhecer	R\$ -	R\$ -	R\$ -	R\$ -	R\$ -	R\$ -	-			
Dívidas a receber	R\$ -	R\$ -	R\$ -	R\$ -	R\$ -	R\$ -	-			
Impostos a reconhecer	R\$ -	R\$ -	R\$ -	R\$ -	R\$ -	R\$ -	-			
Dívidas a receber	R\$ -	R\$ -	R\$ -	R\$ -	R\$ -	R\$ -	-			
Impostos a reconhecer	R\$ -	R\$ -	R\$ -	R\$ -	R\$ -	R\$ -	-			
TOTAL DO ATIVO	R\$ 27.222.728	R\$ 28.111.534	R\$ 28.111.534	R\$ 27.329.597	R\$ 27.443.213	R\$ 27.459.221	0,00%			

Valor: R\$ 100,00
 PROCESSO CIVEL E DO TRABALHO -> Processo de Conhecimento -> Procedimentos Especiais -> Procedimentos Regidos por Outros Códigos, Leis Esparças e Regimentos
 TUMBIARA - 2ª VARA CIVEL E AMBIENTAL
 Usuário: DYOGO CROSARA - Data: 02/08/2022 10:42:37





CROSARA

ADVOGADOS

Valor: R\$ 100,00
 PROCESSO CÍVEL E DO TRABALHO -> Processo de Conhecimento -> Procedimento de Conhecimento -> Procedimentos Especiais -> Procedimentos Regidos por Outros Códigos, Leis Esparças e Regimentos
 TUMBIARA - 2ª VARA CÍVEL E AMBIENTAL
 Usuário: DYOGO CROSARA - Data: 02/08/2022 10:42:37

STEMAC ENERGIA S/A		31/05/2022		30/04/2022		31/05/2021		30/04/2021		31/05/2020		30/04/2020	
ATIVO CIRCULANTE													
Investimentos	R\$ 7.568.879	R\$ 7.568.879	R\$ 7.568.879	R\$ 7.568.879	R\$ 7.568.879	R\$ 7.568.879	R\$ 7.568.879	R\$ 7.568.879	R\$ 7.568.879	R\$ 7.568.879	R\$ 7.568.879	R\$ 7.568.879	R\$ 7.568.879
Operações em Curso	R\$ -	R\$ -	R\$ -	R\$ -	R\$ -	R\$ -	R\$ -	R\$ -	R\$ -	R\$ -	R\$ -	R\$ -	R\$ -
Outros Ativos e Passivos	R\$ -	R\$ -	R\$ -	R\$ -	R\$ -	R\$ -	R\$ -	R\$ -	R\$ -	R\$ -	R\$ -	R\$ -	R\$ -
Ativo Circulante	R\$ 7.568.879	R\$ 7.568.879	R\$ 7.568.879	R\$ 7.568.879	R\$ 7.568.879	R\$ 7.568.879	R\$ 7.568.879	R\$ 7.568.879	R\$ 7.568.879	R\$ 7.568.879	R\$ 7.568.879	R\$ 7.568.879	R\$ 7.568.879
ATIVO NÃO CIRCULANTE													
Ativos Não Circulantes	R\$ 1.023.239	R\$ 1.023.239	R\$ 1.023.239	R\$ 1.023.239	R\$ 1.023.239	R\$ 1.023.239	R\$ 1.023.239	R\$ 1.023.239	R\$ 1.023.239	R\$ 1.023.239	R\$ 1.023.239	R\$ 1.023.239	R\$ 1.023.239
Ativo Não Circulante	R\$ 1.023.239	R\$ 1.023.239	R\$ 1.023.239	R\$ 1.023.239	R\$ 1.023.239	R\$ 1.023.239	R\$ 1.023.239	R\$ 1.023.239	R\$ 1.023.239	R\$ 1.023.239	R\$ 1.023.239	R\$ 1.023.239	R\$ 1.023.239
TOTAL DO ATIVO	R\$ 8.592.118	R\$ 8.592.118	R\$ 8.592.118	R\$ 8.592.118	R\$ 8.592.118	R\$ 8.592.118	R\$ 8.592.118	R\$ 8.592.118	R\$ 8.592.118	R\$ 8.592.118	R\$ 8.592.118	R\$ 8.592.118	R\$ 8.592.118

acréscimo de 0,14% (zero vírgula quatorze por cento), no valor de R\$ 12 mil, nas disponibilidades com acréscimo de 1023,73% (mil e vinte e três vírgula setenta e três por cento), no valor de R\$ 111 mil. Os créditos (subgrupo – ativo circulante), variação com redução de 1,06% (um vírgula zero seis por cento) no valor de R\$ 95 mil. As duplicatas a receber redução de 0,93% (zero vírgula noventa e três por cento) cerca de R\$ 53 mil. O imposto a recuperar com acréscimo de 0,08% (zero vírgula zero oito por cento), no valor de R\$ 1,3 mil. Os adiantamentos de fornecedores sem alteração. As locações contratadas com redução de 2,72% (dois vírgula setenta e dois por cento), cerca de R\$ 43 mil. Outros créditos sem alteração. Despesas do exercício redução de 33,33% (trinta e três vírgula trinta e três por cento), cerca de R\$ 2,9 mil, variação não expressiva em valores. O ativo não circulante houve redução de 2,65% (dois vírgula sessenta e cinco por cento), cerca de R\$ 374 mil. O ativo realizável a longo prazo com redução de 4,99% (quatro vírgula noventa e nove por cento), no valor de R\$ 128 mil. Os depósitos judiciais sem alteração. Impostos diferidos com acréscimo de 2,32% (dois vírgula trinta e dois por cento), cerca de R\$ 31 mil. As locações contratadas com redução de 11,79% (onze vírgula setenta e nove por cento), cerca de R\$ 112,5 mil. Duplicatas a Receber, redução 19,70% (dezenove vírgula e setenta por cento), cerca de R\$ 47 mil. O ativo permanente com redução

4.2.1 – Na **STEMAC ENERGIA S/A**, o **Ativo** nos meses representados aqui (abril a maio 2022), com alterações de baixos níveis de aumento/diminuição dos saldos das contas, e nada de relevante quando analisado o Grupo de Conta Ativo e Passivo. Em relação a abril e maio 2022, houve uma diminuição de 1,58% (um vírgula cinquenta e oito por cento), no valor de R\$ 361 mil. No ativo circulante houve um

redução de 0,50% (zero vírgula cinquenta por cento), no valor de R\$ 15 mil. As partes relacionadas com redução de 0,31% (zero vírgula trinta e um por cento), cerca de R\$ 27 mil. As locações contratadas com redução de 11,79% (onze vírgula setenta e nove por cento), cerca de R\$ 112 mil.

4.2.3 – O **Patrimônio Líquido**, que representa os valores que os sócios ou acionistas têm na empresa em um determinado momento teve acréscimo de 5,25% (cinco vírgula vinte e cinco por cento), valor de R\$ 88,6 mil. O capital social e a reserva legal com os mesmos saldos. Prejuízos líquidos do exercício, com movimentação negativa de R\$ 107 mil.

4.3 – **STEMAC S/A PARTICIPAÇÕES:**

BALANÇO PATRIMONIAL	31/05/22	30/04/22	31/05/21	30/04/21	31/05/20	30/04/20	Var. 20
Ativo Circulante	8.592.118	8.592.118	8.592.118	8.592.118	8.592.118	8.592.118	0,00%
Ativo Não Circulante	1.023.239	1.023.239	1.023.239	1.023.239	1.023.239	1.023.239	0,00%
TOTAL DO ATIVO	9.615.357	9.615.357	9.615.357	9.615.357	9.615.357	9.615.357	0,00%





CROSARA

ADVOGADOS



GRUPO STEMAC											
STEMAC S/A PARTICIPAÇÕES											
ATIVO	31/03/22	30/06/22	31/03/22	30/06/22	31/03/22	30/06/22	31/03/22	30/06/22	31/03/22	30/06/22	Var %
Ativo Circulante	85	85	85	85	85	85	85	85	85	85	0,00%
Ativo Não Circulante	85	85	85	85	85	85	85	85	85	85	0,00%
Total do Ativo	85	85	85	85	85	85	85	85	85	85	0,00%
Passivo Circulante	85	85	85	85	85	85	85	85	85	85	0,00%
Passivo Não Circulante	85	85	85	85	85	85	85	85	85	85	0,00%
Total do Passivo	85	85	85	85	85	85	85	85	85	85	0,00%

4.3.1 – O Ativo nos meses representados aqui (abril a maio de 2022), com alterações de baixos níveis de aumento/diminuição dos saldos das contas, e nada de relevante quando analisado o Grupo de Conta Ativo e Passivo. Em abril a maio de 2022 acréscimo de 0,83% (zero vírgula oitenta e três por cento), cerca de R\$ 35 mil. No ativo circulante não houve movimentação. O ativo não circulante, na conta Investimentos, acréscimo de 0,83% (zero vírgula oitenta e três por cento), cerca de 35 mil.



4.3.2 – Outro lado, o Passivo nos meses representados aqui (abril a maio de 2022), nada de relevante quando analisado o Grupo de Conta Ativo e Passivo. Em relação abril a maio de 2022, houve acréscimo de 0,83% (zero vírgula oitenta e três por cento), cerca de R\$ 35 mil. No passivo circulante estão registradas as dívidas e obrigações que toda empresa tem e que possuem um prazo de vencimento em até 12 meses, com redução de 4,12% (quatro vírgula doze por cento), cerca de R\$ 3.4 mil. Os fornecedores redução de 4,55% (quatro vírgula cinquenta e cinco por cento) cerca de R\$ 3.8 mil. Imposto a recolher acréscimo de 576,77% (quinhentos e setenta e seis vírgula setenta e sete por cento) cerca de R\$ 361 reais. O passivo não circulante com acréscimo de 1,10% (um vírgula dez por cento), cerca de R\$ 3,6 milhões, sendo na conta de provisão do passivo a descoberto. As partes relacionadas com acréscimo de 0,24% (zero vírgula vinte e quatro por cento), no valor de R\$ 7 mil.

4.3.3 – O Patrimônio Líquido com acréscimo de 1,10% (um vírgula dez por cento), cerca de R\$ 3,6 milhões. O prejuízo líquido do exercício com acréscimo de 21,89% (vinte e um vírgula oitenta e nove por cento), cerca de R\$ 3,6 milhões.

4.4 – JNB PARTICIPAÇÕES SOCIETÁRIAS LTDA:



GRUPO STEMAC											
JNB PARTICIPAÇÕES SOCIETÁRIAS											
ATIVO	31/03/22	30/06/22	31/03/22	30/06/22	31/03/22	30/06/22	31/03/22	30/06/22	31/03/22	30/06/22	Var %
Ativo Circulante	85	85	85	85	85	85	85	85	85	85	0,00%
Ativo Não Circulante	85	85	85	85	85	85	85	85	85	85	0,00%
Total do Ativo	85	85	85	85	85	85	85	85	85	85	0,00%
Passivo Circulante	85	85	85	85	85	85	85	85	85	85	0,00%
Passivo Não Circulante	85	85	85	85	85	85	85	85	85	85	0,00%
Total do Passivo	85	85	85	85	85	85	85	85	85	85	0,00%

4.4.1 – O Ativo nos meses representados aqui (abril a maio de 2022), sem alterações.

4.4.2 – Outro lado, o Passivo nos meses representados aqui (abril a maio de 2022), passivo circulante acréscimo de 0,04% (zero vírgula zero quatro por cento). Sendo no Parcelamento PGFN com acréscimo de 0,73% (zero vírgula setenta e três por cento). Passivo Não-Circulante com aumento de 0,98% (zero vírgula noventa e oito por cento), cerca de R\$ 1,7 milhões. Partes relacionadas com aumento de



GRUPO STEMAC											
JNB PARTICIPAÇÕES SOCIETÁRIAS											
ATIVO	31/03/22	30/06/22	31/03/22	30/06/22	31/03/22	30/06/22	31/03/22	30/06/22	31/03/22	30/06/22	Var %
Ativo Circulante	85	85	85	85	85	85	85	85	85	85	0,00%
Ativo Não Circulante	85	85	85	85	85	85	85	85	85	85	0,00%
Total do Ativo	85	85	85	85	85	85	85	85	85	85	0,00%
Passivo Circulante	85	85	85	85	85	85	85	85	85	85	0,00%
Passivo Não Circulante	85	85	85	85	85	85	85	85	85	85	0,00%
Total do Passivo	85	85	85	85	85	85	85	85	85	85	0,00%

4.4.1 – O Ativo nos meses representados aqui (abril a maio de 2022), sem alterações.

4.4.2 – Outro lado, o Passivo nos meses representados aqui (abril a maio de 2022), passivo circulante acréscimo de 0,04% (zero vírgula zero quatro por cento). Sendo no Parcelamento PGFN com acréscimo de 0,73% (zero vírgula setenta e três por cento). Passivo Não-Circulante com aumento de 0,98% (zero vírgula noventa e oito por cento), cerca de R\$ 1,7 milhões. Partes relacionadas com aumento de

Valor: R\$ 100,00
 PROCESSO CIVEL E DO TRABALHO -> Processo de Conhecimento -> Procedimento de Conhecimento -> Procedimentos Especiais -> Procedimentos Regidos por Outros Códigos, Leis Esparças e Regimento
 TUMBIARA - 2ª VARA CIVEL E AMBIENTAL
 Usuário: DYOGO CROSARA - Data: 02/08/2022 10:42:37





CROSARA

ADVOGADOS



5,77% (cinco vírgula setenta e sete por cento), cerca de R\$ 110 mil. Parcelamento PERT com redução de 1,82% (um vírgula oitenta e dois por cento) cerca de R\$ 5.5 mil. Parcelamento PGFN com redução de 3,06% (três vírgula zero seis por cento), cerca de R\$ 91 mil. Provisão do Passivo com aumento de 1,00% (um por cento), cerca de R\$ 1,7 milhões.

4.4.3 - O **Patrimônio Líquido** com aumento de 0,99% (zero vírgula noventa e nove por cento), cerca de R\$ 1,8 milhões. Sendo em ajuste de avaliação patrimonial com redução de 2,13% (dois vírgula treze por cento), cerca de R\$ 14,5 mil. Prejuízo Líquido com aumento de 22,40% (vinte e dois vírgula quarenta por cento), cerca de R\$ 1,8 milhões. Os prejuízos acumulados sem alteração. Reserva de Lucros com aumento de 25% (vinte e cinco por cento), cerca de R\$ 14,5 mil.

4.5 - JLB PARTICIPAÇÕES SOCIETÁRIAS LTDA:

GRUPO STEMAC							
JLB PARTICIPAÇÕES SOCIETÁRIAS							
BALANÇO PATRIMONIAL/ANO	abr/22	mai/22	jun/22	jul/22	ago/22	set/22	out/22
Ativo Circulante	R\$ 4.468,00	R\$ 4.468,00	R\$ 4.468,00	R\$ 4.468,00	R\$ 4.468,00	R\$ 4.468,00	R\$ 4.468,00
Ativo Não Circulante	R\$ 4.468,00	R\$ 4.468,00	R\$ 4.468,00	R\$ 4.468,00	R\$ 4.468,00	R\$ 4.468,00	R\$ 4.468,00
Total do Ativo	R\$ 8.936,00	R\$ 8.936,00	R\$ 8.936,00	R\$ 8.936,00	R\$ 8.936,00	R\$ 8.936,00	R\$ 8.936,00

GRUPO STEMAC							
JLB PARTICIPAÇÕES SOCIETÁRIAS							
BALANÇO PATRIMONIAL/ANO	abr/22	mai/22	jun/22	jul/22	ago/22	set/22	out/22
Ativo Circulante	R\$ 2.234,00	R\$ 2.234,00	R\$ 2.234,00	R\$ 2.234,00	R\$ 2.234,00	R\$ 2.234,00	R\$ 2.234,00
Ativo Não Circulante	R\$ 2.234,00	R\$ 2.234,00	R\$ 2.234,00	R\$ 2.234,00	R\$ 2.234,00	R\$ 2.234,00	R\$ 2.234,00
Total do Ativo	R\$ 4.468,00	R\$ 4.468,00	R\$ 4.468,00	R\$ 4.468,00	R\$ 4.468,00	R\$ 4.468,00	R\$ 4.468,00



4.5.1 - O **Ativo** nos meses representados aqui (abril a maio de 2022), sem alterações.

4.5.2 - Noutro lado, o **Passivo** nos meses representados aqui (abril a maio de 2022), passivo circulante acréscimo de 0,04% (zero vírgula zero quatro por cento), cerca de R\$ 7,1 mil. Sendo nas Obrigações Sociais e Fiscais sem movimentação. Parcelamento PERT sem alteração. Parcelamento PGFN acréscimo de 0,70% (zero vírgula setenta por cento), cerca de R\$ 7,1 mil. Passivo Não-Circulante com acréscimo de 0,98% (zero vírgula noventa e oito por cento), cerca de R\$ 1,7 milhões. Partes relacionados com acréscimo de 5,63% (cinco vírgula sessenta e três por cento), cerca de R\$ 91 mil. Parcelamento PERT redução 1,82% (um vírgula oitenta e dois por cento), cerca de R\$ 5,1 mil. Parcelamento PGFN com redução de 2,93% (dois vírgula noventa e três por cento), cerca de R\$ 75,2 mil. Provisão do Passivo com acréscimo de 1,00% (um por cento), cerca de R\$ 1,7 milhões.

4.5.3 O **Patrimônio Líquido** acréscimo de 0,98% (zero vírgula noventa e oito por cento), cerca de R\$ 1,7 milhões. Sendo em ajuste de avaliação patrimonial redução de 2,13% (dois vírgula treze por cento), cerca de R\$ 14,5 mil. Prejuízo Líquido com acréscimo de 22,39% (trinta vírgula trinta e nove por cento), cerca de R\$ 1,7 milhões. Reserva

de Lucros com acréscimo de 25% (vinte e cinco por cento), cerca de R\$ 14,5 mil.

5. - Comparativo das contas de resultado:

5.1 - Stemac Geradores:

MOVIMENTAÇÃO ACUMULADA MÊS DE ABRIL A MAIO DE 2022			
CONTAS	GERADORES ABRIL DE 2022	GERADORES MAIO DE 2022	
RECEITAS	R\$ 76.779.805,66	R\$ 90.766.444,87	
CUSTOS	R\$ (56.526.370,90)	R\$ (72.326.010,95)	
DESPESAS	R\$ (80.437.039,27)	R\$ (42.328.526,58)	
(-) Prov IRPJ e CSLL	R\$ (802.328,62)	R\$ (460.740,42)	
LUCRO/PREJUÍZO LÍQUIDO DO EXERCÍCIO	R\$ (16.538.733,13)	R\$ (20.032.827,58)	



5.2 - Stemac Energia:

MOVIMENTAÇÃO ACUMULADA MÊS DE ABRIL A MAIO DE 2022			
CONTAS	ENERGIA ABRIL DE 2022	ENERGIA MAIO DE 2022	
RECEITAS	R\$ 769.455,61	R\$ 918.942,47	
CUSTOS	R\$ (953.463,88)	R\$ (1.201.912,09)	
DESPESAS	R\$ 343.762,37	R\$ 303.805,60	
(-) Prov IRPJ e CSLL	R\$ 23.555,88	R\$ 71.742,24	
LUCRO/PREJUÍZO LÍQUIDO DO EXERCÍCIO	R\$ (18.707,17)	R\$ (107.361,20)	

Valor: R\$ 100,00
 PROCESSO CIVEL E DO TRABALHO -> Processo de Conhecimento -> Procedimento de Conhecimento -> Procedimentos Especiais -> Procedimentos Regidos por Outros Códigos, Leis Esparças e Regimento
 TUMBIARA - 2ª VARA CIVEL E AMBIENTAL
 Usuário: DYOGO CROSARA - Data: 02/08/2022 10:42:37





CROSARA

ADVOGADOS

5.3 - Dos resultados:

ESPELHO - CONTAS DE RESULTADO - MENSAL

RESULTADO	jun/22	jul/22	ago/22	set/22	out/22	TOTAL
GERADORES	R\$ 5.786.500,37	R\$ 2.099.513,16	R\$ 3.438.943,31	R\$ 4.630.309,11	R\$ 3.544.094,45	R\$ 20.098.850,39
ENERGIA	R\$ 80.784,28	R\$ 32.314,14	R\$ 60.088,33	R\$ 108.044,91	R\$ 80.000,00	R\$ 362.231,66
STEMAC S/A GRUPO GERADORES	R\$ 5.867.284,65	R\$ 2.131.827,30	R\$ 3.499.031,64	R\$ 4.738.354,02	R\$ 3.624.094,45	R\$ 20.460.086,05
STEMAC S/A PARTICIPAÇÕES	R\$ 1.424.270,48	R\$ 1.263.863,89	R\$ 1.340.506,39	R\$ 2.211.974,16	R\$ 1.860.993,29	R\$ 8.141.608,11
STEMAC S/A PARTICIPAÇÕES SOCITARIAS	R\$ 1.500.375,29	R\$ 2.200.770,37	R\$ 1.546.086,37	R\$ 2.200.044,02	R\$ 2.198.482,12	R\$ 10.645.758,17
TOTAL	R\$ 12.671.815,41	R\$ 5.728.741,84	R\$ 8.984.648,74	R\$ 11.282.722,29	R\$ 8.383.570,96	R\$ 45.051.507,71

6. - O comportamento dos resultados acumulados neste período exame, de novembro de 2021 a maio de 2022, o patrimônio líquido e prejuízo acumulados, assim se consubstanciam.

6.1 - Prejuízos Acumulados

6.1.1 - Stemac Geradores e Energia:

(62) 2020.2475 / (62) 991.47.3559 - www.stemac.com.br - crosara@stemac.com.br
 Avenida Ibrama, nº 160, Funchal Londrina, Trade Tower - Cmap 1704 - rua Goiânia - (62) 74884-120

6.2 - Patrimônio Líquido Acumulado.

6.2.1 - Stemac Geradores e Energia:

Patrimônio Líquido Acumulado

Período	Jun-21	Jul-21	ago-21	set-21	out-21	Nov-21	Dez-21	Jan-22	Fev-22	mar-22	abr-22	mai-22
STEMAC S/A GRUPO GERADORES	R\$ 10.000.000,00	R\$ 10.000.000,00	R\$ 10.000.000,00	R\$ 10.000.000,00	R\$ 10.000.000,00	R\$ 10.000.000,00	R\$ 10.000.000,00	R\$ 10.000.000,00	R\$ 10.000.000,00	R\$ 10.000.000,00	R\$ 10.000.000,00	R\$ 10.000.000,00
STEMAC ENERGIA S/A	R\$ 0,00	R\$ 0,00	R\$ 0,00	R\$ 0,00	R\$ 0,00	R\$ 0,00	R\$ 0,00	R\$ 0,00	R\$ 0,00	R\$ 0,00	R\$ 0,00	R\$ 0,00

7 - Preliminarmente, em síntese, e em caráter não exaustivo, constatamos que as empresas do GRUPO STEMAC, tiveram

(62) 2020.2475 / (62) 991.47.3559 - www.stemac.com.br - crosara@stemac.com.br
 Avenida Ibrama, nº 160, Funchal Londrina, Trade Tower - Cmap 1704 - rua Goiânia - (62) 74884-120

registros de prejuízos nestes períodos em exame, salientando que os dados de abril a maio de 2022, que correspondeu:

Mensal

GERADORES = (-) 4.6 milhões; = (-) 3.5 milhões;
 ENERGIA = (+) 169.8 mil; = (-) 88.6 mil.

Acumulado

GERADORES = (-) 16.5 milhões; = (-) 20 milhões;
 ENERGIA = (-) 18.7 mil; = (-) 107.3 mil.

8 - Da DRE - Consolidada

MOVIMENTAÇÃO ACUMULADA MÊS DE ABRIL A MAIO DE 2022

CONTA	04/2022	05/2022
RECEITAS	R\$ 774.249.229,27	R\$ 1.009.855.339,91
CUSTOS	R\$ 672.482.634,78	R\$ 873.527.923,04
DRE OPERAC	R\$ 101.766.594,49	R\$ 136.327.416,87
IMPENHO	R\$ 1.328.722,79	R\$ 1.502.939,28
VARIAÇÕES	62%	22%

8.1 - Da receita líquida consolidada

(62) 2020.2475 / (62) 991.47.3559 - www.stemac.com.br - crosara@stemac.com.br
 Avenida Ibrama, nº 160, Funchal Londrina, Trade Tower - Cmap 1704 - rua Goiânia - (62) 74884-120

GRUPO STEMAC - RECEITA LÍQUIDA

ORD	EMPRESA	04/2022	05/2022
1	STEMAC GERADORES	R\$ 78.729.806	R\$ 99.936.444
2	STEMAC ENERGIA	R\$ 759.454	R\$ 918.942
TOTAL		R\$ 79.489.260	R\$ 100.855.387
VARIAÇÕES		62%	22%

8.2 - Dos custos

GRUPO STEMAC - CUSTOS

ORD	EMPRESA	04/2022	05/2022
1	STEMAC GERADORES	R\$ 56.529.171	R\$ 72.326.011
2	STEMAC ENERGIA	R\$ 953.464	R\$ 1.201.912
TOTAL		R\$ 57.482.635	R\$ 73.527.923
VARIAÇÕES		62%	22%

8.3 - Das despesas

(62) 2020.2475 / (62) 991.47.3559 - www.stemac.com.br - crosara@stemac.com.br
 Avenida Ibrama, nº 160, Funchal Londrina, Trade Tower - Cmap 1704 - rua Goiânia - (62) 74884-120

Valor: R\$ 100,00
 PROCESSO CÍVEL E DO TRABALHO -> Processo de Conhecimento -> Procedimento de Conhecimento Especial -> Procedimentos Regidos por Outros Códigos, Leis Esparças e Regimento
 ITUMBIARA - 2ª VARA CÍVEL E AMBIENTAL
 Usuário: DYOGO CROSARA - Data: 02/08/2022 10:42:37





CROSARA

ADVOGADOS



✓ Constatamos que dos 100% do saldo devedor em abril de 2022 que foi de R\$ 9.576.847,72 (nove milhões, quinhentos e setenta e seis mil, oitocentos quarenta e sete reais e setenta e dois centavos), foram pagos no mês de maio de 2022, o montante de R\$ 319.858,61 (trezentos e dezenove mil, oitocentos e cinquenta e oito reais e sessenta e um centavos), que representa cerca de 3,34% (três vírgula trinta e quatro por cento) do saldo devedor, mais as habilitações de R\$ 499.530,87 (quatrocentos e noventa e nove mil, quinhentos e trinta reais e oitenta e sete centavos) e os juros do mês R\$ 1.397,71 (um mil, trezentos e noventa e sete reais e sete centavos), restando o saldo atualizado de R\$ 9.888.144,88 (nove milhões, oitocentos e oitenta e oito mil, cento e quarenta e quatro reais e oitenta e oito centavos).

4ª Planilha: Classe II - Garantia Real - data base 31 05 22.Xlsx:

Grupo Contrato	Mês/habituação	Contorno	Valor Homologado	Janeiro 2022	Saldo a pagar em Maio/2022	Saldo a pagar em Junho/2022	Saldo a pagar em Julho/2022
N.C. CLASSE II	JUN20	MINICORPORATIVO DE DESENVOLVIMENTO DE SOFTWARE	R\$ 8.012.887,00	R\$ 306.000,00	R\$ 3.389.943,33	R\$ 3.389.943,33	R\$ 3.389.943,33
N.C. CLASSE II	JUN20	Banco do Brasil	R\$ 17.644.126,83	R\$ 866.490,33	R\$ 18.510.617,16	R\$ 18.510.617,16	R\$ 18.510.617,16
N.C. CLASSE II	JUN20	AMERICA LATINA INVESTIMENTOS	R\$ 1.486.194,00	R\$ 150.000,00	R\$ 1.336.194,00	R\$ 1.336.194,00	R\$ 1.336.194,00
N.C. CLASSE II	JUN20	EMPRESA BRASILEIRA DE TECNOLOGIA E SERVIÇOS DE TI	R\$ 298.398,88	R\$ 31.000,00	R\$ 267.398,88	R\$ 267.398,88	R\$ 267.398,88
N.C. CLASSE II	JUN20	UNIVERSIDADE ALBERT EINSTEIN	R\$ 21.441.984,44	R\$ 1.140.150,00	R\$ 20.301.834,44	R\$ 20.301.834,44	R\$ 20.301.834,44



Classe II - Garantia Real RESUMO EM VALORES MAIO 2022					
Discriminação	Valor homologado	Habilitações	Juros - atualizações	Pagamentos	Saldo Devedor
Valor Homologado	R\$ 23.767.387,37	R\$ -	R\$ 1.170.112,20	R\$ -	R\$ 24.937.499,57
Total	R\$ 23.767.387,37	R\$ -	R\$ 1.170.112,20	R\$ -	R\$ 24.937.499,57

Classe II - Garantia Real RESUMO EM PERCENTUAIS		
Discriminação	Porcentagem	Porcentagem
Valor Homologado	100,00%	
Pago	0,00%	
Saldo devedor	100,00%	



✓ De acordo com os demonstrativos, o saldo atualizado da Classe II - Garantia Real é de R\$ 24.937.499,57 (vinte e quatro milhões, novecentos e trinta e sete mil, quatrocentos e noventa e nove reais e cinquenta e sete centavos);

5ª Planilha: Classe III - Quirografário - data base 31 05 22.Xlsx:

Grupo Contrato	Mês/habituação	Contorno	Valor Homologado	Janeiro 2022	Saldo a pagar em Maio/2022	Saldo a pagar em Junho/2022	Saldo a pagar em Julho/2022
N.C. CLASSE II	JUN20	MINICORPORATIVO DE DESENVOLVIMENTO DE SOFTWARE	R\$ 8.012.887,00	R\$ 306.000,00	R\$ 3.389.943,33	R\$ 3.389.943,33	R\$ 3.389.943,33
N.C. CLASSE II	JUN20	Banco do Brasil	R\$ 17.644.126,83	R\$ 866.490,33	R\$ 18.510.617,16	R\$ 18.510.617,16	R\$ 18.510.617,16
N.C. CLASSE II	JUN20	AMERICA LATINA INVESTIMENTOS	R\$ 1.486.194,00	R\$ 150.000,00	R\$ 1.336.194,00	R\$ 1.336.194,00	R\$ 1.336.194,00
N.C. CLASSE II	JUN20	EMPRESA BRASILEIRA DE TECNOLOGIA E SERVIÇOS DE TI	R\$ 298.398,88	R\$ 31.000,00	R\$ 267.398,88	R\$ 267.398,88	R\$ 267.398,88
N.C. CLASSE II	JUN20	UNIVERSIDADE ALBERT EINSTEIN	R\$ 21.441.984,44	R\$ 1.140.150,00	R\$ 20.301.834,44	R\$ 20.301.834,44	R\$ 20.301.834,44



Grupo Contrato	Mês/habituação	Contorno	Valor Homologado	Janeiro 2022	Saldo a pagar em Maio/2022	Saldo a pagar em Junho/2022	Saldo a pagar em Julho/2022
N.C. CLASSE II	JUN20	ALFA ROMEO FINANÇAS S.A.	R\$ 86.885,85	R\$ 4.286,85	R\$ 82.599,00	R\$ 82.599,00	R\$ 82.599,00
N.C. CLASSE II	JUN20	ALFA ROMEO FINANÇAS S.A.	R\$ 86.885,85	R\$ 4.286,85	R\$ 82.599,00	R\$ 82.599,00	R\$ 82.599,00
N.C. CLASSE II	JUN20	ALFA ROMEO FINANÇAS S.A.	R\$ 86.885,85	R\$ 4.286,85	R\$ 82.599,00	R\$ 82.599,00	R\$ 82.599,00
N.C. CLASSE II	JUN20	ALFA ROMEO FINANÇAS S.A.	R\$ 86.885,85	R\$ 4.286,85	R\$ 82.599,00	R\$ 82.599,00	R\$ 82.599,00
N.C. CLASSE II	JUN20	ALFA ROMEO FINANÇAS S.A.	R\$ 86.885,85	R\$ 4.286,85	R\$ 82.599,00	R\$ 82.599,00	R\$ 82.599,00



Grupo Contrato	Mês/habituação	Contorno	Valor Homologado	Janeiro 2022	Saldo a pagar em Maio/2022	Saldo a pagar em Junho/2022	Saldo a pagar em Julho/2022
N.C. CLASSE II	JUN20	ALFA ROMEO FINANÇAS S.A.	R\$ 86.885,85	R\$ 4.286,85	R\$ 82.599,00	R\$ 82.599,00	R\$ 82.599,00
N.C. CLASSE II	JUN20	ALFA ROMEO FINANÇAS S.A.	R\$ 86.885,85	R\$ 4.286,85	R\$ 82.599,00	R\$ 82.599,00	R\$ 82.599,00
N.C. CLASSE II	JUN20	ALFA ROMEO FINANÇAS S.A.	R\$ 86.885,85	R\$ 4.286,85	R\$ 82.599,00	R\$ 82.599,00	R\$ 82.599,00
N.C. CLASSE II	JUN20	ALFA ROMEO FINANÇAS S.A.	R\$ 86.885,85	R\$ 4.286,85	R\$ 82.599,00	R\$ 82.599,00	R\$ 82.599,00
N.C. CLASSE II	JUN20	ALFA ROMEO FINANÇAS S.A.	R\$ 86.885,85	R\$ 4.286,85	R\$ 82.599,00	R\$ 82.599,00	R\$ 82.599,00



CROSARA

ADVOGADOS

Classe III - Quirografário	Valor Homologado	Habilitações	Juros - atualizações	Pagamentos	Saldo Devedor
Valor Homologado	R\$ 69.772.305,88	R\$	R\$ 3.468.598,34	R\$	R\$ 73.220.904,22
Total	R\$ 69.772.305,88	R\$	R\$ 3.468.598,34	R\$	R\$ 73.220.904,22

Classe III - Quirografário
RESUMO EM VALORES MAIO 2022

Discriminação	Valor Homologado	Habilitações	Juros - atualizações	Pagamentos	Saldo Devedor
Valor Homologado	R\$ 69.772.305,88	R\$	R\$ 3.468.598,34	R\$	R\$ 73.220.904,22
Total	R\$ 69.772.305,88	R\$	R\$ 3.468.598,34	R\$	R\$ 73.220.904,22

(62) 2020.2475 | (62) 99147-3559 - www.atenius.com.br - crosara@atenius.com.br

Classe IV - ME EPP	Valor Homologado	Habilitações	Juros - atualizações	Pagamentos	Saldo Devedor
Valor Homologado	R\$ 2.259.498,27	R\$	R\$ 129.464,78	R\$	R\$ 2.388.963,05
Total	R\$ 2.259.498,27	R\$	R\$ 129.464,78	R\$	R\$ 2.388.963,05

Classe IV - ME EPP
RESUMO EM VALORES MAIO 2022

Discriminação	Saldo devido em Maio de 2022	Habilitações	Juros - atualizações	Pagamentos em Maio 2022	Saldo Devedor
Valor Homologado	R\$ 2.259.498,27	R\$	R\$ 129.464,78	R\$	R\$ 2.388.963,05
Total	R\$ 2.259.498,27	R\$	R\$ 129.464,78	R\$	R\$ 2.388.963,05

(62) 2020.2475 | (62) 99147-3559 - www.atenius.com.br - crosara@atenius.com.br





CROSARA

ADVOGADOS

Classe	Saldo Devedor em Aberto	Total pago no mês	Habilitações no mês	Juros - Atualização	Saldo devedor
I - Trabalhista	R\$ 3.576.847,72	319.858,04	R\$ 499.330,87	R\$ 1.329.202,14	R\$ 9.888.144,88
II - Garantia real	R\$ 23.767.387,37	-	-	R\$ 1.170.112,20	R\$ 24.937.499,57
III - Quirografário	R\$ 69.772.305,88	-	-	R\$ 3.448.598,34	R\$ 73.220.904,22
IV - ME/FPP	R\$ 2.309.649,17	54.117,27	-	R\$ 129.444,78	R\$ 2.259.498,27
Sub total	R\$ 105.426.190,14	R\$ 265.741,34	R\$ 499.330,87	R\$ 4.077.357,46	R\$ 110.306.046,94

✓ O saldo devedor atualizado em moeda é de R\$ 110.306.046,94 (cento e dez milhões, trezentos e seis mil, quarenta e seis reais e noventa e quatro centavos).

10 - Do cumprimento do Plano de Recuperação, conforme os pagamentos / habilitações / juros / atualizações da lista de credores homologada, concluímos que está em conformidade.

11 - Por fim, constatamos que no mês de maio de 2022 a empresa Stemac Grupo Geradores e Stemac Energia, consecutivamente tiveram prejuízos de na ordem de R\$ 3.5 milhões e R\$ 88.6 mil. O resultado negativo foi melhor quando comparado com o mês anterior, situação essa, devido ao aumento no faturamento e redução nas despesas. Nas movimentações ora analisadas e no acumulado de 2022 houve prejuízos nas empresas Stemac Geradores de R\$ 20 milhões e na Stemac Energia de R\$ 107 mil, consolidado no grupo no importe de 20.1 milhões.

(62) 3920.9900 | crosara@crossara.adv.br - crosara@stenius.com.br
 Avenida Orlada, nº 968, Park Lacerda, Trade Tower - Conj. 1704 - em Goiânia - GO - 74884-120 59

Submetemos a Vossa Senhoria o presente relatório e colocamo-nos à disposição para eventuais esclarecimentos que se fizerem necessários.

CINCOS CONSULTORIA ORGANIZACIONAL LTDA
 STENIUS LACERDA BASTOS

(62) 3920.2475 | (62) 99147-3559 - www.stenius.com.br - cincos@stenius.com.br
 Avenida Orlada, nº 968, Park Lacerda, Trade Tower - Conj. 1704 - em Goiânia - GO - 74884-120 60

Goiânia, 20 de julho de 2022.

Ao Ilmo. Sr.
 Dr. DYOGO CROSARA
 Administrador Judicial do GRUPO STEMAC
 Processo: 5177058.79.2018.8.09.0087

CINCOS CONSULTORIA ORGANIZACIONAL LTDA, representado por Stenius Lacerda Bastos, no exercício de nossas atribuições como Auxiliar desse Administrador Judicial no processo de Recuperação Judicial das empresas STEMAC S/A GRUPO GERADORES, STEMAC ENERGIA S/A, STEMAC S/A PARTICIPAÇÕES, JNB PARTICIPAÇÕES SOCIETÁRIA LTDA e JLB PARTICIPAÇÕES SOCIETÁRIAS LTDA, vem apresentar as suas análises e considerações, ocorridas no mês de maio a junho de 2022.

2- No cumprimento das atribuições deste auxiliar do Administrador Judicial seguem as análises realizadas nos dados e informações relativos à contabilidade do GRUPO STEMAC, notadamente nas demonstrações de resultados do presente exercício. Serão verificadas as variações ocorridas na movimentação do mês do relatório para com as movimentações do mês anterior. Sendo apresentado as

(62) 3920.2475 | (62) 99147-3559 - www.stenius.com.br - cincos@stenius.com.br
 Avenida Orlada, nº 968, Park Lacerda, Trade Tower - Conj. 1704 - em Goiânia - GO - 74884-120 1

demonstrações contábeis do período de janeiro a junho/2022, onde analisaremos horizontalmente as principais variações ocorridas no período e com apresentação de notas explicativas das análises de cada conta mensurada na DRE, por empresa:

- Balanço e Demonstrações de resultados do exercício
 - DRE dos períodos de janeiro a junho/2022:

3.1 - STEMAC S/A GRUPOS GERADORES:

STEMAC S/A GRUPOS GERADORES	PERÍODO STEMAC						Var. em %
	Jan 22	Feb 22	Mar 22	Abr 22	Maio 22	Jun 22	
RECEITA BRUTA	1.000.000,00	1.000.000,00	1.000.000,00	1.000.000,00	1.000.000,00	1.000.000,00	0,00%
RECEITA OPERACIONAL	1.000.000,00	1.000.000,00	1.000.000,00	1.000.000,00	1.000.000,00	1.000.000,00	0,00%
RECEITA FINANCEIRA	1.000.000,00	1.000.000,00	1.000.000,00	1.000.000,00	1.000.000,00	1.000.000,00	0,00%
RECEITA PATRIMONIAL	1.000.000,00	1.000.000,00	1.000.000,00	1.000.000,00	1.000.000,00	1.000.000,00	0,00%
RECEITA TOTAL	1.000.000,00	1.000.000,00	1.000.000,00	1.000.000,00	1.000.000,00	1.000.000,00	0,00%
DESESAFIO OPERACIONAL	1.000.000,00	1.000.000,00	1.000.000,00	1.000.000,00	1.000.000,00	1.000.000,00	0,00%
DESESAFIO FINANCEIRO	1.000.000,00	1.000.000,00	1.000.000,00	1.000.000,00	1.000.000,00	1.000.000,00	0,00%
DESESAFIO PATRIMONIAL	1.000.000,00	1.000.000,00	1.000.000,00	1.000.000,00	1.000.000,00	1.000.000,00	0,00%
DESESAFIO TOTAL	1.000.000,00	1.000.000,00	1.000.000,00	1.000.000,00	1.000.000,00	1.000.000,00	0,00%
RECEITA OPERACIONAL	1.000.000,00	1.000.000,00	1.000.000,00	1.000.000,00	1.000.000,00	1.000.000,00	0,00%
RECEITA FINANCEIRA	1.000.000,00	1.000.000,00	1.000.000,00	1.000.000,00	1.000.000,00	1.000.000,00	0,00%
RECEITA PATRIMONIAL	1.000.000,00	1.000.000,00	1.000.000,00	1.000.000,00	1.000.000,00	1.000.000,00	0,00%
RECEITA TOTAL	1.000.000,00	1.000.000,00	1.000.000,00	1.000.000,00	1.000.000,00	1.000.000,00	0,00%
DESESAFIO OPERACIONAL	1.000.000,00	1.000.000,00	1.000.000,00	1.000.000,00	1.000.000,00	1.000.000,00	0,00%
DESESAFIO FINANCEIRO	1.000.000,00	1.000.000,00	1.000.000,00	1.000.000,00	1.000.000,00	1.000.000,00	0,00%
DESESAFIO PATRIMONIAL	1.000.000,00	1.000.000,00	1.000.000,00	1.000.000,00	1.000.000,00	1.000.000,00	0,00%
DESESAFIO TOTAL	1.000.000,00	1.000.000,00	1.000.000,00	1.000.000,00	1.000.000,00	1.000.000,00	0,00%

3.1.1 - Da receita bruta e receita bruta operacional constata-se redução no faturamento de 10,12% (dez vírgula doze por cento), correspondendo a R\$ 2.7 milhões, sendo redução de 18,86% (dezoito vírgula oitenta e seis por cento) da receita de vendas de

(62) 3920.2475 | (62) 99147-3559 - www.stenius.com.br - cincos@stenius.com.br
 Avenida Orlada, nº 968, Park Lacerda, Trade Tower - Conj. 1704 - em Goiânia - GO - 74884-120 2

Valor: R\$ 100,00
 PROCESSO CIVEL E DO TRABALHO -> Processo de Conhecimento -> Procedimento de Conhecimento -> Procedimentos Especiais -> Procedimentos Regidos por Outros Códigos, Leis Esparças e Regimentos
 TUMBIARA - 2ª VARA CIVEL E AMBIENTAL
 Usuário: DYOGO CROSARA - Data: 02/08/2022 10:42:37





CROSARA

ADVOGADOS

Valor: R\$ 100,00
PROCESSO CÍVEL E DO TRABALHO -> Processo de Conhecimento -> Procedimento de Conhecimento -> Procedimentos Especiais -> Procedimentos Regidos por Outros Códigos, Leis Esparsas e Regimento
ITUMBIARA - 2ª VARA CÍVEL E AMBIENTAL
Usuário: DYOGO CROSARA - Data: 02/08/2022 10:42:37

SCINCO[SI]

produtos, com cerca de R\$ 3.8 milhões, e acréscimo de 44,40% (quarenta e quatro vírgula quarenta por cento) nas vendas de mercadorias, cerca de R\$ 1 milhão e nas vendas de serviços, acréscimo de 3,66% (três vírgula sessenta e seis por cento), cerca de R\$ 151 mil. Os custos tiveram redução de 16,33% (dezesseis vírgula trinta e três por cento), cerca de R\$ 2,5 milhões. As despesas operacionais apresentaram 45,51% (quarenta e cinco vírgula cinquenta e um por cento), ou seja, R\$ 2.3 milhões, sendo nas despesas com vendas, redução de 9,66% (nove vírgula sessenta e seis por cento), cerca de R\$ 300.4 mil, e nas despesas administrativas redução de 2,96% (dois vírgula noventa e seis por cento), cerca de R\$ 138 mil, na depreciação/amortização com redução de 0,01% (zero vírgula zero um por cento), cerca de R\$ 30 reais, nas despesas tributárias redução de 28,82% (vinte e oito vírgula oitenta e dois por cento), cerca de R\$ 635 mil e nas outras despesas/receitas operacionais com redução de 66,81% (sessenta e seis vírgula oitenta e um por cento) cerca de R\$ 3,4 milhões. O resultado antes das receitas e despesas financeiras, variação negativa de 25,36% (vinte e cinco vírgula trinta e seis por cento), cerca de R\$ 912 mil. As despesas financeiras com redução de 0,23% (zero vírgula vinte e três por cento), cerca de R\$ 9.7 mil. As receitas financeiras com acréscimo de 149,65% (cento e quarenta e nove vírgula sessenta e cinco por cento), cerca de R\$ 902 mil. As

(62) 3920 9900 | crosara@crosara.adv.br | www.crosara.adv.br
Avenida Obaldia, nº 968, Park Lusaes, Trade Tower - Conj. 1.704 - Rua Goiânia - 02 - 7.888-120

SCINCO[SI]

provisões variação negativa de 0,78% (zero vírgula setenta e oito por cento), cerca de R\$ 920 reais. O resultado do exercício - conta: - Prejuízo líquido do exercício - apresentou prejuízo de R\$ 3,8 milhões, variação positiva de 8,57% (oito vírgula cinquenta e sete por cento).

3.1.2 – Os indicadores financeiros avaliam a capacidade de pagamento da empresa frente às suas obrigações e o seu controle são vitais para os controles dos atos da administração e continuidade empresarial. As informações para o cálculo destes índices são retiradas unicamente das demonstrações patrimonial e contábil e evidenciam a posição patrimonial da entidade devendo ser atualizadas constantemente para uma correta análise.

STEMAC S/A GRUPO GERADORES							
ÍNDICES	ÍNDICES						
	jun/22	maio/22	abr/22	mar/22	fev/22	jan/22	Var.
RENTABILIDADE	1,00%	0,20%	1,00%	1,60%	1,00%	1,00%	0,00%
LIQUIDEZ GERAL	0,33	0,29	0,28	0,29	0,28	0,29	0,01
LIQUIDEZ SECA	0,45	0,40	0,38	0,39	0,38	0,39	-0,01
LIQUIDEZ CORRENTE	0,51	0,46	0,44	0,45	0,44	0,44	-
ENDIVIDAMENTO	3,50	3,38	3,56	3,54	3,55	3,56	0,01
SOLVÊNCIA GERAL	0,67	0,60	0,60	0,60	0,64	0,64	0,04
LCRATIVIDADE	25,14%	27,34%	22,04%	20,24%	23,00%	25,81%	-2,72%

3.1.2.1 – Na rentabilidade do patrimônio líquido acréscimo de 0,08% (zero vírgula zero oito pontos percentuais). Como a rentabilidade mostra qual é o retorno sobre o investimento que foi feito na empresa a longo prazo, desta forma podemos concluir que a empresa não está tendo rentabilidade sobre o capital investido, ou seja, não está

(62) 3920 9900 | crosara@crosara.adv.br | www.crosara.adv.br
Avenida Obaldia, nº 968, Park Lusaes, Trade Tower - Conj. 1.704 - Rua Goiânia - 02 - 7.888-120

SCINCO[SI]

obtendo sucesso econômico. Na rentabilidade do patrimônio líquido, o lucro é o objetivo principal do empresário e uma maneira de avaliar um empreendimento.

3.1.2.2 – Acréscimo de 0,01 (zero vírgula zero um ponto). Na liquidez geral do patrimônio, indica quanto a empresa possui em dinheiro, bens e direitos realizáveis a curto e longo prazos, para pagar todas as suas dívidas (passivo exigível), caso a empresa fosse parar suas atividades naquele momento. A interpretação desse índice é no sentido de "quanto maior, melhor", mantidos constantes os demais fatores. Desta forma vimos que ainda a situação da empresa mostra-se em dificuldade para pagar suas dívidas. Entretanto vimos que estão longe do limite considerado seguro, ou seja, igual a 1 (um).

3.1.2.3 – O índice de liquidez seca sem alteração. Na liquidez seca do patrimônio, indica quanto a empresa consegue pagar das suas dívidas desconsiderando os seus estoques, que podem ser obsoletos, não condizentes com a realidade dos saldos apresentados no balanço. Nesse caso, retira-se do ativo circulante a conta estoque. A interpretação do índice de liquidez seca é, "quanto maior, melhor". Entretanto vimos que estão longe do limite considerado seguro, ou seja, igual a 1 (um).

(62) 3920 9900 | crosara@crosara.adv.br | www.crosara.adv.br
Avenida Obaldia, nº 968, Park Lusaes, Trade Tower - Conj. 1.704 - Rua Goiânia - 02 - 7.888-120

SCINCO[SI]

3.1.2.4 – Na liquidez corrente sem alteração, o índice que tem por função medir a capacidade da empresa de cumprir com suas obrigações no curto prazo. Normalmente, na gestão financeira, serve de referência para a maioria dos pagamentos e representando a saúde do caixa. Desta forma vimos que a empresa apontou melhoras no curto prazo para sanar suas obrigações, que agora estamos dentro do necessário que é igual ou superior a 1 (um).

3.1.2.5 – O índice de grau de endividamento com acréscimo de 0,01 (zero vírgula zero um ponto). É a representação da proporção do ativo total que está comprometida para custear o endividamento da empresa com terceiros (passivos exigíveis).

3.1.2.6 – O índice de solvência geral, sem alteração. Na solvência geral, o índice expressa o grau de garantia que a empresa dispõe em Ativos (totais), para pagamento do total de suas dívidas. Envolve além dos recursos líquidos, também os permanentes, é conhecida como nada mais do que a capacidade de uma empresa de ter as devidas condições de honrar todas as suas obrigações financeiras. Assim sendo, uma companhia é considerada "solvente" quando apresenta segurança ao pagar todas as suas contas e de quebra permanecer com certa reserva de patrimônio considerável, o que acaba gerando um bom cenário de lucro e assegura sua sobrevivência por um

(62) 3920 9900 | crosara@crosara.adv.br | www.crosara.adv.br
Avenida Obaldia, nº 968, Park Lusaes, Trade Tower - Conj. 1.704 - Rua Goiânia - 02 - 7.888-120



CROSARA

ADVOGADOS

bom tempo. Desse modo, as empresas com índices de solvência mais altos definitivamente inspiram mais confiança em relação aos bancos e aos credores, enquanto negócios com índices baixos se apresentam como riscos em potencial.

3.1.2.7 – O índice lucratividade com redução no índice 2,72% (dois virgula setenta e dois por cento). Sendo um indicador da administração financeira responsável por apontar a capacidade da sua empresa em gerar lucro. Ela aponta se o negócio está justificando ou não a operação, ou seja, se as vendas são suficientes para pagar os custos e as despesas e ainda gerar lucro.

3.2 – STEMAC ENERGIA S/A:

INDICADOR	2021	2022	2021	2022	2021	2022	2021	2022
Ativo Circulante	10	10	10	10	10	10	10	10
Ativo Não Circulante	10	10	10	10	10	10	10	10
Passivo Circulante	10	10	10	10	10	10	10	10
Passivo Não Circulante	10	10	10	10	10	10	10	10
Patrimônio Líquido	10	10	10	10	10	10	10	10

3.2.1 – Da receita bruta e receita bruta operacional constata-se sem alteração, que corresponde as vendas de serviços. Nos custos se manteve igual ao mês anterior. As despesas operacionais

(62) 3920 9900 | crosara@crosara.adv.br | www.crosara.adv.br

apresentaram variações com aumento de 75,69% (setenta e cinco virgula sessenta e nove por cento), com cerca de R\$ 11.9 mil, nas despesas administrativas com redução de 3,485,% (três mil quatrocentos e oitenta e cinco por cento), cerca de R\$ 272 mil, na depreciação/amortização 0,04% (zero virgula zero quatro por cento), cerca de R\$ 1 centavos, despesas tributárias com 157,06% (cento e cinquenta e sete virgula zero seis por cento), cerca de R\$ 12.5 mil. As despesas financeiras com redução de 46,40% (quarenta e seis virgula quarenta por cento), cerca de R\$ 10.2 mil. As receitas financeiras com acréscimo de 4821,09% (quatro mil oitocentos e vinte e um virgula zero nove por cento), cerca de R\$ 301 reais. O resultado do exercício com prejuízo, cerca de R\$ 92.2 mil, com variação do índice de (+) 4,07% (quatro virgula zero sete por cento), cerca de R\$ 3.6 mil. Constatamos que houve variações expressivas na movimentação da empresa que diligenciaremos sobre os fatos ocorridos quando foram acompanhados pelos valores.

3.2.2 – Os indicadores financeiros avaliam a capacidade de pagamento da empresa frente às suas obrigações e o seu controle são vitais para os controles dos atos da administração e continuidade empresarial. As informações para o cálculo destes índices são retiradas unicamente das demonstrações patrimoniais e contábil e evidenciam a

(62) 3920 9900 | crosara@crosara.adv.br | www.crosara.adv.br

posição patrimonial da entidade devendo ser atualizadas constantemente para uma correta análise.

STEMAC ENERGIA S/A

ÍNDICES	jun/22	mai/22	abr/22	mar/22	jun/22	Var.
RENTABILIDADE	28,22%	4,19%	31,94%	-10,06%	4,99%	-4,99%
LIQUIDEZ GERAL	0,60	0,41	0,41	0,47	0,47	-
LIQUIDEZ SECA	0,78	0,77	0,81	0,90	0,91	0,01
LIQUIDEZ CORRENTE	0,78	0,77	0,81	0,90	0,91	0,01
ENDIVIDAMENTO	1,95	1,65	1,07	1,07	1,08	0,01
SOLVÊNCIA GERAL	0,95	0,95	0,93	0,93	0,93	0,02
LUCRATIVIDADE	1,00%	2,00%	315,27%	102,94%	-53,55%	208,94%

3.2.2.1 – Na rentabilidade do patrimônio líquido tivemos variação de cerca de (-) 0,05% (zero virgula zero cinco por cento), como a rentabilidade mostra qual é o retorno sobre o investimento que foi feito na empresa a longo prazo, desta forma podemos concluir que a empresa não está tendo rentabilidade sobre o capital investido, ou seja, não está obtendo sucesso econômico. Na rentabilidade do patrimônio líquido, o lucro é o objetivo principal do empresário e uma maneira de avaliar um empreendimento.

3.2.2.2 – O índice de liquidez geral sem alteração. Na liquidez geral do patrimônio, indica quanto a empresa possui em dinheiro, bens e direitos realizáveis a curto e longo prazos, para pagar todas as suas dívidas (passivo exigível), caso a empresa fosse parar suas atividades naquele momento. A interpretação desse índice é no sentido de "quanto maior, melhor", mantidos constantes os demais fatores.

(62) 3920 9900 | crosara@crosara.adv.br | www.crosara.adv.br

Entretanto, vimos que o índice se encontra abaixo do limite considerado seguro que é igual 1 (um).

3.2.2.3 – O índice de liquidez seca sem alteração. Na liquidez seca do patrimônio, indica quanto a empresa consegue pagar das suas dívidas desconsiderando os seus estoques, que podem ser obsoletos, não condizentes com a realidade dos saldos apresentados no balanço. Nesse caso, retira-se do ativo circulante a conta estoque. A interpretação do índice de liquidez seca é, "quanto maior, melhor".

3.2.2.4 – O índice de liquidez corrente teve aumento de 0,01 (zero um virgula zero um ponto). Ele tem por função medir a capacidade de uma empresa de cumprir com suas obrigações no curto prazo, normalmente, na gestão financeira, serve de referência para a maioria dos pagamentos e representando a saúde do caixa. Desta forma vimos que a empresa apontou melhoras no curto prazo para sanar suas obrigações.

3.2.2.5 – O índice de grau de endividamento sem alteração. É a representação da proporção do ativo total que está comprometida para custear o endividamento da empresa com terceiros (passivos exigíveis).

3.2.2.6 – O índice de solvência geral com redução de 0,01% (zero virgula zero um pontos percentuais). Na solvência geral, o

(62) 3920 9900 | crosara@crosara.adv.br | www.crosara.adv.br

Valor: R\$ 100,00
 PROCESSO CÍVEL E DO TRABALHO -> Processo de Conhecimento -> Procedimento de Conhecimento -> Procedimentos Especiais -> Procedimentos Regidos por Outros Códigos, Leis Esparsas e Regimentos
 ITUMBIARA - 2ª VARA CÍVEL E AMBIENTAL
 Usuário: DYOGO CROSARA - Data: 02/08/2022 10:42:37





CROSARA

ADVOGADOS



índice expressa o grau de garantia que a empresa dispõe em Ativos (totais), para pagamento do total de suas dívidas. Envolve além dos recursos líquidos, também os permanentes, é conhecida como nada mais do que a capacidade de uma empresa de ter as devidas condições de honrar todas as suas obrigações financeiras. Assim sendo, uma companhia é considerada "solvente" quando apresenta segurança ao pagar todas as suas contas e de quebra permanecer com certa reserva de patrimônio considerável, o que acaba gerando um bom cenário de lucro e assegura sua sobrevivência por um bom tempo. Desse modo, as empresas com índices de solvência mais altos definitivamente inspiram mais confiança em relação aos bancos e aos credores, enquanto negócios com índices baixos se apresentam como riscos em potencial. Um índice de solvência considerado bom muda de acordo com o setor de atuação, mas, no geral, o que se estabelece como o ideal é uma taxa igual ou superior a 0,20.

3.2.2.7 - O índice lucratividade com redução no índice de 162% (cento e sessenta e dois pontos percentuais). Sendo um indicador da administração financeira responsável por apontar a capacidade da sua empresa em gerar lucro. Ela aponta se o negócio está justificando ou não a operação, ou seja, se as vendas são suficientes para pagar os custos e as despesas e ainda gerar lucro.

(62) 3920 9900 | crosara@atomia.com.br - crosara@atomia.com.br
 Avenida Otília, nº 968, Park Escarlate, Trade Tower - Conj. 1.704 - rua Goiânia - GO - 74884-120

11



3.3 - STEMAC S/A PARTICIPAÇÕES:

Balancete Patrimonial						
Balancete Patrimonial - 31/05/2022						
	31/05/2022	31/05/2021	31/05/2020	31/05/2019	31/05/2018	31/05/2017
Ativo						
Ativo Circulante	1.000.000,00	1.000.000,00	1.000.000,00	1.000.000,00	1.000.000,00	1.000.000,00
Ativo Não Circulante	1.000.000,00	1.000.000,00	1.000.000,00	1.000.000,00	1.000.000,00	1.000.000,00
Total	2.000.000,00	2.000.000,00	2.000.000,00	2.000.000,00	2.000.000,00	2.000.000,00
Passivo						
Passivo Circulante	1.000.000,00	1.000.000,00	1.000.000,00	1.000.000,00	1.000.000,00	1.000.000,00
Passivo Não Circulante	1.000.000,00	1.000.000,00	1.000.000,00	1.000.000,00	1.000.000,00	1.000.000,00
Total	2.000.000,00	2.000.000,00	2.000.000,00	2.000.000,00	2.000.000,00	2.000.000,00

3.3.1 - As despesas operacionais sofreram alterações, com acréscimo de 8,54% (oito vírgula cinquenta e quatro por cento), cerca de R\$ 307 mil, sendo na conta de equivalência patrimonial. É denominado como Método de Equivalência Patrimonial (MEP), que corresponde ao valor do investimento determinado mediante a aplicação da percentagem de participação no capital social sobre o Patrimônio Líquido de cada coligada ou controlada sendo uma avaliação pelo valor de Patrimônio Líquido, portanto, por meio desse método, se atualiza o valor contábil do investimento ao valor equivalente à participação societária da investidora no patrimônio líquido da sociedade investida e no reconhecimento dos seus efeitos na demonstração do resultado, assim, pelo exposto não iremos diligenciar,

(62) 3920 9900 | crosara@atomia.com.br - crosara@atomia.com.br
 Avenida Otília, nº 968, Park Escarlate, Trade Tower - Conj. 1.704 - rua Goiânia - GO - 74884-120

12



pois tal variação nada mais é do que adequação/atualização do valor contábil. As despesas e receitas financeiras sem movimentação no período. Resultados do exercício, cerca de R\$ 3,9 milhões de prejuízo.

3.3.2 - Os indicadores financeiros avaliam a capacidade de pagamento da empresa frente às suas obrigações e o seu controle são vitais para os controles dos atos da administração e continuidade empresarial. As informações para o cálculo destes índices são retiradas unicamente das demonstrações patrimonial e contábil e evidenciam a posição patrimonial da entidade devendo ser atualizadas constantemente para uma correta análise.

ÍNDICES	ÍNDICES							
	jan/22	fev/22	mar/22	abr/22	mai/22	jun/22	Var.	
RENTABILIDADE	1,71%	0,82%	1,38%	1,35%	1,08%	1,17%	0,08%	
LIQUIDEZ GERAL	0,00	0,00	0,00	0,00	0,00	0,00	-	
LIQUIDEZ SECA	0,00	0,00	0,00	0,00	0,00	0,00	-	
LIQUIDEZ CORRENTE	0,00	0,00	0,00	0,00	0,00	0,00	-	
EMPENHAMENTO	71,13	71,40	71,26	70,16	70,37	70,64	0,17	
SOLVÊNCIA GERAL	0,01	0,01	0,01	0,01	0,01	0,01	-	
LUCRATIVIDADE	*#30/01	*#30/01	*#30/01	*#30/01	*#30/01	*#30/01		

3.3.2.1 - Com acréscimo de 0,08% (zero vírgula zero oito por cento). Na rentabilidade do patrimônio líquido sem variação, como a rentabilidade mostra qual é o retorno sobre o investimento que foi feito na empresa a longo prazo, desta forma podemos concluir que a empresa não está tendo rentabilidade sobre o capital investido, ou seja, não está obtendo sucesso econômico. Na rentabilidade do patrimônio

(62) 3920 9900 | crosara@atomia.com.br - crosara@atomia.com.br
 Avenida Otília, nº 968, Park Escarlate, Trade Tower - Conj. 1.704 - rua Goiânia - GO - 74884-120

13



líquido, o lucro é o objetivo principal do empresário e uma maneira de avaliar um empreendimento.

3.3.2.2 - O índice de liquidez geral sem alteração. Na liquidez geral do patrimônio, indica quanto a empresa possui em dinheiro, bens e direitos realizáveis a curto e longo prazos, para pagar todas as suas dívidas (passivo exigível), caso a empresa fosse parar suas atividades naquele momento. A interpretação desse índice é no sentido de "quanto maior, melhor", mantidos constantes os demais fatores. Desta forma vimos que ainda a situação da empresa mostra-se em dificuldade para pagar suas dívidas.

3.3.2.3 - O índice de liquidez seca sem alteração. Na liquidez seca do patrimônio, indica quanto a empresa consegue pagar das suas dívidas desconsiderando os seus estoques, que podem ser obsoletos, não condizentes com a realidade dos saldos apresentados no balanço. Nesse caso, retira-se do ativo circulante a conta estoque. A interpretação do índice de liquidez seca é, "quanto maior, melhor".

3.3.2.4 - O índice de liquidez corrente sem variação. Que tem por função medir a capacidade da empresa de cumprir com suas obrigações no curto prazo. Normalmente, na gestão financeira, serve de referência para a maioria dos pagamentos e representando a saúde do caixa.

(62) 3920 9900 | crosara@atomia.com.br - crosara@atomia.com.br
 Avenida Otília, nº 968, Park Escarlate, Trade Tower - Conj. 1.704 - rua Goiânia - GO - 74884-120

14





CROSARA

ADVOGADOS

SCINCO[SI]

3.3.2.5 – O índice de grau de endividamento sofreu aumento do índice de 0,27 (zero vírgula vinte e sete pontos). É a representação da proporção do ativo total que está comprometida para custear o endividamento da empresa com terceiros (passivos exigíveis).

3.3.2.6 – O índice de solvência geral em relação ao mês anterior, sem alteração. Na solvência geral, o índice expressa o grau de garantia que a empresa dispõe em Ativos (totais), para pagamento do total de suas dívidas. Envolve além dos recursos líquidos, também os permanentes, é conhecida como nada mais do que a capacidade de uma empresa de ter as devidas condições de honrar todas as suas obrigações financeiras. Assim sendo, uma companhia é considerada "solvente" quando apresenta segurança ao pagar todas as suas contas e de quebra permanecer com certa reserva de patrimônio considerável, o que acaba gerando um bom cenário de lucro e assegura sua sobrevivência por um bom tempo. Desse modo, as empresas com índices de solvência mais altos definitivamente inspiram mais confiança em relação aos bancos e aos credores, enquanto negócios com índices baixos se apresentam como riscos em potencial. Um índice de solvência considerado bom muda de acordo com o setor de atuação, mas, no geral, o que se estabelece como o ideal é uma taxa igual ou superior a 0,20.

(62) 3920 9900 | crosara@crosara.adv.br | www.crosara.adv.br
 Avenida Orlada, nº 968, Park Lusaes, Trade Tower - Conj. 1.704 - Rua Goiás - 02 - 7.888-120 15

SCINCO[SI]

3.3.2.7 – O índice lucratividade não é calculado devido não haver faturamento. Sendo um indicador da administração financeira responsável por apontar a capacidade da sua empresa em gerar lucro. Ela aponta se o negócio está justificando ou não a operação, ou seja, se as vendas são suficientes para pagar os custos e as despesas e ainda gerar lucro.

3.4 – JNB PARTICIPAÇÕES SOCIETÁRIAS LTDA:

ÍNDICE	jun/22	maio/22	abr/22	mar/22	fev/22	jan/22	Var.
RENTABILIDADE	1,52%	2,26%	3,08%	3,21%	0,95%	2,05%	0,08%
LIQUIDEZ GERAL	0,12	0,12	0,12	0,12	0,12	0,12	-
LIQUIDEZ SECA	0,00	0,00	0,00	0,00	0,00	0,00	-
LIQUIDEZ CORRENTE	0,00	0,00	0,00	0,00	0,00	0,00	-
ENDIVIDAMENTO	8,15	8,21	8,43	8,52	8,60	8,68	0,08
SOLVÊNCIA GERAL	0,12	0,12	0,12	0,12	0,12	0,12	-
LUCRATIVIDADE	*REIV/0	*REIV/0	*REIV/0	*REIV/0	*REIV/0	*REIV/0	-

3.4.1 – As despesas operacionais apresentaram acréscimo de 8,15% (oito vírgula quinze por cento), cerca de R\$ 145 mil, sendo na conta de equivalência patrimonial. As despesas financeiras com acréscimo de 8,15% (oito vírgula quinze por cento), cerca de R\$ 145,2 mil. O resultado do exercício foi de prejuízo de R\$ 1,9 milhões, acréscimo de 8,94% (oito vírgula noventa e quatro por cento). As

(62) 3920 9900 | crosara@crosara.adv.br | www.crosara.adv.br
 Avenida Orlada, nº 968, Park Lusaes, Trade Tower - Conj. 1.704 - Rua Goiás - 02 - 7.888-120 16

SCINCO[SI]

variações expressivas é devido a conta equivalência patrimonial, assim não iremos diligenciar.

3.4.2 – Os indicadores financeiros avaliam a capacidade de pagamento da empresa frente às suas obrigações e o seu controle são vitais para os controles dos atos da administração e continuidade empresarial. As informações para o cálculo destes índices são retiradas unicamente das demonstrações patrimonial e contábil e evidenciam a posição patrimonial da entidade devendo ser atualizadas constantemente para uma correta análise.

ÍNDICES	jun/22	maio/22	abr/22	mar/22	fev/22	jan/22	Var.
RENTABILIDADE	1,52%	2,26%	3,08%	3,21%	0,95%	2,05%	0,08%
LIQUIDEZ GERAL	0,12	0,12	0,12	0,12	0,12	0,12	-
LIQUIDEZ SECA	0,00	0,00	0,00	0,00	0,00	0,00	-
LIQUIDEZ CORRENTE	0,00	0,00	0,00	0,00	0,00	0,00	-
ENDIVIDAMENTO	8,15	8,21	8,43	8,52	8,60	8,68	0,08
SOLVÊNCIA GERAL	0,12	0,12	0,12	0,12	0,12	0,12	-
LUCRATIVIDADE	*REIV/0	*REIV/0	*REIV/0	*REIV/0	*REIV/0	*REIV/0	-

3.4.2.1 – Na rentabilidade do patrimônio líquido com acréscimo de 0,08% (zero vírgula zero oito por cento). A rentabilidade mostra qual é o retorno sobre o investimento que foi feito na empresa a longo prazo, desta forma podemos concluir que a empresa não está tendo rentabilidade sobre o capital investido, ou seja, não está obtendo sucesso econômico. Na rentabilidade do patrimônio líquido, o lucro é o

(62) 3920 9900 | crosara@crosara.adv.br | www.crosara.adv.br
 Avenida Orlada, nº 968, Park Lusaes, Trade Tower - Conj. 1.704 - Rua Goiás - 02 - 7.888-120 17

SCINCO[SI]

objetivo principal do empresário e uma maneira de avaliar um empreendimento.

3.4.2.2 – O índice de liquidez geral sem alteração no índice. Na liquidez geral do patrimônio, indica quanto a empresa possui em dinheiro, bens e direitos realizáveis a curto e longo prazos, para pagar todas as suas dívidas (passivo exigível), caso a empresa fosse parar suas atividades naquele momento. A interpretação desse índice é no sentido de "quanto maior, melhor", mantidos constantes os demais fatores. Desta forma vimos que ainda a situação da empresa mostra-se em dificuldade para pagar suas dívidas.

3.4.2.3 – O índice de liquidez seca não sofreu alteração. Na liquidez seca do patrimônio, indica quanto a empresa consegue pagar das suas dívidas desconsiderando os seus estoques, que podem ser obsoletos, não condizentes com a realidade dos saldos apresentados no balanço. Nesse caso, retira-se do ativo circulante a conta estoque. A interpretação do índice de liquidez seca é, "quanto maior, melhor".

3.4.2.4 – O índice de liquidez corrente não sofreu alteração, que tem por função medir a capacidade da empresa de cumprir com suas obrigações no curto prazo. Normalmente, na gestão financeira, serve de referência para a maioria dos pagamentos e

(62) 3920 9900 | crosara@crosara.adv.br | www.crosara.adv.br
 Avenida Orlada, nº 968, Park Lusaes, Trade Tower - Conj. 1.704 - Rua Goiás - 02 - 7.888-120 18



CROSARA

ADVOGADOS



representando a saúde do caixa. Desta forma vimos que a empresa apontou melhoras no curto prazo para sanar suas obrigações, que agora estamos dentro do necessário que é igual ou superior a 1.

3.4.2.5 – O índice de grau de endividamento com variação (+) de 0,08 (zero vírgula zero oito pontos). É a representação da proporção do ativo total que está comprometida para custear o endividamento da empresa com terceiros (passivos exigíveis).

3.4.2.6 – O índice de solvência geral sem alteração em relação ao mês anterior. Na solvência geral, o índice expressa o grau de garantia que a empresa dispõe em Ativos (totais), para pagamento do total de suas dívidas. Envolve além dos recursos líquidos, também os permanentes, é conhecida como nada mais do que a capacidade de uma empresa de ter as devidas condições de honrar todas as suas obrigações financeiras. Assim sendo, uma companhia é considerada "solvente" quando apresenta segurança ao pagar todas as suas contas e de quebra permanecer com certa reserva de patrimônio considerável, o que acaba gerando um bom cenário de lucro e assegura sua sobrevivência por um bom tempo. Desse modo, as empresas com índices de solvência mais altos definitivamente inspiram mais confiança em relação aos bancos e aos credores, enquanto negócios com índices baixos se apresentam como riscos em potencial. Um índice de solvência considerado bom

(62) 3920 9900 / (62) 99147-3559 - www.ateniam.com.br - crosara@ateniam.com.br
Anísia Otávia, nº 968, Park Escarabeo, Trade Tower - Conj. 1704 - rua Goiânia - 02 - 7-8884-120 19



muda de acordo com o setor de atuação, mas, no geral, o que se estabelece como o ideal é uma taxa igual ou superior a 0,20.

3.4.2.7 – O índice lucratividade não é calculado, devido não existir faturamento. Sendo um indicador da administração financeira responsável por apontar a capacidade da sua empresa em gerar lucro. Ela aponta se o negócio está justificando ou não a operação, ou seja, se as vendas são suficientes para pagar os custos e as despesas e ainda gerar lucro.

3.5 – JLB PARTICIPAÇÕES SOCIETÁRIAS LTDA:

Balancete Patrimonial						
Balancete Patrimonial - 31/05/2022						
Balancete Patrimonial - 30/06/2022						
Balancete Patrimonial - 31/07/2022						
Balancete Patrimonial - 30/08/2022						
Balancete Patrimonial - 30/09/2022						
Balancete Patrimonial - 31/10/2022						
Balancete Patrimonial - 30/11/2022						
Balancete Patrimonial - 31/12/2022						
Ativo	31/05/2022	30/06/2022	31/07/2022	30/08/2022	30/09/2022	31/10/2022
Ativo Circulante	1.000,00	1.000,00	1.000,00	1.000,00	1.000,00	1.000,00
Ativo Não Circulante	0,00	0,00	0,00	0,00	0,00	0,00
Total do Ativo	1.000,00	1.000,00	1.000,00	1.000,00	1.000,00	1.000,00
Passivo Circulante	1.000,00	1.000,00	1.000,00	1.000,00	1.000,00	1.000,00
Passivo Não Circulante	0,00	0,00	0,00	0,00	0,00	0,00
Total do Passivo	1.000,00	1.000,00	1.000,00	1.000,00	1.000,00	1.000,00

3.5.1 – As despesas operacionais apresentaram acréscimo de 8,15% (oito vírgula quinze por cento), cerca de R\$ 145 mil. Sendo na conta de equivalência patrimonial. As despesas financeiras com variação positiva de 8,15% (oito vírgula quinze por cento), com movimentação R\$ 145.2 reais. Com prejuízo de R\$ 1,9 milhões. As

(62) 3920 9900 / (62) 99147-3559 - www.ateniam.com.br - crosara@ateniam.com.br
Anísia Otávia, nº 968, Park Escarabeo, Trade Tower - Conj. 1704 - rua Goiânia - 02 - 7-8884-120 20



variações expressivas é devido a conta equivalência patrimonial, assim não iremos diligenciar.

3.5.2 – Os indicadores financeiros avaliam a capacidade de pagamento da empresa frente às suas obrigações e o seu controle são vitais para o controle dos atos da administração e continuidade empresarial. As informações para o cálculo destes índices são retiradas unicamente das demonstrações patrimonial e contábil e evidenciam a posição patrimonial da entidade devendo ser atualizadas constantemente para uma correta análise.

JLB PARTICIPAÇÕES						
ÍNDICES						
ÍNDICES	jan/22	fev/22	mar/22	abr/22	mai/22	jun/22
RENTABILIDADE	1,52%	0,72%	1,15%	1,22%	0,98%	1,05%
LIQUIDEZ GERAL	0,10	0,10	0,10	0,10	0,10	0,10
LIQUIDEZ SECA	0,00	0,00	0,00	0,00	0,00	0,00
LIQUIDEZ CORRENTE	0,00	0,00	0,00	0,00	0,00	0,00
ENDIVIDAMENTO	9,97	10,11	10,46	10,58	10,67	10,78
SOLVÊNCIA GERAL	0,10	0,10	0,10	0,10	0,10	0,10
LUCRATIVIDADE	*N/D	*N/D	*N/D	*N/D	*N/D	*N/D

3.5.2.1 – Na rentabilidade do patrimônio líquido com acréscimo de 0,07% (zero vírgula zero sete por cento). A rentabilidade mostra qual é o retorno sobre o investimento que foi feito na empresa a longo prazo, desta forma podemos concluir que a empresa não está tendo rentabilidade sobre o capital investido, ou seja, não está obtendo sucesso econômico. Na rentabilidade do patrimônio líquido, o lucro é o

(62) 3920 9900 / (62) 99147-3559 - www.ateniam.com.br - crosara@ateniam.com.br
Anísia Otávia, nº 968, Park Escarabeo, Trade Tower - Conj. 1704 - rua Goiânia - 02 - 7-8884-120 21



objetivo principal do empresário e uma maneira de avaliar um empreendimento.

3.5.2.2 – O índice de liquidez geral sem alteração. Na liquidez geral do patrimônio, indica quanto a empresa possui em dinheiro, bens e direitos realizáveis a curto e longo prazos, para pagar todas as suas dívidas (passivo exigível), caso a empresa fosse parar suas atividades naquele momento. A interpretação desse índice é no sentido de "quanto maior, melhor", mantidos constantes os demais fatores. Desta forma vimos que ainda a situação da empresa mostra-se em dificuldade para pagar suas dívidas.

3.5.2.3 – O índice de liquidez seca não sofreu alteração. Na liquidez seca do patrimônio, indica quanto a empresa consegue pagar das suas dívidas desconsiderando os seus estoques, que podem ser obsoletos, não condizentes com a realidade dos saldos apresentados no balanço. Nesse caso, retira-se do ativo circulante a conta estoque. A interpretação do índice de liquidez seca é, "quanto maior, melhor".

3.5.2.4 – O índice de liquidez corrente não houve alteração. O índice tem por função medir a capacidade da empresa de cumprir com suas obrigações no curto prazo. Normalmente, na gestão financeira, serve de referência para a maioria dos pagamentos e representando a saúde do caixa.

(62) 3920 9900 / (62) 99147-3559 - www.ateniam.com.br - crosara@ateniam.com.br
Anísia Otávia, nº 968, Park Escarabeo, Trade Tower - Conj. 1704 - rua Goiânia - 02 - 7-8884-120 22



CROSARA

ADVOGADOS

Valor: R\$ 100,00
PROCESSO CIVEL E DO TRABALHO -> Processo de Conhecimento -> Procedimento de Conhecimento -> Procedimentos Especiais -> Procedimentos Regidos por Outros Códigos, Leis Esparsas e Regimentos
TUMBIARA - 2ª VARA CIVEL E AMBIENTAL
Usuário: DYOGO CROSARA - Data: 02/08/2022 10:42:37

3.5.2.5 – O índice de grau de endividamento sofreu acréscimo de 0,11 (zero vírgula onze pontos). É a representação da proporção do ativo total que está comprometida para custear o endividamento da empresa com terceiros (passivos exigíveis).

3.5.2.6 – O índice de solvência geral sem alteração em relação ao mês anterior. Na solvência geral, o índice expressa o grau de garantia que a empresa dispõe em Ativos (totais), para pagamento do total de suas dívidas. Envolve além dos recursos líquidos, também os permanentes.

3.5.2.7 – O índice lucratividade não é calculado, devido não existir faturamento. Sendo um indicador da administração financeira responsável por apontar a capacidade da sua empresa em gerar lucro. Ela aponta se o negócio está justificando ou não a operação, ou seja, se as vendas são suficientes para pagar os custos e as despesas e ainda gerar lucro.

4. – Balanetes do período de maio para junho 2022:

4.1 – STEMAC S/A GRUPOS GERADORES:

(62) 3920 9900 | crosara@crosara.adv.br | www.crosara.adv.br
Avenida Orlada, nº 968, Park Lusoatlas, Trade Tower - Conj. 1704 - em Goiânia - GO - 74864-120

GRUPO STEMAC									
STEMAC S/A GRUPOS GERADORES									
BALANÇO PATRIMONIAL/LANO F	01/22	02/22	03/22	04/22	05/22	06/22	07/22	08/22	09/22
Ativo Circulante	15.348.279,15	15.348.279,15	15.348.279,15	15.348.279,15	15.348.279,15	15.348.279,15	15.348.279,15	15.348.279,15	15.348.279,15
Ativo Permanente	15.348.279,15	15.348.279,15	15.348.279,15	15.348.279,15	15.348.279,15	15.348.279,15	15.348.279,15	15.348.279,15	15.348.279,15
Total do Ativo	30.696.558,30	30.696.558,30	30.696.558,30	30.696.558,30	30.696.558,30	30.696.558,30	30.696.558,30	30.696.558,30	30.696.558,30

(62) 3920 9900 | crosara@crosara.adv.br | www.crosara.adv.br
Avenida Orlada, nº 968, Park Lusoatlas, Trade Tower - Conj. 1704 - em Goiânia - GO - 74864-120

GRUPO STEMAC									
STEMAC S/A GRUPOS GERADORES									
ATIVO CIRCULANTE	01/22	02/22	03/22	04/22	05/22	06/22	07/22	08/22	09/22
Ativo Circulante	15.348.279,15	15.348.279,15	15.348.279,15	15.348.279,15	15.348.279,15	15.348.279,15	15.348.279,15	15.348.279,15	15.348.279,15
Ativo Permanente	15.348.279,15	15.348.279,15	15.348.279,15	15.348.279,15	15.348.279,15	15.348.279,15	15.348.279,15	15.348.279,15	15.348.279,15
Total do Ativo	30.696.558,30	30.696.558,30	30.696.558,30	30.696.558,30	30.696.558,30	30.696.558,30	30.696.558,30	30.696.558,30	30.696.558,30

4.1.1 – Na STEMAC GERADORES, o Ativo nos meses representados aqui (maio para junho de 2022), com alterações de baixos níveis de aumento/diminuição dos saldos das contas, e nada de relevante quando analisado o Grupo de Conta Ativo e Passivo. Em 0,45% (zero vírgula quarenta e cinco por cento), no valor de R\$ 2,6 milhões. No ativo circulante com acréscimo de 1,95% (um vírgula noventa e cinco por cento), no valor de R\$ 2,6 milhão, nas disponibilidades com redução de 7,54% (sete vírgula cinquenta e quatro por cento), cerca de R\$ 826 mil.

(62) 3920 9900 | crosara@crosara.adv.br | www.crosara.adv.br
Avenida Orlada, nº 968, Park Lusoatlas, Trade Tower - Conj. 1704 - em Goiânia - GO - 74864-120

Os créditos (subgrupo – ativo circulante), com 1,86% (um vírgula oitenta e seis por cento), cerca de R\$ 1,8 milhões. As duplicatas a receber apresentou alteração acréscimo de 5,35% (cinco vírgula trinta e cinco por cento), ou seja, cerca de R\$ 2,8 milhões. Os impostos a recuperar com redução de 3,68% (três vírgula sessenta e oito por cento), no valor de R\$ 1,2 milhões. O adiantamento de viagens com alteração negativa de 0,10% (zero vírgula dez por cento), na ordem de R\$ 129 reais. O adiantamento de fornecedores com aumento de 1,48% (um vírgula quarenta e oito por cento), representando R\$ 214 mil. Outros créditos (subgrupo – ativo circulante) apresentou acréscimo de 25,64% (vinte e cinco vírgula sessenta e quatro por cento), cerca de R\$ 793 mil, sendo na importação em andamento com 34,05% (trinta e quatro vírgula zero cinco por cento), correspondendo a R\$ 701 mil, e na conta outros apresentou acréscimo de 8,92% (oito vírgula noventa e dois por cento), valor de R\$ 92 mil. O estoque (subgrupo – ativo circulante), com acréscimo de 4,34% (quatro vírgula trinta e quatro por cento), cerca de R\$ 794 mil. As despesas do exercício seguinte/despesas antecipadas com acréscimo de 1,04% (um vírgula zero quatro por cento), no valor de R\$ 38 mil. O ativo não circulante com redução de 0,01% (zero vírgula zero um por cento), cerca de R\$ 48 mil. O realizável a longo prazo com acréscimo de 0,59% (zero vírgula cinco e nove por cento), no valor de R\$ 702 mil. Os depósitos judiciais com acréscimo de 4,39% (quatro vírgula trinta e nove por cento), no valor de R\$ 263 mil. A conta clientes com redução de 0,53% (zero vírgula cinco e três por cento), no valor

(62) 3920 9900 | crosara@crosara.adv.br | www.crosara.adv.br
Avenida Orlada, nº 968, Park Lusoatlas, Trade Tower - Conj. 1704 - em Goiânia - GO - 74864-120





CROSARA

ADVOGADOS



de R\$ 47,4 mil. O imposto a recuperar, com aumento de 0,69% (zero vírgula sessenta e nove por cento), cerca R\$ 487 mil. O ativo permanente do grupo ativo não circulante no mês apresentou redução de 0,23% (zero vírgula vinte e três por cento), cerca de R\$ 751 mil. A conta investimentos sem alteração. O ativo imobilizado no mês apresentou redução de 0,67% (zero vírgula sessenta e sete por cento), cerca de R\$ 733 mil, se refere à depreciação e amortização. O ativo Intangível alteração negativa de 0,09% (zero vírgula zero nove por cento), cerca de R\$ 18 mil na conta amortização.

4.1.2 – Noutro lado, o Passivo nos meses representados aqui (maio a junho/2022), com alterações em níveis reduzidos como aumento/diminuição. O passivo em relação ao mês de maio/2022 para junho/2022 apresentou acréscimo de 0,45% (zero vírgula quarenta e cinco por cento), no valor de R\$ 2.6 milhões. O passivo circulante registra as dívidas e obrigações que toda empresa tem e que possuem um prazo de vencimento de até 12 meses. Observamos que no mês, apresentou aumento de 2,57% (dois vírgula cinquenta e sete por cento), no valor de R\$ 7.9 milhões. Na conta de fornecedores com variação (+) de 2,82% (dois vírgula oitenta e dois por cento), no valor de R\$ 852 mil. Os credores diversos com acréscimo de 0,79% (zero nove setenta e nove por cento), no valor de R\$ 24 mil. As obrigações sociais e fiscais com acréscimo de 6,87% (seis vírgula oitenta e sete por cento), no valor de

(62) 3920 9900 / (62) 99147-3559 - www.ateniam.com.br - crosara@ateniam.com.br
 Avenida Olinda, nº 968, Park Lusaada, Trade Tower - Conj. 1704 - rua Goiânia - GO - 74884-120

27



R\$ 1.6 milhões. Os impostos a recolher com acréscimo de 4,93% (quatro vírgula noventa e três por cento), no valor de R\$ 1.1 milhões. Os empréstimos e financiamentos com acréscimo de 0,71% (zero vírgula setenta e um por cento), no valor de R\$ 1.4 milhões. O adiantamento de clientes com acréscimo de 8,41% (oito vírgula quarenta e um por cento), no valor de R\$ 1.5 mil. As receitas diferidas com acréscimo de 19,72% (dezenove vírgula setenta e dois por cento), cerca de R\$ 1,3 milhões. No grupo passivo não circulante são escrituradas as obrigações da entidade, inclusive financiamentos para aquisição de direitos do ativo não-circulante, quando vencerem após o exercício seguinte. Normalmente tais obrigações correspondem a valores exigíveis a partir do 13º mês seguinte ao do exercício social registraram redução de 0,25% (zero vírgula vinte e cinco por cento), no valor de R\$ 1.4 mil. Fornecedores LP com acréscimo de 0,51% (zero vírgula cinquenta e um por cento), cerca R\$ 318 mil. O parcelamento de imposto a recuperar com redução de 1,15% (um vírgula quinze por cento), no valor de R\$ 813 mil. O empréstimo e financiamento com redução de 0,06% (zero vírgula zero seis por cento), no valor de R\$ 207 mil. As provisões e encargos redução de 1,05% (um vírgula zero cinco por cento) cerca de 552 mil. Provisão para impostos diferidos acréscimo de 0,57% (zero vírgula cinquenta e sete por cento) cerca de 116 mil. As partes relacionadas redução de 1%

(62) 3920 9900 / (62) 99147-3559 - www.ateniam.com.br - crosara@ateniam.com.br
 Avenida Olinda, nº 968, Park Lusaada, Trade Tower - Conj. 1704 - rua Goiânia - GO - 74884-120

28



(um por cento) cerca de R\$ 217 mil. Obrigações com sócios, com redução de 1,49% (um vírgula quarenta e nove por cento), cerca de R\$ 133 mil.

4.1.3 – O **Patrimônio Líquido**, que representa os valores que os sócios ou acionistas têm na empresa em um determinado período apresenta acréscimo de 1,19% (um vírgula dezoito por cento), no valor de R\$ 3.8 milhões. A reserva de reavaliação patrimonial e ajuste de avaliação patrimonial sem alteração. O prejuízo líquido do exercício com acréscimo de 19,16% (dezenove vírgula dezesseis por cento), cerca de R\$ 3.8 milhões. Prejuízo acumulado sem movimentação.

4.2 – STEMAC ENERGIA S/A:

(62) 3920 9900 / (62) 99147-3559 - www.ateniam.com.br - crosara@ateniam.com.br
 Avenida Olinda, nº 968, Park Lusaada, Trade Tower - Conj. 1704 - rua Goiânia - GO - 74884-120

29



GRUPO STEMAC												
STEMAC ENERGIA S/A												
BALANÇO PATRIMONIAL/ANO	10/21	01/22	02/22	03/22	04/22	05/22	06/22	07/22	08/22	09/22	10/22	Modif.
ATIVO	1.000.000	1.000.000	1.000.000	1.000.000	1.000.000	1.000.000	1.000.000	1.000.000	1.000.000	1.000.000	1.000.000	1.000.000
Ativo Permanente	1.000.000	1.000.000	1.000.000	1.000.000	1.000.000	1.000.000	1.000.000	1.000.000	1.000.000	1.000.000	1.000.000	1.000.000
Ativo Circulante	-	-	-	-	-	-	-	-	-	-	-	-
PASSIVO	1.000.000	1.000.000	1.000.000	1.000.000	1.000.000	1.000.000	1.000.000	1.000.000	1.000.000	1.000.000	1.000.000	1.000.000
Passivo Circulante	1.000.000	1.000.000	1.000.000	1.000.000	1.000.000	1.000.000	1.000.000	1.000.000	1.000.000	1.000.000	1.000.000	1.000.000
Passivo Não Circulante	-	-	-	-	-	-	-	-	-	-	-	-
Patrimônio Líquido	-	-	-	-	-	-	-	-	-	-	-	-

(62) 3920 9900 / (62) 99147-3559 - www.ateniam.com.br - crosara@ateniam.com.br
 Avenida Olinda, nº 968, Park Lusaada, Trade Tower - Conj. 1704 - rua Goiânia - GO - 74884-120

30

Valor: R\$ 100,00
 PROCESSO CIVEL E DO TRABALHO -> Processo de Conhecimento -> Procedimentos Especiais -> Procedimentos Regidos por Outros Códigos, Leis Esparsas e Regimentais
 TUMBIARA - 2ª VARA CIVEL E AMBIENTAL
 Usuário: DYOGO CROSARA - Data: 02/08/2022 10:42:37





CROSARA

ADVOGADOS



4.2.1 - Na STEMAC ENERGIA S/A, o Ativo nos meses representados aqui (maio a junho 2022), com alterações de baixos níveis de aumento/diminuição dos saldos das contas, e nada de relevante quando analisado o Grupo de Conta Ativo e Passivo. Em relação a maio e Junho 2022, houve uma diminuição de 2,26% (dois vírgula vinte e seis por cento), no valor de R\$ 518 mil. No ativo circulante houve redução de 2,70% (dois vírgula setenta por cento), no valor de R\$ 246 mil, nas disponibilidades com redução de 91,40% (noventa e um vírgula quarenta por cento), no valor de R\$ 111 mil. Os créditos (subgrupo - ativo circulante), variação com redução de 1,47% (um vírgula quarenta e sete por cento) no valor de R\$ 131 mil. As duplicatas a receber redução de 0,69 % (zero vírgula sessenta e nove por cento) cerca de R\$ 39 mil. O imposto a recuperar com acréscimo de 0,10% (zero vírgula dez por cento), no valor de R\$ 1,7 mil. Os adiantamentos de fornecedores sem alteração. As locações contratadas com redução de 6,09% (seis vírgula zero nove por cento), cerca de R\$ 93 mil. Outros créditos sem alteração. Despesas do exercício redução de 50% (cinquenta por cento), cerca de R\$ 2,9 mil, variação não expressiva em valores. O ativo não circulante houve redução de 1,98% (um vírgula noventa e oito por cento), cerca de R\$ 271 mil. O ativo realizável a longo prazo com redução de 1,07% (um



virgula zero sete por cento), no valor de R\$ 26 mil. Os depósitos judiciais com acréscimo de 0,70% (zero vírgula setenta por cento), cerca de R\$ 286 reais. Impostos diferidos com acréscimo de 2,55% (dois vírgula cinquenta e cinco por cento), cerca de R\$ 35 mil. As locações contratadas com redução de 6,64% (seis vírgula sessenta e quatro por cento), cerca de R\$ 55.9 mil. Duplicatas a Receber, redução 2,96% (dois vírgula noventa e seis por cento), cerca de R\$ 5.7 mil. O ativo permanente com redução de 2,17% (dois vírgula dezessete por cento), no valor de R\$ 245 mil, sendo na conta de imobilizado que refere a depreciação.

4.2.2 - Noutro lado, o Passivo nos meses representados aqui (maio a junho de 2022), nada de relevante quando analisado o Grupo de Conta Ativo e Passivo. Em relação maio a junho de 2022, com redução de 2,26% (dois vírgula vinte e seis por cento), no valor de R\$ 518 mil. No passivo circulante estão registradas as dívidas e obrigações que toda empresa tem e que possuem um prazo de vencimento em até 12 meses e apresentou redução de 2,26% (dois vírgula vinte e seis por cento), no valor de R\$ 226 mil. Os fornecedores com aumento de 0,09% (zero vírgula zero nove por cento), cerca de R\$ 6 mil. Impostos a recolher com redução de 25,70% (vinte e cinco vírgula setenta por cento), no valor de R\$ 127 mil. Os empréstimos e financiamentos sem alteração. O



adiantamento de cliente sem alteração. As locações contratadas com redução de 6,09% (seis vírgula zero nove por cento), no valor de R\$ 93 mil. Provisões Fiscais, com variação negativa de 39,84% (trinta e nove vírgula oitenta e quatro por cento), cerca de R\$ 10 mil. O passivo não circulante com redução de 1,37% (um vírgula trinta e sete por cento), no valor de R\$ 199 mil. Fornecedores LP com redução de 2,87% (dois vírgula oitenta e sete por cento) cerca de R\$ 439 reais. O parcelamento do imposto a recolher com redução de 0,19% (zero vírgula dezenove por cento), no valor de R\$ 5.8 mil. As partes relacionadas com redução de 1,53% (um vírgula cinquenta e três por cento), cerca de R\$ 137 mil. As locações contratadas com redução de 6,64% (seis vírgula sessenta e quatro por cento), cerca de R\$ 55 mil.

4.2.3 - O Patrimônio Líquido, que representa os valores que os sócios ou acionistas têm na empresa em um determinado momento teve acréscimo de 5,19% (cinco vírgula vinte e cinco por cento), valor de R\$ 92.2 mil. O capital social e a reserva legal com os mesmos saldos. Prejuízos líquidos do exercício, com aumento de 85,94% (oitenta e cinco vírgula noventa e quatro por cento) cerca de R\$ 92.2 mil.

4.3 - STEMAC S/A PARTICIPAÇÕES:



GRUPO STEMAC							
STEMAC S/A PARTICIPAÇÕES							
BALANÇO PATRIMONIAL/ANO	jun/22	mai/22	abr/22	mar/22	fev/22	Jan/22	Var. %
ATIVO PERMANENTE	R\$ 245.000,00	R\$ 245.000,00	R\$ 245.000,00	R\$ 245.000,00	R\$ 245.000,00	R\$ 245.000,00	0,00%
ATIVO CIRCULANTE	R\$ 246.000,00	R\$ 246.000,00	R\$ 246.000,00	R\$ 246.000,00	R\$ 246.000,00	R\$ 246.000,00	0,00%
ATIVO NÃO CIRCULANTE	R\$ 271.000,00	R\$ 271.000,00	R\$ 271.000,00	R\$ 271.000,00	R\$ 271.000,00	R\$ 271.000,00	0,00%
ATIVO REALIZÁVEL A LONGO PRAZO	R\$ 271.000,00	R\$ 271.000,00	R\$ 271.000,00	R\$ 271.000,00	R\$ 271.000,00	R\$ 271.000,00	0,00%
ATIVO TOTAL	R\$ 762.000,00	R\$ 762.000,00	R\$ 762.000,00	R\$ 762.000,00	R\$ 762.000,00	R\$ 762.000,00	0,00%
PASSIVO CIRCULANTE	R\$ 226.000,00	R\$ 226.000,00	R\$ 226.000,00	R\$ 226.000,00	R\$ 226.000,00	R\$ 226.000,00	0,00%
PASSIVO NÃO CIRCULANTE	R\$ 296.000,00	R\$ 296.000,00	R\$ 296.000,00	R\$ 296.000,00	R\$ 296.000,00	R\$ 296.000,00	0,00%
PASSIVO TOTAL	R\$ 522.000,00	R\$ 522.000,00	R\$ 522.000,00	R\$ 522.000,00	R\$ 522.000,00	R\$ 522.000,00	0,00%
ATIVO TOTAL - PASSIVO TOTAL	R\$ 240.000,00	R\$ 240.000,00	R\$ 240.000,00	R\$ 240.000,00	R\$ 240.000,00	R\$ 240.000,00	0,00%

Valor: R\$ 100,00
 PROCESSO CIVEL E DO TRABALHO -> Processo de Conhecimento -> Procedimento de Conhecimento -> Procedimentos Especiais -> Procedimentos Regidos por Outros Códigos, Leis Esparças e Regimentais
 TUMBIARA - 2ª VARA CIVEL E AMBIENTAL
 Usuário: DYOGO CROSARA - Data: 02/08/2022 10:42:37





CROSARA

ADVOGADOS



4.3.1 - O **Ativo** nos meses representados aqui (maio a junho de 2022), com alterações de baixos níveis de aumento/diminuição dos saldos das contas, e nada de relevante quando analisado o Grupo de Conta Ativo e Passivo. Em maio a junho de 2022 acréscimo de 0,83% (zero vírgula oitenta e três por cento), cerca de R\$ 35,2 mil. No ativo circulante não houve movimentação. O ativo não circulante, na conta Investimentos, acréscimo de 0,83% (zero vírgula oitenta e três por cento), cerca de 35 mil.

4.3.2 - Noutro lado, o **Passivo** nos meses representados aqui (maio a junho de 2022), nada de relevante quando analisado o Grupo de Conta Ativo e Passivo. Em relação maio a junho de 2022, houve acréscimo de 0,83% (zero vírgula oitenta e três por cento), cerca de R\$ 35 mil. No passivo circulante estão registradas as dívidas e obrigações que toda empresa tem e que possuem um prazo de vencimento em até 12 meses, com redução de 0,22% (zero vírgula vinte e dois por cento), cerca de R\$ 180 reais. Os fornecedores sem alteração. Imposto a recolher redução de 42,61% (quarenta e dois vírgula sessenta e um por cento) cerca de R\$ 180 reais. O passivo não circulante com acréscimo de 1,18% (um vírgula dezoito por cento), cerca de R\$ 3,9 milhões, sendo na

(62) 3920 9900 | crosara@crosara.adv.br - crosara@atm.com.br - crosara@atm.com.br
 Avenida Olinda, nº 968, Park Executive, Trade Tower - Conj. 1.704 - rua Golãbia - 02 - 7.8884-120

35



conta de provisão do passivo a descoberto. As partes relacionadas com acréscimo de 0,14% (zero vírgula quatorze por cento), no valor de R\$ 4 mil.

4.3.3 - O **Patrimônio Líquido** com acréscimo de 1,18% (um vírgula dezoito por cento), cerca de R\$ 3,9 milhões. O prejuízo líquido do exercício com acréscimo de 19,49% (dezenove vírgula quarenta e nove por cento), cerca de R\$ 3,9 milhões.

4.4 - JNB PARTICIPAÇÕES SOCIETÁRIAS LTDA:

BALANÇO PATRIMONIAL/ANO	GRUPO SITEMAC						Vf. %
	Jun/22	Jun/21	Jun/20	Jun/19	Jun/18	Jun/17	
ATIVO	2.444	2.444	2.444	2.444	2.444	2.444	0,00%
Ativo Circulante	2.444	2.444	2.444	2.444	2.444	2.444	0,00%
Ativo Não Circulante	-	-	-	-	-	-	0,00%
PASSIVO	2.444	2.444	2.444	2.444	2.444	2.444	0,00%
Passivo Circulante	2.444	2.444	2.444	2.444	2.444	2.444	0,00%
Passivo Não Circulante	-	-	-	-	-	-	0,00%
Patrimônio Líquido	-	-	-	-	-	-	0,00%

(62) 3920 9900 | crosara@crosara.adv.br - crosara@atm.com.br - crosara@atm.com.br
 Avenida Olinda, nº 968, Park Executive, Trade Tower - Conj. 1.704 - rua Golãbia - 02 - 7.8884-120

36



BALANÇO PATRIMONIAL/ANO	GRUPO SITEMAC						Vf. %
	Jun/22	Jun/21	Jun/20	Jun/19	Jun/18	Jun/17	
ATIVO	24.262.864	24.262.864	24.262.864	24.262.864	24.262.864	24.262.864	0,00%
Ativo Circulante	24.262.864	24.262.864	24.262.864	24.262.864	24.262.864	24.262.864	0,00%
Ativo Não Circulante	-	-	-	-	-	-	0,00%
PASSIVO	24.262.864	24.262.864	24.262.864	24.262.864	24.262.864	24.262.864	0,00%
Passivo Circulante	24.262.864	24.262.864	24.262.864	24.262.864	24.262.864	24.262.864	0,00%
Passivo Não Circulante	-	-	-	-	-	-	0,00%
Patrimônio Líquido	-	-	-	-	-	-	0,00%

4.4.1 - O **Ativo** nos meses representados aqui (maio a junho de 2022), sem alterações.

(62) 3920 9900 | crosara@crosara.adv.br - crosara@atm.com.br - crosara@atm.com.br
 Avenida Olinda, nº 968, Park Executive, Trade Tower - Conj. 1.704 - rua Golãbia - 02 - 7.8884-120

37



4.4.2 - Noutro lado, o **Passivo** nos meses representados aqui (maio a junho de 2022), passivo circulante redução de 0,09% (zero vírgula zero nove por cento). Sendo no Parcelamento PGFN com redução de 1,72% (um vírgula setenta e dois por cento). Passivo Não-Circulante com aumento de 1,07% (um vírgula zero sete por cento), cerca de R\$ 1,9 milhões. Partes relacionados com aumento de 7,77% (sete vírgula setenta e sete por cento), cerca de R\$ 157 mil. Parcelamento PERT com redução de 1,85% (um vírgula oitenta e cinco por cento) cerca de R\$ 5,5 mil. Parcelamento PGFN com redução de 3,16% (três vírgula dezesseis por cento), cerca de R\$ 91 mil. Provisão do Passivo com aumento de 1,07% (um vírgula zero sete por cento), cerca de R\$ 1,9 milhões.

4.4.3 - O **Patrimônio Líquido** com aumento de 1,06% (um vírgula zero seis por cento), cerca de R\$ 1,9 milhões. Sendo em ajuste de avaliação patrimonial com redução de 2,18% (dois vírgula dezoito por cento), cerca de R\$ 14 mil. Prejuízo Líquido com aumento de 19,94% (dezenove vírgula noventa e quatro por cento), cerca de R\$ 1,9 milhões. Os prejuízos acumulado sem alteração. Reserva de Lucros com aumento de 20% (vinte por cento), cerca de R\$ 14,5 mil.

4.5 - JLB PARTICIPAÇÕES SOCIETÁRIAS LTDA:

(62) 3920 9900 | crosara@crosara.adv.br - crosara@atm.com.br - crosara@atm.com.br
 Avenida Olinda, nº 968, Park Executive, Trade Tower - Conj. 1.704 - rua Golãbia - 02 - 7.8884-120

38

Valor: R\$ 100,00
 PROCESSO CIVEL E DO TRABALHO -> Processo de Conhecimento -> Procedimento de Conhecimento -> Procedimentos Especiais -> Procedimentos Regidos por Outros Códigos, Leis Esparças e Regimentais
 TUMBIARA - 2ª VARA CIVEL E AMBIENTAL
 Usuário: DYOGO CROSARA - Data: 02/08/2022 10:42:37





CROSARA

ADVOGADOS

GRUPO STEMAC
JEB PARTICIPAÇÕES SOCIEÁRIAS

BALANÇO PATRIMONIALIZADO	Jun/22	Jun/22	Jun/22	Jun/22	Jun/22	Jun/22	Jun/22
ATIVO	15.009.134,81	15.009.134,81	15.009.134,81	15.009.134,81	15.009.134,81	15.009.134,81	15.009.134,81
Ativo Circulante	15.009.134,81	15.009.134,81	15.009.134,81	15.009.134,81	15.009.134,81	15.009.134,81	15.009.134,81
Ativo Não-Circulante	-	-	-	-	-	-	-
PASSIVO	15.009.134,81	15.009.134,81	15.009.134,81	15.009.134,81	15.009.134,81	15.009.134,81	15.009.134,81
Passivo Circulante	15.009.134,81	15.009.134,81	15.009.134,81	15.009.134,81	15.009.134,81	15.009.134,81	15.009.134,81
Passivo Não-Circulante	-	-	-	-	-	-	-
Patrimônio Líquido	-	-	-	-	-	-	-

(2) 2020.2475 / (2) 99147-3559 - www.atenium.com.br - cirosc@atenium.com.br
 Avenida Olinda, nº 968, Park Executive, Trade Tower - Conj. 1704 - em Goiânia - GO - 7.8884-120

4.5.1 - O Ativo nos meses representados aqui (maio a junho de 2022), sem alterações.

4.5.2 - Outro lado, o Passivo nos meses representados aqui (maio a junho de 2022), passivo circulante acréscimo de 0,04% (zero vírgula zero quatro por cento), cerca de R\$ 7.1 mil. Parcelamento PGFN acréscimo de 0,69% (zero vírgula sessenta e nove por cento), cerca de R\$ 7.1 mil. Passivo Não-Circulante com acréscimo de 1,05% (um vírgula zero cinco por cento), cerca de R\$ 1,9 milhões. Partes relacionados com acréscimo de 5,38% (cinco vírgula trinta e oito por cento), cerca de R\$ 92 mil. Parcelamento PERT redução 1,85% (um vírgula oitenta e cinco por cento), cerca de R\$ 5.1 mil. Parcelamento PGFN com redução de 3,01% (três vírgula zero um por cento), cerca de R\$ 75.2 mil. Provisão do Passivo com acréscimo de 1,07% (um vírgula zero sete por cento), cerca de R\$ 1,9 milhões.

4.5.3 O Patrimônio Líquido acréscimo de 1,05% (um vírgula zero cinco por cento), cerca de R\$ 1,9 milhões. Sendo em ajuste de avaliação patrimonial redução de 2,18% (dois vírgula dezoito por cento), cerca de R\$ 14.5 mil. Prejuízo Líquido com acréscimo de 19,78% (dezenove vírgula setenta e oito por cento), cerca de R\$ 1,9 milhões.

(2) 2020.2475 / (2) 99147-3559 - www.atenium.com.br - cirosc@atenium.com.br
 Avenida Olinda, nº 968, Park Executive, Trade Tower - Conj. 1704 - em Goiânia - GO - 7.8884-120

Reserva de Lucros com acréscimo de 20% (vinte por cento), cerca de R\$ 14,5 mil.

5. - Comparativo das contas de resultado:

5.1 - Stemac Geradores:

CONTAS	GERADORES MAIO DE 2022	GERADORES JUNHO DE 2022
RECEITAS	R\$ 99.936.444,17	R\$ 115.714.641,66
CUSTOS	R\$ (72.326.030,99)	R\$ (85.600.713,79)
DESPESAS	R\$ (47.233.536,58)	R\$ (57.454.436,73)
(-) Prev. PPF e CIL	R\$ (469.740,42)	R\$ (596.231,35)
LUCRO/PREJUÍZO LÍQUIDO DO EXERCÍCIO	R\$ (20.082.827,58)	R\$ (23.930.740,14)

STEMAC S/A GRUPOS GERADORES MAIO DE 2022

STEMAC S/A GRUPOS GERADORES JUNHO DE 2022

5.2 - Stemac Energia:

CONTAS	ENERGIA MAIO DE 2022	ENERGIA JUNHO DE 2022
RECEITAS	R\$ 718.942,47	R\$ 1.066.434,33
CUSTOS	R\$ (1.201.912,09)	R\$ (1.450.360,30)
DESPESAS	R\$ (393.863,68)	R\$ (64.523,96)
(-) Prev. PPF e CIL	R\$ 71.742,76	R\$ 117.793,74
LUCRO/PREJUÍZO LÍQUIDO DO EXERCÍCIO	R\$ (107.363,20)	R\$ (159.623,17)

(2) 2020.2475 / (2) 99147-3559 - www.atenium.com.br - cirosc@atenium.com.br
 Avenida Olinda, nº 968, Park Executive, Trade Tower - Conj. 1704 - em Goiânia - GO - 7.8884-120

5.3 - Dos resultados:

STEMAC ENERGIA S/A MAIO DE 2022

STEMAC ENERGIA S/A JUNHO DE 2022

RESULTADO	jun/22	jun/22	jun/22	jun/22	jun/22	jun/22	TOTAL
GERADORES	115.714.641,66	115.714.641,66	115.714.641,66	115.714.641,66	115.714.641,66	115.714.641,66	115.714.641,66
ENERGIA	1.066.434,33	1.066.434,33	1.066.434,33	1.066.434,33	1.066.434,33	1.066.434,33	1.066.434,33
STEMAC S/A PARTICIPAÇÕES	116.781.076,00	116.781.076,00	116.781.076,00	116.781.076,00	116.781.076,00	116.781.076,00	116.781.076,00
DE PARTICIPAÇÕES SOCIEÁRIAS	116.781.076,00	116.781.076,00	116.781.076,00	116.781.076,00	116.781.076,00	116.781.076,00	116.781.076,00
TOTAL	116.781.076,00	116.781.076,00	116.781.076,00	116.781.076,00	116.781.076,00	116.781.076,00	116.781.076,00

RESULTADOS 2022 - GRUPO STEMAC

6. - O comportamento dos resultados acumulados neste período exame, de janeiro a junho de 2022, o patrimônio líquido e prejuízo acumulados, assim se consubstanciam.

6.1 - Prejuízos Acumulados

6.1.1 - Stemac Geradores e Energia:

(2) 2020.2475 / (2) 99147-3559 - www.atenium.com.br - cirosc@atenium.com.br
 Avenida Olinda, nº 968, Park Executive, Trade Tower - Conj. 1704 - em Goiânia - GO - 7.8884-120

Valor: R\$ 100,00
 PROCESSO CIVEL E DO TRABALHO -> Processo de Conhecimento -> Procedimento de Conhecimento -> Procedimentos Especiais -> Procedimentos Regidos por Outros Códigos, Leis Esparças e Regimento
 TUMBIARA - 2ª VARA CIVEL E AMBIENTAL
 Usuário: DYOGO CROSARA - Data: 02/08/2022 10:42:37





CROSORA

ADVOGADOS

6.2 - Patrimônio Líquido Acumulado.
6.2.1 - Stemac Geradores e Energia:

7 - Preliminarmente, em síntese, e em caráter não exaustivo, constatamos que as empresas do GRUPO STEMAC, tiveram

(62) 3920 9900 | crosara@croSORA.adv.br | www.crosara.adv.br

registros de prejuízos nestes períodos em exame, salientando que os dados de maio a junho de 2022, que correspondeu:

Maio 2022 **Junho 2022**

Mensal

GERADORES = (-) 3.5 milhões; = (-) 3.8 milhões;
 ENERGIA = (-) 88.6 mil; = (-) 92.2 mil.

Acumulado

GERADORES = (-) 20 milhões; = (-) 23.9 milhões;
 ENERGIA = (-) 107.3 mil; = (-) 199.6 mil.

8 - Da DRE - Consolidada

MOVIMENTAÇÃO ACUMULADA MÊS DE MAIO A JUNHO DE 2022
STEMAC GERADORES + ENERGIA

CONTAS	MAIO DE 2022	JUNHO DE 2022
RECEITAS	R\$ 100.855.386,64	R\$ 120.783.072,99
CUSTOS	R\$ (79.527.923,04)	R\$ (87.051.1073,93)
DESPESAS	R\$ (47.119.654,70)	R\$ (57.393.5074,76)
(-) Prov IRPJ e CSLL	R\$ (397.997,68)	R\$ (468.437,61)
LÍQUIDO (PREJUIZO) LÍQUIDO DO INÍCIO	R\$ 28.199.149,79	R\$ 24.199.999,91
VARIÁÇÕES	R\$ 2.999.149,79	R\$ 6.000.179,28

(62) 3920 9900 | crosara@croSORA.adv.br | www.crosara.adv.br

8.1 - Da receita líquida consolidada

GRUPO STEMAC - RECEITA LÍQUIDA

ORD	EMPRESA	05/2022	06/2022
1	STEMAC GERADORES	R\$ 99.936.444	R\$ 119.714.642
2	STEMAC ENERGIA	R\$ 918.942	R\$ 1.068.431
TOTAL		R\$ 100.855.387	R\$ 120.783.073
VARIÁÇÕES		R\$ 21.306.127	R\$ 19.927.686
		27%	20%

8.2 - Dos custos

GRUPO STEMAC - CUSTOS

ORD	EMPRESA	05/2022	06/2022
1	STEMAC GERADORES	-R\$ 72.326.011	-R\$ 85.600.714
2	STEMAC ENERGIA	-R\$ 1.201.912	-R\$ 1.450.360
TOTAL		-R\$ 73.527.923	-R\$ 87.051.074
VARIÁÇÕES		-R\$ 10.048.398	-R\$ 10.228.191
		14%	10%

(62) 3920 9900 | crosara@croSORA.adv.br | www.crosara.adv.br

8.3 - Das despesas

GRUPO STEMAC - DESPESAS

ORD	EMPRESA	05/2022	06/2022
1	STEMAC GERADORES	R\$ 34.813.400	R\$ 43.407.594
2	STEMAC ENERGIA	R\$ 326.200	R\$ 171.538
TOTAL		R\$ 34.813.400	R\$ 43.407.594
VARIÁÇÕES		R\$ 8.146.816	R\$ 8.746.898
		23,4%	20,1%

8.4 - Dos resultados

Movimentação acumulada do ano 2022

RESULTADO	PERÍODO - CONTAS DE RESULTADO - NEGLIGIADO						TOTAL
	Jan/22	Fev/22	Mar/22	Abr/22	Mai/22	Jun/22	
GERADORES	R\$ 5.796.989,33	R\$ 6.488.026,67	R\$ 11.938.264,08	R\$ 16.598.738,15	R\$ 20.882.827,39	R\$ 21.590.794,64	R\$ 83.395.710,66
STEMAC ENERGIA S/A	R\$ 287.280,29	R\$ 469.884,48	R\$ 588.354,08	R\$ 619.917,17	R\$ 397.260,29	R\$ 589.263,13	R\$ 2.542.019,44
STEMAC S/A PARTICIPAÇÕES	R\$ 5.980.000,00	R\$ 6.000.000,00	R\$ 6.000.000,00	R\$ 6.000.000,00	R\$ 6.000.000,00	R\$ 6.000.000,00	R\$ 36.000.000,00
DE PARTICIPAÇÕES SOCIETARIAS	R\$ 2.494.208,64	R\$ 5.899.123,02	R\$ 5.999.438,02	R\$ 6.062.494,25	R\$ 6.068.527,58	R\$ 11.820.802,02	R\$ 48.847.083,53
DE PARTICIPAÇÕES SOCIETARIAS	R\$ 2.494.208,64	R\$ 5.899.123,02	R\$ 5.999.438,02	R\$ 6.062.494,25	R\$ 6.068.527,58	R\$ 11.820.802,02	R\$ 48.847.083,53
TOTAL	R\$ 18.874.886,91	R\$ 25.896.280,42	R\$ 30.625.504,20	R\$ 35.338.169,57	R\$ 33.889.132,96	R\$ 39.891.662,81	R\$ 163.548.070,13

(62) 3920 9900 | crosara@croSORA.adv.br | www.crosara.adv.br

Valor: R\$ 100,00
 PROCESSO CIVEL E DO TRABALHO -> Processo de Conhecimento -> Procedimento de Conhecimento -> Procedimentos Especiais -> Procedimentos Regidos por Outros Códigos, Leis Esparças e Regimento
 TUMBIARA - 2ª VARA CIVEL E AMBIENTAL
 Usuário: DYOGO CROSORA - Data: 02/08/2022 10:42:37





CROSARA

ADVOGADOS

9.- Cumprimento do Plano de Recuperação Judicial.

As Recuperandas apresentaram documentos de comprovação de pagamento e as seguintes planilhas demonstrativas, com a posição mensal por classe, das quais extraímos as respectivas informações:

1ª - Planilha: Classe Financiador Incentivador - data base 30 06 22.xlsx:

2ª Planilha: Classe Fornecedor Incentivador - data base 30 06 22.xlsx:

Grupo Controlador	Mês	Valor Habilitado	Pago em 2022	Saldo a Pagar em 30/06/22	Data Limite pagamento
Banco do Espírito Santo S/A	Jun/22	44.684.386,41	4.500.000,00	40.184.386,41	30/06/2022
	Jul/22	44.684.386,41	4.500.000,00	40.184.386,41	30/06/2022
SALDOS					
	Saldo Mai/22		37.930.062,96		
	Juros Acumulados Jun/22		380.662,00		
	Pagos Jun/22		388.542,96		
	Saldo Jun/22		37.922.182,00		

(62) 3920 9900 | crosara@crosara.adv.br | www.crosara.adv.br

NOTAS EXPLICATIVAS

1- O saldo anterior (30/06/2022) era de R\$ 37.930.062,96 deduzindo os pagamentos de Jun/22 (R\$ 388.542,96) e atualizando os juros acumulados até Jun/22 (R\$ 380.662,00) chegamos ao Saldo final de Jun/22 em R\$ 37.922.182,00.

2- Não houveram habilitações ou alterações de valores habilitados.

3ª Planilha: Classe I - Trabalhista - data base 30 06 22.xlsx:

Nome Controlador	CPF	Nome	Valor Habilitado	Pago em 2022	Saldo a Pagar em 30/06/22	Data Limite pagamento
Banco do Espírito Santo S/A	00000000000000000000	00000000000000000000	00000000000000000000	00000000000000000000	00000000000000000000	00/00/0000
Banco do Espírito Santo S/A	00000000000000000000	00000000000000000000	00000000000000000000	00000000000000000000	00000000000000000000	00/00/0000

(62) 3920 9900 | crosara@crosara.adv.br | www.crosara.adv.br

3ª Planilha: Classe I - Trabalhista - data base 30 06 22.xlsx:

Nome Controlador	CPF	Nome	Valor Habilitado	Pago em 2022	Saldo a Pagar em 30/06/22	Data Limite pagamento
Banco do Espírito Santo S/A	00000000000000000000	00000000000000000000	00000000000000000000	00000000000000000000	00000000000000000000	00/00/0000
Banco do Espírito Santo S/A	00000000000000000000	00000000000000000000	00000000000000000000	00000000000000000000	00000000000000000000	00/00/0000

SALDOS

Saldo em Mai/22	9.888.144,88
Juros Acumulados Jun/22	1.461.976,14
Pagos Jun/22	388.542,96
Saldo Jun/22	9.961.578,06

NOTAS EXPLICATIVAS

1- O saldo anterior (30/06/2022) era de R\$ 9.888.144,88 deduzindo os pagamentos de Jun/22 (R\$ 388.542,96) e atualizando os juros acumulados até Jun/22 (R\$ 1.461.976,14) chegamos ao Saldo final de Jun/22 em R\$ 9.961.578,06.

2- Houveram habilitações de valores no mês de R\$ 573.374,07.

✓ De acordo com os demonstrativos:

- pagos:
 - Junho de 2022 - R\$ 498.941,14 (quatrocentos e noventa e oito mil, novecentos e quarenta e um reais e quatorze centavos);
- Habilitações:
 - Junho de 2022 - Habilitações no valor R\$ 573.374,07 (quinhentos e setenta e três mil, setenta e quatro reais e sete centavos);

(62) 3920 9900 | crosara@crosara.adv.br | www.crosara.adv.br

3ª Planilha: Classe I - Trabalhista - data base 30 06 22.xlsx:

Nome Controlador	CPF	Nome	Valor Habilitado	Pago em 2022	Saldo a Pagar em 30/06/22	Data Limite pagamento
Banco do Espírito Santo S/A	00000000000000000000	00000000000000000000	00000000000000000000	00000000000000000000	00000000000000000000	00/00/0000
Banco do Espírito Santo S/A	00000000000000000000	00000000000000000000	00000000000000000000	00000000000000000000	00000000000000000000	00/00/0000

RESUMO EM PERCENTUAIS

Discriminação	Porcentual Pago
Saldo devedor	100,00%
Pago	5,05%
Saldo devedor	94,95%

Situação do Plano Homologado Classe I - Trabalhista Junho/2022

✓ Constatamos que dos 100% do saldo devedor em maio de 2022 que foi de R\$ 9.888.144,88 (nove milhões, oitocentos e oitenta e oito mil, cento e quarenta e quatro reais e oitenta e oito centavos), foram pagos no mês de junho de 2022, o montante de R\$ 498.941,14 (quatrocentos e noventa e oito mil, novecentos e quarenta e um reais e quatorze centavos), que representa cerca de 5,05% (cinco vírgula zero cinco por cento) do saldo devedor, mais as habilitações de R\$ 573.374,07 (quinhentos e setenta e três mil, setenta e quatro reais e sete centavos) e os juros do mês R\$ 26.268,37 (vinte e seis mil, duzentos e sessenta e oito reais e trinta e sete centavos), restando o saldo atualizado de R\$

(62) 3920 9900 | crosara@crosara.adv.br | www.crosara.adv.br



CROSARA

ADVOGADOS



10.091.418,78 (dez milhões, noventa e um mil, quatrocentos e dezotois reais e setenta e oito centavos).

4ª Planilha: Classe II - Garantia Real - data base 30 06 22.klx:

Grupo Contábil	Módulo/Atividade	Conta	Valor Homologado	Atualizado	Atualizado	Saldo Devedor
R-CI-CLASSE III	0400	0400	1.797.198,31	3.069,22	1.794.129,09	0,00
R-CI-CLASSE III	0400	0400	17.448.052,83	96.150,83	17.351.902,00	0,00
R-CI-CLASSE III	0400	0400	1.949.098,12	1.949,09	1.947.149,03	0,00
R-CI-CLASSE III	0400	0400	288.208,83	312.208,83	312.208,83	0,00
R-CI-CLASSE III	0400	0400	238.767.387,37	8.327,88	238.759.059,49	0,00

Classe II - Garantia Real


RESUMO EM VALORES JUNHO 2022

Discriminação	Valor homologado	Habilitações	Juros - atualizações	Pagamentos	Saldo Devedor
Valor Homologado	R\$ 23.767.387,37	R\$ -	R\$ 1.214.386,04	R\$ -	R\$ 24.981.773,41
Total	R\$ 23.767.387,37	R\$ -	R\$ 1.214.386,04	R\$ -	R\$ 24.981.773,41

Classe II - Garantia Real

RESUMO EM VALORES JUNHO 2022

Discriminação	Valor homologado	Habilitações	Juros - atualizações	Pagamentos	Saldo Devedor
Valor Homologado	100,00%				100,00%
Saldo devedor	100,00%				100,00%



✓ De acordo com os demonstrativos, o saldo atualizado da Classe II - Garantia Real é de R\$ 24.981.773,41 (vinte e quatro milhões, novecentos e setenta e sete reais e setenta e oito centavos).

(02) 2020.3475 / (02) 99147-3559 - www.ateniam.com.br - cinco@ateniam.com.br
 Avenida Olinda, nº 926, Park Escazote, Trade Tower - Conj. 1704 - em Goiânia - GO - 74881-120

novecentos e oitenta e um mil, setecentos e setenta e três reais e quarenta e um centavos);

5ª Planilha: Classe III - Quirografário - data base 30 06 22.klx:

Grupo Contábil	Módulo/Atividade	Conta	Valor Homologado	Atualizado	Atualizado	Saldo Devedor
R-CI-CLASSE III	0400	0400	1.797.198,31	3.069,22	1.794.129,09	0,00
R-CI-CLASSE III	0400	0400	17.448.052,83	96.150,83	17.351.902,00	0,00
R-CI-CLASSE III	0400	0400	1.949.098,12	1.949,09	1.947.149,03	0,00
R-CI-CLASSE III	0400	0400	288.208,83	312.208,83	312.208,83	0,00
R-CI-CLASSE III	0400	0400	238.767.387,37	8.327,88	238.759.059,49	0,00

(02) 2020.3475 / (02) 99147-3559 - www.ateniam.com.br - cinco@ateniam.com.br
 Avenida Olinda, nº 926, Park Escazote, Trade Tower - Conj. 1704 - em Goiânia - GO - 74881-120



R-CI-CLASSE III	0400	0400	1.797.198,31	3.069,22	1.794.129,09	0,00
R-CI-CLASSE III	0400	0400	17.448.052,83	96.150,83	17.351.902,00	0,00
R-CI-CLASSE III	0400	0400	1.949.098,12	1.949,09	1.947.149,03	0,00
R-CI-CLASSE III	0400	0400	288.208,83	312.208,83	312.208,83	0,00
R-CI-CLASSE III	0400	0400	238.767.387,37	8.327,88	238.759.059,49	0,00

(02) 2020.3475 / (02) 99147-3559 - www.ateniam.com.br - cinco@ateniam.com.br
 Avenida Olinda, nº 926, Park Escazote, Trade Tower - Conj. 1704 - em Goiânia - GO - 74881-120



R-CI-CLASSE III	0400	0400	1.797.198,31	3.069,22	1.794.129,09	0,00
R-CI-CLASSE III	0400	0400	17.448.052,83	96.150,83	17.351.902,00	0,00
R-CI-CLASSE III	0400	0400	1.949.098,12	1.949,09	1.947.149,03	0,00
R-CI-CLASSE III	0400	0400	288.208,83	312.208,83	312.208,83	0,00
R-CI-CLASSE III	0400	0400	238.767.387,37	8.327,88	238.759.059,49	0,00

Discriminação	Valor homologado	Habilitações	Juros - atualizações	Pagamentos	Saldo Devedor
Valor Homologado	R\$ 69.798.766,88	R\$ -	R\$ 3.588.313,25	R\$ -	R\$ 73.387.080,13
Total	R\$ 69.798.766,88	R\$ -	R\$ 3.588.313,25	R\$ -	R\$ 73.387.080,13

(02) 2020.3475 / (02) 99147-3559 - www.ateniam.com.br - cinco@ateniam.com.br
 Avenida Olinda, nº 926, Park Escazote, Trade Tower - Conj. 1704 - em Goiânia - GO - 74881-120



CROSARA

ADVOGADOS

Classe III - Quirografário	
RESUMO EM PERCENTUAIS	
Discriminação	Percentual Pago
Valor Homologado	100,00%
Pago	0,00%
Saldo devedor	100,00%

✓ De acordo com os demonstrativos, o saldo atualizado da Classe III - Quirografário é de R\$ 73.387.080,13 (setenta e três milhões, trezentos e oitenta e sete mil, oitenta reais e treze centavos);

6ª Planilha Classe IV - EPP/ME - data base 30 06 22.xlsx:

Nome	Valor	Habilitação	Juros	Atualização	Saldo Devedor
...
Total	R\$ 2.209.498,27	R\$ 139.444,78	R\$ 133.397,77	R\$ 54.209,00	R\$ 2.309.242,26

(62) 3920 9900 | (62) 99147-3559 - www.ateniam.com.br - crosara@ateniam.com.br
 Avenida Olinda, nº 968, Park Lusoarês, Trade Tower - Conj. 1.704 - rua Goiânia - 02 - 7.8884-120 55

SALDOS	
Saldo Mai/22	2.259.498,27
Juros Acumulados Mai/22	139.444,78
Juros Acumulados Jun/22	133.397,77
Pagos Jun/22	54.209,00
Saldo Jun/22	2.309.242,26

✓ De acordo com os demonstrativos, o saldo atualizado da Classe IV - ME/EPP é de R\$ 2.309.242,26 (dois milhões, duzentos e nove mil, duzentos e quarenta e dois reais e vinte e seis centavos);

(62) 3920 9900 | (62) 99147-3559 - www.ateniam.com.br - crosara@ateniam.com.br
 Avenida Olinda, nº 968, Park Lusoarês, Trade Tower - Conj. 1.704 - rua Goiânia - 02 - 7.8884-120 56

➤ De acordo com os demonstrativos apresentados pela Recuperanda, temos a situação consolidada referente ao saldo credor homologado, devidamente deduzido os pagamentos já realizados na Classe I - Trabalhista e Classe IV ME/EPP, com as atualizações até junho de 2022, conforme demonstrado:

ESPELHO DO CUMPRIMENTO DO PLANO RECUPERAÇÃO - GRUPO STEMAC - JUNHO 2022					
Classe	Saldo Devedor em Aberto	Total pago no mês	Habilitações no mês	Juros - Atualização	Saldo devedor
I - Trabalhista	R\$ 9.888.144,88	498.941,14	R\$ 573.374,07	IRREFI	R\$ 10.091.418,78
II - Garantia real	R\$ 23.767.387,37	-	-	R\$ 1.214.386,04	R\$ 24.981.773,41
III - Quirografário	R\$ 69.798.786,88	-	-	R\$ 3.588.313,25	R\$ 73.387.080,13
IV - ME/EPP	R\$ 2.259.498,27	54.209,00	-	R\$ 133.397,77	R\$ 2.309.242,26
Sub total	R\$ 105.713.797,40	R\$ 444.732,14	R\$ 573.374,07	IRREFI	R\$ 110.669.514,58

✓ O saldo devedor atualizado em moeda é de R\$ 110.669.514,58 (cento e dez milhões, seiscentos e sessenta e nove mil, quinhentos e quatorze reais e cinquenta e oito centavos).

10 - Do cumprimento do Plano de Recuperação, conforme os pagamentos / habilitações / juros / atualizações da lista de credores homologada, concluímos que está em conformidade.

11 - Dos Termos de Diligência 30º, 31º e 32º:
 → 30º TD -

(62) 3920 9900 | (62) 99147-3559 - www.ateniam.com.br - crosara@ateniam.com.br
 Avenida Olinda, nº 968, Park Lusoarês, Trade Tower - Conj. 1.704 - rua Goiânia - 02 - 7.8884-120 57

CROSARA

Ordem nº 01 junho 2022

Ata da Assembleia Geral Ordinária de 02/06/2022

Objeto: Deliberação sobre a situação financeira da Recuperanda e a situação dos credores homologados.

CROSARA

Ata

Resolução nº 001

Objeto: Deliberação sobre a situação financeira da Recuperanda e a situação dos credores homologados.

(62) 3920 9900 | (62) 99147-3559 - www.ateniam.com.br - crosara@ateniam.com.br
 Avenida Olinda, nº 968, Park Lusoarês, Trade Tower - Conj. 1.704 - rua Goiânia - 02 - 7.8884-120 58





CROSARA

ADVOGADOS

Das respostas do 30º TD:

Das análises 30º TD:

Constatamos que todas as indagações sobre as variações ocorridas nas demonstrações contábeis foram devidamente respondidas. E sobre a diferença identificada na Classe I – Trabalhista foi justificado que se refere a ações da recuperanda que buscam o ressarcimento do valor pago a maior:

NO CUMPRIMENTO DO PLANO, identificamos uma diferença na Classe I - Trabalhista de R\$ 27.706,26 (vinte e sete mil, setecentos e seis reais e vinte e seis centavos). Planilha recuperanda - Classe I - Trabalhista:

Resposta:
A diferença identificada refere-se ao Credor TURIAÇU DA SILVA REIS, cujo valor liado inicialmente como Reserva de Crédito foi R\$ 41.917,45, o qual foi pago em 14/06/2021 (atualizado R\$ 45.829,45).

(62) 3920 9900 / (62) 99147-3559 - www.ateniam.com.br - cinco@ateniam.com.br
Avenida Orlada, nº 968, Park Lusaada, Trade Tower - Conj. 1704 - rua Goiânia - GO - 74884-120 59

(62) 3920 9900 / (62) 99147-3559 - www.ateniam.com.br - cinco@ateniam.com.br
Avenida Orlada, nº 968, Park Lusaada, Trade Tower - Conj. 1704 - rua Goiânia - GO - 74884-120 60

→ 31º TD -

Porém quando o incidente de habilitação de crédito foi julgado alteramos para o valor que efetivamente foi habilitado na recuperação judicial ou seja, R\$ 14.211,20, gerando a diferença em questão, de R\$ 27.706,26.

Atualmente a STEMAC está em negociação com o Credor para buscar a restituição do valor.

Das respostas do 31º TD:

(62) 3920 9900 / (62) 99147-3559 - www.ateniam.com.br - cinco@ateniam.com.br
Avenida Orlada, nº 968, Park Lusaada, Trade Tower - Conj. 1704 - rua Goiânia - GO - 74884-120 61

(62) 3920 9900 / (62) 99147-3559 - www.ateniam.com.br - cinco@ateniam.com.br
Avenida Orlada, nº 968, Park Lusaada, Trade Tower - Conj. 1704 - rua Goiânia - GO - 74884-120 62

Valor: R\$ 100,00
PROCESSO CIVEL E DO TRABALHO -> Processo de Conhecimento -> Procedimento de Conhecimento -> Procedimentos Especiais -> Procedimentos Regidos por Outros Códigos, Leis Esparças e Regimentais
TUMBIARA - 2ª VARA CIVEL E AMBIENTAL
Usuário: DYOGO CROSARA - Data: 02/08/2022 10:42:37





CROSARA

ADVOGADOS

(62) 3920.3475 / (62) 99147-3559 - www.atenium.com.br - crosara@atenium.com.br
Av. Almeida, 104, nº 968, Park Executive, Trade Tower - Conj. 1704 - em Goiânia - GO - 74884-120

Das análises 31° TD:

Foi solicitado à Recuperanda que apresentasse:

1) Relação nominal completa sobre o cumprimento do Plano de Recuperação Judicial especificamente com relação aos credores retardatários (data, nome, classe, valor informado pelo credor e valor(es) adimplido(s) pela recuperanda e comprovante dos respectivos depósitos bancários;

Assim, em resposta, foi apresentado sobre a Classe I Trabalhista:

Class	Código	Nome do Credor	Participação	Valor	Valor Pago	Saldo Debitado	Saldo Creditado	Observações
REC-C-0001	1012	ALVARO DE OLIVEIRA SILVA	85	12.000,00	0,00	12.000,00	0,00	
REC-C-0001	1013	ALVARO DE OLIVEIRA SILVA	85	12.000,00	0,00	12.000,00	0,00	
REC-C-0001	1014	ALVARO DE OLIVEIRA SILVA	85	12.000,00	0,00	12.000,00	0,00	
REC-C-0001	1015	ALVARO DE OLIVEIRA SILVA	85	12.000,00	0,00	12.000,00	0,00	
REC-C-0001	1016	ALVARO DE OLIVEIRA SILVA	85	12.000,00	0,00	12.000,00	0,00	
REC-C-0001	1017	ALVARO DE OLIVEIRA SILVA	85	12.000,00	0,00	12.000,00	0,00	
REC-C-0001	1018	ALVARO DE OLIVEIRA SILVA	85	12.000,00	0,00	12.000,00	0,00	
REC-C-0001	1019	ALVARO DE OLIVEIRA SILVA	85	12.000,00	0,00	12.000,00	0,00	
REC-C-0001	1020	ALVARO DE OLIVEIRA SILVA	85	12.000,00	0,00	12.000,00	0,00	

(62) 3920.3475 / (62) 99147-3559 - www.atenium.com.br - crosara@atenium.com.br
Av. Almeida, 104, nº 968, Park Executive, Trade Tower - Conj. 1704 - em Goiânia - GO - 74884-120

Class	Código	Nome do Credor	Participação	Valor	Valor Pago	Saldo Debitado	Saldo Creditado	Observações
REC-C-0001	1021	ALVARO DE OLIVEIRA SILVA	85	12.000,00	0,00	12.000,00	0,00	
REC-C-0001	1022	ALVARO DE OLIVEIRA SILVA	85	12.000,00	0,00	12.000,00	0,00	
REC-C-0001	1023	ALVARO DE OLIVEIRA SILVA	85	12.000,00	0,00	12.000,00	0,00	
REC-C-0001	1024	ALVARO DE OLIVEIRA SILVA	85	12.000,00	0,00	12.000,00	0,00	
REC-C-0001	1025	ALVARO DE OLIVEIRA SILVA	85	12.000,00	0,00	12.000,00	0,00	
REC-C-0001	1026	ALVARO DE OLIVEIRA SILVA	85	12.000,00	0,00	12.000,00	0,00	
REC-C-0001	1027	ALVARO DE OLIVEIRA SILVA	85	12.000,00	0,00	12.000,00	0,00	
REC-C-0001	1028	ALVARO DE OLIVEIRA SILVA	85	12.000,00	0,00	12.000,00	0,00	
REC-C-0001	1029	ALVARO DE OLIVEIRA SILVA	85	12.000,00	0,00	12.000,00	0,00	
REC-C-0001	1030	ALVARO DE OLIVEIRA SILVA	85	12.000,00	0,00	12.000,00	0,00	

(62) 3920.3475 / (62) 99147-3559 - www.atenium.com.br - crosara@atenium.com.br
Av. Almeida, 104, nº 968, Park Executive, Trade Tower - Conj. 1704 - em Goiânia - GO - 74884-120

Class	Código	Nome do Credor	Participação	Valor	Valor Pago	Saldo Debitado	Saldo Creditado	Observações
REC-C-0001	1031	ALVARO DE OLIVEIRA SILVA	85	12.000,00	0,00	12.000,00	0,00	
REC-C-0001	1032	ALVARO DE OLIVEIRA SILVA	85	12.000,00	0,00	12.000,00	0,00	
REC-C-0001	1033	ALVARO DE OLIVEIRA SILVA	85	12.000,00	0,00	12.000,00	0,00	
REC-C-0001	1034	ALVARO DE OLIVEIRA SILVA	85	12.000,00	0,00	12.000,00	0,00	
REC-C-0001	1035	ALVARO DE OLIVEIRA SILVA	85	12.000,00	0,00	12.000,00	0,00	
REC-C-0001	1036	ALVARO DE OLIVEIRA SILVA	85	12.000,00	0,00	12.000,00	0,00	
REC-C-0001	1037	ALVARO DE OLIVEIRA SILVA	85	12.000,00	0,00	12.000,00	0,00	
REC-C-0001	1038	ALVARO DE OLIVEIRA SILVA	85	12.000,00	0,00	12.000,00	0,00	
REC-C-0001	1039	ALVARO DE OLIVEIRA SILVA	85	12.000,00	0,00	12.000,00	0,00	
REC-C-0001	1040	ALVARO DE OLIVEIRA SILVA	85	12.000,00	0,00	12.000,00	0,00	

(62) 3920.3475 / (62) 99147-3559 - www.atenium.com.br - crosara@atenium.com.br
Av. Almeida, 104, nº 968, Park Executive, Trade Tower - Conj. 1704 - em Goiânia - GO - 74884-120





CROSARA

ADVOGADOS

2) Indicação do e-mail para o qual os credores deverão encaminhar os números das contas bancárias para recebimento de seus créditos, conforme previsto nas cláusulas 4.4.1 e 11.4 (abaixo transcritas), considerando a recente alteração da banca advocatícia que atua na representatividade legal das empresas em recuperação judicial perante o juízo.

Assim, foi respondido:

Estamos trabalhando para aprovar um modificativo de Plano nos próximos 45-60

(62) 3920 9900 / (62) 99147-3559 - www.stemac.com.br - stemac@stemac.com.br
 Avenida Otília, nº 964, Park Escadaria, Trade Tower - Conj. 1704 - em Goiânia - GO - 74894-120

dias, de forma a atualizar o e-mail dos advogados do Grupo Stemac. Neste meio tempo para não prejudicar a comunicação de nenhum credor, o e-mail rj.stemac@stemac.com.br continua ativo e pode ser utilizado pelos credores. Já o e-mail stemac@felsberg.com.br mudou para stemac@ndn.adv.br."

Diante da planilha recebida via e-mail **"quadro geral credores atualizado até o dia 18 de julho"**, constatamos esclarecimento sobre o que foi solicitado no item 1 do 31º TD:

- Classe I - Trabalhista:

(62) 3920 9900 / (62) 99147-3559 - www.stemac.com.br - stemac@stemac.com.br
 Avenida Otília, nº 964, Park Escadaria, Trade Tower - Conj. 1704 - em Goiânia - GO - 74894-120

(62) 3920 9900 / (62) 99147-3559 - www.stemac.com.br - stemac@stemac.com.br
 Avenida Otília, nº 964, Park Escadaria, Trade Tower - Conj. 1704 - em Goiânia - GO - 74894-120

(62) 3920 9900 / (62) 99147-3559 - www.stemac.com.br - stemac@stemac.com.br
 Avenida Otília, nº 964, Park Escadaria, Trade Tower - Conj. 1704 - em Goiânia - GO - 74894-120

Rua 1 nº 564, Setor Oeste, Goiânia-GO, CEP: 74115-040
(62) 3920 9900 | crosara@crosara.adv.br | www.crosara.adv.br

Valor: R\$ 100,00
 PROCESSO CÍVEL E DO TRABALHO -> Processo de Conhecimento -> Procedimento de Conhecimento -> Procedimentos Especiais -> Procedimentos Regidos por Outros Códigos, Leis Esparsas e Regimentais
 TUMBIARA - 2ª VARA CÍVEL E AMBIENTAL
 Usuário: DYOGO CROSARA - Data: 02/08/2022 10:42:37



CROSTAR

ADVOGADOS

CINCO.S	
Identificador	Descrição
100000001	...
100000002	...
100000003	...
100000004	...
100000005	...
100000006	...
100000007	...
100000008	...
100000009	...
100000010	...
100000011	...
100000012	...
100000013	...
100000014	...
100000015	...
100000016	...
100000017	...
100000018	...
100000019	...
100000020	...
100000021	...
100000022	...
100000023	...
100000024	...
100000025	...
100000026	...
100000027	...
100000028	...
100000029	...
100000030	...
100000031	...
100000032	...
100000033	...
100000034	...
100000035	...
100000036	...
100000037	...
100000038	...
100000039	...
100000040	...
100000041	...
100000042	...
100000043	...
100000044	...
100000045	...
100000046	...
100000047	...
100000048	...
100000049	...
100000050	...
100000051	...
100000052	...
100000053	...
100000054	...
100000055	...
100000056	...
100000057	...
100000058	...
100000059	...
100000060	...
100000061	...
100000062	...
100000063	...
100000064	...
100000065	...
100000066	...
100000067	...
100000068	...
100000069	...
100000070	...
100000071	...
100000072	...
100000073	...
100000074	...
100000075	...
100000076	...
100000077	...
100000078	...
100000079	...
100000080	...
100000081	...
100000082	...
100000083	...
100000084	...
100000085	...
100000086	...
100000087	...
100000088	...
100000089	...
100000090	...
100000091	...
100000092	...
100000093	...
100000094	...
100000095	...
100000096	...
100000097	...
100000098	...
100000099	...
100000100	...

Rua 1 nº 564, Setor Oeste, Goiânia-GO, CEP: 74115-040
(62) 3920 9900 | crosara@crosara.adv.br | www.crosara.adv.br

Valor: R\$ 100,00
PROCESSO CIVEL E DO TRABALHO -> Processo de Conhecimento -> Procedimento de Conhecimento -> Procedimentos Especiais -> Procedimentos Regidos por Outros Códigos, Leis Esparsas e Regimentos
ITUMBIARA - 2ª VARA CIVEL E AMBIENTAL
Usuário: DYOGO CROSARA - Data: 02/08/2022 10:42:38





CROSTARA

ADVOGADOS

(62) 3920 9900 / (62) 99147-3559 - www.stenius.com.br - cinco@stenius.com.br
Avenida Olinda, nº 968, Park Luccasão, Trade Tower - Conj. 1704 - em Goiânia - GO - 74864-120

(62) 3920 9900 / (62) 99147-3559 - www.stenius.com.br - cinco@stenius.com.br
Avenida Olinda, nº 968, Park Luccasão, Trade Tower - Conj. 1704 - em Goiânia - GO - 74864-120

(62) 3920 9900 / (62) 99147-3559 - www.stenius.com.br - cinco@stenius.com.br
Avenida Olinda, nº 968, Park Luccasão, Trade Tower - Conj. 1704 - em Goiânia - GO - 74864-120

(62) 3920 9900 / (62) 99147-3559 - www.stenius.com.br - cinco@stenius.com.br
Avenida Olinda, nº 968, Park Luccasão, Trade Tower - Conj. 1704 - em Goiânia - GO - 74864-120



CROSARA

ADVOGADOS

(62) 2020.2475 / (62) 99147-3559 - www.stmgo.com.br - crosara@stmgo.com.br
Avenida Olinda, nº 968, Park Lusaes, Trade Tower - Conj. 1704 - em Goiânia - GO - 74864-120

(62) 2020.2475 / (62) 99147-3559 - www.stmgo.com.br - crosara@stmgo.com.br
Avenida Olinda, nº 968, Park Lusaes, Trade Tower - Conj. 1704 - em Goiânia - GO - 74864-120

(62) 2020.2475 / (62) 99147-3559 - www.stmgo.com.br - crosara@stmgo.com.br
Avenida Olinda, nº 968, Park Lusaes, Trade Tower - Conj. 1704 - em Goiânia - GO - 74864-120

(62) 2020.2475 / (62) 99147-3559 - www.stmgo.com.br - crosara@stmgo.com.br
Avenida Olinda, nº 968, Park Lusaes, Trade Tower - Conj. 1704 - em Goiânia - GO - 74864-120



CROSTARA

ADVOGADOS

SCINCO[SI]	
Processo	Valor
02020.2475 / (02) 99147-3559 - www.stenius.com.br - cinco@stenius.com.br	83
02020.2475 / (02) 99147-3559 - www.stenius.com.br - cinco@stenius.com.br	84
02020.2475 / (02) 99147-3559 - www.stenius.com.br - cinco@stenius.com.br	85
02020.2475 / (02) 99147-3559 - www.stenius.com.br - cinco@stenius.com.br	86

Valor: R\$ 100,00
PROCESSO CÍVEL E DO TRABALHO -> Processo de Conhecimento -> Procedimento de Conhecimento -> Procedimentos Especiais -> Procedimentos Regidos por Outros Códigos, Leis Esparças e Regimentos
ITUMBIARA - 2ª VARA CÍVEL E AMBIENTAL
Usuário: DYOGO CROSTARA - Data: 02/08/2022 10:42:38



CROSARA

ADVOGADOS

SCINCO.SJ

NUMERO DA AJUIZADA	DATA DE AJUIZAMENTO	CLASSIFICACAO	TIPO DE AJUIZADA	STATUS	VALOR	DESCRIÇÃO	DATA DE PAGAMENTO	FORMA DE PAGAMENTO	NUMERO DA AJUIZADA	DATA DE AJUIZAMENTO	CLASSIFICACAO	TIPO DE AJUIZADA	STATUS	VALOR	DESCRIÇÃO	DATA DE PAGAMENTO	FORMA DE PAGAMENTO
00000000000000000000	00/00/0000	00	00	00	00	00000000000000000000	00/00/0000	00	00000000000000000000	00/00/0000	00	00	00	00	00000000000000000000	00/00/0000	00

(62) 3920-9900 / (62) 99147-3559 - www.crosara.com.br - crosara@crosara.com.br
Av. Goiás, nº 564, Park Leste, Trade Tower - Conj. 1704 - em Goiânia - GO - 74864-120 87

SCINCO.SJ

NUMERO DA AJUIZADA	DATA DE AJUIZAMENTO	CLASSIFICACAO	TIPO DE AJUIZADA	STATUS	VALOR	DESCRIÇÃO	DATA DE PAGAMENTO	FORMA DE PAGAMENTO	NUMERO DA AJUIZADA	DATA DE AJUIZAMENTO	CLASSIFICACAO	TIPO DE AJUIZADA	STATUS	VALOR	DESCRIÇÃO	DATA DE PAGAMENTO	FORMA DE PAGAMENTO
00000000000000000000	00/00/0000	00	00	00	00	00000000000000000000	00/00/0000	00	00000000000000000000	00/00/0000	00	00	00	00	00000000000000000000	00/00/0000	00

(62) 3920-9900 / (62) 99147-3559 - www.crosara.com.br - crosara@crosara.com.br
Av. Goiás, nº 564, Park Leste, Trade Tower - Conj. 1704 - em Goiânia - GO - 74864-120 88

SCINCO.SJ

NUMERO DA AJUIZADA	DATA DE AJUIZAMENTO	CLASSIFICACAO	TIPO DE AJUIZADA	STATUS	VALOR	DESCRIÇÃO	DATA DE PAGAMENTO	FORMA DE PAGAMENTO	NUMERO DA AJUIZADA	DATA DE AJUIZAMENTO	CLASSIFICACAO	TIPO DE AJUIZADA	STATUS	VALOR	DESCRIÇÃO	DATA DE PAGAMENTO	FORMA DE PAGAMENTO
00000000000000000000	00/00/0000	00	00	00	00	00000000000000000000	00/00/0000	00	00000000000000000000	00/00/0000	00	00	00	00	00000000000000000000	00/00/0000	00

(62) 3920-9900 / (62) 99147-3559 - www.crosara.com.br - crosara@crosara.com.br
Av. Goiás, nº 564, Park Leste, Trade Tower - Conj. 1704 - em Goiânia - GO - 74864-120 89

SCINCO.SJ

NUMERO DA AJUIZADA	DATA DE AJUIZAMENTO	CLASSIFICACAO	TIPO DE AJUIZADA	STATUS	VALOR	DESCRIÇÃO	DATA DE PAGAMENTO	FORMA DE PAGAMENTO	NUMERO DA AJUIZADA	DATA DE AJUIZAMENTO	CLASSIFICACAO	TIPO DE AJUIZADA	STATUS	VALOR	DESCRIÇÃO	DATA DE PAGAMENTO	FORMA DE PAGAMENTO
00000000000000000000	00/00/0000	00	00	00	00	00000000000000000000	00/00/0000	00	00000000000000000000	00/00/0000	00	00	00	00	00000000000000000000	00/00/0000	00

(62) 3920-9900 / (62) 99147-3559 - www.crosara.com.br - crosara@crosara.com.br
Av. Goiás, nº 564, Park Leste, Trade Tower - Conj. 1704 - em Goiânia - GO - 74864-120 90

Valor: R\$ 100,00
PROCESSO CÍVEL E DO TRABALHO -> Processo de Conhecimento -> Procedimento de Conhecimento -> Procedimentos Regidos por Outros Códigos, Leis Esparsas e Regimento
TUMBIARA - 2ª VARA CÍVEL E AMBIENTAL
Usuário: DYOGO CROSARA - Data: 02/08/2022 10:42:38





CROSARA

ADVOGADOS

(62) 3920.9900 / (62) 99147-3559 - www.stenim.com.br - crosara@stenim.com.br
Av. Anísio de Almeida, nº 968, Park Lapa, Trabi Tower - Conj. 1704 - em Goiânia - GO - 74861-120

(62) 3920.9900 / (62) 99147-3559 - www.stenim.com.br - crosara@stenim.com.br
Av. Anísio de Almeida, nº 968, Park Lapa, Trabi Tower - Conj. 1704 - em Goiânia - GO - 74861-120

(62) 3920.9900 / (62) 99147-3559 - www.stenim.com.br - crosara@stenim.com.br
Av. Anísio de Almeida, nº 968, Park Lapa, Trabi Tower - Conj. 1704 - em Goiânia - GO - 74861-120

• Classe IV - ME / EPP:

(62) 3920.9900 / (62) 99147-3559 - www.stenim.com.br - crosara@stenim.com.br
Av. Anísio de Almeida, nº 968, Park Lapa, Trabi Tower - Conj. 1704 - em Goiânia - GO - 74861-120

Valor: R\$ 100,00
PROCESSO CIVEL E DO TRABALHO -> Processo de Conhecimento -> Procedimento de Conhecimento -> Procedimentos Especiais -> Procedimentos Regidos por Outros Códigos, Leis Esparsas e Regimentos
TUMBIARA - 2ª VARA CÍVEL E AMBIENTAL
Usuário: DYOGO CROSARA - Data: 02/08/2022 10:42:38





CROSARA

ADVOGADOS

(62) 3920 9900 | crosara@crosara.adv.br | www.crosara.adv.br
Av. Goiás, nº 968, Park Lusaes, Trade Tower - Conj. 1.704 - em Goiânia - GO - 74864-120

12 - O Banco do Estado do Rio Grande do Sul S.A (Banrisul), através do e-mail em 08 de julho de 2022, solicitou esclarecimentos sobre os pagamentos / cumprimento do plano:

"Boa tarde,

Conforme solicitado, com relação ao requerimento do BANRISUL constante no evento 2167 dos autos 5177058-79.2018.8.09.0087 para comprovação do pagamento do PRI pela STEMAC (anexo), cumpra-nos esclarecer o seguinte:

Primeiramente, necessário certificar se o referido credor se enquadra na subclasse Credores Financeiros Incentivadores, ou seja, se cumpriu todas as condições específicas, o que deve ser objeto de comprovação pelo credor ou declaração pelas devedoras.

Nesse sentido, considerando que o credor se enquadra na referida subclasse, o início do pagamento do mesmo seria no mês de maio de 2022, em razão de que a decisão de homologação foi publicada em janeiro de 2020, o prazo de pagamento/cumprimento do PRI foi suspenso por 120 dias pelo juízo e, portanto, 24 meses findaria em maio de 2022.

(62) 3920 9900 | crosara@crosara.adv.br | www.crosara.adv.br
Av. Goiás, nº 968, Park Lusaes, Trade Tower - Conj. 1.704 - em Goiânia - GO - 74864-120

Esclarecemos, por fim, que a fiscalização do cumprimento do PRI referente ao mês de maio de 2022 será objeto do próximo relatório mensal, oportunidade em que será possível de certificação do cumprimento pleiteado pelo credor.

No mais, à disposição."

(62) 3920 9900 | crosara@crosara.adv.br | www.crosara.adv.br
Av. Goiás, nº 968, Park Lusaes, Trade Tower - Conj. 1.704 - em Goiânia - GO - 74864-120

Diante da solicitação do Banrisul, o Administrador Judicial, por meio do 32º Termo de Diligência, solicitou à Recuperanda informações se cumpriu todas as condições específicas para se enquadrar na subclasse Credores Financeiros Incentivadores e se houve o cumprimento do Plano em relação ao Banco do Estado do Rio Grande do Sul.

> Do 32º TD:

(62) 3920 9900 | crosara@crosara.adv.br | www.crosara.adv.br
Av. Goiás, nº 968, Park Lusaes, Trade Tower - Conj. 1.704 - em Goiânia - GO - 74864-120

Valor: R\$ 100,00
PROCESSO CIVEL E DO TRABALHO -> Processo de Conhecimento -> Procedimento de Conhecimento -> Procedimentos Especiais -> Procedimentos Regidos por Outros Códigos, Leis Esparças e Regimento
TUMBIARA - 2ª VARA CIVIL E AMBIENTAL
Usuário: DYOGO CROSARA - Data: 02/08/2022 10:42:38





CROSARA

ADVOGADOS

<p>SCINCO</p> <p>CROSARA</p> <p>Resposta ao 32º TD:</p> <p>(62) 3920 9900 crosara@crosara.adv.br www.crosara.adv.br</p>	<p>SCINCO</p> <p>CROSARA</p> <p>Das análises 32º TD:</p> <p>Em suma, a Recuperanda concluiu <u>que não houve cumprimento dos termos da cláusula 8.3 do Plano de Recuperação</u>, razão pela qual não considerou o Banrisul como Credor Financeiro Incentivador, pelos seguintes motivos:</p> <p>Conclui-se, então, que:</p> <p>I) a concessão de nova linha de crédito foi realizada após o prazo estabelecido de 30 dias contado da decisão homologatória do Plano; e</p> <p>II) houve a exigência de garantias, não previstas nas Cláusula 8.3.1, para concessão de</p> <p>(62) 3920 9900 crosara@crosara.adv.br www.crosara.adv.br</p>
---	--

<p>SCINCO</p> <p>CROSARA</p> <p>crédito, inclusive em patamar excessivo de 150% ao limite da linha de crédito, atrelado ainda ao controle de estoque do Grupo Stemac.</p> <p>"Nesse sentido, O Banrisul não cumpriu os requisitos necessários para ser qualificado como Credor Financeiro Incentivador (cláusula 8.3), devendo ser o respeitado a princípio da par conditio creditorum, além, obviamente, dos demais comezinhos princípios da Lei nº 11.101/05 (art. 47)".</p> <p>Mesmo diante do não enquadramento como credor Financeiro Incentivador, a Recuperanda esclareceu que segue em negociação com o Banrisul, visando a aprovação de um Modificativo ao Plano de Recuperação Judicial.</p> <p>13 – Por fim, constatamos que no mês de junho de 2022 as empresas Stemac Grupo Geradores e Stemac Energia tiveram prejuízos de R\$ 3.8 milhões e de R\$ 92.2 mil respectivamente. O resultado negativo foi melhor quando comparado com o mês anterior. Houve redução no faturamento da Stemac Geradores e aumento nas despesas operacionais. Nas movimentações ora analisadas no acumulado de 2022, houve prejuízos nas empresas Stemac Geradores de R\$ 23.9 milhões e na Stemac Energia de R\$ 199.6 mil, sendo no grupo consolidado em 24.1 milhões.</p> <p>(62) 3920 9900 crosara@crosara.adv.br www.crosara.adv.br</p>	<p>SCINCO</p> <p>CROSARA</p> <p>14 – Ressaltamos ainda que foi apresentado o quadro de credores devidamente atualizado pela Recuperanda, constando os dados bancários e a resposta ao questionamento do credor Banrisul em relação ao cumprimento do PRJ nos pagamentos aos credores financeiros incentivadores, tendo sido justificado pelas recuperandas que o referido credor não se enquadrava na citada subclasse.</p> <p>Submetemos a Vossa Senhoria o presente relatório e colocamo-nos à disposição para eventuais esclarecimentos que se fizerem necessários.</p> <p>CINCOS CONSULTORIA ORGANIZACIONAL LTDA STENIUS LACERDA BASTOS</p> <p>(62) 3920 9900 crosara@crosara.adv.br www.crosara.adv.br</p>
--	---

Valor: R\$ 100,00
PROCESSO CÍVEL E DO TRABALHO -> Processo de Conhecimento -> Procedimento de Conhecimento -> Procedimentos Especiais -> Procedimentos Regidos por Outros Códigos, Leis Esparsas e Regimentos
TUMBIARA - 2ª VARA CÍVEL E AMBIENTAL
Usuário: DYOGO CROSARA - Data: 02/08/2022 10:42:38



Valor: R\$ 100,00
PROCESSO CÍVEL E DO TRABALHO -> Processo de Conhecimento -> Procedimento de Conhecimento -> Procedimentos Especiais -> Procedimentos Regidos por Outros Códigos, Leis Esparças e Regimento
TUMBIARA - 2ª VARA CÍVEL E AMBIENTAL
Usuário: DYOGO CROSARA - Data: 02/08/2022 10:42:38

6. Por oportuno, destaco algumas observações e apontamentos expressados pelo Auxiliar deste Administrador Judicial, em seu boletim exposto no item anterior, para os necessários realces neste momento sobre a execução e cumprimento do plano de recuperação judicial.

[...]

9.- Cumprimento do Plano de Recuperação Judicial.

As Recuperandas apresentaram documentos de comprovação de pagamento e as seguintes planilhas demonstrativas, com a posição mensal por classe, das quais extraímos as respectivas informações:

1ª - Planilha: Classe Financiador Incentivador - data base 30 06 22.xlsx:

Grupo Contrato	Mês habilitação	Contrato	Valor Habilitado	Juros até 30/06/22	Saldo a Pagar em 30/06/22	Data limite pagamento
RJFin Incentivador	jan/20	BANCO DO ESTADO DO RIO GRANDE DO SUL	R\$ 44.844.581,41	R\$ 4.500.928,56	R\$ 49.345.509,97	01/01/2033
			R\$ 44.844.581,41	R\$ 4.500.928,56	R\$ 49.345.509,97	

2ª Planilha: Classe Fornecedor Incentivador - data base 30 06 22.xlsx:

Grupo Contrato	Mês habilitação	Contrato	Valor Habilitado	Pgto Jun/22	Saldo a Pagar em 30/06/22	Data limite pagamento
RJ-For Incentivador	jan/20	ABB LTDA	R\$ 2.868.126,67	R\$ 29.673,42	R\$ 2.895.827,18	01/01/2029
RJ-For Incentivador	jan/20	CNH INDUSTRIAL BRASIL LTDA/FTP	R\$ 3.394.899,80	R\$ 35.123,38	R\$ 3.427.687,91	01/01/2029
RJ-For Incentivador	jan/20	DEEP SEA ELECTRONICS PLC	R\$ 1.239.500,23	R\$ 12.779,47	R\$ 1.251.449,38	01/01/2029
RJ-For Incentivador	jan/20	NEOPRO INDUSTRIA COMERCIO IMI	R\$ 667.004,83	R\$ 6.900,78	R\$ 673.446,80	01/01/2029
RJ-For Incentivador	jan/20	PAUMAR SA INDUSTRIA E COMERCI	R\$ 39.497,57	R\$ 408,64	R\$ 39.879,04	01/01/2029
RJ-For Incentivador	jan/20	PERKINS MOTORES DO BRASIL LTDA	R\$ 6.917.207,61	R\$ 71.564,91	R\$ 6.984.014,34	01/01/2029
RJ-For Incentivador	jan/20	PHOENIX CONTACT INDUSTRIA E CC	R\$ 220.429,90	R\$ 2.280,55	R\$ 222.558,82	01/01/2029
RJ-For Incentivador	jan/20	VOLVO DO BRASIL VEÍCULOS LTDA	R\$ 19.490.495,95	R\$ 201.647,20	R\$ 19.678.736,12	01/01/2029
RJ-For Incentivador	jan/20	WEG DRIVES & CONTROLS AUTOMA	R\$ 45.253,91	R\$ 468,19	R\$ 45.690,97	01/01/2029
RJ-For Incentivador	jan/20	WEG EQUIPAMENTOS ELETRICOS SA	R\$ 2.677.036,49	R\$ 27.696,42	R\$ 2.702.891,44	01/01/2029
			R\$ 37.559.452,96	R\$ 388.542,96	R\$ 37.922.182,00	

SALDOS	
Saldo Mai/22	37.930.062,96
Juros Acumul Jun/22	380.662,00
Pagtos Jun/22	- 388.542,96
Saldo Jun/22	37.922.182,00

NOTAS EXPLICATIVAS
1- O saldo anterior (Mai/2022) era de R\$ 37.930.062,96 deduzindo os pagamentos de Jun/22 (- \$ 388.542,96) e atualizando os Juros Acumulados até Jun/22 (\$ 380.662,00), chegamos ao Saldo final de Jun/22 em R\$ 37.922.182,00.
2- Não houveram habilitações ou alterações de valores habilitados.

3ª Planilha: Classe I – Trabalhista - data base 30 06 22.xlsx:



Valor: R\$ 100,00
PROCESSO CÍVEL E DO TRABALHO -> Processo de Conhecimento -> Procedimento de Conhecimento -> Procedimentos Especiais -> Procedimentos Regidos por Outros Códigos, Leis Esparsas e Regimentos
ITUMBIARA - 2ª VARA CÍVEL E AMBIENTAL
Usuário: DYOGO CROSARA - Data: 02/08/2022 10:42:38

SALDOS	
Saldo em Mai/22	9.888.144,88
Juros Mai/22	- 1.329.202,14
Juros Acumulados Jun/22	1.431.774,74
Pagtos Jun/22	- 498.941,14
Juros pagos Jun/22	26.268,37
Habilitações	573.374,07
Saldo Jun/22	10.091.418,78

NOTAS EXPLICATIVAS	
1 - Considerando Saldo Anterior (Mai/2022) de (R\$ 9.888.144,88), atualizando os Juros Acumulados até Jun/22 (-R\$ 1.329.202,14 + R\$ 1.431.774,74), deduzindo os pagamentos efetuados em Junho/2022 (R\$498.941,14) chegamos no saldo final de Jun/2022 (R\$ 10.091.418,78).	
2 - Houveram habilitações de credores no valor de R\$ 573.374,07.	

- ✓ De acordo com os demonstrativos:
- pagos:
Junho de 2022 - R\$ 498.941,14 (quatrocentos e noventa e oito mil, novecentos e quarenta e um reais e quatorze centavos);
- Habilitações:
✓ Junho de 2022 - Habilitações no valor R\$ 573.374,07 (quinhentos e setenta e três mil, setenta e quatro reais e sete centavos);

Classe I - Trabalhista RESUMO EM VALORES JUNHO 2022								
Discriminação	Valor homologado	Saldo devedor em Maio 2022	Habilitações	Juros - atualizações até Maio 2022	Juros - atualizações até Junho 2022	Juros pagos em junho	Pagamentos efetuados em Junho 2022	Saldo Devedor
Valor Homologado	R\$ 12.430.555,53	R\$ 9.888.144,88	R\$ 573.374,07	-R\$ 1.329.202,14	R\$ 1.431.774,74	R\$ 26.268,37	-R\$ 498.941,14	R\$ 10.091.418,78
Total	R\$ 12.430.555,53	R\$ 9.888.144,88	R\$ 573.374,07	-R\$ 1.329.202,14	R\$ 1.431.774,74	R\$ 26.268,37	-R\$ 498.941,14	R\$ 10.091.418,78

Classe I - Trabalhista RESUMO EM PERCENTUAIS	
Discriminação	Percentual Pago
Saldo devedor	100,00%
Pago	5,05%
Saldo devedor	94,95%





Valor: R\$ 100,00
PROCESSO CIVEL E DO TRABALHO -> Processo de Conhecimento -> Procedimento de Conhecimento -> Procedimentos Especiais -> Procedimentos Regidos por Outros Códigos, Leis Esparças e Regimento
ITUMBIARA - 2ª VARA CIVEL E AMBIENTAL
Usuário: DYOGO CROSARA - Data: 02/08/2022 10:42:38

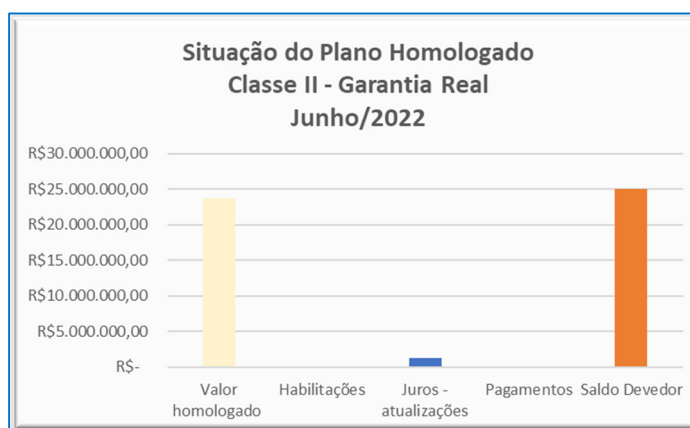
✓ Constatamos que dos 100% do saldo devedor em maio de 2022 que foi de R\$ 9.888.144,88 (nove milhões, oitocentos e oitenta e oito mil, cento e quarenta e quatro reais e oitenta e oito centavos), foram pagos no mês de junho de 2022, o montante de R\$ 498.941,14 (quatrocentos e noventa e oito mil, novecentos e quarenta e um reais e quatorze reais), que representa cerca de 5,05% (cinco virgula zero cinco por cento) do saldo devedor, mais as habilitações de R\$ 573.374,07 (quinhentos e setenta e três mil, trezentos e setenta e quatro reais e sete centavos) e os juros do mês de R\$ 26.268,37 (vinte e seis mil, duzentos e sessenta e oito reais e trinta e sete centavos), restando o saldo atualizado de R\$ 10.091.418,78 (dez milhões, noventa e um mil, quatrocentos e dezoito reais e setenta e oito centavos).

4ª Planilha: Classe II - Garantia Real - data base 30 06 22.xlsx:

Grupo Contrato	Mês habilitação	Contrato	Valor Habilitado	Juros até 30/06/22	Saldo a Pagar em 30/06/22	Data limite pagamento
RJ-C2 - CLASSE II	jan/20	BANCO REGIONAL DO DESENVOLVIMENTO - BRDE	R\$ 3.797.330,94	R\$ 194.023,15	R\$ 3.991.354,09	01/05/2032
RJ-C2 - CLASSE II	jan/20	Banco do Brasil	R\$ 17.644.925,25	R\$ 901.560,62	R\$ 18.546.485,87	01/05/2032
RJ-C2 - CLASSE II	jan/20	CAIXA ECONÔMICA FEDERAL	R\$ 1.867.096,21	R\$ 95.398,55	R\$ 1.962.494,76	01/05/2032
RJ-C2 - CLASSE II	jan/20	EMPRESA BRASILEIRA DE TECNOLOGIA E	R\$ 298.186,84	R\$ 15.236,34	R\$ 313.423,18	01/05/2032
RJ-C2 - CLASSE II	jan/20	UNIMED PORTO ALEGRE COOPERATIVA MED	R\$ 159.848,13	R\$ 8.167,38	R\$ 168.015,51	01/05/2032
			R\$ 23.767.387,37	R\$ 1.214.386,04	R\$ 24.981.773,41	

Classe II - Garantia Real RESUMO EM VALORES JUNHO 2022					
Discriminação	Valor homologado	Habilitações	Juros - atualizações	Pagamentos	Saldo Devedor
Valor Homologado	R\$ 23.767.387,37	R\$ -	R\$ 1.214.386,04	R\$ -	R\$ 24.981.773,41
Total	R\$ 23.767.387,37	R\$ -	R\$ 1.214.386,04	R\$ -	R\$ 24.981.773,41

Classe II - Garantia Real RESUMO EM PERCENTUAIS	
Discriminação	Percentual Pago
Valor Homologado	100,00%
Pago	0,00%
Saldo devedor	100,00%





CROSARA

ADVOGADOS

✓ De acordo com os demonstrativos, o saldo atualizado da Classe II -
Garantia Real é de R\$ 24.981.773,41 (vinte e quatro milhões, novecentos e oitenta e
um mil, setecentos e setenta e três reais e quarenta e um centavos);

5ª Planilha: Classe III – Quirográfico - data base 30/06/22.xlsx:

Grupo Contrato	Mês habilitação	Contrato	Valor Habilitado	Juros até 30/06/22	Saldo a Pagar em 30/06/22	Data limite pagamento
RJ-C3 - CLASSE III	jan/20	A A WINSCH & CIA LTDA	R\$ 3.529,97	R\$ 180,36	R\$ 3.710,33	03/06/2033
RJ-C3 - CLASSE III	jan/20	A GERADORA ALUGUEL DE MAQUINAS S.A.	R\$ 86.886,88	R\$ 4.439,45	R\$ 91.326,33	03/06/2033
RJ-C3 - CLASSE III	jan/20	A. PEIXOTO POSTO DE ABASTECIMENTO LTDA	R\$ 7.253,40	R\$ 370,61	R\$ 7.624,01	03/06/2033
RJ-C3 - CLASSE III	jan/20	ADUANEIRAS INFORMATICA LTDA	R\$ 7.241,85	R\$ 370,02	R\$ 7.611,87	03/06/2033
RJ-C3 - CLASSE III	jan/20	AJR ASSESSORIA E PERICIAS CONTABEIS	R\$ 12.253,44	R\$ 626,08	R\$ 12.879,52	03/06/2033
RJ-C3 - CLASSE III	jan/20	ALFA SEGURADORA AS	R\$ 7.585,40	R\$ 387,57	R\$ 7.972,97	03/06/2033
RJ-C3 - CLASSE III	jan/20	ALPINA EQUIPAMENTOS INDUSTRIAIS LTD	R\$ 9.576,00	R\$ 489,28	R\$ 10.065,28	03/06/2033
RJ-C3 - CLASSE III	jan/20	ALTECNICA INDUSTRIA E COMERCIO LTDA	R\$ 3.943,10	R\$ 201,47	R\$ 4.144,57	03/06/2033
RJ-C3 - CLASSE III	jan/20	ALTOEXPRESS CARGAS E ENCOMENDAS LTD	R\$ 11.430,78	R\$ 584,05	R\$ 12.014,83	03/06/2033
RJ-C3 - CLASSE III	jan/20	ALTUS SISTEMAS DE AUTOMACAO SA	R\$ 27.115,14	R\$ 1.385,44	R\$ 28.500,58	03/06/2033
RJ-C3 - CLASSE III	jan/20	AP ADMINISTRACAO DE IMOVEIS PROPRIO	R\$ 35.741,00	R\$ 1.826,17	R\$ 37.567,17	03/06/2033
RJ-C3 - CLASSE III	jan/20	AREA DISTRIBUIDORA DE MATERIAL ELET	R\$ 6.079,11	R\$ 310,61	R\$ 6.389,72	03/06/2033
RJ-C3 - CLASSE III	jan/20	ASIA SHIPPING TRANSPORTES INTERNACI	R\$ 10.588,41	R\$ 2.603,55	R\$ 13.191,96	03/06/2033
RJ-C3 - CLASSE III	jan/20	ASSOCIACAO BRASILEIRA DA IND DE MAQ	R\$ 21.223,87	R\$ 1.084,43	R\$ 22.308,30	03/06/2033
RJ-C3 - CLASSE III	jan/20	AUTO SUECO SAO PAULO CONCESSIONARIA	R\$ 5.563,53	R\$ 284,27	R\$ 5.847,80	03/06/2033
RJ-C3 - CLASSE III	jan/20	AXA SEGUROS SA	R\$ 42.466,38	R\$ 2.169,80	R\$ 44.636,18	03/06/2033
RJ-C3 - CLASSE III	jan/20	B G R PARTICIPACOES LTDA	R\$ 34.366,35	R\$ 1.755,94	R\$ 36.122,29	03/06/2033
RJ-C3 - CLASSE III	jan/20	BALLUFF CONTROLES ELETRICOS LIMITAD	R\$ 4.037,35	R\$ 206,29	R\$ 4.243,64	03/06/2033
RJ-C3 - CLASSE III	jan/20	BANCO BRADESCO CARTÕES S.A.	R\$ 6.329,26	R\$ 323,39	R\$ 6.652,65	03/06/2033
RJ-C3 - CLASSE III	jan/20	BANCO BRADESCO S.A.	R\$ 9.212.795,71	R\$ 470.724,23	R\$ 9.683.519,94	03/06/2033
RJ-C3 - CLASSE III	jan/20	BANCO ORIGINAL S.A.	R\$ 268.393,08	R\$ 13.713,44	R\$ 282.106,52	03/06/2033
RJ-C3 - CLASSE III	jan/20	BANCO SAFRA S.A.	R\$ 972.545,29	R\$ 45.595,23	R\$ 1.018.140,52	03/06/2033
RJ-C3 - CLASSE III	mar/20	BANCO VOTORANTIM S.A	R\$ 9.615.374,70	R\$ 491.293,84	R\$ 10.106.668,54	15/03/2033
RJ-C3 - CLASSE III	jan/20	BAPTISTA & REIS ASSESSORIA EMPRESAR	R\$ 9.339,27	R\$ 477,19	R\$ 9.816,46	03/06/2033
RJ-C3 - CLASSE III	jan/20	BAQUINOX INDUSTRIA E COMERCIO LTDA	R\$ 3.545,87	R\$ 181,17	R\$ 3.727,04	03/06/2033
RJ-C3 - CLASSE III	jan/20	BRADESCO SAUDE SA	R\$ 256.032,13	R\$ 13.081,86	R\$ 269.113,99	03/06/2033
RJ-C3 - CLASSE III	jan/20	BRAMBILLA SISTEMA DE INIECAO DIESEL	R\$ 3.565,93	R\$ 182,20	R\$ 3.748,13	03/06/2033
RJ-C3 - CLASSE III	jan/20	BRASIL DIGITAL TELECOMUNICACOES LTD	R\$ 20.547,64	R\$ 1.049,87	R\$ 21.597,51	03/06/2033
RJ-C3 - CLASSE III	jan/20	BRASSTORAGE COMERCIO E SERVICOS EM I	R\$ 163.663,20	R\$ 8.362,31	R\$ 172.025,51	03/06/2033
RJ-C3 - CLASSE III	jan/20	Banco ABC Brasil S.A.	R\$ 6.104.050,27	R\$ 311.884,08	R\$ 6.415.934,35	03/06/2033
RJ-C3 - CLASSE III	jan/20	Banco Fibra S.A.	R\$ 6.915.647,23	R\$ 353.352,31	R\$ 7.268.999,54	03/06/2033
RJ-C3 - CLASSE III	jan/20	Banco Santander (Brasil) S.A.	R\$ 11.410.832,58	R\$ 583.032,07	R\$ 11.993.864,65	03/06/2033
RJ-C3 - CLASSE III	jan/20	Banco de La Nacion Argentina	R\$ 623.538,97	R\$ 31.859,48	R\$ 655.398,45	03/06/2033
RJ-C3 - CLASSE III	jan/20	Banco do Brasil S.A.	R\$ 4.866.928,01	R\$ 248.673,80	R\$ 5.115.601,81	03/06/2033
RJ-C3 - CLASSE III	jan/20	C A PRATOMIL RESTAURANTES EMPRESARI	R\$ 17.740,26	R\$ 906,43	R\$ 18.646,69	03/06/2033
RJ-C3 - CLASSE III	jan/20	CANDELA ENGENHARIA LTDA	R\$ 4.830,00	R\$ 246,79	R\$ 5.076,79	03/06/2033
RJ-C3 - CLASSE III	jan/20	CARLAO PRATOMIL SERVICOS DE ALIMENT	R\$ 94.882,53	R\$ 4.847,99	R\$ 99.730,52	03/06/2033
RJ-C3 - CLASSE III	jan/20	CELG DISTRIBUICAO SA CELG D	R\$ 78.153,38	R\$ 3.993,22	R\$ 82.146,60	03/06/2033
RJ-C3 - CLASSE III	jan/20	CERRAS ADMINISTRACOES LTDA	R\$ 14.389,63	R\$ 735,23	R\$ 15.124,86	03/06/2033
RJ-C3 - CLASSE III	jan/20	CGMP CENTRO DE GESTAO DE MEIOS DE P	R\$ 4.029,75	R\$ 205,90	R\$ 4.235,65	03/06/2033
RJ-C3 - CLASSE III	jan/20	CHINT ELECTRICS HONG KONG LIMITED	R\$ 70.706,13	R\$ 3.612,70	R\$ 74.318,83	03/06/2033
RJ-C3 - CLASSE III	jan/20	CHINT LATIN AMERICAN HOLDINGS COMPA	R\$ 37.604,04	R\$ 1.921,36	R\$ 39.525,40	03/06/2033
RJ-C3 - CLASSE III	jan/20	CIA DISTRIBUIDORA MOTORES CUMMINS	R\$ 249.870,76	R\$ 24.600,18	R\$ 274.470,94	03/06/2033
RJ-C3 - CLASSE III	jan/20	CLARO S.A.	R\$ 470.700,83	R\$ 24.050,28	R\$ 494.751,11	03/06/2033
RJ-C3 - CLASSE III	jan/20	COMAU DO BRASIL INDUSTRIA E COMERCI	R\$ 103.508,77	R\$ 5.288,74	R\$ 108.797,51	03/06/2033
RJ-C3 - CLASSE III	jan/20	COMERCIAL DE VEICULOS DE NIGRIS LTD	R\$ 3.898,06	R\$ 199,17	R\$ 4.097,23	03/06/2033
RJ-C3 - CLASSE III	jan/20	COMFOCO COMUNICACAO GRAFICA LTDA	R\$ 5.320,00	R\$ 271,82	R\$ 5.591,82	03/06/2033
RJ-C3 - CLASSE III	jan/20	COMPANHIA DE SEGUROS ALIANCA DO BRA	R\$ 16.267,98	R\$ 831,21	R\$ 17.099,19	03/06/2033
RJ-C3 - CLASSE III	jan/20	COMPANHIA ESTADUAL DE DISTRIBUICAO	R\$ 21.469,09	R\$ 1.096,95	R\$ 22.566,04	03/06/2033
RJ-C3 - CLASSE III	jan/20	CONSERVAR SERVICOS DE VIGILANCIA PA	R\$ 23.580,57	R\$ 1.204,84	R\$ 24.785,41	03/06/2033
RJ-C3 - CLASSE III	jan/20	CONTAGEM INDUSTRIA E COMERCIO DE ES	R\$ 5.250,00	R\$ 268,25	R\$ 5.518,25	03/06/2033
RJ-C3 - CLASSE III	mai/20	CORMAQ SOCIEDAD ANONIMA	R\$ 12.868,17	R\$ 657,49	R\$ 13.525,66	03/06/2033
RJ-C3 - CLASSE III	jan/20	COSAN COMBUSTIVEIS E LUBRIFICANTES	R\$ 20.767,28	R\$ 1.061,10	R\$ 21.828,38	03/06/2033
RJ-C3 - CLASSE III	jan/20	CRACCO INCORPORADORA LTDA	R\$ 34.366,35	R\$ 1.755,94	R\$ 36.122,29	03/06/2033
RJ-C3 - CLASSE III	jan/20	CUMMINS ENGINE COMPANY LIMITED	R\$ 564.414,35	R\$ 58.583,60	R\$ 622.997,95	03/06/2033
RJ-C3 - CLASSE III	jan/20	CUMMINS FILTROS LTDA	R\$ 38.120,88	R\$ 3.753,06	R\$ 41.873,94	03/06/2033
RJ-C3 - CLASSE III	jan/20	China Construction Bank (Brasil) Banco Múltiplo S.A	R\$ 8.802.198,90	R\$ 449.744,94	R\$ 9.251.943,84	03/06/2033
RJ-C3 - CLASSE III	jan/20	DALGAS ECOTEC ECOLOGIA TECNICA E C	R\$ 44.091,25	R\$ 2.252,83	R\$ 46.344,08	03/06/2033
RJ-C3 - CLASSE III	jan/20	DALLO & DALLO EMPRENDIMENTOS	R\$ 4.900,03	R\$ 250,37	R\$ 5.150,40	03/06/2033
RJ-C3 - CLASSE III	jan/20	DE MARCO PARTICIPACOES EM EMPRENDI	R\$ 41.239,61	R\$ 2.107,12	R\$ 43.346,73	03/06/2033
RJ-C3 - CLASSE III	jan/20	DEJURIS CONSULTORIA EMPRESARIAL LTD	R\$ 162.652,34	R\$ 8.310,66	R\$ 170.963,00	03/06/2033
RJ-C3 - CLASSE III	jan/20	DLEGEND VENDAS E CONSULTORIA LTDA	R\$ 315.000,00	R\$ 16.094,80	R\$ 331.094,80	03/06/2033
RJ-C3 - CLASSE III	jan/20	DRESSER INC DRESSER WALKUESHA GE PO	R\$ 40.033,51	R\$ 2.045,50	R\$ 42.079,01	03/06/2033
RJ-C3 - CLASSE III	jun/21	D'VILLE SUPERMERCADOS S/A	R\$ 393.570,42	R\$ 9.196,72	R\$ 402.767,14	03/06/2033
RJ-C3 - CLASSE III	jan/20	EDIFICIO ATRIUM VIII	R\$ 8.750,78	R\$ 447,12	R\$ 9.197,90	03/06/2033
RJ-C3 - CLASSE III	jun/21	EGON FRICHMANN COMERCIAL E TECNICA	R\$ 4.006,34	R\$ 93,62	R\$ 4.099,96	03/06/2033
RJ-C3 - CLASSE III	jan/20	ELETROCAL INDUSTRIA E COMERCIO DE M	R\$ 5.044,90	R\$ 257,77	R\$ 5.302,67	03/06/2033
RJ-C3 - CLASSE III	jan/20	ELETROPOLITANO METROPOLITANA ELETRICID	R\$ 3.867,07	R\$ 197,59	R\$ 4.064,66	03/06/2033
RJ-C3 - CLASSE III	jan/20	ELEVADORES ATLAS SCHINDLER SA	R\$ 6.508,57	R\$ 332,55	R\$ 6.841,12	03/06/2033

Valor: R\$ 100,00
PROCESSO CIVEL E DO TRABALHO -> Processo de Conhecimento -> Procedimento de Conhecimento -> Procedimentos Especiais -> Procedimentos Regidos por Outros Códigos, Leis Esparsas e Regimentos
TUMBIARA - 2ª VARA CIVEL E AMBIENTAL
Usuário: DYOGO CROSARA - Data: 02/08/2022 - 10:42:38



CROSARA

ADVOGADOS

RJ-C3 - CLASSE III	jan/20	EMIPLAN ENGENHARIA ELETRICA LTDA	R\$ 18.498,07	R\$ 945,15	R\$ 19.443,22	03/06/2033
RJ-C3 - CLASSE III	jan/20	EMPREENHIMENTOS CASAGRANDE LTDA	R\$ 96.225,77	R\$ 4.916,62	R\$ 101.142,39	03/06/2033
RJ-C3 - CLASSE III	jan/20	EMPRESA BRASILEIRA CORREIOS E TELEG	R\$ 16.225,13	R\$ 829,02	R\$ 17.054,15	03/06/2033
RJ-C3 - CLASSE III	jan/20	EMPRESA BRASILEIRA DE TECNOLOGIA E	R\$ 34.510,58	R\$ 1.763,30	R\$ 36.273,88	03/06/2033
RJ-C3 - CLASSE III	jan/20	ENERGIA GRUPOS GERADORES LTDA	R\$ 3.972,50	R\$ 202,97	R\$ 4.175,47	03/06/2033
RJ-C3 - CLASSE III	jan/20	ENGINEERING SIMULATION AND SCIENTIF	R\$ 4.618,25	R\$ 235,97	R\$ 4.854,22	03/06/2033
RJ-C3 - CLASSE III	jan/20	ENVISIA GERENCIAMENTO DE ATIVOS E S	R\$ 6.049,05	R\$ 309,07	R\$ 6.358,12	03/06/2033
RJ-C3 - CLASSE III	jan/20	ESTRUTURA GOIAS LTDA ME	R\$ 11.571,53	R\$ 591,24	R\$ 12.162,77	03/06/2033
RJ-C3 - CLASSE III	jan/20	EXATA CARGO LTDA	R\$ 5.152,69	R\$ 263,27	R\$ 5.415,96	03/06/2033
RJ-C3 - CLASSE III	jan/20	FABESUL DISTRIBUIDORA LTDA	R\$ 3.689,87	R\$ 188,53	R\$ 3.878,40	03/06/2033
RJ-C3 - CLASSE III	jan/20	FELSBERG E PEDRETTI ADVOGADOS E CON	R\$ 80.671,58	R\$ 4.121,88	R\$ 84.793,46	03/06/2033
RJ-C3 - CLASSE III	jan/20	FUSOPAR PARAFUSOS LTDA	R\$ 6.958,33	R\$ 355,53	R\$ 7.313,86	03/06/2033
RJ-C3 - CLASSE III	jan/20	G4 IT DESENVOLVIMENTO DE SOFTWARE L	R\$ 22.981,77	R\$ 1.174,24	R\$ 24.156,01	03/06/2033
RJ-C3 - CLASSE III	jan/20	GALVAMAR GALVANIZAÇÃO NORDESTE LTDA	R\$ 4.176,46	R\$ 213,39	R\$ 4.389,85	03/06/2033
RJ-C3 - CLASSE III	jan/20	GE DISTRIBUTED POWER INC WAUKESHA	R\$ 15.510,11	R\$ 792,48	R\$ 16.302,59	03/06/2033
RJ-C3 - CLASSE III	jan/20	GENERAL IN PROTECTION VIGILANCIA L	R\$ 8.213,17	R\$ 419,65	R\$ 8.632,82	03/06/2033
RJ-C3 - CLASSE III	jan/20	GERDAU ACOS LONGOS SA	R\$ 288.083,67	R\$ 14.719,52	R\$ 302.803,19	03/06/2033
RJ-C3 - CLASSE III	jan/20	GR GARANTIA REAL SEGURANCA LTDAI	R\$ 12.674,45	R\$ 647,60	R\$ 13.322,05	03/06/2033
RJ-C3 - CLASSE III	jan/20	GRAM ENGENHARIA LTDA	R\$ 27.634,72	R\$ 1.411,99	R\$ 29.046,71	03/06/2033
RJ-C3 - CLASSE III	jan/20	GVM LOGISTICA LTDA	R\$ 14.115,28	R\$ 721,21	R\$ 14.836,49	03/06/2033
RJ-C3 - CLASSE III	jan/20	HITEC EUROPE	R\$ 12.967,75	R\$ 662,58	R\$ 13.630,33	03/06/2033
RJ-C3 - CLASSE III	jan/20	HORTOTEC INDUSTRIA E COMERCIO DE TR	R\$ 18.588,48	R\$ 949,77	R\$ 19.538,25	03/06/2033
RJ-C3 - CLASSE III	jan/20	HOTSTART INC	R\$ 25.816,22	R\$ 1.319,07	R\$ 27.135,29	03/06/2033
RJ-C3 - CLASSE III	jan/20	IGLU COMERCIO E MANUTENCAO DE RADIA	R\$ 20.937,00	R\$ 1.069,77	R\$ 22.006,77	03/06/2033
RJ-C3 - CLASSE III	jan/20	IMPERADOR MECANICA INDUSTRIAL LTDA	R\$ 79.528,88	R\$ 4.063,50	R\$ 83.592,38	03/06/2033
RJ-C3 - CLASSE III	jan/20	INBRACELL INDUSTRIA BRASIL DE ACUMU	R\$ 214.511,79	R\$ 10.960,40	R\$ 225.472,19	03/06/2033
RJ-C3 - CLASSE III	jan/20	INDUCABOS CONDUTORES ELETRICOS LTD	R\$ 13.178,42	R\$ 673,35	R\$ 13.851,77	03/06/2033
RJ-C3 - CLASSE III	jan/20	INDUSTRIA METALURGICA PURIAR SA	R\$ 4.017,65	R\$ 205,28	R\$ 4.222,93	03/06/2033
RJ-C3 - CLASSE III	jan/20	INOVA ASSESSORIA TECNICA EM INSTALAC	R\$ 14.674,57	R\$ 749,79	R\$ 15.424,36	03/06/2033
RJ-C3 - CLASSE III	jan/20	INTELIENCIA DE NEGOCIOS SISTEMAS E	R\$ 19.153,91	R\$ 978,66	R\$ 20.132,57	03/06/2033
RJ-C3 - CLASSE III	jan/20	INTERLOGBRASIL TRANSPORTES INTERNAC	R\$ 5.291,40	R\$ 270,36	R\$ 5.561,76	03/06/2033
RJ-C3 - CLASSE III	jan/20	INTERNATIONAL INDUSTRIA AUTOMOTIVA	R\$ 709.838,79	R\$ 36.268,94	R\$ 746.107,73	03/06/2033
RJ-C3 - CLASSE III	jan/20	INTRALINKS SERVICOS DE INFORMATICA	R\$ 41.696,35	R\$ 2.130,46	R\$ 43.826,81	03/06/2033
RJ-C3 - CLASSE III	jan/20	JAIR ANTONIO DA SILVA FARIAS	R\$ 12.628,39	R\$ 645,24	R\$ 13.273,63	03/06/2033
RJ-C3 - CLASSE III	jan/20	JASON EMPREENHIMENTOS HOTELEIROS SA	R\$ 8.019,06	R\$ 409,73	R\$ 8.428,79	03/06/2033
RJ-C3 - CLASSE III	jan/20	KIMBERLY CLARK BRASIL INDUSTRIA E C	R\$ 6.436,11	R\$ 328,85	R\$ 6.764,96	03/06/2033
RJ-C3 - CLASSE III	jan/20	KRONOS ENERGIA LTDA ME	R\$ 9.322,78	R\$ 476,34	R\$ 9.799,12	03/06/2033
RJ-C3 - CLASSE III	jan/20	KVOLT MONTAGEM ELETROMECANICA LTDA	R\$ 4.813,48	R\$ 245,94	R\$ 5.059,42	03/06/2033
RJ-C3 - CLASSE III	abr/22	LATICÍNIOS SUCESSO LTDA	R\$ 12.197,27	R\$ 54,93	R\$ 12.252,20	01/04/1935
RJ-C3 - CLASSE III	jan/20	LATINMARKET S A	R\$ 70.328,29	R\$ 3.593,40	R\$ 73.921,69	03/06/2033
RJ-C3 - CLASSE III	jan/20	LM TRANSPORTES INTERESTADUAIS SERVI	R\$ 71.047,66	R\$ 3.630,15	R\$ 74.677,81	03/06/2033
RJ-C3 - CLASSE III	jan/20	LOCAL SOLUTION QUALITY LTDA	R\$ 4.158,00	R\$ 212,45	R\$ 4.370,45	03/06/2033
RJ-C3 - CLASSE III	jan/20	LUIS ENRIQUE CORTINA VELAZQUEZ	R\$ 26.939,27	R\$ 1.376,45	R\$ 28.315,72	03/06/2033
RJ-C3 - CLASSE III	jan/20	M S INSTALACOES E SERVICOS ELETRICO	R\$ 15.190,53	R\$ 776,15	R\$ 15.966,68	03/06/2033
RJ-C3 - CLASSE III	jan/20	MAKENA MAQUINAS EQUIPAMENTOS E LUBR	R\$ 3.685,59	R\$ 188,31	R\$ 3.873,90	03/06/2033
RJ-C3 - CLASSE III	jan/20	MAR E MAR COMERCIO E SERVICOS LTDA	R\$ 14.000,00	R\$ 591,00	R\$ 14.591,00	03/06/2033
RJ-C3 - CLASSE III	jan/20	MARINGA PASSAGENS E TURISMO LTDA	R\$ 27.282,51	R\$ 1.393,99	R\$ 28.676,50	03/06/2033
RJ-C3 - CLASSE III	jan/20	MARTINELLI AUDITORES	R\$ 20.379,31	R\$ 1.041,27	R\$ 21.420,58	03/06/2033
RJ-C3 - CLASSE III	mar/20	MCPAR ENGENHARIA COMERCIO SERVICOS	R\$ 7.667,24	R\$ 391,75	R\$ 8.058,99	15/03/2033
RJ-C3 - CLASSE III	jan/20	METLIFE PLANOS ODONTOLOGICOS LTDA	R\$ 9.036,30	R\$ 461,71	R\$ 9.498,01	03/06/2033
RJ-C3 - CLASSE III	jan/20	METROFILE DE PORTO ALEGRE LTDA	R\$ 4.920,03	R\$ 251,39	R\$ 5.171,42	03/06/2033
RJ-C3 - CLASSE III	jan/20	MIRANDA RIBEIRO EMPREENHIMENTOS E P	R\$ 11.685,52	R\$ 597,07	R\$ 12.282,59	03/06/2033
RJ-C3 - CLASSE III	jan/20	MITSUBA ELETRICA INDUSTRIAL LTDA	R\$ 13.375,10	R\$ 683,40	R\$ 14.058,50	03/06/2033
RJ-C3 - CLASSE III	jan/20	MODULAR TRANSPORTES LTDA	R\$ 68.406,94	R\$ 3.495,23	R\$ 71.902,17	03/06/2033
RJ-C3 - CLASSE III	jan/20	MODULOG LOGISTICA LTDA	R\$ 52.940,05	R\$ 2.704,95	R\$ 55.645,00	03/06/2033
RJ-C3 - CLASSE III	jan/20	MONGERAL AEGON SEGUROS E PREVIDENCIA S/A	R\$ 32.891,46	R\$ 1.680,58	R\$ 34.572,04	03/06/2033
RJ-C3 - CLASSE III	jan/20	MTU DO BRASIL LTDA	R\$ 39.273,85	R\$ 2.006,68	R\$ 41.280,53	03/06/2033
RJ-C3 - CLASSE III	jan/20	MTU FRIEDRICHSHAFEN GMBH	R\$ 135.139,61	R\$ 6.904,91	R\$ 142.044,52	03/06/2033
RJ-C3 - CLASSE III	jan/20	NACIONAL GAS BUTANO DISTRIBUIDORA	R\$ 8.201,27	R\$ 384,49	R\$ 8.585,76	03/06/2033
RJ-C3 - CLASSE III	jan/20	NACIONAL GAS BUTANO DISTRIBUIDORA L	R\$ 11.530,59	R\$ 589,15	R\$ 12.119,74	03/06/2033
RJ-C3 - CLASSE III	jan/20	NET TELECOM INFORMATICA LTDA	R\$ 3.990,00	R\$ 203,87	R\$ 4.193,87	03/06/2033
RJ-C3 - CLASSE III	jan/20	NEXERA TECNOLOGIA E SERVICOS SA	R\$ 4.242,65	R\$ 216,78	R\$ 4.459,43	03/06/2033
RJ-C3 - CLASSE III	jun/21	NOVA TECNOLOGIA EM EDUCACAO LTDA	R\$ 7.050,48	R\$ 164,75	R\$ 7.215,23	03/06/2033
RJ-C3 - CLASSE III	jan/20	NRA ENGENHARIA E COMERCIO LTDA	R\$ 10.604,02	R\$ 541,81	R\$ 11.145,83	03/06/2033
RJ-C3 - CLASSE III	jan/20	OFFICE BRAZIL ARMAZENAMENTO E TRANS	R\$ 16.720,54	R\$ 854,33	R\$ 17.574,87	03/06/2033
RJ-C3 - CLASSE III	jan/20	OMEGABRASIL COMPONENTES AUTOMOTIVOS	R\$ 5.935,10	R\$ 303,25	R\$ 6.238,35	03/06/2033
RJ-C3 - CLASSE III	jan/20	ORACLE DO BRASIL SISTEMAS LTDA	R\$ 292.977,34	R\$ 14.969,56	R\$ 307.946,90	03/06/2033
RJ-C3 - CLASSE III	jan/20	ORBE BRASIL INDUSTRIA E COMERCIO LT	R\$ 5.600,68	R\$ 286,16	R\$ 5.886,84	03/06/2033
RJ-C3 - CLASSE III	jan/20	OURO VERDE LOCACAO E SERVICOS SA	R\$ 880.320,85	R\$ 44.979,65	R\$ 925.300,50	03/06/2033
RJ-C3 - CLASSE III	jan/20	OURO VERDE LOCACAO E SERVICOS SA - COMPLEMENTO	R\$ 192.141,03	R\$ 8.334,21	R\$ 200.475,24	03/06/2033

Valor: R\$ 100,00
PROCESSO CIVEL E DO TRABALHO -> Processo de Conhecimento -> Procedimento de Conhecimento -> Procedimentos Especiais -> Procedimentos Regidos por Outros Códigos, Leis Esparças e Regimentos
TUMBIARA - 2ª VARA CIVEL E AMBIENTAL
Usuário: DYOGO CROSARA - Data: 02/08/2022 10:42:38



CROSARA

ADVOGADOS

Valor: R\$ 100,00
 PROCESSO CIVEL E DO TRABALHO -> Processo de Conhecimento -> Procedimento de Conhecimento -> Procedimentos Regidos por Outros Códigos, Leis Esparças e Regimentos
 TUMBIARA - 2ª VARA CIVEL E AMBIENTAL
 Usuário: DYOGO CROSARA - Data: 02/08/2022 10:42:38

Discriminação	Data	Descrição	R\$	R\$	R\$	R\$	R\$	Data
RJ-C3 - CLASSE III	jan/20	PAN ELETRIC INDUSTRIA ELETOELETRO	20.293,54	1.036,89	21.330,43			03/06/2033
RJ-C3 - CLASSE III	jan/20	PARKER HANNIFIN INDUSTRIA E COMERCIO	40.172,88	2.052,62	42.225,50			03/06/2033
RJ-C3 - CLASSE III	jan/20	PECOFACET DO BRASIL COMERCIO DE FIL	352.502,57	18.010,98	370.513,55			03/06/2033
RJ-C3 - CLASSE III	jan/20	PETROBRAS DISTRIBUIDORA S A	3.970,37	202,86	4.173,23			03/06/2033
RJ-C3 - CLASSE III	jan/20	PEXTRON CONTROLES ELETRONICOS LTDA	9.424,26	481,53	9.905,79			03/06/2033
RJ-C3 - CLASSE III	jan/20	PHR INDUSTRIA E COMERCIO DE EQUIPAM	83.060,71	4.243,95	87.304,66			03/06/2033
RJ-C3 - CLASSE III	jan/20	PLANTAO BOMBAS INJETORAS LTDA	7.614,81	389,08	8.003,89			03/06/2033
RJ-C3 - CLASSE III	jan/20	PREN FLEX PRODUTOS DE BORRACHA LTDA	12.184,91	622,58	12.807,49			03/06/2033
RJ-C3 - CLASSE III	mai/22	PREVENT SENIOR PRIVATE OPERADORA DE SAÚDE LTDA	26.461,00	81,19	26.542,19			01/05/2035
RJ-C3 - CLASSE III	jan/20	PRIMEYS SOLUCOES EMPRESARIAIS SA	60.071,15	3.069,31	63.140,46			03/06/2033
RJ-C3 - CLASSE III	jan/20	QBE BRASIL SEGUROS SA	14.370,45	734,25	15.104,70			03/06/2033
RJ-C3 - CLASSE III	jan/20	QT EQUIPAMENTOS LTDA	9.995,06	510,69	10.505,75			03/06/2033
RJ-C3 - CLASSE III	jan/20	QUINTA RODA MAQUINAS E VEICULOS LTD	15.447,86	789,30	16.237,16			03/06/2033
RJ-C3 - CLASSE III	jan/20	R A ENERGETICA LOCACOES E EVENTOS E	6.426,20	328,34	6.754,54			03/06/2033
RJ-C3 - CLASSE III	jan/20	R TAMBURINI COMERCIO DIESEL MOTORES	6.156,50	314,56	6.471,06			03/06/2033
RJ-C3 - CLASSE III	jan/20	RECOB LTDA	17.256,92	881,74	18.138,66			03/06/2033
RJ-C3 - CLASSE III	jan/20	RICARDO MENDES SIQUEIRA TECNOLOGIA	6.115,20	312,45	6.427,65			03/06/2033
RJ-C3 - CLASSE III	jan/20	RODONAVES TRANSPORTES E ENCOMENDAS	57.486,07	2.937,23	60.423,30			03/06/2033
RJ-C3 - CLASSE III	jan/20	RONALDO LOZARTE DA SILVA	7.000,00	357,66	7.357,66			03/06/2033
RJ-C3 - CLASSE III	jan/20	ROTOTECH ROTOMOLDAGEM TECNICA LTDA	55.037,47	2.812,12	57.849,59			03/06/2033
RJ-C3 - CLASSE III	jan/20	SALVAGNINI DO BRASIL COMERCIO E MAN	6.141,88	313,82	6.455,70			03/06/2033
RJ-C3 - CLASSE III	abr/22	SEB SISTEMA EDUCACIONAL BRASILEIRO	10.662,51	48,02	10.710,53			01/04/2035
RJ-C3 - CLASSE III	jan/20	SELBETTI GESTAO DE DOCUMENTOS S A	39.079,43	1.996,75	41.076,18			03/06/2033
RJ-C3 - CLASSE III	jan/20	SGF PARTICIPACOES LTDA	13.002,70	664,37	13.667,07			03/06/2033
RJ-C3 - CLASSE III	jan/20	SGN CONSULTORIA LTDA	8.081,51	412,92	8.494,43			03/06/2033
RJ-C3 - CLASSE III	jan/20	SHOP ELECTRIC COMERCIAL LTDA	12.114,16	618,97	12.733,13			03/06/2033
RJ-C3 - CLASSE III	jan/20	SIEMENS LTDA	14.226,37	726,89	14.953,26			03/06/2033
RJ-C3 - CLASSE III	jan/20	SIGMAK SYSTEMS BRASIL LTDA	29.199,80	1.491,95	30.691,75			03/06/2033
RJ-C3 - CLASSE III	jan/20	SOFT SPUMA INDUSTRIA E COMERCIO LTD	57.623,41	2.944,25	60.567,66			03/06/2033
RJ-C3 - CLASSE III	jan/20	SOLENIS DO BRASIL QUIMICAS LTDA	55.967,56	2.859,64	58.827,20			03/06/2033
RJ-C3 - CLASSE III	jan/20	SONDA DO BRASIL S/A	15.171,99	775,21	15.947,20			03/06/2033
RJ-C3 - CLASSE III	jan/20	SONDA PROCWORK INFORMATICA LTDA	20.101,77	1.027,09	21.128,86			03/06/2033
RJ-C3 - CLASSE III	jan/20	SOTREQ S/A	10.079,70	515,02	10.594,72			03/06/2033
RJ-C3 - CLASSE III	jan/20	STAMPGRAF SERIGRAFIA TECNICA E ARTE	3.784,86	193,39	3.978,25			03/06/2033
RJ-C3 - CLASSE III	jan/20	STS GAEA CAPITAL E ASSESSORIA LTDA	261.384,16	13.355,32	274.739,48			03/06/2033
RJ-C3 - CLASSE III	jan/20	SÉRGIO BONATO KUMMEL	29.870,10	1.526,20	31.396,30			03/06/2033
RJ-C3 - CLASSE III	jan/20	T V M K CARDIM EIRELI EPP	7.297,50	372,86	7.670,36			03/06/2033
RJ-C3 - CLASSE III	jan/20	TACOBRA MEDIDORES DE PRECISAO LTDA	14.923,69	762,52	15.686,21			03/06/2033
RJ-C3 - CLASSE III	jan/20	TALLERES EGANA SL	18.942,42	967,86	19.910,28			03/06/2033
RJ-C3 - CLASSE III	jan/20	TECCOM INDUSTRIA E COMERCIO DE PROD	6.115,20	312,45	6.427,65			03/06/2033
RJ-C3 - CLASSE III	jan/20	TECHCHANNEL SOLUCOES EM TECNOLOGIA	21.063,36	1.076,22	22.139,58			03/06/2033
RJ-C3 - CLASSE III	jan/20	TECHNEWS ASSISTENCIA TECNICA LTDA	6.650,00	339,78	6.989,78			03/06/2033
RJ-C3 - CLASSE III	jan/20	TECNOGERA LOCACAO E TRANSFORMACAO D	122.093,52	6.238,32	128.331,84			03/06/2033
RJ-C3 - CLASSE III	jan/20	TH 232 CONSULTORIA E LOCACAO DE GER	12.740,00	650,95	13.390,95			03/06/2033
RJ-C3 - CLASSE III	jan/20	TME TRANSPORTES MAQUINAS E EQUIPAME	27.902,15	1.425,65	29.327,80			03/06/2033
RJ-C3 - CLASSE III	jan/20	TORMEL ENGENHARIA LTDA.	5.110,00	261,09	5.371,09			03/06/2033
RJ-C3 - CLASSE III	jan/20	TRADEPLAN PROCESSAMENTO DE DADOS LT	5.811,00	296,91	6.107,91			03/06/2033
RJ-C3 - CLASSE III	jan/20	TRANS FACE TRANSPORTES LTDA	4.137,98	211,43	4.349,41			03/06/2033
RJ-C3 - CLASSE III	jan/20	TRANSIORI TRANSPORTES LTDA	13.461,41	687,81	14.149,22			03/06/2033
RJ-C3 - CLASSE III	jan/20	TRANSPORTADORA NAVEGANTES DE SANTOS	6.308,08	322,31	6.630,39			03/06/2033
RJ-C3 - CLASSE III	jan/20	TRANSPORTES BERTOLINI LTDA	3.644,23	186,20	3.830,43			03/06/2033
RJ-C3 - CLASSE III	jan/20	TRANSPORTES ZANETTI LTDA	161.735,16	8.263,85	170.000,01			03/06/2033
RJ-C3 - CLASSE III	jan/20	TRIVALE ADMINISTRACAO LTDA	37.864,64	1.934,68	39.799,32			03/06/2033
RJ-C3 - CLASSE III	jan/20	Ticket Servicos SA	385.955,20	19.720,23	405.675,43			03/06/2033
RJ-C3 - CLASSE III	jan/20	UMOV ME TECNOLOGIA SA	4.620,66	236,09	4.856,75			03/06/2033
RJ-C3 - CLASSE III	jan/20	UNIF SOLUCOES EM TECNOLOGIA DA INF	60.776,35	3.105,34	63.881,69			03/06/2033
RJ-C3 - CLASSE III	jan/20	UNIMED PORTO ALEGRE COOPERATIVA MED	706.130,54	36.079,47	742.210,01			03/06/2033
RJ-C3 - CLASSE III	jan/20	UNIODONTO PORTO ALEGRE COOPERATIVA	7.468,74	381,61	7.850,35			03/06/2033
RJ-C3 - CLASSE III	jan/20	VARELLA VEICULOS PESADOS LTDA	9.581,61	489,57	10.071,18			03/06/2033
RJ-C3 - CLASSE III	jan/22	VICENTE FRANCISCO DE CARVALHO	100.797,87	507,26	101.768,13			03/06/2035
RJ-C3 - CLASSE III	jan/20	WILMAR BENKE E MOACIR ADALSON BENKE	9.908,70	506,28	10.414,98			03/06/2033
RJ-C3 - CLASSE III	jan/20	WOIDA MAGNAGO SKREBSKY COLLA E ADVO	43.918,29	2.243,99	46.162,28			03/06/2033
RJ-C3 - CLASSE III	jan/20	WORBI GESTAO LTDA	98.841,02	5.050,24	103.891,26			03/06/2033
			69.798.766,88	3.588.313,25	73.387.080,13			

Classe III - Quirográfico					
RESUMO EM VALORES JUNHO 2022					
Discriminação	Valor homologado	Habilitações	Juros - atualizações	Pagamentos	Saldo Devedor
Valor Homologado	R\$ 69.798.766,88	R\$ -	R\$ 3.588.313,25	R\$ -	R\$ 73.387.080,13
Total	R\$ 69.798.766,88	R\$ -	R\$ 3.588.313,25	R\$ -	R\$ 73.387.080,13

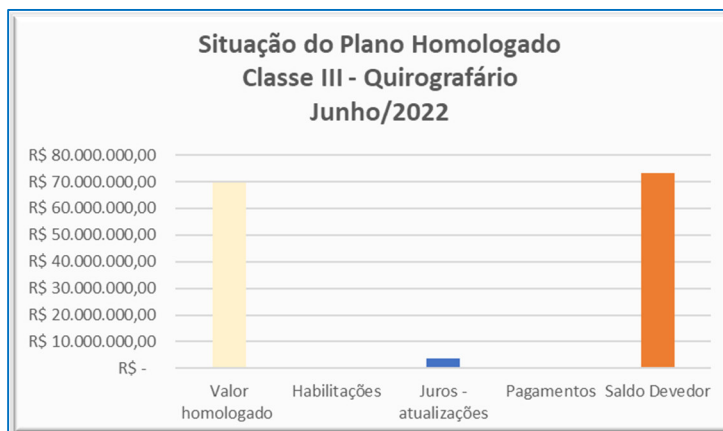
Classe III - Quirográfico	
RESUMO EM PERCENTUAIS	
Discriminação	Percentual Pago
Valor Homologado	100,00%
Pago	0,00%
Saldo devedor	100,00%

Rua 1 nº 564, Setor Oeste, Goiânia-GO, CEP: 74115-040
 (62) 3920 9900 | crosara@crosara.adv.br | www.crosara.adv.br



CROSARA

ADVOGADOS



✓ De acordo com os demonstrativos, o saldo atualizado da Classe III – Quirografário é de R\$ 73.387.080,13 (setenta e três milhões, trezentos e oitenta e sete mil, oitenta reais e treze centavos);

6ª Planilha Classe IV – EPP/ME - data base 30 06 22.xlsx:

Grupo Contrato	Mês Habilitação	Contrato	Valor Habilitado	Pago jun/22	Pago jul/22	Favorecido/preposto
RJ-C4 - CLASSE IV	jan/20	A GARBIN ME	RS 28.512,00	RS 620,81	RS 621,04	
RJ-C4 - CLASSE IV	jan/20	A V F BARRIOS EIRELI ME	RS 21.142,50	RS 462,75	RS 463,59	
RJ-C4 - CLASSE IV	jan/20	A V TELECOMUNICAÇÕES EIRELI ME	RS 15.961,50	RS 345,15	RS 345,77	
RJ-C4 - CLASSE IV	jan/20	ALEXANDRE ROSA VILELA	RS 30.000,00	RS 653,23	RS 654,39	
RJ-C4 - CLASSE IV	jan/20	ALIVEIRTE TRANSPORTES EIRELI ME	RS 134.778,15	RS 2.934,63	RS 2.939,93	
RJ-C4 - CLASSE IV	jan/20	BRASIL CORE TECNOLOGIA LTDA	RS 22.096,98	RS 481,14	RS 482,01	
RJ-C4 - CLASSE IV	jan/20	C&B SERVIÇOS CONTÁBEIS LTDA	RS 70.599,82	RS 1.539,32	RS 1.542,10	CESAR AUGUSTO NUNES GUTERRES
RJ-C4 - CLASSE IV	jan/20	CAMPOS DE CERES CONSULTORES ASSOCIA	RS 141.803,54	RS 3.087,64	RS 3.093,23	BOLD CONSULTING LTDA
RJ-C4 - CLASSE IV	jan/20	CARLOS AUGUSTO SOARES MACHADO	RS 12.478,22	RS 271,56	RS 272,05	SUL KLIMA INSTALAÇÕES
RJ-C4 - CLASSE IV	jan/20	CARVALHO MACHADO TIMM E DIFFENZI AD	RS 51.688,82	RS 1.125,39	RS 1.127,43	
RJ-C4 - CLASSE IV	jan/20	CASA UNIÃO COMÉRCIO LTDA - ME	RS 18.000,00	RS 391,99	RS 392,70	
RJ-C4 - CLASSE IV	jan/20	CARAS CARIGAS-ARRAS LTDA EPP	RS 119.708,14	RS 2.605,72	RS 2.610,44	
RJ-C4 - CLASSE IV	jan/20	CESAR KEUNECKE DE OLIVEIRA EIRELI M	RS 16.500,00	RS 359,08	RS 359,73	
RJ-C4 - CLASSE IV	jan/20	CHECH INFORMÁTICA LTDA ME	RS 23.548,44	RS 514,65	RS 515,58	
RJ-C4 - CLASSE IV	jan/20	CONSERVAR SERVIÇOS LTDA EPP	RS 212.882,63	RS 4.642,87	RS 4.641,25	
RJ-C4 - CLASSE IV	jan/20	CONSTRUTORA E LOCADORA M & G EIRELI	RS 13.447,72	RS	RS	
RJ-C4 - CLASSE IV	jan/20	C&B TRANSPORTES EIRELI ME	RS 390.989,54	RS 8.505,95	RS 8.519,34	CLAUDIO SOUZA BORGES
RJ-C4 - CLASSE IV	jan/20	EVOLUÇÃO METALÚRGICA EIRELI ME	RS 100.409,81	RS 2.189,17	RS 2.189,13	
RJ-C4 - CLASSE IV	jan/20	FELIPE TUR LTDA - ME	RS 133.203,83	RS 2.899,83	RS 2.904,05	
RJ-C4 - CLASSE IV	jan/20	GENSET ENERGY LTDA ME	RS 18.450,00	RS 401,52	RS 402,24	
RJ-C4 - CLASSE IV	jan/20	GINQUINHOS EIRELI ME	RS 176.420,87	RS 3.884,79	RS 3.891,81	ROGERIO ALVES DE SOUZA
RJ-C4 - CLASSE IV	jan/20	I.S.T. TECNOLOGIA INTERNACIONAL EM SENSORES EIRELI EPP	RS 10.020,82	RS 218,24	RS 218,63	
RJ-C4 - CLASSE IV	mai/20	J & R INSTALAÇÕES ELÉTRICAS LTDA ME	RS 10.010,00	RS 217,84	RS 218,24	
RJ-C4 - CLASSE IV	jan/20	JULIANA DOURADO MACHADO EIRELI ME	RS 17.277,06	RS 375,99	RS 376,67	
RJ-C4 - CLASSE IV	jan/20	KAMUR PLAZA HOTEL LTDA ME	RS 30.000,00	RS 652,88	RS 654,06	
RJ-C4 - CLASSE IV	jan/20	K&E ELETRICOMERCIAL LTDA ME	RS 18.136,18	RS 399,47	RS 399,19	
RJ-C4 - CLASSE IV	jan/20	LGM MONTAGENS ELÉTRICAS LTDA EPP	RS 12.635,00	RS 274,97	RS 275,47	
RJ-C4 - CLASSE IV	jan/20	MARAFON EMPREENDIMENTOS LTDA ME	RS 94.261,97	RS 2.055,38	RS 2.055,09	
RJ-C4 - CLASSE IV	jan/20	METAS BRASIL CENTRAL EIRELI EPP	RS 113.349,52	RS 2.466,77	RS 2.471,24	GILVAN ALBINO
RJ-C4 - CLASSE IV	jan/20	NALPHUS INFORMÁTICA LTDA ME	RS 21.135,70	RS 458,16	RS 458,98	RONALDO PETUCO/GELSON PETUCO
RJ-C4 - CLASSE IV	jan/20	NATEL TELECOM EIRELI	RS 26.602,50	RS 578,94	RS 579,99	
RJ-C4 - CLASSE IV	jan/20	OPTIMUS TECHNOLOGY LTDA EPP	RS 44.496,56	RS 968,36	RS 970,11	
RJ-C4 - CLASSE IV	jan/20	PEDRO HENRIQUES DE CARVALHO	RS 154.623,50	RS 405,27	RS 405,03	
RJ-C4 - CLASSE IV	jan/20	PROTECAO TOTAL SEGURANCA EIRELI ME	RS 16.509,16	RS 359,28	RS 359,93	
RJ-C4 - CLASSE IV	jan/20	R DOS SANTOS ME	RS 134.494,07	RS 2.837,92	RS 2.843,06	
RJ-C4 - CLASSE IV	jan/20	RAMAL INSTALAÇÕES ELÉTRICAS LTDA ME	RS 23.095,65	RS	RS	
RJ-C4 - CLASSE IV	jan/20	SILVA R. CADORE RH LTDA EPP	RS 22.760,00	RS 495,33	RS 496,23	
RJ-C4 - CLASSE IV	jan/20	SILVIO GUSTAVO SEIBERT	RS 73.360,00	RS	RS	
RJ-C4 - CLASSE IV	jan/20	SPRINT RENTAL LTDA EPP	RS 17.608,88	RS 383,23	RS 384,59	
RJ-C4 - CLASSE IV	jan/20	SUMA BEACH CLUB LTDA EPP	RS 42.250,00	RS 939,47	RS 936,45	
RJ-C4 - CLASSE IV	jan/20	SUPER UDEIR ALIMENTOS EIRELI	RS 135.250,00	RS	RS	
RJ-C4 - CLASSE IV	jan/20	TMC TRANSPORTES LTDA EPP	RS 82.855,88	RS 1.803,15	RS 1.806,42	
RJ-C4 - CLASSE IV	jan/20	VISAO FACTORING EIRELI EPP	RS 49.980,00	RS	RS	
RJ-C4 - CLASSE IV	jan/20	TOTAL	RS 2.763.391,01	RS 53.761,78	RS 53.859,07	
RJ-C4 - CLASSE IV	mai/20	IKOVE SOLUÇÕES AMBIENTAIS LTDA ME	RS 20.549,31	RS 447,22	RS 448,03	
			RS 2.783.940,32	RS 54.209,00	RS 54.307,10	

SALDOS	
Saldo Mai/22	2.259.498,27
Juros Acumulados Mai/22	- 129.444,78
Juros Acumulados Jun/22	133.397,77
Pagtos Jun/22	- 54.209,00
Saldo Jun/22	2.209.242,26

NOTAS EXPLICATIVAS	
1-	O saldo anterior (MAIO/22) era de R\$ 2.259.498,27 atualizando os Juros Acumulados até JUN/22 (- \$ 129.444,78 + \$ 133.397,77) e deduzindo os pagamentos de JUN/22 (R\$ 54.209,00), chegamos ao Saldo final de JUN/22 R\$ 2.209.242,26
2-	Não houveram habilitações ou alterações de valores habilitados.



Valor: R\$ 100,00
PROCESSO CÍVEL E DO TRABALHO -> Processo de Conhecimento -> Procedimento de Conhecimento -> Procedimentos Especiais -> Procedimentos Regidos por Outros Códigos, Leis Esparças e Regimentos
ITUMBIARA - 2ª VARA CÍVEL E AMBIENTAL
Usuário: DYOGO CROSARA - Data: 02/08/2022 10:42:38

Classe IV - ME EPP RESUMO EM VALORES JUNHO 2022						
Discriminação	Saldo devido em Maio de 2022	Habilitações	Juros - atualizações maio/2022	Juros - atualizações junho/2022	Pagamentos em junho 2022	Saldo Devedor
Valores	R\$ 2.259.498,27	R\$ -	-R\$ 129.444,78	R\$ 133.397,77	-R\$ 54.209,00	R\$ 2.209.242,26
Total	R\$ 2.259.498,27	R\$ -	-R\$ 129.444,78	R\$ 133.397,77	-R\$ 54.209,00	R\$ 2.209.242,26

Classe IV - ME EPP RESUMO EM PERCENTUAIS	
Discriminação	Percentual Pago
Valor Homologado	100,00%
Pago	-2,40%
Saldo devedor	97,60%



✓ De acordo com os demonstrativos, o saldo atualizado da Classe IV – ME/EPP é de R\$ 2.209.242,26 (dois milhões, duzentos e nove mil, duzentos e quarenta e dois reais e vinte e seis centavos);

➤ De acordo com os demonstrativos apresentados pela Recuperanda, temos a situação consolidada referente ao saldo credor homologado, devidamente deduzido os pagamentos já realizados na Classe I – Trabalhista e Classe IV ME/EPP, com as atualizações até junho de 2022, conforme demonstrado:

ESPELHO DO CUMPRIMENTO DO PLANO RECUPERAÇÃO - GRUPO STEMAC - JUNHO 2022					
Classe	Saldo Devedor em Abril	Total pago no mês	Habilitações no mês	Juros - Atualização	Saldo devedor
I - Trabalhista	R\$ 9.888.144,88	- 498.941,14	R\$ 573.374,07	#REF!	R\$ 10.091.418,78
II - Garantia real	R\$ 23.767.387,37	-	R\$ -	R\$ 1.214.386,04	R\$ 24.981.773,41
III - Quirografário	R\$ 69.798.766,88	-	R\$ -	R\$ 3.588.313,25	R\$ 73.387.080,13
IV - ME/EPP	R\$ 2.259.498,27	54.209,00	R\$ -	R\$ 133.397,77	R\$ 2.209.242,26
Sub total	R\$ 105.713.797,40	-R\$ 444.732,14	R\$ 573.374,07	#REF!	R\$ 110.669.514,58

✓ O saldo devedor atualizado em moeda é de R\$ 110.669.514,58 (cento e dez milhões, seiscentos e sessenta e nove mil, quinhentos e quatorze reais e cinquenta e oito centavos).



10 - Do cumprimento do Plano de Recuperação, conforme os pagamentos / habilitações / juros / atualizações da lista de credores homologada, concluímos que está em conformidade.

[...]

7. Diante dos dados e informações prestadas pelo **GRUPO STEMAC**, e das análises realizadas pelo auxiliar contábil, devo destacar que neste momento as devedoras apresentaram as comprovações do cumprimento do Plano de Recuperação Judicial.

8. Não obstante, cumpre-me registrar que existem informações de credores retardatários ou credores que ainda não informaram a conta bancária para recebimento, nos termos dos itens 4.4.1 e 11.4 do citado PRJ que estão indagando sobre o cumprimento do referido Plano de Recuperação Judicial, situação esta que foi objeto do envio de Termo de Diligência às recuperandas para os devidos esclarecimentos e comprovações, a saber:

PÁGINA 57 DE 71


Rua 1 nº 564, Setor Oeste, Goiânia-GO, CEP: 74115-040
(62) 3920 9900 | crosara@crosara.adv.br | www.crosara.adv.br

Valor: R\$ 100,00
PROCESSO CÍVEL E DO TRABALHO -> Processo de Conhecimento -> Procedimento de Conhecimento -> Procedimentos Especiais -> Procedimentos Regidos por Outros Códigos, Leis Esparças e Regimentos
ITUMBIARA - 2ª VARA CÍVEL E AMBIENTAL
Usuário: DYOGO CROSARA - Data: 02/08/2022 10:42:38



CROSARA

ADVOGADOS


CROSARA
ADVOGADOS

Goiânia, 03 de junho de 2022.

Aos Ilustríssimos Senhores
**JORGE LUIZ BUNEDER e
JOÃO LUIZ BUNEDER**
DIRETORES DO GRUPO STEMAC (em recuperação judicial)

ASSUNTO: 3º TERMO DE DILIGÊNCIA


Prezados Senhores,

No exercício das atribuições como Administrador Judicial nomeado na decisão publicada no DJE de 14.05.2018, que deferiu o processamento da recuperação judicial desse grupo empresarial, proferida nos autos nº 51177058.79, em trâmite na 3ª Vara Cível da Comarca de Itumbiara-GO e para fins de cumprimento dos artigos 22, inciso II, alínea "b" e 61, §1º da Lei nº 11.101/2005, considerando, ainda, a homologação do Plano de Recuperação Judicial, conforme decisão proferida pelo respectivo juízo em 19.12.2019 (evento 1106), **REQUEIRO** o seguinte:

- 1) Relação nominal completa sobre o cumprimento do Plano de Recuperação Judicial **especificamente com relação aos credores retardatários (data, nome, classe, valor informado pelo credor e valor(es) adimplido(s) pela recuperanda e comprovante dos respectivos depósitos bancários;** e
- 2) Indicação do e-mail para o qual os credores deverão encaminhar os números das contas bancárias para recebimento de seus créditos,

Página 1 de 3

Rua 1 nº 564, Setor Oeste, Goiânia-GO, CEP: 74115-040
(62) 3920 9900 | crosara@crosara.adv.br | www.crosara.adv.br


CROSARA
ADVOGADOS

conforme previsto nas cláusulas 4.4.1 e 11.4 (abaixo transcritas), considerando a recente alteração da banca advocatícia que atua na representatividade legal das empresas em recuperação judicial perante o juízo.

4.4.1. Informação das contas bancárias: Os Credores Sujeitos ao Plano devem informar ao Grupo Stemac suas respectivas contas bancárias para a finalidade de realização dos pagamentos previstos no Plano, no prazo máximo de 30 (trinta) dias contados da homologação judicial do Plano, por meio de comunicação por escrito endereçada ao Grupo Stemac na forma da Cláusula 11.4 abaixo. Os pagamentos previstos no Plano que não foram realizados em razão de os Credores Sujeitos ao Plano não terem informado suas contas bancárias no prazo estabelecido, ou terem informado endereços incorretos, não serão considerados como evento de descumprimento do Plano. Não haverá incidência de juros ou de encargos moratórios se os pagamentos não tiverem sido realizados em razão de os Credores Sujeitos ao Plano não terem informado suas contas bancárias dentro do prazo estabelecido nesta Cláusula, ou ainda os terem informado incorretamente.

11.4. Escriturações: Todas as verificações, requerimentos, pedidos e outras comunicações ao Grupo Stemac requeridas ou permitidas por este Plano, para qualquer efeito, deverão ser feitas exclusivamente por escrito e serão consideradas realizadas quando enviadas por e-mail. Todas as comunicações deverão ser encaminhadas de acordo com o e-mail ou o outro formato que não se enquadra no Grupo Stemac nos autos da Recuperação Judicial.


Grupo Stemac:
Endereço: Av. Serrano, 105, Heliópolis, Fone: (62) 3920-9900.
AVO: Dyogo Crosara
E-mail: dyogo@crosara.adv.br

Contato para Itumbiara/Itumbiara:
Endereço: Avenida Cidade Jardim 805, 3º andar, Jardim Paulistano, São Paulo/SP, CEP: 05423-000
AVO: Dyogo Crosara
E-mail: dyogo@crosara.adv.br
E-mail: fernanda@itumbiaraadv.br

A documentação ora requerida deverá ser remetida, impreterivelmente, **até o dia 10 de junho de 2022**, para o e-mail sistemac@crosara.adv.br, sendo os documentos em formato pdf, os textos em formato doc e as planilhas eletrônicas em formato xls, todos editáveis.

Página 2 de 3

Rua 1 nº 564, Setor Oeste, Goiânia-GO, CEP: 74115-040
(62) 3920 9900 | crosara@crosara.adv.br | www.crosara.adv.br


CROSARA
ADVOGADOS

Quaisquer informações complementares poderão obtidas pelo telefone (62) 3920-9900 ou pelo e-mail sistemac@crosara.adv.br.

Atenciosamente,

Dyogo Crosara
Administrador Judicial

Página 3 de 3

Rua 1 nº 564, Setor Oeste, Goiânia-GO, CEP: 74115-040
(62) 3920 9900 | crosara@crosara.adv.br | www.crosara.adv.br





CROSARA

ADVOGADOS

ESCLARECIMENTOS DO TERMO DE DILIGÊNCIA – TD 31 –

Item 1

1) Relação nominal completa sobre o cumprimento do Plano de Recuperação Judicial especificamente com relação aos credores retardatários (data, nome, classe, valor informado pelo credor e valor(es) adimplido(s) pela recuperanda e comprovante dos respectivos depósitos bancários;

Resposta:

Segue anexo a "Relação dos Credores Retardatários da Classe L Trabalhista", contendo detalhadamente, as seguintes informações: Mês e Ano da Habilitação retardatária (coluna B), Nome do Credor (coluna C), Valor Habilitado no mês (coluna D até AD), Mês e Valor dos Pagamentos efetuados (coluna AE até BM) e Saldo a Pagar aos Credores (coluna BP).

Como exemplo, citamos os Credores habilitados em **Fev/2020**, com os Dados Bancários devidamente informados, os quais tiveram seus pagamentos efetuados, antecipadamente, em 10 parcelas, iniciando no mês de **Set/2020** (obedecendo as carências do Plano de Recuperação Judicial e do Pleito em decorrência da Pandemia de COVID-19), finalizando em **Jun/2021**.

A mesma sistemática se repete para os Credores Habilitados no mês de **Mai/2020** em diante.

Os Credores habilitados **retardatariamente** não pagos, tiveram seus valores RESERVADOS e foram (serão) adimplidos integralmente, quando do cumprimento da Clausula de informação dos Dados Bancários.

Abaixo segue exemplo de informação da localização dos Comprovantes de todos os pagamentos já efetuados a tais Credores:

Todos as cópias dos Comprovantes dos pagamentos listados na "Relação dos Credores Retardatários da Classe Trabalhista (1)", estão salvos nas pastas abaixo detalhadas, em seus respectivos meses de pagamento, conforme acesso abaixo:

[Acesso à pasta → Nuvem ONEDRIVE → PROCESSO RJ → Cumprimento do PRJ – Posição Mensal e Comprovantes de Pagamentos Financeiro](#)



Abaixo segue exemplos de pagamentos efetuados na integralidade (valor RESERVADO), como correção de Juros, de Credores que informaram os Dados Bancários, posteriormente ao período de carência.

Mês	Nome do Credor	Habilitação	Pagamento
Atualizado		Mês/Ano	Mês/Ano
maio20	MARIANA DORNELES BORGES	FEV20	SET20

PREPOSTO : SAITO SOCIEDADE DE ADVOGADOS

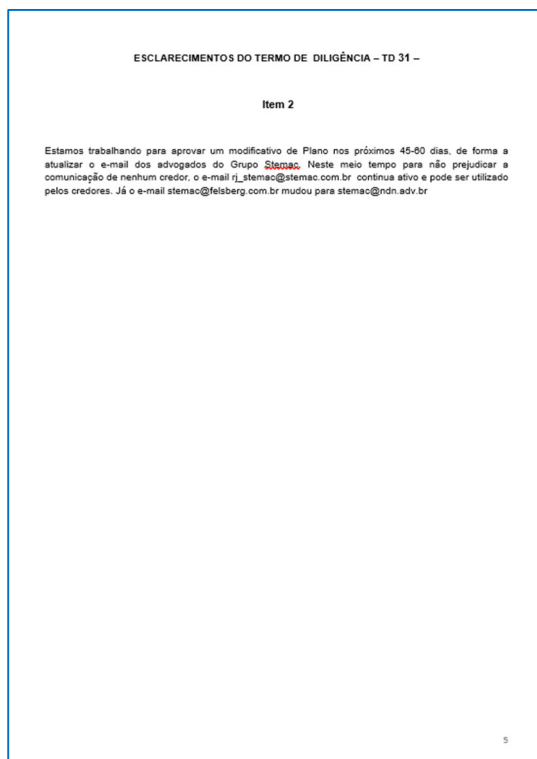


Mês	Nome do Credor	Habilitação	Pagamento em
Atualizado		Mês/Ano	Mês/Ano
maio20	ALHANDRA SOUZA SILVEIRA	FEV20	SET21

PREPOSTO : MARIANA DORNELES BORGES



Mês	Nome do Credor	Habilitação	Pagamento em
Atualizado		Mês/Ano	Mês/Ano
maio20	JACKSON MACHADO	FEV20	JUN22



9. Registro também que, diante da solicitação do Banrisul foi requisitado às Recuperandas informações se o referido credor cumpriu todas as condições específicas para se enquadrar na subclasse Credores Financeiros Incentivadores e se houve o cumprimento do Plano em relação à referida instituição financeira, conforme 32º Termo de Diligência e respectiva resposta, conforme segue:

PÁGINA 60 DE 71

Rua 1 nº 564, Setor Oeste, Goiânia-GO, CEP: 74115-040
(62) 3920 9900 | crosara@crosara.adv.br | www.crosara.adv.br

Valor: R\$ 100,00
PROCESSO CÍVEL E DO TRABALHO -> Processo de Conhecimento -> Procedimento de Conhecimento -> Procedimentos Especiais -> Procedimentos Regidos por Outros Códigos, Leis Esparças e Regimentos
ITUMBIARA - 2ª VARA CÍVEL E AMBIENTAL
Usuário: DYOGO CROSARA - Data: 02/08/2022 10:42:38



CROSARA

ADVOGADOS

banrisul ASSESSORIA JURÍDICA - SP
Av. Cidade Jardim, nº 386, Jardim Paulistano, CEP 01454-000 - São Paulo - SP.
Fone: (11) 2188-1515 - e-mail: juridico_sp@banrisul.com.br

EXCELENTÍSSIMO SENHOR DOUTOR JUIZ DE DIREITO DA 3ª VARA CÍVEL DA COMARCA DE ITUMBARA - GO.

PROCESSO: 5177658-79.2018.8.09.0087
RECUPERANDA: STEMAC S/A GRUPOS GERADORES E OUTROS
CREADOR: BANCO DO ESTADO DO RIO GRANDE DO SUL S. A.

BANCO DO ESTADO DO RIO GRANDE DO SUL S. A. - BANRISUL, já qualificado nos autos, através de seu procurador signatário, vem, respeitosamente, à presença de V. Exa., expor e requerer o que segue.

As Recuperandas firmaram compromisso com seus Credores através do Plano de Recuperação Judicial aprovado em Assembleia Geral de Credores, tendo aquele sido Homologado por esse DD Juízo em 19 de dezembro de 2019, sendo aquela respeitável Decisão publicada em 13 de janeiro de 2020.

Todavia, nos termos do Plano de Recuperação Judicial, o prazo de carência previsto na Cláusula 8.3.2, "b", a carência para pagamento dos Credores da Subclasse Credores Financeiros Incentivadores seria de 2 anos, contados da data da Homologação do Plano de Recuperação Judicial. Assim, temos que a Carência perdurou até 19 de dezembro de 2021, iniciando-se os pagamentos em 19 de janeiro de 2022.

Ocorre que, finda a carência as Recuperandas permaneceram inertes em relação às parcelas devidas ao Credor petionário, descumprindo, deliberadamente os termos da Cláusula 8.3.2, e alíneas, do Plano de Recuperação Judicial, restando em mora com este Credor pelo valor total e atualizado de R\$ 2.106.430,07 (dois milhões, cento e seis mil, quatrocentos e trinta reais e sete centavos).

banrisul ASSESSORIA JURÍDICA - SP
Av. Cidade Jardim, nº 386, Jardim Paulistano, CEP 01454-000 - São Paulo - SP.
Fone: (11) 2188-1515 - e-mail: juridico_sp@banrisul.com.br

Pelo exposto, resta configurada a mora em relação os termos do Plano de Recuperação Judicial, ensejando a aplicação do disposto nos artigos 61, § 1º, e 73, IV, ambos da Lei 11.101/2005.

Todavia, antes da Convolação da Recuperação Judicial em Falência, requer-se à V. Exa. a intimação das Recuperandas para, em 10 dias, efetuar o pagamento das parcelas vencidas e não pagas ao Credor Banco do Estado do Rio Grande do Sul S. A., sob as penas, alísim, das consequências descritas no parágrafo anterior, em atenção aos ditames da Lei 11.101/2005.

Termos em que
Pede Deferimento.

São Paulo, 2 de junho de 2022

p.p.
Nilton Vanilus Alvarenga dos Santos
OAB/RS 83.481

CROSARA
ADVOGADOS

Goiânia, 08 de julho de 2022.

Aos Ilustríssimos Senhores
JORGE LUIZ BUNEDER e
JOÃO LUIZ BUNEDER
DIRETORES DO GRUPO STEMAC (em recuperação judicial)

ASSUNTO: 32º TERMO DE DILIGÊNCIA

Prezados Senhores,

No exercício das atribuições como Administrador Judicial nomeado na decisão publicada no DJE de 14/05/2018, que deferiu o processamento da recuperação judicial desse grupo empresarial, proferida nos autos nº 51177658.79, em trâmite na 3ª Vara Cível da Comarca de Itumbara-GO e para fins de cumprimento dos artigos 22, inciso II, alínea "b" e 61, §1º da Lei nº 11.101/2005, considerando, ainda, a homologação do Plano de Recuperação Judicial, conforme decisão proferida pelo respectivo juízo em 19.12.2019 (evento 1106), **REQUEIRO** o seguinte:

1) Seja esdarecido se o Banco do Estado do Rio Grande do Sul - Banrisul cumpriu todas as condições específicas para se enquadrar na subclasse Credores Financeiros Incentivadores e se houve o cumprimento do Plano em relação ao Banco do Estado do Rio Grande do Sul, devendo serem encaminhados os documentos comprobatórios;

Página 1 de 2

Rua 1 nº 564, Setor Oeste, Goiânia-GO, CEP: 74115-040
(62) 3920 9900 | crosara@crosara.adv.br | www.crosara.adv.br


CROSARA
ADVOGADOS

2) Sejam encaminhados eventuais termos de acordo ou discussões entre as partes que possam auxiliar a conclusão dessa Administração.

A documentação ora requerida deverá ser remetida, impreterivelmente, **até o dia 15 de julho de 2022**, para o e-mail rjstemac@crosara.adv.br, sendo os documentos em formato pdf, os textos em formato doc e as planilhas eletrônicas em formato xls, todos editáveis.

Quaisquer informações complementares poderão obtidas pelo telefone (62) 3920-9900 ou pelo e-mail rjstemac@crosara.adv.br.

Atenciosamente,


Administrador Judicial

Página 2 de 2

Rua 1 nº 564, Setor Oeste, Goiânia-GO, CEP: 74115-040
(62) 3920 9900 | crosara@crosara.adv.br | www.crosara.adv.br

Valor: R\$ 100,00
PROCESSO CÍVEL E DO TRABALHO -> Processo de Conhecimento -> Procedimento de Conhecimento -> Procedimentos Especiais -> Procedimentos Regidos por Outros Códigos, Leis Esparças e Regimentos
ITUMBARA - 2ª VARA CÍVEL E AMBIENTAL
Usuário: DYOGO CROSARA - Data: 02/08/2022 10:42:38





CROSARA

ADVOGADOS

<p>São Paulo, 15 de julho de 2022.</p> <p>À Crosara Advogados ("Administrador Judicial") A/C Dr. Dyogo Crosara</p> <p>Ref.: 32º Termo de Diligência</p> <p>Prezado Dr. Dyogo Crosara,</p> <p>Fazemos referência ao 32º Termo de Diligência enviado por V. Sa. ao Grupo Stemas – em Recuperação Judicial, requerendo esclarecimentos sobre a alegação formulada pelo BANRISUL, nos autos da Recuperação Judicial nº 5177058.79, em trâmite na 3ª Vara Cível da Comarca de Itumbiará/GO, de suposto inadimplemento do plano de recuperação judicial homologado em decisão publicada no DJE no dia 14.01.2020¹.</p> <p>1) Seja esclarecido se o Banco do Estado do Rio Grande do Sul - Banrisul cumpriu todas as condições específicas para se enquadrar na subclasse Credores Financeiros Incentivadores e se houve o cumprimento do Plano em relação ao Banco do Estado do Rio Grande do Sul, devendo serem encaminhados os documentos comprobatórios:</p> <p>Resposta: Nos termos da Cláusula 8.3. do Plano de Recuperação Judicial do Grupo Stemas o enquadramento na subclasse dos Credores Financeiros Incentivadores prescinde no estrito cumprimento dos requisitos objetivos descritos na Cláusula 8.3.1, in verbis:</p> <p><i>"8.3. Credores Financeiros Incentivadores. Os Créditos Quirografários detidos por Credores Financeiros Incentivadores serão pagos da seguinte forma:</i></p> <p>8.3.1. Qualificação. Considera-se Credor Financeiro Incentivador qualquer Credor Quirografário que, cumulativamente, <i>(i) seja uma instituição financeira bancária; (ii) venha a conceder novo financiamento, empréstimo ou disponibilizar de linha de crédito ao Grupo Stemas, em montante não inferior a 10% (dez por cento) do valor de seu Crédito Sujeito ao Plano, em</i></p> <p><small>¹ Nos termos do Anexo 1.2 do Plano de Recuperação Judicial, entende-se por "Homologação Judicial do Plano": a decisão judicial proferida pelo Juízo de Recuperação ou pelo Tribunal de Justiça do Estado de Goiás ou outro que seja competente, que concede a recuperação judicial ao Grupo Stemas, nos termos do art. 58, caput, ou do art. 58, §1º, da Lei de Recuperação de Empresas. Para todos os efeitos deste Plano, considera-se que a Homologação Judicial do Plano ocorreu na data da publicação, no Diário de Justiça Eletrônico (DJE), da decisão judicial que considerou a recuperação judicial ao Grupo Stemas.</small></p>	<p><i>até 30 (trinta) dias contados da Homologação Judicial do Plano, de acordo com o necessário de caixa do Grupo Stemas e observada a aplicação de taxas e encargos em patamares aceitos e praticados pelo médio do mercado para empresas em recuperação judicial; e (iii) preste serviços de natureza eminentemente bancária (tais como falta de pagamento, conta empresarial, cartão de crédito, dentre outros) ao Grupo Stemas por pelo menos 1 (um) ano após a Homologação Judicial do Plano."</i></p> <p>Desta forma, é necessário o Credor preencher os 5 (cinco) requisitos mínimos, simultaneamente:</p> <ol style="list-style-type: none">ser instituição financeira bancária;conceder novo financiamento, empréstimo ou disponibilizar de linha de crédito ao Grupo Stemas, em montante não inferior a 10% (dez por cento) do valor de seu Crédito Sujeito ao Plano;respeitar o prazo de até 30 (trinta) dias contados da Homologação Judicial do Plano para efetivação do novo financiamento, empréstimo ou linha de crédito ao Grupo Stemas;prestar serviços de natureza eminentemente bancária; eobservar estritamente os itens da Cláusula 8.3.1 sem acrescentar ou alterar a forma de financiamento lá disposta. <p>Neste sentido, é importante esclarecer que o Banco do Estado do Rio Grande do Sul ("Banrisul" ou "Banco"):</p> <ol style="list-style-type: none">efetivou a concessão da linha de crédito ao Grupo Stemas após o prazo de até 30 (trinta) dias contados da Homologação Judicial do Plano, cujos instrumentos foram formalizados em meados de abril de 2020, ou seja, após transcorrido mais de 90 dias depois do término prazo definido no Plano.a Cláusula 8.3.1 estabelece um rol taxativo de condições para os Credores sejam enquadrados como Credores Financeiros Incentivadores, dentre tais condições, o novo financiamento, empréstimo ou linha de crédito deve ser concedido observando estritamente as condições descritas, sendo que a Cláusula 8.3.1 claramente não prevê ou condiciona o novo financiamento à outorga de garantias. <p>Ocorre que, como se observa da leitura dos contratos formalizados com o Banrisul, houve a expressa prestação de garantias (reais e fiduciárias) no patamar</p>
--	--

de 150% do crédito a ser concedido, sendo tais garantias condição imperativa à concessão da nova linha de crédito.

Além disto, cumpre informar que o Banrisul exigiu um monitoramento mensal do estoque do Grupo Stemas dos bens dados em garantia em favor do Banco nas operações bancárias sujeitas aos efeitos da Recuperação Judicial, conforme se verifica nas trocas de e-mails desde a data de 19.03.2020 (janeiro) entre o gerente corporativo do Banrisul, Pablo Gradi, e a equipe do Grupo Stemas, bem como diante dos relatórios mensais de estoque que são fornecidos ao Banrisul pela empresa de auditoria Tríplice – que foi contratada pelo Grupo Stemas para elaborar o relatório de controle de estoque, a pedido do Banrisul (anexos)

Conclui-se, então, que *(i)* a concessão de nova linha de crédito foi realizada após o prazo estabelecido de 30 dias contado da decisão homologatória do Plano; e *(ii)* houve a exigência de garantias, não previstas na Cláusula 8.3.1, para concessão de crédito, inclusive em patamar excessivo de 150% ao limite da linha de crédito, atrelado ainda ao controle de estoque do Grupo Stemas.

Nesse sentido, O Banrisul não cumpriu os requisitos necessários para ser qualificado como Credor Financeiro Incentivador (cláusula 8.3), devendo ser o respeitado a princípio da *par conditio creditorum*, além, obviamente, dos demais comezinhos princípios da Lei nº 11.101/05 (art. 47).

Desta forma, diante da violação aos termos da cláusula 8.3 do Plano, o Grupo Stemas esclarece que o Banrisul não é Credor Financeiro Incentivador.

2) Sejam encaminhados eventuais termos de acordo ou discussões entre as partes que possam auxiliar a conclusão dessa Administração.

Resposta: O Grupo Stemas esclarece que segue em negociação com o Banrisul, visando a aprovação de um Modificativo ao Plano de Recuperação Judicial, conforme documentação anexa.

Por fim, o Grupo Stemas apresenta votos de consideração e ressalta que segue à disposição para prestar eventuais esclarecimentos que se fizerem necessários.

Cordialmente,

Grupo Stemas – Em Recuperação Judicial
Representado por Jorge Luiz Bueder e João Luiz Bueder

PÁGINA 62 DE 71

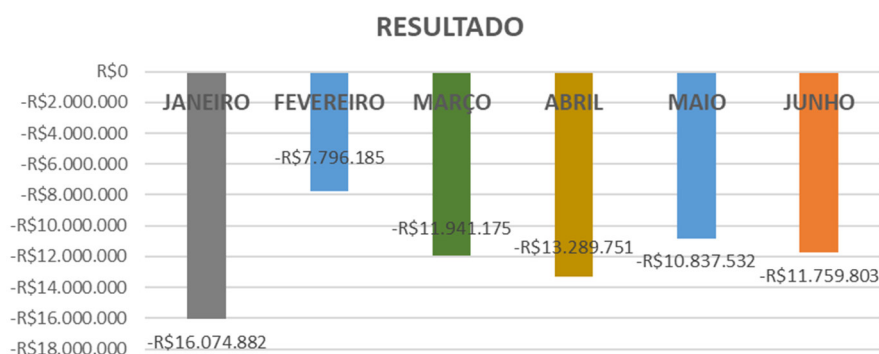
Rua 1 nº 564, Setor Oeste, Goiânia-GO, CEP: 74115-040
(62) 3920 9900 | crosara@crosara.adv.br | www.crosara.adv.br

Valor: R\$ 100,00
PROCESSO CÍVEL E DO TRABALHO -> Processo de Conhecimento -> Procedimento de Conhecimento -> Procedimentos Especiais -> Procedimentos Regidos por Outros Códigos, Leis Esparças e Regimentos
ITUMBIARA - 2ª VARA CÍVEL E AMBIENTAL
Usuário: DYOGO CROSARA - Data: 02/08/2022 10:42:38



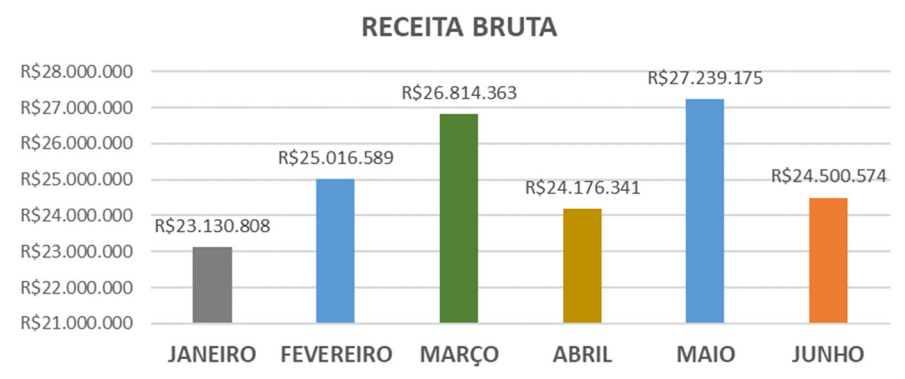
10. Novamente, ainda quanto à manifestação do auxiliar deste Administrador Judicial entendo, forçoso e merecedor de trazer à baila especiais destaques dos comportamentos contábeis relativos às contas de: **a)** resultados; **b)** receitas bruta e líquida; **c)** custos; **d)** despesas operacionais; **e)** despesas/receitas financeiras; **f)** provisões de IRPJ e CSLL; e **g)** resultados acumulados na série histórica mensal e comparativa neste exercício de 2022.

a) Dos resultados:



2022								
RESULTADO	JANEIRO	FEVEREIRO	MARÇO	ABRIL	MAIO	JUNHO	TOTAL	VARIACÕES
GERADORES	-R\$ 5.786.909	-R\$ 2.696.511	-R\$ 3.434.943	-R\$ 4.620.369	-R\$ 3.544.094	-R\$ 3.847.913	-R\$ 23.930.740	9%
ENERGIA	R\$ 367.350	R\$ 52.314	-R\$ 608.219	R\$ 169.847	-R\$ 88.654	-R\$ 92.262	-R\$ 199.623	4%
PARTICIPAÇÕES	-R\$ 5.390.693	-R\$ 2.628.373	-R\$ 4.014.456	-R\$ 4.419.566	-R\$ 3.601.346	-R\$ 3.908.772	-R\$ 23.963.207	9%
JNB	-R\$ 2.634.259	-R\$ 1.263.862	-R\$ 1.942.508	-R\$ 2.211.975	-R\$ 1.803.953	-R\$ 1.965.271	-R\$ 11.821.828	9%
JLB	-R\$ 2.630.370	-R\$ 1.259.753	-R\$ 1.941.048	-R\$ 2.207.688	-R\$ 1.799.484	-R\$ 1.945.586	-R\$ 11.783.929	8%
TOTAL	-R\$16.074.882	-R\$7.796.185	-R\$11.941.175	-R\$13.289.751	-R\$10.837.532	-R\$11.759.803	-R\$71.699.327	9%
Varição mensal	base	-52%	53%	11%	-18%	9%		
	R\$ 8.278.697	R\$ 4.144.989	R\$ 1.348.576	R\$ 2.452.219	R\$ 922.271			

b) Das receitas bruta e líquida:

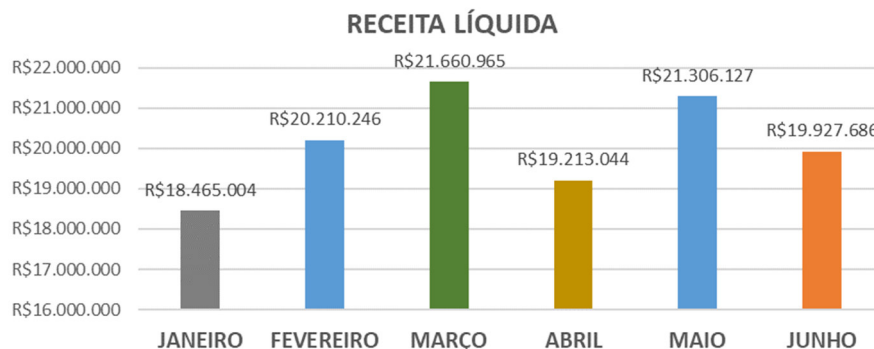




CROSARA

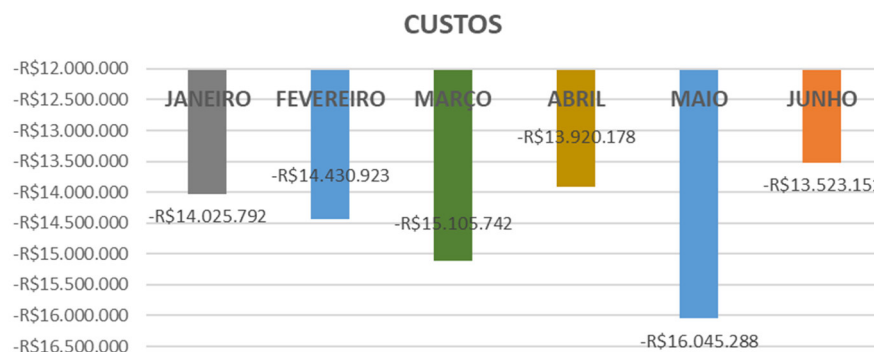
ADVOGADOS

2022									
RECEITA BRUTA	JANEIRO	FEVEREIRO	MARÇO	ABRIL	MAIO	JUNHO	TOTAL	VARIÁÇÕES	
GERADORES	R\$ 22.896.390	R\$ 24.782.171	R\$ 26.596.573	R\$ 24.010.604	R\$ 27.073.648	R\$ 24.335.047	R\$ 149.694.433	-10%	-R\$ 2.738.601
ENERGIA	R\$ 234.418	R\$ 234.418	R\$ 217.790	R\$ 165.737	R\$ 165.527	R\$ 165.527	R\$ 1.183.417	0%	R\$ 0
PARTICIPAÇÕES	R\$ 0	R\$ 0	R\$ 0	R\$ 0	R\$ 0	R\$ 0	R\$ 0	0%	R\$ 0
JNB	R\$ 0	R\$ 0	R\$ 0	R\$ 0	R\$ 0	R\$ 0	R\$ 0	0%	R\$ 0
JLB	R\$ 0	R\$ 0	R\$ 0	R\$ 0	R\$ 0	R\$ 0	R\$ 0	0%	R\$ 0
TOTAL	R\$23.130.808	R\$25.016.589	R\$26.814.363	R\$24.176.341	R\$27.239.175	R\$24.500.574	R\$150.877.850	-10%	R\$126.377.276
Varição mensal	base	8%	7%	-10%	13%	-10%			
		R\$ 1.885.782	R\$ 1.797.774	-R\$ 2.638.023	R\$ 3.062.834	-R\$ 2.738.601			



2022									
RECEITA LÍQUIDA	JANEIRO	FEVEREIRO	MARÇO	ABRIL	MAIO	JUNHO	TOTAL	VARIÁÇÕES	
GERADORES	R\$ 18.253.379	R\$ 19.998.621	R\$ 21.464.430	R\$ 19.063.376	R\$ 21.156.639	R\$ 19.778.197	R\$ 119.714.642	-7%	-R\$ 1.378.441
ENERGIA	R\$ 211.625	R\$ 211.625	R\$ 196.535	R\$ 149.669	R\$ 149.489	R\$ 149.489	R\$ 1.068.431	0%	R\$ 0
PARTICIPAÇÕES	R\$ 0	R\$ 0	R\$ 0	R\$ 0	R\$ 0	R\$ 0	R\$ 0	0%	R\$ 0
JNB	R\$ 0	R\$ 0	R\$ 0	R\$ 0	R\$ 0	R\$ 0	R\$ 0	0%	R\$ 0
JLB	R\$ 0	R\$ 0	R\$ 0	R\$ 0	R\$ 0	R\$ 0	R\$ 0	0%	R\$ 0
TOTAL	R\$18.465.004	R\$20.210.246	R\$21.660.965	R\$19.213.044	R\$21.306.127	R\$19.927.686	R\$120.783.073	-6%	R\$100.855.387
Varição mensal	base	9%	7%	-11%	11%	-6%			
		R\$ 1.745.242	R\$ 1.450.720	-R\$ 2.447.921	R\$ 2.093.083	-R\$ 1.378.441			

c) Dos custos:



2022									
CUSTOS	JANEIRO	FEVEREIRO	MARÇO	ABRIL	MAIO	JUNHO	TOTAL	VARIÁÇÕES	
GERADORES	-R\$ 13.788.639	-R\$ 14.196.949	-R\$ 14.871.853	-R\$ 13.671.730	-R\$ 15.796.840	-R\$ 13.274.703	-R\$ 85.600.714	-16%	R\$ 2.522.137
ENERGIA	-R\$ 237.153	-R\$ 233.974	-R\$ 233.889	-R\$ 248.448	-R\$ 248.448	-R\$ 248.448	-R\$ 1.450.360	0%	R\$ 0
PARTICIPAÇÕES	R\$ 0	R\$ 0	R\$ 0	R\$ 0	R\$ 0	R\$ 0	R\$ 0	0%	R\$ 0
JNB	R\$ 0	R\$ 0	R\$ 0	R\$ 0	R\$ 0	R\$ 0	R\$ 0	0%	R\$ 0
JLB	R\$ 0	R\$ 0	R\$ 0	R\$ 0	R\$ 0	R\$ 0	R\$ 0	0%	R\$ 0
TOTAL	-R\$14.025.792	-R\$14.430.923	-R\$15.105.742	-R\$13.920.178	-R\$16.045.288	-R\$13.523.151	-R\$87.051.074	-16%	-R\$73.527.923
Varição mensal	base	3%	5%	-8%	15%	-16%			
		-R\$ 405.131	-R\$ 674.819	R\$ 1.185.564	-R\$ 2.125.110	R\$ 2.522.137			

Valor: R\$ 100,00
 PROCESSO CIVEL E DO TRABALHO -> Processo de Conhecimento -> Procedimento de Conhecimento -> Procedimentos Especiais -> Procedimentos Regidos por Outros Códigos, Leis Esparças e Regimento
 ITUMBIARA - 2ª VARA CIVEL E AMBIENTAL
 Usuário: DYOGO CROSARA - Data: 02/08/2022 10:42:38



CROSARA

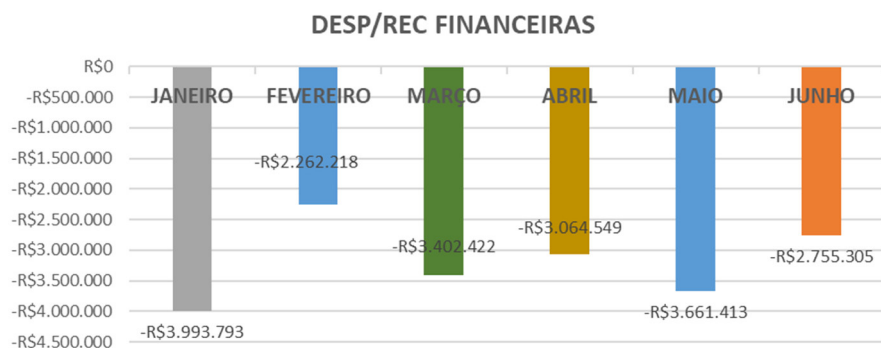
ADVOGADOS

d) Das despesas operacionais:



2022									
DESPESAS OPERACIONAIS	JANEIRO	FEVEREIRO	MARÇO	ABRIL	MAIO	JUNHO	TOTAL	VARIÁÇÕES	
GERADORES	-R\$ 6.339.993	-R\$ 6.359.592	-R\$ 6.277.887	-R\$ 7.046.619	-R\$ 5.187.825	-R\$ 7.548.845	-R\$ 38.760.761	46%	-R\$ 2.361.019
ENERGIA	R\$ 621.547	R\$ 133.282	-R\$ 849.986	R\$ 415.594	-R\$ 15.852	R\$ 27.851	R\$ 276.734	76%	-R\$ 11.999
PARTICIPAÇÕES	-R\$ 5.390.693	-R\$ 2.628.373	-R\$ 4.014.456	-R\$ 4.419.566	-R\$ 3.601.346	-R\$ 3.908.772	-R\$ 23.963.207	9%	-R\$ 307.426
JNB	-R\$ 2.614.978	-R\$ 1.242.571	-R\$ 1.932.288	-R\$ 2.190.223	-R\$ 1.781.354	-R\$ 1.926.563	-R\$ 11.687.977	8%	-R\$ 145.208
JLB	-R\$ 2.614.978	-R\$ 1.242.571	-R\$ 1.932.288	-R\$ 2.190.223	-R\$ 1.781.354	-R\$ 1.926.563	-R\$ 11.687.977	8%	-R\$ 145.208
TOTAL	-R\$16.339.096	-R\$11.339.827	-R\$15.006.904	-R\$15.431.036	-R\$12.367.732	-R\$15.338.593	-R\$85.823.188	24%	-R\$70.484.595
Varição mensal	base	-31%	32%	3%	-20%	24%			
	R\$ 4.999.269	-R\$ 3.667.078	-R\$ 424.132	R\$ 3.063.303	-R\$ 2.970.860				

e) Despesas/Receitas financeiras:



2022									
DESP/REC FINANCEIRAS	JANEIRO	FEVEREIRO	MARÇO	ABRIL	MAIO	JUNHO	TOTAL	VARIÁÇÕES	
GERADORES	-R\$ 3.916.663	-R\$ 2.189.047	-R\$ 3.346.206	-R\$ 2.961.033	-R\$ 3.598.656	-R\$ 2.686.072	-R\$ 18.697.676	-25%	R\$ 912.584
ENERGIA	-R\$ 42.457	-R\$ 34.699	-R\$ 37.235	-R\$ 64.299	-R\$ 22.029	-R\$ 11.503	-R\$ 212.222	-48%	R\$ 10.526
PARTICIPAÇÕES	R\$ 0	R\$ 0	R\$ 0	R\$ 0	R\$ 0	R\$ 0	R\$ 0	0%	R\$ 0
JNB	-R\$ 19.281	-R\$ 21.291	-R\$ 10.221	-R\$ 21.752	-R\$ 22.599	-R\$ 38.708	-R\$ 133.851	71%	-R\$ 16.109
JLB	-R\$ 15.392	-R\$ 17.182	-R\$ 8.761	-R\$ 17.465	-R\$ 18.129	-R\$ 19.023	-R\$ 95.952	5%	-R\$ 894
TOTAL	-R\$3.993.793	-R\$2.262.218	-R\$3.402.422	-R\$3.064.549	-R\$3.661.413	-R\$2.755.305	-R\$19.139.701	-25%	-R\$16.384.395
Varição mensal	base	-43%	50%	-10%	19%	-25%			
	R\$ 1.731.575	-R\$ 1.140.203	R\$ 337.873	-R\$ 596.865	R\$ 906.108				

Valor: R\$ 100,00
 PROCESSO CÍVEL E DO TRABALHO -> Processo de Conhecimento -> Procedimento de Conhecimento -> Procedimentos Especiais -> Procedimentos Regidos por Outros Códigos, Leis Esparças e Regimento
 ITUMBIARA - 2ª VARA CÍVEL E AMBIENTAL
 Usuário: DYOGO CROSARA - Data: 02/08/2022 10:42:38

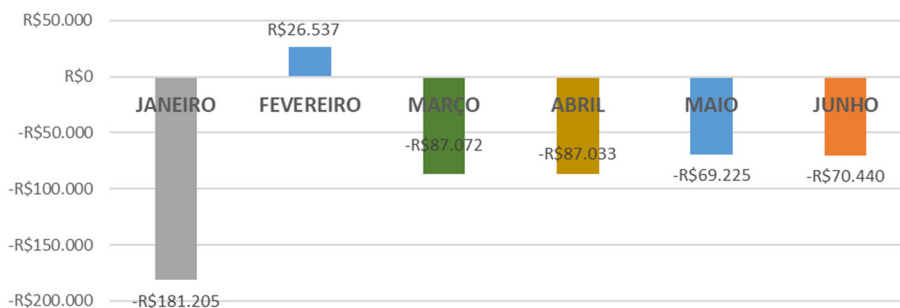


CROSARA

ADVOGADOS

f) Provisões IRPJ/CSLL:

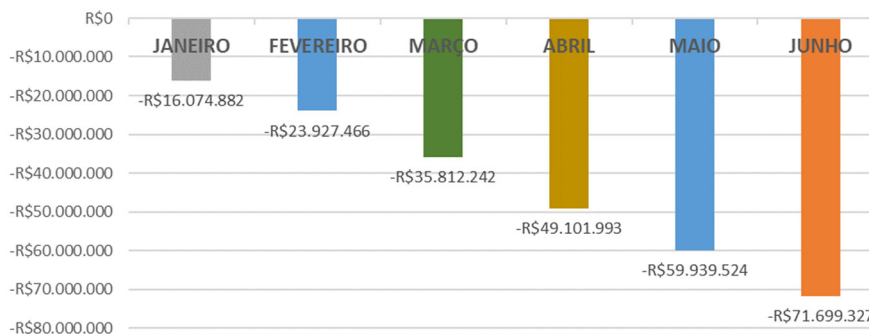
PROVISÕES IRPJ E CSLL



2022								
PROVISÕES IRPJ E CSLL	JANEIRO	FEVEREIRO	MARÇO	ABRIL	MAIO	JUNHO	TOTAL	VARIACIONES
GERADORES	R\$ 5.006	R\$ 50.456	-R\$ 403.427	-R\$ 4.364	-R\$ 117.412	-R\$ 116.491	-R\$ 586.231	-1%
ENERGIA	-R\$ 186.211	-R\$ 23.919	R\$ 316.355	-R\$ 82.669	R\$ 48.187	R\$ 46.051	R\$ 117.794	-4%
PARTICIPAÇÕES	R\$ 0	R\$ 0	R\$ 0	R\$ 0	R\$ 0	R\$ 0	R\$ 0	0%
JNB	R\$ 0	R\$ 0	R\$ 0	R\$ 0	R\$ 0	R\$ 0	R\$ 0	0%
JLB	R\$ 0	R\$ 0	R\$ 0	R\$ 0	R\$ 0	R\$ 0	R\$ 0	0%
TOTAL	-R\$181.205	R\$26.537	-R\$87.072	-R\$87.033	-R\$69.225	-R\$70.440	-R\$468.438	2%
Variação mensal	base	-115%	-428%	0%	-20%	2%		
	R\$ 207.741	R\$ 207.741	-R\$ 113.609	R\$ 40	R\$ 17.808	-R\$ 1.215		

g) Resultados consolidados:

RESULTADOS ACUMULADOS



2022						
RESULTADO	JANEIRO	FEVEREIRO	MARÇO	ABRIL	MAIO	JUNHO
GERADORES	-R\$ 5.786.909	-R\$ 8.483.421	-R\$ 11.918.364	-R\$ 16.538.733	-R\$ 20.082.828	-R\$ 23.930.740
ENERGIA	R\$ 367.350	R\$ 419.664	-R\$ 188.554	-R\$ 18.707	-R\$ 107.361	-R\$ 199.623
PARTICIPAÇÕES	-R\$ 5.390.693	-R\$ 8.019.066	-R\$ 12.033.522	-R\$ 16.453.088	-R\$ 20.054.435	-R\$ 23.963.207
JNB	-R\$ 2.634.259	-R\$ 3.926.320	-R\$ 5.840.630	-R\$ 8.052.604	-R\$ 9.856.558	-R\$ 11.821.828
JLB	-R\$ 2.630.370	-R\$ 3.918.322	-R\$ 5.831.172	-R\$ 8.038.860	-R\$ 9.838.343	-R\$ 11.783.929
TOTAL	-R\$16.074.882	-R\$23.927.466	-R\$35.812.242	-R\$49.101.993	-R\$59.939.524	-R\$71.699.327
Variação mensal	base	49%	50%	37%	22%	20%
		-R\$ 7.852.584	-R\$ 11.884.776	-R\$ 13.289.751	-R\$ 10.837.532	-R\$ 11.759.803

Valor: R\$ 100,00
 PROCESSO CÍVEL E DO TRABALHO -> Processo de Conhecimento -> Procedimento de Conhecimento -> Procedimentos Especiais -> Procedimentos Regidos por Outros Códigos, Leis Esparsas e Regimento
 ITUMBIARA - 2ª VARA CÍVEL E AMBIENTAL
 Usuário: DYOGO CROSARA - Data: 02/08/2022 10:42:38



11. Para averiguação sobre as variações expressivas detectadas no relatório anterior foi encaminhado Termo de Diligências às recuperandas, cujas respostas seguem abaixo:

<p style="text-align: center;"> CROSARA ADVOGADOS</p> <p style="text-align: right;">Goiânia, 03 de junho de 2022.</p> <p>Aos Ilustríssimos Senhores JORGE LUIZ BUNEDER e JOÃO LUIZ BUNEDER DIRETORES DO GRUPO STEMAC (em recuperação judicial)</p> <p>ASSUNTO: 30º TERMO DE DILIGÊNCIA</p> <p>Prezados Senhores,</p> <p>No exercício das atribuições como Administrador Judicial nomeado na decisão publicada no DJE de 14.05.2018, que deferiu o processamento da recuperação judicial desse grupo empresarial, proferida nos autos nº 51177058.79, em trâmite na 3ª Vara Cível da Comarca de Itumbiara-GO e para fins de cumprimento dos artigos 22, inciso II, alínea "b" e 61, §1º da Lei nº 11.101/2005, considerando, ainda, a homologação do Plano de Recuperação Judicial, conforme decisão proferida pelo respectivo juízo em 19.12.2019 (evento 1106), REQUEIRO o seguinte:</p> <p>Informações detalhadas das variações expressivas ocorridas:</p> <p style="text-align: center;">Grupo Geradores</p> <p>DRE: Abril 2022</p> <p>1) variação/aumento nas outras despesas/receitas operacionais de 13,66%, correspondendo a R\$ 262 mil;</p> <p>2) variação/redução nas despesas operacionais de 12,25%, ou seja, R\$ 768 mil;</p> <p style="text-align: center;">Página 1 de 3</p> <p style="text-align: center;">Rua 1 nº 564, Setor Oeste, Goiânia-GO, CEP: 74115-040 (62) 3920 9900 crosara@crosara.adv.br www.crosara.adv.br</p>	<p style="text-align: center;"> CROSARA ADVOGADOS</p> <p>Ativo.</p> <p>Fevereiro de 2021.</p> <p>5) variação/redução em outros créditos de 85,71% , cerca de R\$ 1,8 milhões;</p> <p>Passivo.</p> <p>9)variação/redução em obrigações sociais e fiscais de 16,17% , cerca 4 milhões;</p> <p>10)variação/redução em receitas diferidas de 13,24%, cerca de R\$ 728 mil;</p> <p style="text-align: center;">Stemac Energia:</p> <p>DRE: Fevereiro de 2022</p> <p>10) variação /redução nas despesas operacionais de 148%, cerca de R\$ 1,2 milhões;</p> <p>11) variação/redução nas despesas administrativa de 799,35%, cerca de R\$ 247 mil;</p> <p>NO CUMPRIMENTO DO PLANO: Identificamos uma diferença na Classe I - Trabalhista de R\$ 27.706,26 (vinte e sete mil, setecentos e seis reais e vinte e seis centavos):</p> <p>Planilha recuperanda – Classe I – Trabalhista:</p> <table border="1"><thead><tr><th colspan="2">DRE/DI</th></tr></thead><tbody><tr><td>Sócio em MAR/22</td><td>6.582.530,62</td></tr><tr><td>Sócio em MAR/22</td><td>1.396.262,89</td></tr><tr><td>Juros Acumulados ABR/22</td><td>1.106.974,95</td></tr><tr><td>Pagtos ABR/22</td><td>290.773,71</td></tr><tr><td>Reserva Legal ABR/22</td><td>4.916,41</td></tr><tr><td>Restituições</td><td>176.428,71</td></tr><tr><td>Sócio ABR/22</td><td>9.558.987,32</td></tr></tbody></table> <p style="text-align: center;">Página 2 de 3</p> <p style="text-align: center;">Rua 1 nº 564, Setor Oeste, Goiânia-GO, CEP: 74115-040 (62) 3920 9900 crosara@crosara.adv.br www.crosara.adv.br</p>	DRE/DI		Sócio em MAR/22	6.582.530,62	Sócio em MAR/22	1.396.262,89	Juros Acumulados ABR/22	1.106.974,95	Pagtos ABR/22	290.773,71	Reserva Legal ABR/22	4.916,41	Restituições	176.428,71	Sócio ABR/22	9.558.987,32
DRE/DI																	
Sócio em MAR/22	6.582.530,62																
Sócio em MAR/22	1.396.262,89																
Juros Acumulados ABR/22	1.106.974,95																
Pagtos ABR/22	290.773,71																
Reserva Legal ABR/22	4.916,41																
Restituições	176.428,71																
Sócio ABR/22	9.558.987,32																



CROSARA

ADVOGADOS

CROSARA
ADVOGADOS

R\$ 8.504.353,30
7.420.897,66
27.06,26
8.576.981,12

A documentação ora requerida deverá ser remetida, impetrateiramente, até o dia 10 de junho de 2022, para o e-mail systemac@crosara.adv.br, sendo os documentos em formato pdf, os textos em formato doc e as planilhas eletrônicas em formato xls, todos editáveis.

Quaisquer informações complementares poderão obtidas pelo telefone (62) 3920-9900 ou pelo e-mail systemac@crosara.adv.br.

Atenciosamente,

Dyogo Crosara
Administrador Judicial

Página 3 de 3

Rua J nº 564, Setor Oeste, Goiânia-GO, CEP: 74115-040
(62) 3920 9900 | crosara@crosara.adv.br | www.crosara.adv.br

Porto Alegre, 12 de Julho de 2022.

ASSUNTO: RESPOSTA AO 30º TERMO DE DILIGÊNCIA

NO CUMPRIMENTO DO PLANO, identificamos uma diferença na Classe I - Trabalhista de **R\$ 27.706,26** (vinte e sete mil, setecentos e seis reais e vinte e seis centavos); Planilha recuperanda - Classe I - Trabalhista:

Resposta:
A diferença identificada refere-se ao Credor TURIACU DA SILVA REIS, cujo valor listado inicialmente como Reserva de Crédito foi R\$ 41.917,46, o qual foi pago em 14/06/2021 (atualizado R\$ 45.829,45).

Porém, quando o incidente de habilitação de crédito foi julgado, alteramos para o valor que efetivamente foi habilitado na recuperação judicial, ou seja, R\$ 14.211,20, gerando a diferença em questão, de R\$ 27.706,26.

Atualmente a STEMAC está em negociação com o Credor para buscar a restituição do valor.

Valor Habilitado Inicialmente (Reserva de Crédito) = R\$ 41.917,46
 Valor Habilitado Revisado (Julgado) = R\$ 14.211,20
 Valor pago a Maior (Em negociação de Restituição) = R\$ 27.706,26

• **Comprovante de Pagamento TURIACU DA SILVA REIS de 14/06/2021**
 Associação/Beneficiário = Coser Advocacia e Consultoria

Sicredi

Associado: STEMAC SA GRUPOS GERADORES EM RECUPERACAO JUDICIAL
 Cooperativa: 0116 Conta: 50974-4 Impresso em: 17/06/2021 13:20:02

TED

Empresa Contratada: STEMAC SA GRUPOS DE
 Forma de Lançamento: TED
 Cooperativa Origin: 0116
 Conta Origin: 50974-4
 Fornecedor: COSER ADVOCACIA E CONSULTORIA
 OFFICINHA Fornecedor: 01.016.000001-04
 Banco Destino: 104
 Agência Destino: 02716
 Conta Destino: 000000000002
 Data de Pagamento: 14/06/2021
 Valor Total (R\$): 45.829,45
 Autenticação Eletrônica: 9800.303A.1F6X.8B77.807E.804A.0508.2004
 Modalidade de Pagamento: ARQUIVO ELETRONICO
 Código da Empresa: 1040
 Número Sequencial do Arquivo: 1940

STEMAC
GRUPOS GERADORES

Porto Alegre, 15 de Julho de 2022.

A
Crosara Advogados

Assunto: 30º TERMO DE DILIGÊNCIA

Prezados Senhores:

Em resposta ao 30º Termo de Diligência emitido em 09 de junho de 2022, referente a variação dos valores entre os meses de abril 2022, abaixo elencamos os principais fatos que colaboraram para as referidas variações.

Segue abertura das variações.

Stemac Grupos Geradores

DRE

Stemac S/A Grupos Gerados

DRE - Demonstrativo de Resultado do Exercício	jan/22	fev/22	mar/22	abr/22	mai/22	jun/22	Acumulado
Vendas de Produtos	17.285.945,01	18.910.658,27	19.770.037,47	18.076.023,48	20.668.232,43	-	84.694.301,66
Vendas de Mercadorias	1.453.510,20	2.112.800,46	2.372.415,96	1.977.278,10	2.247.038,51	-	10.163.251,63
Vendas de Serviços	4.142.530,51	3.789.704,52	4.453.919,69	3.968.302,37	4.148.378,42	-	20.502.833,51
RECEITA DE VENDAS	22.881.986,72	24.813.163,25	26.596.373,12	24.021.603,95	27.063.649,36	-	126.369.386,16
Chancelas de Vendas	415.124,00	402.404,91	242.310,39	228.170,03	310.313,23	-	1.614.705,56
RECEITA BRUTA DE VENDAS	23.297.110,72	25.215.568,16	26.838.683,51	24.249.773,98	27.373.962,59	-	127.984.091,71
Impostos de Venda	- 8.122.656,19	- 4.100.943,20	- 4.889.809,19	- 4.720.812,55	- 5.078.455,99	-	- 22.922.707,11
RECEITA LÍQUIDA DE VENDAS	15.174.454,53	21.114.624,96	21.948.874,32	19.528.961,43	22.295.506,60	-	95.061.444,57
RECEITA DE SERVIÇOS DE TERCEIROS	13.318.020,91	13.796.910,51	14.168.074,83	13.920.800,94	15.700.470,71	-	70.979.318,91
Despesas (Sal/Mensalidade)	- 400.429,48	- 450.393,87	- 450.718,21	- 448.869,99	- 448.427,34	-	- 2.246.876,23
RECEITA OPERACIONAL	13.917.591,43	13.346.227,10	14.698.156,12	13.079.891,44	14.847.079,26	-	71.233.019,31
DESPESAS OPERACIONAIS	- 6.339.392,70	- 6.319.592,36	- 6.277.887,40	- 7.046.418,45	- 5.187.825,30	-	- 31.211.916,41
Despesas com Vendas	2.168.942,48	2.815.192,05	3.049.902,76	2.846.300,50	3.111.881,56	-	14.079.969,79
Despesas Administrativas	4.831.024,40	5.092.394,03	3.937.760,60	4.420.464,30	4.686.094,39	-	22.968.939,79
Despesas (Sal/Mensalidade)	228.796,88	227.974,83	227.785,96	227.892,72	224.648,82	-	1.108.915,00
Despesas Tributárias	239.477,28	221.706,09	887.705,00	1.114.892,28	2.205.014,48	-	4.670.892,11
Outras Despesas Operacionais	1.412.248,02	1.789.804,48	1.303.244,91	1.461.339,15	1.141.872,30	-	7.146.390,82
DESPESAS OPERACIONAIS	- 4.200.048,89	- 3.968.424,48	- 5.309.347,02	- 5.473.306,19	- 4.200.965,51	-	- 20.209.091,09
Recursos Financeiros	332.382,12	779.327,65	5.961.141,28	512.223,44	409.120,29	-	4.191.407,13
RESTATUACAO OPERACIONAL	- 3.867.666,77	- 3.189.096,83	- 3.348.205,74	- 5.261.082,75	- 3.791.845,21	-	- 16.051.601,97
Despesas Não Operacionais	-	-	-	-	-	-	-
Recursos Não Operacionais	-	-	-	-	-	-	-
RESTATUACAO ATIVO DOBRO E CA	- 3.791.915,31	- 2.746.967,47	- 3.031.516,12	- 4.646.000,59	- 3.426.482,45	-	- 19.613.007,96
Imposto RRF e CCEL	1.006,03	20.458,12	409.427,23	4.363,92	117.411,80	-	489.746,42
RESTATUACAO DO EXERCÍCIO	3.792.921,36	2.676.551,83	3.211.414,93	4.647.918,11	3.543.894,42	-	20.672.972,68

0800 723 3800 | 0300 789 3800 | 0800 702 3800
 Companhia de Equipamentos | Serviço ao Cliente | Serviço de Atendimento ao Cliente

Administrativo: Av. Seratório, 905 - Navegantes | CEP: 91500-001 - Porto Alegre/RS | Fone/Fax: 51 2133.3800 | www.stemac.com.br

STEMAC
GRUPOS GERADORES

Abri/2022

1) variação/aumento nas outras despesas/receitas operacionais de 13,66%, correspondendo a R\$ 262 mil;

Varição aberta no item 2.

2) variação/redução nas despesas operacionais de 12,25%, ou seja, R\$5768 mil;

Conforme abaixo

DRE - Demonstrativo de Resultado do Exercício	mar/22	abr/22	Variação
DESPESAS OPERACIONAIS	- 6.277.887,40	- 7.046.618,65	- 768.731,25
Despesas com Vendas	- 3.049.902,76	- 2.846.300,50	203.602,26
Despesas Administrativas	- 3.937.760,60	- 4.420.464,30	- 482.703,70
Depreciações/Amortizações	- 327.385,95	- 327.692,72	306,77
Despesas Tributárias	- 887.705,00	- 1.114.892,28	- 227.187,28
Outras Desp/Receitas Operac.	- 1.925.266,91	- 1.662.339,55	- 262.927,36

- Despesas com vendas: Variação decorre das despesas de transporte que variam conforme as vendas
- Despesas Administrativas: Variação decorre de rescisões no mês de abril que impactaram no aumento do FGTS, juntamente com despesa de consultoria financeira que a nota da competência de março foi registrada em abril
- Despesas Tributárias: O aumento decorre de parcelamento de INSS que impactou nas multas e atualizações
- Outras Desp/Receitas Operac.: A variação decorre reembolso de sinistro e venda de imobilizados obsoletos devidamente autorizados no processo da RJ

ATIVO

Abri/2022

3) variação/redução em outros créditos de 85,71%, ou seja, de R\$ 1,8 milhões;

A variação no total do Ativo, decorre das movimentações entre os meses, tais como recebimento de valores de clientes, recebimento de importações em andamento, bem como a criação de mais processos de importação; utilização dos impostos a reputer entre outros.

0800 723 3800 | 0300 789 3800 | 0800 702 3800
 Companhia de Equipamentos | Serviço ao Cliente | Serviço de Atendimento ao Cliente

Administrativo: Av. Seratório, 905 - Navegantes | CEP: 91500-001 - Porto Alegre/RS | Fone/Fax: 51 2133.3800 | www.stemac.com.br

Valor: R\$ 100,00
 PROCESSO CIVEL E DO TRABALHO -> Processo de Conhecimento -> Procedimento de Conhecimento -> Procedimentos Especiais -> Procedimentos Regidos por Outros Códigos, Leis Esparças e Regimento
 TUMBIARA - 2ª VARA CIVEL E AMBIENTAL
 Usuário: DYOGO CROSARA - Data: 02/08/2022 10:42:38



CROSARA

ADVOGADOS

STEMAC		STEMAC	
GRUPO STEMAC		GRUPO STEMAC	
ATIVO			
	ABRIL 2022	MARÇO 2022	
CIRCULANTE	138.075.904,04	136.928.229,84	(2.147.674,20)
Dívidas	7.125.391,20	6.205.385,20	(919.006,00)
Credores	129.500.865,06	129.488.925,99	(120.839,07)
Duas a Receber	55.723.660,00	54.222.354,56	(1.501.305,44)
Impostos a Recusar	34.328.626,17	34.088.349,89	(1.739.276,28)
Adiantamento de Vendas	144.874,24	127.077,91	(17.796,33)
Adiantamento a Fornecedores	15.203.058,15	14.817.923,54	(385.134,61)
Títulos e Valores Mobiliários	92.056,19	92.056,19	-
Outros Créditos	4.009.424,75	3.156.784,43	(852.640,32)
Impostos em Andamento	2.823.092,00	1.040.370,00	(1.782.722,00)
Ativos recebíveis para vendas	0,00	0,00	0,00
Duas	1.062.311,58	1.116.114,83	53.803,25
Estojos	18.100.488,43	18.846.034,33	735.545,90
Despesas do Exercício Seguinte	3.725.241,74	3.814.354,54	(119.112,80)
Despesas Antecipadas	3.725.241,74	3.814.354,54	(119.112,80)
IMÓVEL CIRCULANTE	446.486.912,38	446.917.932,40	(430.980,02)
REALIZÁVEL A LONGO PRAZO	194.815.791,22	194.815.791,22	0,00
Partes Participadas	0,00	0,00	0,00
Dividendos a Receber	6.156.174,19	6.154.874,01	(1.300,18)
Contratos	4.807.311,11	4.825.202,50	17.891,39
Impostos a Recusar	68.793.872,17	68.328.740,73	(465.131,44)
Dividendos em Arrecação	33.893.914,73	33.893.914,73	0,00
Dividendos em Arrecação	-	-	-
Dividendos em Arrecação	-	-	-
PERMANENTE	327.635.272,18	328.407.523,43	772.251,25
Investimentos	196.201.799,72	196.201.799,72	-
Propriedades para Investimento	196.201.799,72	196.201.799,72	-
Imobilizado	114.464.412,22	114.108.655,52	(355.756,70)
Contas a Receber	182.098.412,59	182.091.144,73	(7.268,86)
Imobilizado	86.105.374,06	86.102.187,71	(3.186,35)
Imobilizado	(2.268.606,22)	(2.110.329,20)	158.277,02
Imobilizado	20.728.999,24	20.742.968,09	13.968,85
Imobilizado	81.132.874,49	81.132.874,49	0,00
Imobilizado	(40.320.874,75)	(40.280.606,40)	40.264,35
TOTAL DO ATIVO	583.542.916,34	583.746.162,24	(1.796.794,90)

PASSIVO

9)variação/redução em obrigações sociais e fiscais de 16,17%, cerca 4 milhões;

A variação deste grupo decorre do parcelamento dos valores em atraso de INSS, sendo a dívida reclassificada em parte como longo prazo conforme parcelas.

10) variação/redução em receitas diferidas de 13,24%, cerca de R\$ 728 ;

A variação desta rubrica decorre das vendas realizadas nas modalidades de vendas partes e peças e vendas entrega futura, onde como não temos o envio do produto realizado no mesmo momento da emissão da nota de faturamento, o valor fica nesta rubrica até termos realizado o envio.

STEMAC		STEMAC				
GRUPO STEMAC		GRUPO STEMAC				
Stemac Energia						
DRE						
ABRIL/2022						
Descrição	Imo/22	Rev/22	mar/22	abr/22	Acumulado	Varição Mensal
Venda de Produtos	234.417,85	234.417,85	217.790,11	165.736,93	852.362,74	(52.053,18)
Venda de Mercadorias	-	-	-	-	-	-
RECEITA BRUTA	234.417,85	234.417,85	217.790,11	165.736,93	852.362,74	(52.053,18)
(-) Deduções de Vendas	(22.792,99)	(22.792,99)	(21.254,33)	(16.068,22)	(82.909,13)	6.186,71
RECEITA OPERACIONAL BRUTA	211.624,86	211.624,86	196.535,78	149.668,71	769.453,61	(16.866,47)
(-) Impostos Inc. a Vendas	(2.997,78)	(2.997,77)	(2.997,73)	(2.997,79)	(11.991,07)	(5,06)
RECEITA LÍQUIDA DE VENDAS	208.627,08	208.627,09	193.538,05	146.670,92	757.462,54	(14.569,49)
(-) Despesa	(25.208,44)	(22.248,59)	(17.353,43)	(16.779,49)	(184.819,27)	(81.426,02)
LÍQUIDO OPERACIONAL BRUTO	183.418,64	186.378,50	176.184,62	129.891,43	572.643,27	(11.469,88)
(-) DESPESAS OPERACIONAIS	62.546,26	53.341,26	(84.909,58)	415.506,25	306.436,98	1.265.579,88
Despesas com Vendas	(6.473,33)	(5.522,97)	(20.963,91)	195.051,12	195.051,12	195.051,12
Despesas Administrativas	(53,66)	(53,61)	(53,60)	(25,80)	(186,45)	28,82
Depreciação	(88.789,19)	(5,81)	(4,73)	(16.234,60)	(85.814,39)	(16.229,30)
Despesas Tributárias	696.843,20	138.844,15	(818.963,31)	535.279,11	532.002,15	1.334.241,42
Outras Desp/Rec Oper	-	-	-	-	-	-
REQUILIBRADO OPERACIONAL	56.011,88	118.532,81	(887.338,98)	316.814,86	136.426,71	1.204.153,78
Receitas Financeiras	324,47	324,88	101,82	150,87	701,84	48,85
Despesas Financeiras	(2.781,51)	(4.824,13)	(7.336,30)	(64.443,65)	(179.381,50)	(27.113,71)
REQUILIBRADO ANTES DO IR E CS	53.554,84	113.033,56	(894.573,46)	252.515,91	(42.263,90)	1.177.089,92
(-) Prov. IR e CS	(158.219,70)	(21.919,42)	316.355,02	(52.669,00)	73.155,13	(799.324,50)
LÍQUIDO (Prejuízo) líquido antes da reversão do IR	(104.664,86)	91.114,14	(678.218,44)	199.846,91	(69.108,77)	778.065,42
Reversão de Juros sobre Capital Próprio	367.350,29	52.314,14	(608.218,51)	169.846,91	(18.789,17)	778.065,42
REQUILIBRADO DO EXERCÍCIO	262.685,43	143.428,28	(1.286.436,95)	369.693,82	(87.897,94)	1.956.155,25
EBITDA	820.227,26	341.362,46	(656.334,56)	562.290,75	1.078.085,31	1.218.655,25

10) variação /redução nas despesas operacionais de 148%, cerca de R\$ 1.2 milhões;

A variação desta rubrica decorre da adesão ao parcelamento do PERSE sendo que neste novo parcelamento temos isenção de multa e juros, resultando na recuperação destas despesas contabilizadas anteriormente.

11) variação/redução nas despesas administrativa de 799,35%, cerca de R\$ 247 mil;

A variação desta rubrica decorre que em abril tivemos a contabilização da perda de valores sendo que parte já tinham provisão constituída, sendo que a reversão da provisão ficou como Vendas e a baixa como Administrativo.

Permanecemos à disposição.

12. Desde já e como exaustivamente esposado anteriormente, premente ainda em bem se pontuar a permanente instalação e a continuidade do quadro da crise econômico-financeira do **GRUPO STEMAC**, notadamente em face aos resultados dos prejuízos contábeis.

13. Frente o contexto das informações apresentadas pelas devedoras revela-se nítido, neste momento, e em especial atenção nos resultados de produção e faturamento de GMG's, linhas de estabilidade e crescimento relação ao mês de maio de 2022 e também em relação ao mesmo período do ano anterior, mantendo sinais de retomada.

Valor: R\$ 100,00
 PROCESSO CIVEL E DO TRABALHO -> Processo de Conhecimento -> Procedimentos Especiais -> Procedimentos Regidos por Outros Códigos, Leis Esparças e Regimento
 TUMBIARA - 2ª VARA CIVEL E AMBIENTAL
 Usuário: DYOGO CROSARA - Data: 02/08/2022 10:42:38





14. O total da receita bruta apresentou redução na ordem de R\$2,7 mi correspondente a 10% (dez por cento) relativamente ao mês anterior, porém, superior em 25% (vinte e cinco por cento) no mesmo período de 2021.

14. O resultado acumulado do **GRUPO STEMAC** no período de janeiro a junho de 2022 é negativo em R\$ 71,7 mi.

15. Destarte, registro, por fim, que após a mais recente decisão proferida por esse juízo, inserida no evento 2189 dos autos principais (5177058-79) e no período deste reporte, foram jungidos ao feito e aguardam deliberação: ALVARÁ DE TRANSFERÊNCIA da 22ª Vara do Trabalho de Porto Alegre-RS (evento 2202), Ofício da 12ª Vara Cível da Comarca de São Paulo-SP (evento 2205), Ofício da 11ª Vara Cível de Aracaju (evento 2206), JULIANO VALENTIN DE SOUZA e outros requerem habilitação de procurador (evento 2207), AURO ANTÔNIO VITI requer recebimento de seu crédito (evento 2208), ADMINISTRADOR JUDICIAL se manifesta sobre petições de eventos 1653 e 2179 (evento 2209), 12ª Vara do Trabalho de Porto Alegre-RS encaminha habilitações de crédito (evento 2210), Ofício da Vara do Trabalho de Itanhém (evento 2211), LUCIANO ALVES DE LIMA informa sobre habilitação de crédito (evento 2212), ADMINISTRADOR JUDICIAL se manifesta nos termos da decisão de evento 2189 (evento 2228), EDUARDO ANDRE GRANDO DE ANDRADE requer habilitação de crédito (evento 2229), RECUPERANDAS se manifestam sobre requerimento do BANRISUL (evento 2230), RECUPERANDAS se manifestam nos termos da decisão de evento 2189 (evento 2231), Ofício comunicatório da 3ª Câmara Cível (evento 2232), CAIXA ECONÔMICA FEDERAL referente solicitação desse juízo (evento 2236), CIA DE SANEAMENTO BÁSICO DO ESTADO DE SÃO PAULO requer cadastramento de advogado (evento 2237), JACKSON MACHADO CARDOSO

PÁGINA 70 DE 71

Rua 1 nº 564, Setor Oeste, Goiânia-GO, CEP: 74115-040
(62) 3920 9900 | crosara@crosara.adv.br | www.crosara.adv.br

Valor: R\$ 100,00
PROCESSO CÍVEL E DO TRABALHO -> Processo de Conhecimento -> Procedimento de Conhecimento -> Procedimentos Especiais -> Procedimentos Regidos por Outros Códigos, Leis Esparças e Regimentos
TUMBIARA - 2ª VARA CÍVEL E AMBIENTAL
Usuário: DYOGO CROSARA - Data: 02/08/2022 10:42:38



informa pagamento de seu crédito (evento 2238), LUCIANO ALVES DE LIMA informa sobre habilitação de crédito em autos apartados (evento 2239), ITAÚ UNIBANCO S.A. requer cadastramento de advogado (evento 2243), BANCO DO ESTADO DO RIO GRANDE DO SUL S. A. – BANRISUL informa sobre concordância de prorrogação de prazo solicitado pela recuperanda (evento 2244), JOSÉ ANTONIO ARAÚJO DA SILVA requer habilitação de crédito (evento 2245), fício comunicatório da 3ª Câmara Cível (evento 2247), 25ª Vara do Trabalho de Porto Alegre-RS solicita penhora no rosto dos autos (evento 2250) e 9ª Vara do Trabalho de Porto Alegre-RS solicita penhora no rosto dos autos (evento 2250).

16. Ante o exposto, requer o recebimento deste relatório elaborado por este Administrador Judicial, com base nos dados, documentos e informações até então disponibilizados pelo **GRUPO STEMAC**, e intimação do Ministério Público, Credores e Devedoras.

P. deferimento.

Goiânia, data da assinatura eletrônica.

Dyogo Crosara
OAB-GO 23.523
Administrador Judicial

PÁGINA 71 DE 71

Rua 1 nº 564, Setor Oeste, Goiânia-GO, CEP: 74115-040
(62) 3920 9900 | crosara@crosara.adv.br | www.crosara.adv.br

Valor: R\$ 100,00
PROCESSO CÍVEL E DO TRABALHO -> Processo de Conhecimento -> Procedimento de Conhecimento -> Procedimentos Especiais -> Procedimentos Regidos por Outros Códigos, Leis Esparças e Regimentos
ITUMBIARA - 2ª VARA CÍVEL E AMBIENTAL
Usuário: DYOGO CROSARA - Data: 02/08/2022 10:42:38