



EXCELENTÍSSIMO SENHOR DOUTOR JUIZ DE DIREITO DA 3ª VARA CÍVEL,
DA FAZENDA PÚBLICA MUNICIPAL, DE REGISTROS PÚBLICOS E
AMBIENTAL DA COMARCA DE ITUMBIARA - GOIÁS.

Referência:

Apenso : 5305359.44.2018.8.09.0087
Autos Principais : 5177058.79.2018.8.09.0087
Espécie : Recuperação Judicial
Requerentes : STEMAC S/A GRUPOS GERADORES e outros

DYOGO CROSARA, administrador judicial do pedido de Recuperação Judicial formulado por: 1) **STEMAC S/A GRUPOS GERADORES**; 2) **STEMAC ENERGIA S/A**; 3) **STEMAC S/A PARTICIPAÇÕES**; 4) **JNB PARTICIPAÇÕES SOCIETÁRIAS LTDA** e 5) **JLB PARTICIPAÇÕES SOCIETÁRIAS**, denominado **GRUPO STEMAC**, vem, perante Vossa Excelência, respeitosa e tempestivamente, em atendimento ao art. 22, inciso II, letra “c” da Lei de Falências e Recuperação de Empresas – LFR (Lei nº 11.101, de 9 de fevereiro de 2005), apresentar o **Relatório Mensal do Administrador Judicial**, nos seguintes termos:

PÁGINA 1 DE 44

Rua 1 nº 564, Setor Oeste, Goiânia-GO, CEP: 74115-040
(62) 3920 9900 | crosara@crosara.adv.br | www.crosara.adv.br

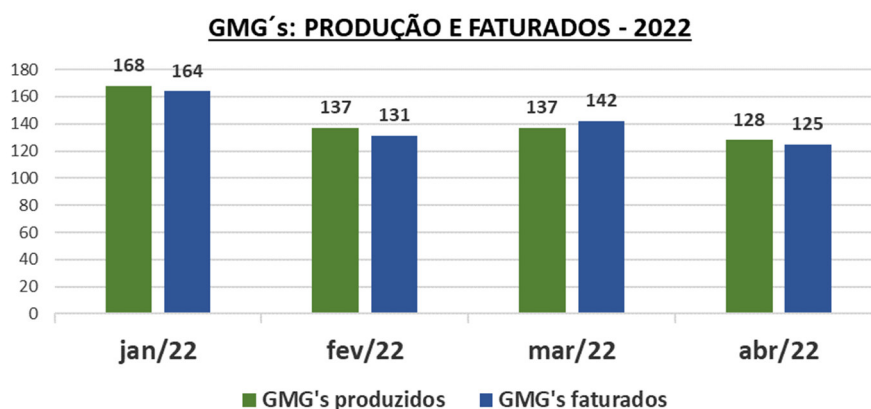
Valor: R\$ 100,00
PROCESSO CÍVEL E DO TRABALHO -> Processo de Conhecimento -> Procedimento de Conhecimento -> Procedimentos Especiais -> Procedimentos Regidos por Outros Códigos, Leis Esparças e Regimento
ITUMBIARA - 2ª VARA CÍVEL E AMBIENTAL
Usuário: DYOGO CROSARA - Data: 02/08/2022 10:42:03

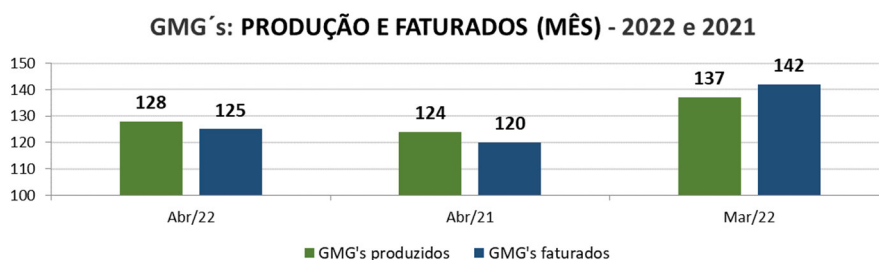


2. Trata-se de relatório mensal e em face do deferimento do processamento da recuperação judicial, conforme decisão publicada em 14 de maio de 2018, constante do Diário da Justiça Eletrônico do Tribunal de Justiça do Estado de Goiás, edição nº 2504-suplemento (evento 51 dos autos principais).

3. Na sequência da metodologia de trabalho já empregados nos boletins mensais anteriores, e ressalvadas as observações de eventuais ausências de dados e elementos fornecidos pelas devedoras, apresento os enfoques das atividades operacionais e comerciais mensais do **GRUPO STEMAC**, no período de abril de 2022, em análises às produções, a prestação de serviços e dos custos e faturamentos, donde extraio determinados indicadores de desempenho empresarial que seguem ilustrados abaixo através de tabelas e gráficos, tais como: **(i)** a produção e faturados de GMG's; **(ii)** os custos e total de faturamentos de GMG's e totais de vendas de peças e serviços; **(iii)** os custos médios de produção de GMG's e serviços prestados e **(iv)** o quantitativo de contratos de locação.

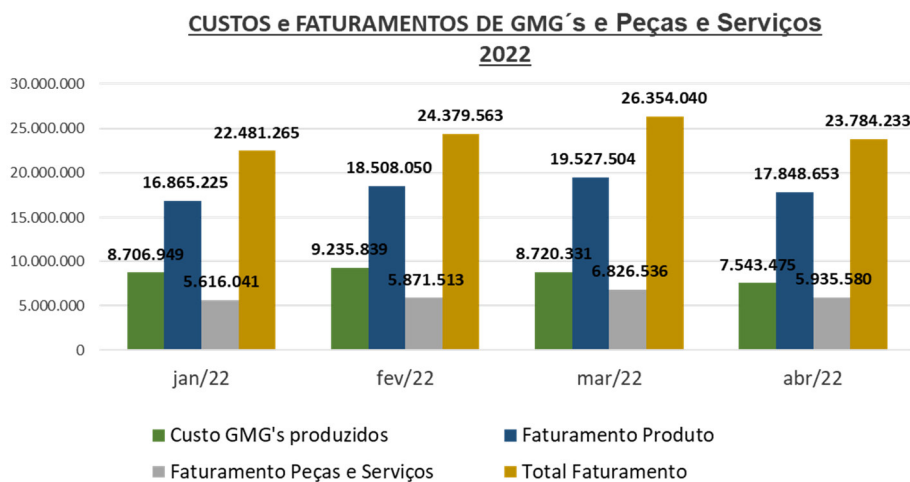
a) GMG'S produzidos e faturados:





No mês de abril de 2022 houve redução em relação ao mês de março de 2022 e aumento em relação ao mês de abril de 2021, no montante de GMG's produzidos e faturamento.

b) Custos e faturamentos de GMG's e de peças e serviços:

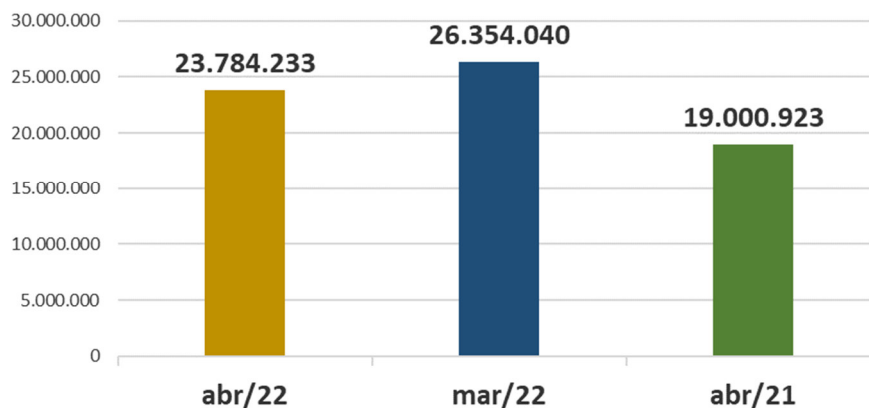




CROSARA

ADVOGADOS

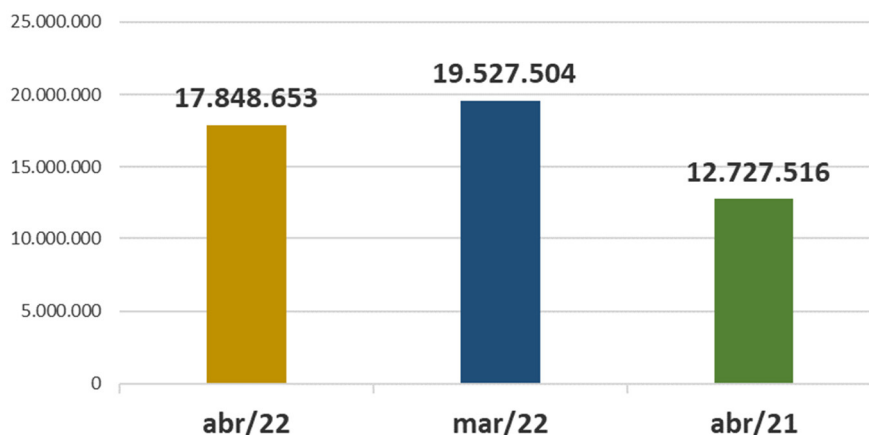
FATURAMENTO DE GMG's, PEÇAS e SERVIÇOS



GMG's, PEÇAS e SERVIÇOS	abr/22	mar/22	abr/21
FATURAMENTO	23.784.233	26.354.040	19.000.923
BASE		-2.569.807	4.783.311
		-10%	25%

Valores em Reais(R\$)

FATURAMENTO DE GMG's



GMG's	abr/22	mar/22	abr/21
FATURAMENTO	17.848.653	19.527.504	12.727.516
BASE		-1.678.851	5.121.137
		-9%	40%

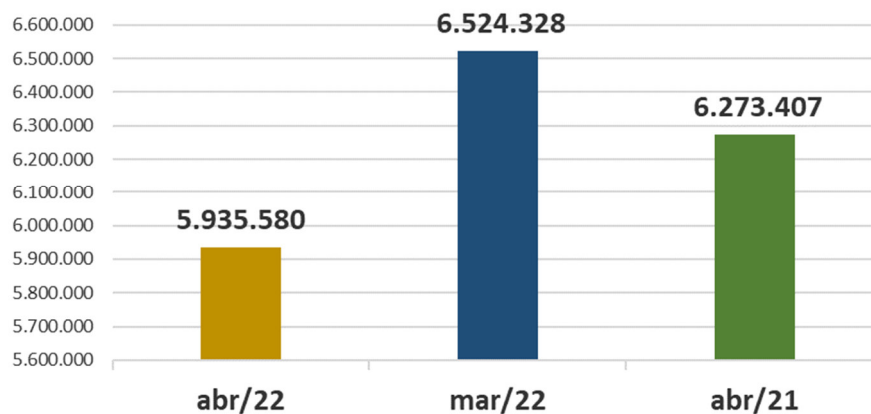
Valores em Reais(R\$)



CROSARA

ADVOGADOS

FATURAMENTO DE PEÇAS e SERVIÇOS

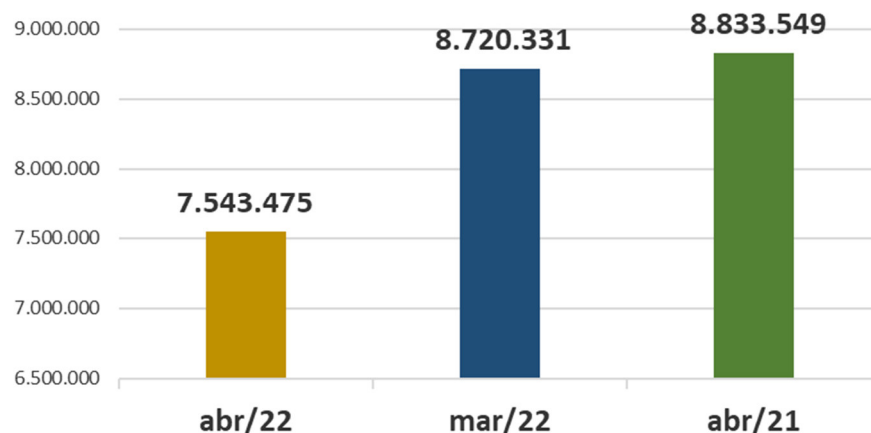


PEÇAS e SERVIÇOS	abr/22	mar/22	abr/21
FATURAMENTO	5.935.580	6.524.328	6.273.407
BASE		-588.747	-337.826
		-9%	-5,39%

Valores em Reais(R\$)

c) Custos médios de produção de GMG's e serviços prestados:

CUSTOS DE PRODUÇÃO DE GMG's



PÁGINA 5 DE 44

Rua 1 nº 564, Setor Oeste, Goiânia-GO, CEP: 74115-040
(62) 3920 9900 | crosara@crosara.adv.br | www.crosara.adv.br

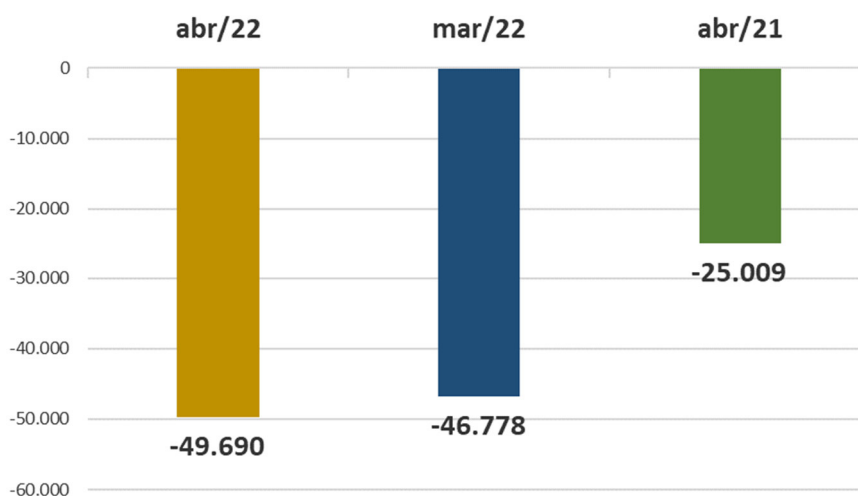
Valor: R\$ 100,00
PROCESSO CÍVEL E DO TRABALHO -> Processo de Conhecimento -> Procedimento de Conhecimento -> Procedimentos Especiais -> Procedimentos Regidos por Outros Códigos, Leis Esparças e Regimento
ITUMBIARA - 2ª VARA CÍVEL E AMBIENTAL
Usuário: DYOGO CROSARA - Data: 02/08/2022 10:42:03



PRODUÇÃO DE GMG's	abr/22	mar/22	abr/21
CUSTOS	7.543.475	8.720.331	8.833.549
	BASE	-1.176.856	-1.290.074
		-13%	-15%

Valores em Reais(R\$)

CUSTOS DOS SERVIÇOS PRESTADOS



SERVIÇOS PRESTADOS	abr/22	mar/22	abr/21
CUSTOS MÉDIOS	-49.690	-46.778	-25.009
	BASE	-2.912	-24.680
		6%	98,7%

Valores em Reais(R\$)

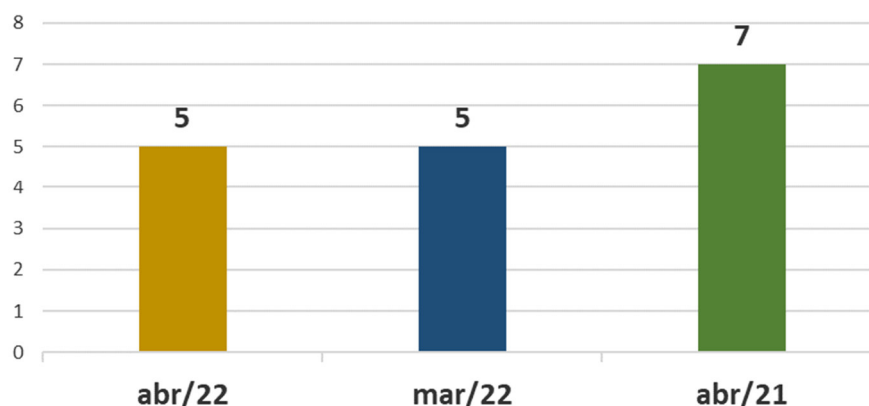
d) Contratos de locação:

PÁGINA 6 DE 44

Rua 1 nº 564, Setor Oeste, Goiânia-GO, CEP: 74115-040
(62) 3920 9900 | crosara@crosara.adv.br | www.crosara.adv.br



CONTRATOS DE LOCAÇÃO



CONTRATOS DE LOCAÇÃO	abr/22	mar/22	abr/21
QUANTIDADE	5	5	7
BASE		0	-2
		0%	-29%

Valores em unidades.

4. Registro que as informações acima foram extraídas dos dados fornecidos pelas devedoras, e, decorrem de análises não exaustivas pertinentes à real e momentânea situação da empresa, e de fato, no que ocorre nesse momento é a permanente e contínua evolução e o aperfeiçoamento das fixações das rotinas e dos indicadores de gestão que servem para bem transparecer as atividades empresariais do **GRUPO STEMAC**, notadamente, a esse Julgador, Ministério Público e Credores.

5. Consta do evento 614 dos autos principais a designação desse Julgador da empresa Cinco S - Consultoria Organizacional de Resultados como auxiliar deste Administrador Judicial, que apresentou reporte abaixo, do qual adoto nas análises e considerações como parte integrante deste relatório mensal previsto no art. 22, inciso II, letra “c” da Lei de Falências e Recuperação de Empresas – LFR:

PÁGINA 7 DE 44

Rua 1 nº 564, Setor Oeste, Goiânia-GO, CEP: 74115-040
(62) 3920 9900 | crosara@crosara.adv.br | www.crosara.adv.br



CROSARA

ADVOGADOS



Goiânia, 28 de maio de 2022.

Ao Ilmo. Sr.
Dr. DYOGO CROSARA
Administrador Judicial do GRUPO STEMAC
Processo: 5177058.79.2018.8.09.0087

CINCOS CONSULTORIA ORGANIZACIONAL LTDA, representado por Stenius Lacerda Bastos, no exercício de nossas atribuições como Auxiliar desse Administrador Judicial no processo de Recuperação Judicial das empresas STEMAC S/A GRUPO GERADORES, STEMAC ENERGIA S/A, STEMAC S/A PARTICIPAÇÕES, JNB PARTICIPAÇÕES SOCIETÁRIA LTDA e JLB PARTICIPAÇÕES SOCIETÁRIAS LTDA, vem apresentar as suas análises e considerações, ocorridas no mês de março a abril de 2022.

2- No cumprimento das atribuições deste auxiliar do Administrador Judicial seguem as análises realizadas nos dados e informações relativos à contabilidade do GRUPO STEMAC, notadamente nas demonstrações de resultados do presente exercício. Serão verificadas as variações ocorridas na movimentação do mês do relatório para com as movimentações do mês anterior. Sendo apresentado as

(62) 2020.2475 / (62) 99147-3559 - www.stemac.com.br - cinco@stemac.com.br
Avenida Iliada, nº 664, Park Lacerda, Trade Tower - Cmg 1704 - em Goiânia - GO - 74864-120

1

demonstrações contábeis do período de novembro/2021 a abril/2022, onde analisaremos horizontalmente as principais variações ocorridas no período e com apresentação de notas explicativas das análises de cada conta mensurada na DRE, por empresa:

- Balanço e Demonstrações de resultados do exercício - DRE dos períodos de novembro/2021 a abril/2022:

3.1 - STEMAC S/A GRUPOS GERADORES:

GRUPO STEMAC							
STEMAC S/A GRUPOS GERADORES							
CONTA	nov-21	dez-21	jan-22	fev-22	abr-22	Var. %	Var. abs.
Vendas de Produtos	22.251.386,00	21.280.111,04	4.287.000,00	41.020.000,00	20.770.000,00	20,77%	20,77%
Vendas de Mercadorias	1.955.267,02	1.555.892,34	1.465.532,00	2.112.552,00	2.072.832,00	1,07%	1,07%
Vendas de Serviços	4.281.264,00	13.834.019,12	1.842.512,00	2.782.784,00	4.464.568,00	1,07%	1,07%
RECEITA BRUTA	28.487.917,02	36.669.022,50	7.595.044,00	46.515.336,00	27.307.400,00	1,07%	1,07%
[-] Impostos de Rec. Fed.	650.265,00	502.887,00	1.012.140,00	1.617.184,00	1.617.184,00	-4,86%	-4,86%
RECEITA OPERACIONAL BRUTA	27.837.652,02	36.166.135,50	6.582.904,00	44.898.152,00	25.690.216,00	-1,74%	-1,74%
[-] Impostos de Rec. Estad.	454.800,00	11.750.000,00	12.017.960,00	15.800.000,00	15.800.000,00	-11,39%	-11,39%
RECEITA LÍQUIDA	27.382.852,02	24.416.135,50	4.564.944,00	29.098.152,00	9.890.216,00	-11,39%	-11,39%
[+] CUSTOS DE REC. PROD. CIVIL, UNID. Imprevisões/Contratações	1.173.761,00	1.072.763,00	7.024.760,00	1.072.760,00	1.072.760,00	-4,09%	-4,09%
RECEITA OPERACIONAL LÍQUIDA	26.209.091,02	23.343.372,50	-2.459.816,00	28.025.392,00	8.817.456,00	-10,22%	-10,22%
Despesas Operacionais	18.689.389,28	17.742.868,12	16.309.892,00	16.309.892,00	16.309.892,00	12,25%	12,25%
Despesas Financeiras	1.532.269,16	1.916.799,16	2.506.440,00	2.513.000,00	2.509.760,00	-6,69%	-6,69%
Despesas Administrativas	14.112.269,30	13.244.822,00	14.816.440,00	13.282.892,00	13.282.892,00	32,26%	32,26%
Depreciação/Amortização	412.000,00	320.000,00	320.000,00	320.000,00	320.000,00	0,03%	0,03%
Despesas Tributárias	2.029.491,12	1.136.542,30	228.477,00	122.740,00	187.760,00	-11,51%	-11,51%
Custo Total Operacional Operac.	19.253.449,76	17.336.011,60	18.865.809,00	17.966.684,00	17.966.684,00	12,25%	12,25%
Resultado Operacional	6.955.641,26	6.007.360,90	-14.306.963,00	10.058.708,00	-9.149.228,00	-11,51%	-11,51%
Resultado Antes das Rec. Finan.	6.955.641,26	6.007.360,90	-14.306.963,00	10.058.708,00	-9.149.228,00	-11,51%	-11,51%
Despesas Financeiras	16.110.713,91	16.815.713,91	16.200.000,00	16.200.000,00	16.200.000,00	-16,58%	-16,58%
Resultado Financeiro	16.110.713,91	16.815.713,91	16.200.000,00	16.200.000,00	16.200.000,00	-16,58%	-16,58%
RESULTADO ANTES DOS TRIBUTOS	17.766.357,17	17.823.074,81	17.900.000,00	16.248.708,00	16.248.708,00	34,27%	34,27%
[+] Provisão para Tributos	122.100,00	187.212,00	330,00	34.412,00	34.412,00	28,52%	28,52%
RESULTADO LÍQUIDO	17.644.257,17	17.635.862,81	17.899.667,00	16.283.120,00	16.283.120,00	34,27%	34,27%

3.1.1 - Da receita bruta e receita bruta operacional constata-se acréscimo no faturamento de 9,72% (nove vírgula setenta e dois por cento), correspondendo a R\$ 2.5 milhões, sendo variação

(62) 2020.2475 / (62) 99147-3559 - www.stemac.com.br - cinco@stemac.com.br
Avenida Iliada, nº 664, Park Lacerda, Trade Tower - Cmg 1704 - em Goiânia - GO - 74864-120

2

negativa de 8,57% (oito vírgula cinquenta e sete por cento) da receita de vendas de produtos, e cerca de R\$ 1.6 milhões e redução de 16,66% (dezesseis vírgula sessenta e seis por cento) nas vendas de mercadorias, cerca de R\$ 395 mil e nas vendas de serviços redução de 11,13% (onze vírgula treze por cento), cerca de R\$ 495,6 mil. Os custos tiveram redução de 8,31% (oito vírgula trinta e um por cento), cerca de R\$ 1,1 milhões. As despesas operacionais apresentaram variação positiva de 12,25% (doze vírgula vinte e cinco por cento), ou seja, R\$ 768 mil, sendo nas despesas com vendas, com redução de 6,69% (seis vírgula sessenta e nove por cento), cerca de R\$ 203 mil, e nas despesas administrativas acréscimo de 12,26% (doze vírgula vinte e seis por cento), cerca de R\$ 482 mil, na depreciação/amortização com redução de 0,03% (zero vírgula três por cento), cerca de R\$ 93 reais, nas despesas tributárias acréscimo de 25,59% (vinte e cinco vírgula cinquenta e nove por cento), cerca de R\$ 227 mil e nas outras despesas/receitas operacionais com redução de 13,66% (treze vírgula sessenta e seis por cento) cerca de R\$ 262 mil. O resultado antes das receitas e despesas financeiras, variação negativa de 11,51% (onze vírgula cinquenta e um por cento), cerca de R\$ 385 mil. As despesas financeiras com redução de 34,58% (trinta e quatro vírgula cinquenta e oito por cento), cerca de R\$ 1.8 milhões. As receitas financeiras com redução de 73,91% (setenta e três vírgula noventa e um por cento), cerca de R\$ 1.4 milhões. As provisões variação de 98,92% (noventa e oito vírgula noventa e dois por cento), cerca de R\$ 399 mil. O resultado do exercício - conta: - Prejuízo líquido do exercício - apresentou prejuízo de R\$ 4.6 milhões, acréscimo na variação de 34,51% (trinta e quatro vírgula cinquenta e um por cento).

(62) 2020.2475 / (62) 99147-3559 - www.stemac.com.br - cinco@stemac.com.br
Avenida Iliada, nº 664, Park Lacerda, Trade Tower - Cmg 1704 - em Goiânia - GO - 74864-120

3

por cento), cerca de R\$ 1.4 milhões. As provisões variação de 98,92% (noventa e oito vírgula noventa e dois por cento), cerca de R\$ 399 mil. O resultado do exercício - conta: - Prejuízo líquido do exercício - apresentou prejuízo de R\$ 4.6 milhões, acréscimo na variação de 34,51% (trinta e quatro vírgula cinquenta e um por cento).

3.1.2 - Os indicadores financeiros avaliam a capacidade de pagamento da empresa frente às suas obrigações e o seu controle são vitais para os controles dos atos da administração e continuidade empresarial. As informações para o cálculo destes índices são retiradas unicamente das demonstrações patrimonial e contábil e evidenciam a posição patrimonial da entidade devendo ser atualizadas constantemente para uma correta análise.

STEMAC S/A GRUPO GERADORES					
ÍNDICES					
ÍNDICES	jan/22	fev/22	mar/22	abr/22	Var.
RENTABILIDADE	1,88%	0,87%	1,09%	1,45%	0,36%
LIQUIDEZ GERAL	0,31	0,29	0,28	0,29	0,01
LIQUIDEZ SECA	0,45	0,40	0,38	0,39	0,01
LIQUIDEZ CORRENTE	0,51	0,46	0,44	0,45	0,01
ENDIVIDAMENTO	1,50	1,53	1,54	1,54	0,00
SOLVÊNCIA GERAL	0,67	0,65	0,65	0,65	0,00
LUCRATIVIDADE	35,14%	67,24%	-12,94%	-19,24%	-6,30%

3.1.2.1 - Na rentabilidade do patrimônio líquido acréscimo de 0,36% (zero vírgula trinta e seis pontos percentuais). Como a rentabilidade mostra qual é o retorno sobre o investimento que foi

(62) 2020.2475 / (62) 99147-3559 - www.stemac.com.br - cinco@stemac.com.br
Avenida Iliada, nº 664, Park Lacerda, Trade Tower - Cmg 1704 - em Goiânia - GO - 74864-120

4





CROSARA

ADVOGADOS

Valor: R\$ 100,00
PROCESSO CÍVEL E DO TRABALHO -> Processo de Conhecimento -> Procedimento de Conhecimento -> Procedimentos Especiais -> Procedimentos Regidos por Outros Códigos, Leis Esparsas e Regimento
ITUMBIARA - 2ª VARA CÍVEL E AMBIENTAL
Usuário: DYOGO CROSARA - Data: 02/08/2022 10:42:03

SCINCO

diligenciaremos sobre os fatos ocorridos quando foram acompanhados pelos valores.

3.2.2 - Os indicadores financeiros avaliam a capacidade de pagamento da empresa frente às suas obrigações e o seu controle são vitais para os controles dos atos da administração e continuidade empresarial. As informações para o cálculo destes índices são retiradas unicamente das demonstrações patrimoniais e contábil e evidenciam a posição patrimonial da entidade devendo ser atualizadas constantemente para uma correta análise.

STEMAC ENERGIA S/A					
ÍNDICES					
ÍNDICES	jan/22	fev/22	mar/22	abr/22	Var.
RENTABILIDADE	-28,22%	-4,19%	32,74%	-10,06%	-42,80%
LIQUIDEZ GERAL	0,40	0,41	0,43	0,47	0,03
LIQUIDEZ SECA	0,78	0,77	0,81	0,90	0,09
LIQUIDEZ CORRENTE	0,78	0,77	0,81	0,90	0,09
ENDIVIDAMENTO	1,05	1,05	1,07	1,07	-0,00
SOLVÊNCIA GERAL	0,95	0,95	0,93	0,93	0,00
LCRATIVIDADE	300%	200%	315,27%	102,48%	-212,79%

3.2.2.1 - Na rentabilidade do patrimônio líquido tivemos variação de cerca de (-) 42,80% (quarenta e dois vírgula oitenta), como a rentabilidade mostra qual é o retorno sobre o investimento que foi feito na empresa a longo prazo, desta forma podemos concluir que a empresa não está tendo rentabilidade sobre o capital investido, ou seja, não está obtendo sucesso econômico. Na rentabilidade do patrimônio

(62) 2020.2475 / (62) 99147-3559 - www.stemac.com.br - crosara@stemac.com.br
Avenida Ibitiá, nº 564, Park Leonardo, Trade Tower - Cmg 1704 - em Goiânia - GO - 74664-120

SCINCO

líquido, o lucro é o objetivo principal do empresário e uma maneira de avaliar um empreendimento.

3.2.2.2 - O índice de liquidez geral aumento de 0,03 (zero vírgula zero três ponto). Na liquidez geral do patrimônio, indica quanto a empresa possui em dinheiro, bens e direitos realizáveis a curto e longo prazos, para pagar todas as suas dívidas (passivo exigível), caso a empresa fosse parar suas atividades naquele momento. A interpretação desse índice é no sentido de "quanto maior, melhor", mantidos constantes os demais fatores. Entretanto, vimos que o índice se encontra abaixo do limite considerado seguro que é igual 1 (um).

3.2.2.3 - O índice de liquidez seca aumento de 0,09 (zero vírgula zero nove pontos). Na liquidez seca do patrimônio, indica quanto a empresa consegue pagar das suas dívidas desconsiderando os seus estoques, que podem ser obsoletos, não condizentes com a realidade dos saldos apresentados no balanço. Nesse caso, retira-se do ativo circulante a conta estoque. A interpretação do índice de liquidez seca é, "quanto maior, melhor".

3.2.2.4 - O índice de liquidez corrente teve aumento de 0,09 (zero vírgula zero nove pontos). Ele tem por função medir a capacidade da empresa de cumprir com suas obrigações no curto prazo, normalmente, na gestão financeira, serve de referência para a maioria

(62) 2020.2475 / (62) 99147-3559 - www.stemac.com.br - crosara@stemac.com.br
Avenida Ibitiá, nº 564, Park Leonardo, Trade Tower - Cmg 1704 - em Goiânia - GO - 74664-120

SCINCO

dos pagamentos e representando a saúde do caixa. Desta forma vimos que a empresa apontou melhoras no curto prazo para sanar suas obrigações.

3.2.2.5 - O índice de grau de endividamento sem alteração. É a representação da proporção do ativo total que está comprometida para custear o endividamento da empresa com terceiros (passivos exigíveis).

3.2.2.6 - O índice de solvência geral sem alteração. Na solvência geral, o índice expressa o grau de garantia que a empresa dispõe em Ativos (totais), para pagamento do total de suas dívidas. Envolve além dos recursos líquidos, também os permanentes, é conhecida como nada mais do que a capacidade de uma empresa de ter as devidas condições de honrar todas as suas obrigações financeiras. Assim sendo, uma companhia é considerada "solvente" quando apresenta segurança ao pagar todas as suas contas e de quebra permanecer com certa reserva de patrimônio considerável, o que acaba gerando um bom cenário de lucro e assegura sua sobrevivência por um bom tempo. Desse modo, as empresas com índices de solvência mais altos definitivamente inspiram mais confiança em relação aos bancos e aos credores, enquanto negócios com índices baixos se apresentam como riscos em potencial. Um índice de solvência considerado bom

(62) 2020.2475 / (62) 99147-3559 - www.stemac.com.br - crosara@stemac.com.br
Avenida Ibitiá, nº 564, Park Leonardo, Trade Tower - Cmg 1704 - em Goiânia - GO - 74664-120

SCINCO

muda de acordo com o setor de atuação, mas, no geral, o que se estabelece como o ideal é uma taxa igual ou superior a 0,20.

3.2.2.7 - O índice Lucratividade com redução no índice de 212,79% (duzentos e doze vírgula setenta e nove pontos percentuais). Sendo um indicador da administração financeira responsável por apontar a capacidade da sua empresa em gerar lucro. Ela aponta se o negócio está justificando ou não a operação, ou seja, se as vendas são suficientes para pagar os custos e as despesas e ainda gerar lucro.

3.3 - STEMAC S/A PARTICIPAÇÕES:

GRUPO STEMAC						
STEMAC S/A PARTICIPAÇÕES						
PERÍODO	2021	2020	2019	2018	2017	2016
Vendas de Produtos						
Vendas de Serviços						
RECEITA BRUTA						
[] Despesas de Venda						
RECEITA OPERACIONAL BRUTA						
[] Impostos e Contribuições						
RECEITA LÍQUIDA						
[] Custo da Merc. Vend. (incl. Despesa Operacional)						
RECEITA OPERACIONAL LÍQUIDA						
Despesas Operacionais	(10.081.267,00)	(22.116.214,76)	(15.900.098,10)	(2.426.875,77)	(4.024.946,09)	(4.429.565,81)
Despesas Administrativas	(2.004,91)	(5.026,34)	(5.394,91)	(4.004,52)	(4.024,34)	(4.211,12)
Despesas Financeiras						
Quota de Resultado Operac.						
Despesas Tributárias	(10.083.271,91)	(27.121.241,10)	(15.905.493,01)	(2.430.880,29)	(4.028.970,43)	(4.433.776,93)
RESULTADO ANTES DAS DESP. FINANC.	(10.081.267,00)	(27.121.241,76)	(15.905.493,01)	(2.430.875,77)	(4.024.946,09)	(4.429.565,81)
Despesas Financeiras						
RESULTADO ANTES DOS IMPOSTOS	(10.081.267,00)	(27.121.241,76)	(15.905.493,01)	(2.430.875,77)	(4.024.946,09)	(4.429.565,81)
[] Provisão a Créd.						
RESULTADO LÍQUIDO						
RESULTADO LÍQUIDO ATRIBUÍDO	(10.081.267,00)	(27.121.241,76)	(15.905.493,01)	(2.430.875,77)	(4.024.946,09)	(4.429.565,81)

3.3.1 - As despesas operacionais sofreram alterações, com acréscimo de 10,09% (dez vírgula zero nove por cento), cerca de R\$ 405 mil, sendo na conta, de equivalência patrimonial. É denominado

(62) 2020.2475 / (62) 99147-3559 - www.stemac.com.br - crosara@stemac.com.br
Avenida Ibitiá, nº 564, Park Leonardo, Trade Tower - Cmg 1704 - em Goiânia - GO - 74664-120



CROSARA

ADVOGADOS

como Método de Equivalência Patrimonial (MEP), que corresponde ao valor do investimento determinado mediante a aplicação da percentagem de participação no capital social sobre o Patrimônio Líquido de cada coligada ou controlada sendo uma avaliação pelo valor de Patrimônio Líquido, portanto, por meio desse método, se atualiza o valor contábil do investimento ao valor equivalente à participação societária da investidora no patrimônio líquido da sociedade investida e no reconhecimento dos seus efeitos na demonstração do resultado, assim, pelo exposto não iremos diligenciar, pois tal variação nada mais é do que adequação/atualização do valor contábil. As despesas financeiras sem movimentação no período. Resultados do exercício, cerca de R\$ 4.4 milhões de prejuízo.

3.3.2 – Os indicadores financeiros avaliam a capacidade de pagamento da empresa frente às suas obrigações e o seu controle são vitais para os controles dos atos da administração e continuidade empresarial. As informações para o cálculo destes índices são retiradas unicamente das demonstrações patrimonial e contábil e evidenciam a posição patrimonial da entidade devendo ser atualizadas constantemente para uma correta análise.

(62) 2020.2475 / (62) 99147-3559 - www.stenilus.com.br - crosara@stenilus.com.br
Avenida Ibealá, nº 664, Park Lusa André, Trade Tower - Conj. 1.704 - em Goiânia - GO - 74884-120

STEMAC S/A PARTICIPAÇÕES						
ÍNDICES						
ÍNDICES	jan/22	fev/22	mar/22	abr/22	Var.	
RENTABILIDADE	1,71%	0,82%	1,24%	1,35%	0,11%	
LIQUIDEZ GERAL	0,00	0,00	0,00	0,00	0,00	
LIQUIDEZ SECA	0,00	0,00	0,00	0,00	0,00	
LIQUIDEZ CORRENTE	0,00	0,00	0,00	0,00	0,00	
ENDIVIDAMENTO	77,13	77,40	77,76	78,16	0,40	
SOLVÊNCIA GERAL	0,01	0,01	0,01	0,01	0,00	
LUCRATIVIDADE	#DIV/0!	#DIV/0!	#DIV/0!	#DIV/0!	#DIV/0!	

3.3.2.1 – Com aumento de 0,11% (zero vírgula onze por cento). Na rentabilidade do patrimônio líquido sem variação, como a rentabilidade mostra qual é o retorno sobre o investimento que foi feito na empresa a longo prazo, desta forma podemos concluir que a empresa não está tendo rentabilidade sobre o capital investido, ou seja, não está obtendo sucesso econômico. Na rentabilidade do patrimônio líquido, o lucro é o objetivo principal do empresário e uma maneira de avaliar um empreendimento.

3.3.2.2 – O índice de liquidez geral sem alteração. Na liquidez geral do patrimônio, indica quanto a empresa possui em dinheiro, bens e direitos realizáveis a curto e longo prazos, para pagar todas as suas dívidas (passivo exigível), caso a empresa fosse parar suas atividades naquele momento. A interpretação desse índice é no sentido de "quanto maior, melhor", mantidos constantes os demais fatores.

(62) 2020.2475 / (62) 99147-3559 - www.stenilus.com.br - crosara@stenilus.com.br
Avenida Ibealá, nº 664, Park Lusa André, Trade Tower - Conj. 1.704 - em Goiânia - GO - 74884-120

Desta forma vimos que ainda a situação da empresa mostra-se em dificuldade para pagar suas dívidas.

3.3.2.3 – O índice de liquidez seca sem alteração. Na liquidez seca do patrimônio, indica quanto a empresa consegue pagar das suas dívidas desconsiderando os seus estoques, que podem ser obsoletos, não condizentes com a realidade dos saldos apresentados no balanço. Nesse caso, retira-se do ativo circulante a conta estoque. A interpretação do índice de liquidez seca é, "quanto maior, melhor".

3.3.2.4 – O índice de liquidez corrente sem variação. Que tem por função medir a capacidade da empresa de cumprir com suas obrigações no curto prazo. Normalmente, na gestão financeira, serve de referência para a maioria dos pagamentos e representando a saúde do caixa.

3.3.2.5 – O índice de grau de endividamento sofreu aumento do índice de 0,40% (zero vírgula quarenta por cento). É a representação da proporção do ativo total que está comprometida para custear o endividamento da empresa com terceiros (passivos exigíveis).

3.3.2.6 – O índice de solvência geral em relação ao mês anterior, sem alteração. Na solvência geral, o índice expressa o grau de garantia que a empresa dispõe em Ativos (totais), para pagamento do total de suas dívidas. Envolve além dos recursos líquidos, também os

(62) 2020.2475 / (62) 99147-3559 - www.stenilus.com.br - crosara@stenilus.com.br
Avenida Ibealá, nº 664, Park Lusa André, Trade Tower - Conj. 1.704 - em Goiânia - GO - 74884-120

permanentes, é conhecida como nada mais do que a capacidade de uma empresa de ter as devidas condições de honrar todas as suas obrigações financeiras. Assim sendo, uma companhia é considerada "solvente" quando apresenta segurança ao pagar todas as suas contas e de quebra permanecer com certa reserva de patrimônio considerável, o que acaba gerando um bom cenário de lucro e assegura sua sobrevivência por um bom tempo. Desse modo, as empresas com índices de solvência mais altos definitivamente inspiram mais confiança em relação aos bancos e aos credores, enquanto negócios com índices baixos se apresentam como riscos em potencial. Um índice de solvência considerado bom muda de acordo com o setor de atuação, mas, no geral, o que se estabelece como o ideal é uma taxa igual ou superior a 0,20.

3.3.2.7 – O índice lucratividade não é calculado devido não haver faturamento. Sendo um indicador da administração financeira responsável por apontar a capacidade da sua empresa em gerar lucro. Ela aponta se o negócio está justificando ou não a operação, ou seja, se as vendas são suficientes para pagar os custos e as despesas e ainda gerar lucro.

3.4 – JNB PARTICIPAÇÕES SOCIETÁRIAS LTDA:

(62) 2020.2475 / (62) 99147-3559 - www.stenilus.com.br - crosara@stenilus.com.br
Avenida Ibealá, nº 664, Park Lusa André, Trade Tower - Conj. 1.704 - em Goiânia - GO - 74884-120

Valor: R\$ 100,00
PROCESSO CÍVEL E DO TRABALHO -> Processo de Conhecimento -> Procedimento de Conhecimento -> Procedimentos Especiais -> Procedimentos Regidos por Outros Códigos, Leis Esparças e Regimento
TUMBIARA - 2ª VARA CÍVEL E AMBIENTAL
Usuário: DYOGO CROSARA - Data: 02/08/2022 10:42:03



CROSARA

ADVOGADOS

CONTA	dez/21	jan/22	fev/22	mar/22	abr/22	Var.
RECEITA BRUTA						
RECEITA OPERACIONAL BRUTA						
RECEITA LÍQUIDA						
DESPESAS OPERACIONAIS						
Despesas com Pessoal	1.507	1.507	1.507	1.507	1.507	0,00%
Despesas Administrativas	1.200,00	1.200,00	1.200,00	1.200,00	1.200,00	0,00%
Despesas Financeiras	-	-	-	-	-	-
Outras Despesas Operacionais	-	-	-	-	-	-
RESULTADO ANTES DAS REC. DESP. FINANC.	11.008.307,30	11.008.307,30	11.008.307,30	11.008.307,30	11.008.307,30	13,35%
RESULTADO ANTES DOS IMPOSTOS	11.008.307,30	11.008.307,30	11.008.307,30	11.008.307,30	11.008.307,30	13,35%
RESULTADO DO EXERCÍCIO	11.008.307,30	11.008.307,30	11.008.307,30	11.008.307,30	11.008.307,30	13,35%

3.4.1 - As despesas operacionais apresentaram acréscimo de 13,35% (treze virgula trinta e cinco por cento), cerca de R\$ 257 mil, sendo na conta de equivalência patrimonial. As despesas financeiras com redução de 112,82% (cento doze virgula oitenta e dois por cento), cerca de R\$ 11 mil. O resultado do exercício foi de prejuízo de R\$ 2.2 milhões, redução de 13,87% (treze virgula oitenta e sete por cento). As variações expressivas é devido a conta equivalência patrimonial, assim não iremos diligenciar.

3.4.2 - Os indicadores financeiros avaliam a capacidade de pagamento da empresa frente às suas obrigações e o seu controle são vitais para os controles dos atos da administração e continuidade empresarial. As informações para o cálculo destes índices são retiradas

(62) 2020.2475 / (62) 99147-3559 - www.atenitas.com.br - crosara@atenitas.com.br
 Avenida Itatiaia, nº 564, Park Leonardo, Trade Tower - Cmg 1704 - em Goiânia - GO - 74115-120 17

ÍNDICES	jan/22	fev/22	mar/22	abr/22	Var.
RENTABILIDADE	1,52%	2,24%	1,08%	1,21%	0,13%
LIQUIDEZ SECA	0,12	0,12	0,12	0,12	0,00
LIQUIDEZ CORRENTE	0,00	0,00	0,00	0,00	0,00
ENDIVIDAMENTO	8,15	8,21	8,43	8,52	0,09
SOLVÊNCIA GERAL	0,12	0,12	0,12	0,12	0,00
LUCRATIVIDADE	#DIV/0!	#DIV/0!	#DIV/0!	#DIV/0!	#DIV/0!

unicamente das demonstrações patrimonial e contábil e evidenciam a posição patrimonial da entidade devendo ser atualizadas constantemente para uma correta análise.

3.4.2.1 - Na rentabilidade do patrimônio líquido sem com aumento de 0,13% (zero virgula treze por cento). A rentabilidade mostra qual é o retorno sobre o investimento que foi feito na empresa a longo prazo, desta forma podemos concluir que a empresa não está tendo rentabilidade sobre o capital investido, ou seja, não está obtendo sucesso econômico. Na rentabilidade do patrimônio líquido, o lucro é o objetivo principal do empresário e uma maneira de avaliar um empreendimento.

3.4.2.2 - O índice de liquidez geral sem alteração no índice. Na liquidez geral do patrimônio, indica quanto a empresa possui em dinheiro, bens e direitos realizáveis a curto e longo prazos, para pagar todas as suas dívidas (passivo exigível), caso a empresa fosse

(62) 2020.2475 / (62) 99147-3559 - www.atenitas.com.br - crosara@atenitas.com.br
 Avenida Itatiaia, nº 564, Park Leonardo, Trade Tower - Cmg 1704 - em Goiânia - GO - 74115-120 18

para suas atividades naquele momento. A interpretação desse índice é no sentido de "quanto maior, melhor", mantidos constantes os demais fatores. Desta forma vimos que ainda a situação da empresa mostra-se em dificuldade para pagar suas dívidas.

3.4.2.3 - O índice de liquidez seca não sofreu alteração. Na liquidez seca do patrimônio, indica quanto a empresa consegue pagar das suas dívidas desconsiderando os seus estoques, que podem ser obsoletos, não condizentes com a realidade dos saldos apresentados no balanço. Nesse caso, retira-se do ativo circulante a conta estoque. A interpretação do índice de liquidez seca é, "quanto maior, melhor".

3.4.2.4 - O índice de liquidez corrente não sofreu alteração, que tem por função medir a capacidade da empresa de cumprir com suas obrigações no curto prazo. Normalmente, na gestão financeira, serve de referência para a maioria dos pagamentos e representando a saúde do caixa. Desta forma vimos que a empresa apontou melhoras no curto prazo para sanar suas obrigações, que agora estamos dentro do necessário que é igual ou superior a 1.

3.4.2.5 - O índice de grau de endividamento com variação (+) de 0,09% (zero virgula zero nove por cento). É a representação da proporção do ativo total que está comprometida para custear o endividamento da empresa com terceiros (passivos exigíveis).

(62) 2020.2475 / (62) 99147-3559 - www.atenitas.com.br - crosara@atenitas.com.br
 Avenida Itatiaia, nº 564, Park Leonardo, Trade Tower - Cmg 1704 - em Goiânia - GO - 74115-120 19

3.4.2.6 - O índice de solvência geral redução de 0,13% (zero virgula treze por cento) no índice. Na solvência geral, o índice expressa o grau de garantia que a empresa dispõe em Ativos (totais), para pagamento do total de suas dívidas. Envolve além dos recursos líquidos, também os permanentes, é conhecida como nada mais do que a capacidade de uma empresa de ter as devidas condições de honrar todas as suas obrigações financeiras. Assim sendo, uma companhia é considerada "solvente" quando apresenta segurança ao pagar todas as suas contas e de quebra permanecer com certa reserva de patrimônio considerável, o que acaba gerando um bom cenário de lucro e assegura sua sobrevivência por um bom tempo. Desse modo, as empresas com índices de solvência mais altos definitivamente inspiram mais confiança em relação aos bancos e aos credores, enquanto negócios com índices baixos se apresentam com riscos em potencial. Um índice de solvência considerado bom muda de acordo com o setor de atuação, mas, no geral, o que se estabelece como o ideal é uma taxa igual ou superior a 0,20.

3.4.2.7 - O índice lucratividade não é calculado, devido não existir faturamento. Sendo um indicador da administração financeira responsável por apontar a capacidade da sua empresa em gerar lucro. Ela aponta se o negócio está justificando ou não a operação, ou seja, se

(62) 2020.2475 / (62) 99147-3559 - www.atenitas.com.br - crosara@atenitas.com.br
 Avenida Itatiaia, nº 564, Park Leonardo, Trade Tower - Cmg 1704 - em Goiânia - GO - 74115-120 20

Valor: R\$ 100,00
 PROCESSO CIVEL E DO TRABALHO -> Processo de Conhecimento -> Procedimento de Conhecimento -> Procedimentos Especiais -> Procedimentos Regidos por Outros Códigos, Leis Esparças e Regimento
 ITUMBIARA - 2ª VARA CIVEL E AMBIENTAL
 Usuário: DYOGO CROSARA - Data: 02/08/2022 10:42:04



CROSARA

ADVOGADOS

as vendas são suficientes para pagar os custos e as despesas e ainda gerar lucro.

3.5 – JLB PARTICIPAÇÕES SOCIETÁRIAS LTDA:

GRUPO STEMAC					
JLB PARTICIPAÇÕES SOCIETÁRIAS LTDA					
CONTAS	2022	2021	2022	2021	2022
Ver Rec. de Fun. Rec.					
Ver Rec. de Intercâmbio					
Ver Rec. de Interlocução					
RECEITA BRUTA					
(-) Impostos de natureza					
RECEITA OPERACIONAL BRUTA					
(-) Impostos de natureza					
RECEITA LÍQUIDA					
(-) FUNDOS DE RESERVA - Imposto sobre Div. Voto					
LÍQUIDO OPERACIONAL BRUTO					
DESPESAS OPERACIONAIS	(5.120.876,24)	(14.816.308,10)	(2.414.816,19)	(1.242.571,80)	(1.902.382,58)
Despesas com Tributos					
Despesas Administrativas	(100,00)	(1.200,00)	(400,00)	(700,00)	(400,00)
Despesas Financeiras					
Despesas Tributárias					
Despesas com Pessoal					
Despesas com Prestações de Serviços					
Despesas com Locação					
Despesas com Energia Elétrica					
Despesas com Água e Esgoto					
Despesas com Aluguel					
Despesas com Transporte					
Despesas com Comunicação					
Despesas com Manutenção					
Despesas com Seguro					
Despesas com Outros					
Despesas com Depreciação					
Despesas com Amortização					
Despesas com Provisão					
Despesas com Outros					
RESULTADO ANTES DAS DESP. DEPREC. FINANÇAS	(5.221.496,24)	(13.617.108,10)	(2.829.632,38)	(1.943.271,80)	(1.501.982,58)
Despesas Financeiras	(1.412,00)	(10.800,00)	(300,00)	(300,00)	(300,00)
Despesas com Provisão					
Despesas com Outros					
RESULTADO ANTES DAS DESP. FINANC.	(5.222.908,24)	(13.627.908,10)	(3.129.932,38)	(2.243.571,80)	(1.802.282,58)
(-) Provis. Imp. de RCTM					
Despesas com Outros					
RESULTADO LÍQUIDO	(5.222.908,24)	(13.627.908,10)	(3.129.932,38)	(2.243.571,80)	(1.802.282,58)
RESULTADO LÍQUIDO AJUSTADO					
RESULTADO LÍQUIDO AJUSTADO	(5.222.908,24)	(13.627.908,10)	(3.129.932,38)	(2.243.571,80)	(1.802.282,58)

3.5.1 – As despesas operacionais apresentaram acréscimo de 13,35% (treze vírgula trinta e cinco por cento), cerca de R\$ 257 mil. Sendo na conta de equivalência patrimonial. As despesas financeiras com variação de 99,36% (noventa e nove vírgula trinta e seis por cento), com movimentação R\$ 8.7 mil. Com prejuízo de R\$ 2.2 milhões. As variações expressivas é devido a conta equivalência patrimonial, assim não iremos diligenciar.

3.5.2 – Os indicadores financeiros avaliam a capacidade de pagamento da empresa frente às suas obrigações e o seu controle

(62) 2020.2475 / (62) 99147-3559 - www.stemac.com.br - crosara@stemac.com.br
 Avenida Iliada, nº 664, Park Leonardo, Trade-Tower - Conj. 1704 - em Goiânia - GO - 74864-120 21

são vitais para o controle dos atos da administração e continuidade empresarial. As informações para o cálculo destes índices são retiradas unicamente das demonstrações patrimonial e contábil e evidenciam a posição patrimonial da entidade devendo ser atualizadas constantemente para uma correta análise.

JLB PARTICIPAÇÕES					
ÍNDICES					
ÍNDICES	jan/22	fev/22	mar/22	abr/22	Var.
RENTABILIDADE	1,51%	0,72%	1,11%	1,22%	0,11%
LIQUIDEZ GERAL	0,10	0,10	0,10	0,09	0,00
LIQUIDEZ SECA	0,00	0,00	0,00	0,00	0,00
LIQUIDEZ CORRENTE	0,00	0,00	0,00	0,00	-
ENDIVIDAMENTO	9,97	10,11	10,46	10,58	0,12
SOLVÊNCIA GERAL	0,10	0,10	0,10	0,09	0,00
LCRATIVIDADE	#DIV/0!	#DIV/0!	#DIV/0!	#DIV/0!	#DIV/0!

3.5.2.1 – Na rentabilidade do patrimônio líquido com aumento de 0,11% (zero vírgula onze por cento). A rentabilidade mostra qual é o retorno sobre o investimento que foi feito na empresa a longo prazo, desta forma podemos concluir que a empresa não está tendo rentabilidade sobre o capital investido, ou seja, não está obtendo sucesso econômico. Na rentabilidade do patrimônio líquido, o lucro é o objetivo principal do empresário e uma maneira de avaliar um empreendimento.

3.5.2.2 – O índice de liquidez geral sem alteração. Na liquidez geral do patrimônio, indica quanto a empresa possui em

(62) 2020.2475 / (62) 99147-3559 - www.stemac.com.br - crosara@stemac.com.br
 Avenida Iliada, nº 664, Park Leonardo, Trade-Tower - Conj. 1704 - em Goiânia - GO - 74864-120 22

dinheiro, bens e direitos realizáveis a curto e longo prazos, para pagar todas as suas dívidas (passivo exigível), caso a empresa fosse parar suas atividades naquele momento. A interpretação desse índice é no sentido de "quanto maior, melhor", mantidos constantes os demais fatores. Desta forma vimos que ainda a situação da empresa mostra-se em dificuldade para pagar suas dívidas.

3.5.2.3 – O índice de liquidez seca não sofreu alteração. Na liquidez seca do patrimônio, indica quanto a empresa consegue pagar das suas dívidas desconsiderando os seus estoques, que podem ser obsoletos, não condizentes com a realidade dos saldos apresentados no balanço. Nesse caso, retira-se do ativo circulante a conta estoque. A interpretação do índice de liquidez seca é, "quanto maior, melhor".

3.5.2.4 – O índice de liquidez corrente não houve alteração. O índice tem por função medir a capacidade da empresa de cumprir com suas obrigações no curto prazo. Normalmente, na gestão financeira, serve de referência para a maioria dos pagamentos e representando a saúde do caixa.

3.5.2.5 – O índice de grau de endividamento sofreu acréscimo de 0,12% (zero vírgula doze por cento). É a representação da proporção do ativo total que está comprometida para custear o endividamento da empresa com terceiros (passivos exigíveis).

(62) 2020.2475 / (62) 99147-3559 - www.stemac.com.br - crosara@stemac.com.br
 Avenida Iliada, nº 664, Park Leonardo, Trade-Tower - Conj. 1704 - em Goiânia - GO - 74864-120 23

3.5.2.6 – O índice de solvência geral redução de 0,10% (zero vírgula dez por cento) no índice. Na solvência geral, o índice expressa o grau de garantia que a empresa dispõe em Ativos (totais), para pagamento do total de suas dívidas. Envolve além dos recursos líquidos, também os permanentes.

3.5.2.7 – O índice lucratividade não é calculado, devido não existir faturamento. Sendo um indicador da administração financeira responsável por apontar a capacidade da sua empresa em gerar lucro. Ela aponta se o negócio está justificando ou não a operação, ou seja, se as vendas são suficientes para pagar os custos e as despesas e ainda gerar lucro.

4. – Balancetes do período de março para abril 2022:

4.1 – STEMAC S/A GRUPOS GERADORES:

(62) 2020.2475 / (62) 99147-3559 - www.stemac.com.br - crosara@stemac.com.br
 Avenida Iliada, nº 664, Park Leonardo, Trade-Tower - Conj. 1704 - em Goiânia - GO - 74864-120 24

Valor: R\$ 100,00
 PROCESSO CIVEL E DO TRABALHO -> Processo de Conhecimento -> Procedimento de Conhecimento -> Procedimentos Especiais -> Procedimentos Regidos por Outros Códigos, Leis Esparças e Regimentos
 TUMBIARA - 2ª VARA CIVEL E AMBIENTAL
 Usuário: DYOGO CROSARA - Data: 02/08/2022 10:42:04





CROSARA

ADVOGADOS

GRUPO STEMAC		STEMAC S/A GRUPOS GERADORES				
BALANÇO PATRIMONIAL/ANO	mar-21	abr-21	mar-22	abr-22	FECHA:	
ATIVO CIRCULANTE	RS 170.730.000	RS 170.730.000	RS 170.730.000	RS 170.730.000	RS 170.730.000	
ATIVO NÃO CIRCULANTE	RS 1.000.000	RS 1.000.000	RS 1.000.000	RS 1.000.000	RS 1.000.000	
ATIVO REALIZAVEL A LONGO PRAZO	RS 1.000.000	RS 1.000.000	RS 1.000.000	RS 1.000.000	RS 1.000.000	
ATIVO PERMANENTE	RS 1.000.000	RS 1.000.000	RS 1.000.000	RS 1.000.000	RS 1.000.000	
ATIVO TOTAL	RS 172.730.000	RS 172.730.000	RS 172.730.000	RS 172.730.000	RS 172.730.000	
PASSIVO CIRCULANTE	RS 170.730.000	RS 170.730.000	RS 170.730.000	RS 170.730.000	RS 170.730.000	
PASSIVO NÃO CIRCULANTE	RS 1.000.000	RS 1.000.000	RS 1.000.000	RS 1.000.000	RS 1.000.000	
PASSIVO REALIZAVEL A LONGO PRAZO	RS 1.000.000	RS 1.000.000	RS 1.000.000	RS 1.000.000	RS 1.000.000	
PASSIVO PERMANENTE	RS 1.000.000	RS 1.000.000	RS 1.000.000	RS 1.000.000	RS 1.000.000	
PASSIVO TOTAL	RS 173.730.000	RS 173.730.000	RS 173.730.000	RS 173.730.000	RS 173.730.000	

4.1.1 - Na STEMAC GERADORES, o Ativo nos meses representados aqui (março para abril de 2022), com alterações de baixos níveis de aumento/diminuição dos saldos das contas, e nada de relevante quando analisado o Grupo de Conta Ativo e Passivo. Em 0,31% (zero virgula trinta e um por cento), no valor de R\$ 1.7 milhões. No ativo circulante acréscimo de 1,57% (um virgula cinquenta e sete por cento), no valor de R\$ 2.1 milhões, nas disponibilidades com acréscimo de 12,08% (doze virgula zero oito por cento), cerca de R\$ 834 mil. Os créditos (subgrupo - ativo circulante), com acréscimo de 0,09% (zero virgula zero nove por cento), cerca de R\$ 92 mil. As duplicatas a receber apresentou alteração positiva de 2,77% (dois virgula setenta e sete por cento), ou seja, cerca de R\$ 1.5 milhões. Os impostos a recuperar com redução de 4,85% (quatro virgula oitenta e cinco por cento), no valor de R\$ 1,7 milhões. O adiantamento de viagens com alteração negativa de 22,67% (vinte e dois virgula sessenta e sete por cento), na ordem de R\$ 42 mil, valor não expressivo, não diligenciaremos. O adiantamento de fornecedores alterou positivamente 2,60% (dois virgula sessenta por cento), representando R\$ 385 mil. Outros créditos (subgrupo - ativo circulante) apresentou acréscimo de 85,71% (oitenta e cinco virgula setenta e um por cento), ou seja, R\$ 1.8 milhões, sendo na importação em andamento com acréscimo de 180,97% (cento e oitenta virgula noventa e sete por cento), correspondendo a R\$ 1.8 milhões, e na conta outros apresentou redução de 3,05% (três virgula zero cinco por cento), no valor de R\$ 34 mil. O estoque (subgrupo - ativo circulante), com redução

GRUPO STEMAC		STEMAC S/A GRUPOS GERADORES				
BALANÇO PATRIMONIAL/ANO	mar-21	abr-21	mar-22	abr-22	FECHA:	
ATIVO CIRCULANTE	RS 170.730.000	RS 170.730.000	RS 170.730.000	RS 170.730.000	RS 170.730.000	
ATIVO NÃO CIRCULANTE	RS 1.000.000	RS 1.000.000	RS 1.000.000	RS 1.000.000	RS 1.000.000	
ATIVO REALIZAVEL A LONGO PRAZO	RS 1.000.000	RS 1.000.000	RS 1.000.000	RS 1.000.000	RS 1.000.000	
ATIVO PERMANENTE	RS 1.000.000	RS 1.000.000	RS 1.000.000	RS 1.000.000	RS 1.000.000	
ATIVO TOTAL	RS 172.730.000	RS 172.730.000	RS 172.730.000	RS 172.730.000	RS 172.730.000	
PASSIVO CIRCULANTE	RS 170.730.000	RS 170.730.000	RS 170.730.000	RS 170.730.000	RS 170.730.000	
PASSIVO NÃO CIRCULANTE	RS 1.000.000	RS 1.000.000	RS 1.000.000	RS 1.000.000	RS 1.000.000	
PASSIVO REALIZAVEL A LONGO PRAZO	RS 1.000.000	RS 1.000.000	RS 1.000.000	RS 1.000.000	RS 1.000.000	
PASSIVO PERMANENTE	RS 1.000.000	RS 1.000.000	RS 1.000.000	RS 1.000.000	RS 1.000.000	
PASSIVO TOTAL	RS 173.730.000	RS 173.730.000	RS 173.730.000	RS 173.730.000	RS 173.730.000	

de 3,93% (três virgula noventa e três por cento), cerca de R\$ 739 mil. As despesas do exercício seguinte/despesas antecipadas com acréscimo de 3,07% (três virgula zero sete por cento), no valor de R\$ 110 mil. O ativo não circulante com redução de 0,08% (zero virgula zero oito por cento), cerca de R\$ 350 mil. O realizável a longo prazo com acréscimo de 0,36% (zero virgula trinta e seis por cento), no valor de R\$ 421 mil. Os depósitos judiciais com acréscimo de 0,20% (zero virgula vinte por cento), no valor de R\$ 12 mil. A conta clientes com redução de 0,53% (zero virgula cinquenta e três por cento), no valor de R\$ 47,4 mil. O imposto a recuperar, com aumento de 0,66% (zero virgula sessenta e seis por cento), cerca R\$ 456 mil. O ativo permanente do grupo ativo não circulante no mês apresentou redução de 0,24% (zero virgula vinte e quatro por cento), cerca de R\$ 772 mil. A conta investimentos sem alteração. O ativo imobilizado no mês apresentou redução de 0,68% (zero virgula sessenta e oito por cento), cerca de R\$ 754 mil, se refere à depreciação e amortização. O ativo intangível alteração negativa de 0,09% (zero virgula zero nove por cento), cerca de R\$ 18 mil na conta amortização.

4.1.2 - Noutro lado, o Passivo nos meses representados aqui (março a abril/2022), com alterações em níveis reduzidos como aumento/diminuição. O passivo em relação ao mês de março/2022 para abril/2022 apresentou acréscimo de 0,31% (zero virgula trinta e um por cento), no valor de R\$ 1.7 milhões. O passivo circulante registra as

dívidas e obrigações que toda empresa tem e que possuem um prazo de vencimento de até 12 meses. Observamos que no mês, apresentou aumento de 0,60% (zero virgula sessenta por cento), no valor de R\$ 1.8 milhões. Na conta de fornecedores com variação (-) de 9,03% (nove virgula zero três por cento), no valor de R\$ 2.8 milhões. Os credores diversos com acréscimo de 0,80% (zero virgula oitenta por cento), no valor de R\$ 28 mil. As obrigações sociais e fiscais com redução de 16,17% (dezesseis virgula dezessete por cento), no valor de R\$ 4.1 milhões. Os impostos a recolher com acréscimo de 3,30% (três virgula trinta por cento), no valor de R\$ 707 mil. Os empréstimos e financiamentos com acréscimo de 1,04% (um virgula zero quatro por cento), no valor de R\$ 2.1 milhões. O adiantamento de clientes com acréscimo de 5,86% (cinco virgula oitenta e seis por cento), no valor de R\$ 1 milhão. As receitas diferidas com redução de 13,24% (treze virgula vinte e quatro por cento), cerca de R\$ 728 mil. No grupo passivo não circulante são escrituradas as obrigações da entidade, inclusive financiamentos para aquisição de direitos do ativo não-circulante, quando vencerem após o exercício seguinte. Normalmente tais obrigações correspondem a valores exigíveis a partir do 13º mês seguinte ao do exercício social registraram acréscimo de 0,77% (zero virgula setenta e sete por cento), no valor de R\$ 4.5 milhões.

Valor: R\$ 100,00
 PROCESSO CIVEL E DO TRABALHO -> Processo de Conhecimento -> Procedimento de Conhecimento -> Procedimentos Especiais -> Procedimentos Regidos por Outros Códigos, Leis Esparças e Regimentos
 TUMBIARA - 2ª VARA CIVEL E AMBIENTAL
 Usuário: DYOGO CROSARA - Data: 02/08/2022 10:42:04





CROSARA

ADVOGADOS

Valor: R\$ 100,00
 PROCESSO CIVEL E DO TRABALHO -> Processo de Conhecimento -> Procedimento de Conhecimento -> Procedimentos Especiais -> Procedimentos Regidos por Outros Códigos, Leis Esparças e Regimentais
 TUMBIARA - 2ª VARA CIVEL E AMBIENTAL
 Usuário: DYOGO CROSARA - Data: 02/08/2022 10:42:04

Fornecedores LP com redução de 0,35% (zero vírgula trinta e cinco por cento), cerca R\$ 221 mil. O parcelamento de imposto a recuperar com redução de 1,64% (um vírgula sessenta e quatro por cento), no valor de R\$ 1.1 milhões. O empréstimo e financiamento com aumento 0,08% (zero vírgula zero oito por cento), no valor de R\$ 269 mil. As provisões e encargos redução de 0,36% (zero vírgula trinta e seis por cento) cerca de 190 mil. Provisão para impostos diferidos acréscimo de 0,02% (zero vírgula zero dois por cento) cerca de 4 mil. As partes relacionadas redução de 1,04% (um vírgula zero quatro por cento) cerca de R\$ 231 mil. Obrigações com sócios, com acréscimo de 206,51% (duzentos e seis vírgula cinquenta e um por cento), cerca de R\$ 6.1 milhões.

4.1.3 – O **Patrimônio Líquido**, que representa os valores que os sócios ou acionistas têm na empresa em um determinado período apresenta acréscimo de 1,47% (um vírgula quarenta e sete por cento), no valor de R\$ 4.6 milhões. A reserva de reavaliação patrimonial e ajuste de avaliação patrimonial sem alteração. O prejuízo líquido do exercício com acréscimo de 38,77% (trinta e oito vírgula setenta e sete por cento), cerca de R\$ 4.6 milhões. Prejuízo acumulado sem movimentação.

4.2 – **STEMAC ENERGIA S/A:**

(62) 2020.2475 / (62) 99147-3559 - www.stemac.com.br - cinfo@stemac.com.br
 Avenida Iliêda, nº 664, Park Leonardo, Trade Tower - Cmg 1.704 - em Goiânia - GO - 74864-120

29

GRUPO STEMAC		STEMAC ENERGIA S/A							
		Mar/22	Abr/22	Mar/22	Mar/22	Mar/22	Mar/22	Mar/22	Mar/22
BALANÇO PATRIMONIAL/LIQUÍDO									
Ativo Permanente	R\$ 6.385.989	R\$ 6.385.989	R\$ 6.385.989	R\$ 6.385.989	R\$ 6.385.989	R\$ 6.385.989	R\$ 6.385.989	R\$ 6.385.989	R\$ 6.385.989
Ativo Circulante	R\$ 10.222.222	R\$ 10.222.222	R\$ 10.222.222	R\$ 10.222.222	R\$ 10.222.222	R\$ 10.222.222	R\$ 10.222.222	R\$ 10.222.222	R\$ 10.222.222
Total do Ativo	R\$ 16.608.211	R\$ 16.608.211	R\$ 16.608.211	R\$ 16.608.211	R\$ 16.608.211	R\$ 16.608.211	R\$ 16.608.211	R\$ 16.608.211	R\$ 16.608.211
Passivo	R\$ 16.608.211	R\$ 16.608.211	R\$ 16.608.211	R\$ 16.608.211	R\$ 16.608.211	R\$ 16.608.211	R\$ 16.608.211	R\$ 16.608.211	R\$ 16.608.211
Passivo Circulante	R\$ 16.608.211	R\$ 16.608.211	R\$ 16.608.211	R\$ 16.608.211	R\$ 16.608.211	R\$ 16.608.211	R\$ 16.608.211	R\$ 16.608.211	R\$ 16.608.211
Passivo Não Circulante	R\$ -	R\$ -	R\$ -	R\$ -	R\$ -	R\$ -	R\$ -	R\$ -	R\$ -
Total do Passivo	R\$ 16.608.211	R\$ 16.608.211	R\$ 16.608.211	R\$ 16.608.211	R\$ 16.608.211	R\$ 16.608.211	R\$ 16.608.211	R\$ 16.608.211	R\$ 16.608.211

(62) 2020.2475 / (62) 99147-3559 - www.stemac.com.br - cinfo@stemac.com.br
 Avenida Iliêda, nº 664, Park Leonardo, Trade Tower - Cmg 1.704 - em Goiânia - GO - 74864-120

30

4.2.1 – Na **STEMAC ENERGIA S/A**, o **Ativo** nos meses representados aqui (março e abril 2022), com alterações de baixos níveis de aumento/diminuição dos saldos das contas, e nada de relevante quando analisado o Grupo de Conta Ativo e Passivo. Em relação a março e abril 2022, houve uma diminuição de 7,90% (sete vírgula noventa por cento), no valor de R\$ 1.9 milhões. No ativo circulante houve um acréscimo de 1,26% (um vírgula vinte e seis por cento), no valor de R\$ 113 mil, nas disponibilidades com redução de 72,55% (setenta e dois vírgula cinquenta e cinco por cento), no valor de R\$ 28 mil. Os créditos (subgrupo - ativo circulante), variação com acréscimo de 1,63% (um vírgula sessenta e três por cento) no valor de R\$ 145 mil. As duplicatas a receber acréscimo de 3,33% (três vírgula trinta e três por cento) cerca de R\$ 187 mil. O imposto a recuperar com acréscimo de 0,06% (zero vírgula zero seis por cento), no valor de R\$ 1 mil. Os adiantamentos de fornecedores sem alteração. As locações contratadas com redução de 2,62% (dois vírgula sessenta e dois por cento), cerca de R\$ 42 mil. Outros créditos sem movimentação. Despesas do exercício redução de 25% (vinte e cinco por cento), cerca de R\$ 2.9 mil, variação não expressiva em valores. O ativo não circulante houve redução de 12,99% (doze vírgula noventa e nove por cento), cerca de R\$ 2.1 milhões. O ativo

(62) 2020.2475 / (62) 99147-3559 - www.stemac.com.br - cinfo@stemac.com.br
 Avenida Iliêda, nº 664, Park Leonardo, Trade Tower - Cmg 1.704 - em Goiânia - GO - 74864-120

31

realizável a longo prazo com redução de 6,99% (seis vírgula noventa e nove por cento), no valor de R\$ 194 mil. Os depósitos judiciais com variação positiva de 0,34% (zero vírgula trinta e quatro por cento), cerca de R\$ 137 reais. Impostos diferido com redução de 3,94% (três vírgula noventa e quatro por cento), cerca de R\$ 55 mil. As locações contratadas com redução de 10,55% (dez vírgula cinquenta e cinco por cento), cerca de R\$ 112,5 mil. Duplicatas a Receber, redução 9,94% (nove vírgula e noventa e quatro por cento), cerca de R\$ 26,5 mil. O ativo permanente com redução de 14,22% (quatorze vírgula vinte e dois por cento), no valor de R\$ 1,9 milhões, sendo na conta de imobilizado que refere a depreciação.

4.2.2 – Noutro lado, o **Passivo** nos meses representados aqui (março a abril de 2022), nada de relevante quando analisado o Grupo de Conta Ativo e Passivo. Em relação março a abril de 2022, com redução de 7,90% (sete vírgula noventa por cento), no valor de R\$ 1.9 milhões. No passivo circulante estão registradas as dívidas e obrigações que toda empresa tem e que possuem um prazo de vencimento em até 12 meses e apresentou redução de 9,24% (nove vírgula vinte e quatro por cento), no valor de R\$ 1 milhão. Os fornecedores com aumento de 0,07% (zero vírgula zero sete por cento), cerca de R\$ 5 mil. Impostos a

(62) 2020.2475 / (62) 99147-3559 - www.stemac.com.br - cinfo@stemac.com.br
 Avenida Iliêda, nº 664, Park Leonardo, Trade Tower - Cmg 1.704 - em Goiânia - GO - 74864-120

32



CROSARA

ADVOGADOS



recolher com redução de 64,54% (sessenta e quatro virgula cinquenta e quatro por cento), no valor de R\$ 1 milhão. Os empréstimos e financiamentos sem alteração. O adiantamento de cliente acréscimo de 1,44% (um virgula quarenta e quatro por cento), cerca de R\$ 1,2 mil. As locações contratadas com redução de 2,62% (dois virgula sessenta e dois por cento), no valor de R\$ 42 mil. Provisões Fiscais, com variação de 162% (cento e sessenta e dois por cento), cerca de R\$ 27,5 mil. O passivo não circulante com redução de 7,11% (sete virgula onze por cento), no valor de R\$ 1,1 milhões. Fornecedores LP com redução de 2,72% (dois virgula setenta e dois por cento) cerca de R\$ 439 reais. O parcelamento do imposto a recolher com redução de 12,16% (doze virgula dezesseis por cento), no valor de R\$ 416 mil. As partes relacionadas com redução de 6,25% (seis virgula vinte e cinco por cento), cerca de R\$ 602 mil. As locações contratadas com redução de 10,55% (dez virgula cinquenta e cinco por cento), cerca de R\$ 112,5 mil.

4.2.3 - O **Patrimônio Líquido**, que representa os valores que os sócios ou acionistas têm na empresa em um determinado momento teve redução de 9,14% (nove virgula quatorze por cento), valor de R\$ 169 mil. O capital social e a reserva legal com os mesmos saldos.



Prejuízos líquidos do exercício, sem movimentação. As reservas de lucros sem alteração em relação ao mês anterior.

4.3 - STEMAC S/A PARTICIPAÇÕES:

GRUPO STEMAC STEMAC S/A PARTICIPAÇÕES												
	2021	2022	2021	2022	2021	2022	2021	2022	2021	2022	Var. %	
BALANÇO PATRIMONIAL												
Ativo												
Ativo Circulante	1.000.000	1.000.000	1.000.000	1.000.000	1.000.000	1.000.000	1.000.000	1.000.000	1.000.000	1.000.000	0,00%	
Ativo Não Circulante	1.000.000	1.000.000	1.000.000	1.000.000	1.000.000	1.000.000	1.000.000	1.000.000	1.000.000	1.000.000	0,00%	
Passivo												
Passivo Circulante	1.000.000	1.000.000	1.000.000	1.000.000	1.000.000	1.000.000	1.000.000	1.000.000	1.000.000	1.000.000	0,00%	
Passivo Não Circulante	1.000.000	1.000.000	1.000.000	1.000.000	1.000.000	1.000.000	1.000.000	1.000.000	1.000.000	1.000.000	0,00%	
TOTAL DO ATIVO	2.000.000	2.000.000	2.000.000	2.000.000	2.000.000	2.000.000	2.000.000	2.000.000	2.000.000	2.000.000	0,00%	



4.3.1 - O **Ativo** nos meses representados aqui (março a abril de 2022), com alterações de baixos níveis de aumento/diminuição dos saldos das contas, e nada de relevante quando analisado o Grupo de Conta Ativo e Passivo. Em março a abril de 2022 acréscimo de 0,84% (zero virgula oitenta e quatro por cento), cerca de R\$ 35 mil. No ativo circulante não houve movimentação. O ativo não circulante, na conta Investimentos, acréscimo de 0,84% (zero virgula oitenta e quatro por cento), cerca de 35 mil.

4.3.2 - Noutro lado, o **Passivo** nos meses representados aqui (março a abril de 2022), nada de relevante quando analisado o Grupo de Conta Ativo e Passivo. Em relação março a abril de 2022, houve acréscimo de 0,84% (zero virgula oitenta e quatro por cento), cerca de R\$ 35 mil. No passivo circulante estão registradas as dívidas e obrigações que toda empresa tem e que possuem um prazo de vencimento em até 12 meses, com acréscimo de 4,29% (quatro virgula vinte e nove por cento), cerca de R\$ 3,4 mil. Os fornecedores acréscimo de 4,76% (quatro virgula setenta e seis por cento) cerca de R\$ 3,8 mil. Imposto a recolher redução de 85,22% (oitenta e cinco virgula vinte e dois por cento) cerca de R\$ 361 reais. O passivo não circulante e o extingível a longo prazo (subgrupo) com acréscimo de 1,36% (um virgula



trinta e seis por cento), cerca de R\$ 4,4 milhões. As partes relacionadas com acréscimo de 0,03% (zero virgula zero três por cento), no valor de R\$ 852 reais. Da provisão passivo a descoberto, com acréscimo 1,37% (um virgula trinta e sete por cento), cerca de 4,4 milhões.

4.3.3 - O **Patrimônio Líquido** com acréscimo de 1,37% (um virgula trinta e sete por cento), cerca de R\$ 4,4 milhões. O prejuízo líquido do exercício com acréscimo de 36,73% (trinta e seis virgula setenta e três por cento), cerca de R\$ 4,4 milhões.

4.4 - JNB PARTICIPAÇÕES SOCIETÁRIAS LTDA:

GRUPO STEMAC JNB PARTICIPAÇÕES SOCIETÁRIAS												
	2021	2022	2021	2022	2021	2022	2021	2022	2021	2022	Var. %	
BALANÇO PATRIMONIAL												
Ativo												
Ativo Circulante	1.000.000	1.000.000	1.000.000	1.000.000	1.000.000	1.000.000	1.000.000	1.000.000	1.000.000	1.000.000	0,00%	
Ativo Não Circulante	1.000.000	1.000.000	1.000.000	1.000.000	1.000.000	1.000.000	1.000.000	1.000.000	1.000.000	1.000.000	0,00%	
Passivo												
Passivo Circulante	1.000.000	1.000.000	1.000.000	1.000.000	1.000.000	1.000.000	1.000.000	1.000.000	1.000.000	1.000.000	0,00%	
Passivo Não Circulante	1.000.000	1.000.000	1.000.000	1.000.000	1.000.000	1.000.000	1.000.000	1.000.000	1.000.000	1.000.000	0,00%	
TOTAL DO ATIVO	2.000.000	2.000.000	2.000.000	2.000.000	2.000.000	2.000.000	2.000.000	2.000.000	2.000.000	2.000.000	0,00%	



CROSARA

ADVOGADOS

SCINCO ISI

GRUPO STIMAC

JLB PARTICIPAÇÕES SOCIETÁRIAS

ATIVO	01/01/2021	31/03/2022	01/01/2021	31/03/2022	01/01/2021	31/03/2022	01/01/2021	31/03/2022
ATIVO CIRCULANTE	258.404,00	258.404,00	258.404,00	258.404,00	258.404,00	258.404,00	258.404,00	258.404,00
ATIVO NÃO CIRCULANTE	1.000.000,00	1.000.000,00	1.000.000,00	1.000.000,00	1.000.000,00	1.000.000,00	1.000.000,00	1.000.000,00
ATIVO REALIZADO	1.258.404,00	1.258.404,00	1.258.404,00	1.258.404,00	1.258.404,00	1.258.404,00	1.258.404,00	1.258.404,00
ATIVO NÃO REALIZADO	0,00	0,00	0,00	0,00	0,00	0,00	0,00	0,00
ATIVO TOTAL	1.258.404,00	1.258.404,00	1.258.404,00	1.258.404,00	1.258.404,00	1.258.404,00	1.258.404,00	1.258.404,00
PASSIVO CIRCULANTE	1.000.000,00	1.000.000,00	1.000.000,00	1.000.000,00	1.000.000,00	1.000.000,00	1.000.000,00	1.000.000,00
PASSIVO NÃO CIRCULANTE	258.404,00	258.404,00	258.404,00	258.404,00	258.404,00	258.404,00	258.404,00	258.404,00
PASSIVO TOTAL	1.258.404,00	1.258.404,00	1.258.404,00	1.258.404,00	1.258.404,00	1.258.404,00	1.258.404,00	1.258.404,00

(62) 3920.9900 | crosara@crosara.adv.br | www.crosara.adv.br

cento), cerca de R\$ 2,2 milhões. Partes relacionados com aumento de 6,07% (seis vírgula zero sete por cento), cerca de R\$ 109 mil. Parcelamento PERT com redução de 1,79% (um vírgula setenta e nove por cento) cerca de R\$ 5,5 mil. Parcelamento PGFN com redução de 2,97% (dois vírgula noventa e sete por cento), cerca de R\$ 91 mil. Provisão do Passivo com aumento de 1,24% (um vírgula vinte e quatro por cento), cerca de R\$ 2,1 milhões.

4.4.3 – O **Patrimônio Líquido** com aumento de 1,23% (um vírgula vinte e três por cento), cerca de R\$ 2,2 milhões. Sendo em ajuste de avaliação patrimonial com redução de 2,09% (dois vírgula zero nove por cento), cerca de R\$ 14,5 mil. Prejuízo Líquido com aumento de 37,87% (trinta e sete vírgula oitenta e sete por cento), cerca de R\$ 2,2 milhões. Os prejuízos acumulado sem alteração. Reserva de Lucros com aumento de 33,33% (trinta e três vírgula trinta e três por cento), cerca de R\$ 14,5 mil.

4.5 – **JLB PARTICIPAÇÕES SOCIETÁRIAS LTDA:**

(62) 3920.9900 | (62) 99147-3559 - www.stimac.com.br - crosara@stimac.com.br

SCINCO ISI

JLB PARTICIPAÇÕES SOCIETÁRIAS

ATIVO	01/01/2021	31/03/2022	01/01/2021	31/03/2022	01/01/2021	31/03/2022	01/01/2021	31/03/2022
ATIVO CIRCULANTE	258.404,00	258.404,00	258.404,00	258.404,00	258.404,00	258.404,00	258.404,00	258.404,00
ATIVO NÃO CIRCULANTE	1.000.000,00	1.000.000,00	1.000.000,00	1.000.000,00	1.000.000,00	1.000.000,00	1.000.000,00	1.000.000,00
ATIVO REALIZADO	1.258.404,00	1.258.404,00	1.258.404,00	1.258.404,00	1.258.404,00	1.258.404,00	1.258.404,00	1.258.404,00
ATIVO NÃO REALIZADO	0,00	0,00	0,00	0,00	0,00	0,00	0,00	0,00
ATIVO TOTAL	1.258.404,00	1.258.404,00	1.258.404,00	1.258.404,00	1.258.404,00	1.258.404,00	1.258.404,00	1.258.404,00
PASSIVO CIRCULANTE	1.000.000,00	1.000.000,00	1.000.000,00	1.000.000,00	1.000.000,00	1.000.000,00	1.000.000,00	1.000.000,00
PASSIVO NÃO CIRCULANTE	258.404,00	258.404,00	258.404,00	258.404,00	258.404,00	258.404,00	258.404,00	258.404,00
PASSIVO TOTAL	1.258.404,00	1.258.404,00	1.258.404,00	1.258.404,00	1.258.404,00	1.258.404,00	1.258.404,00	1.258.404,00

(62) 3920.9900 | (62) 99147-3559 - www.stimac.com.br - crosara@stimac.com.br

4.5.1 – O **Ativo** nos meses representados aqui (março a abril de 2022), sem alterações.

4.5.2 – Noutro lado, o **Passivo** nos meses representados aqui (março a abril de 2022), passivo circulante acréscimo de 0,04% (zero vírgula zero quatro por cento), cerca de R\$ 7,1 mil. Sendo nas Obrigações Sociais e Fiscais sem movimentação. Parcelamento PERT sem alteração. Parcelamento PGFN acréscimo de 0,70% (zero vírgula setenta por cento), cerca de R\$ 7,1 mil. Passivo Não-Circulante com acréscimo de 1,22% (um vírgula vinte e dois por cento), cerca de R\$ 2,2 milhões. Partes relacionados com acréscimo de 5,91% (cinco vírgula noventa e um por cento), cerca de R\$ 91 mil. Parcelamento PERT redução 1,79% (um vírgula setenta e nove por cento), cerca de R\$ 5,1 mil. Parcelamento PGFN com redução de 2,84% (dois vírgula oitenta e quatro por cento), cerca de R\$ 75,2 mil. Provisão do Passivo com acréscimo de 1,24% (um vírgula vinte e quatro por cento), cerca de R\$ 2,1 milhões.

4.5.3 O **Patrimônio Líquido** acréscimo de 1,22% (um vírgula vinte e dois por cento), cerca de R\$ 2,2 milhões. Sendo em ajuste de avaliação patrimonial redução de 2,09% (dois vírgula zero nove por cento), cerca de R\$ 14,5 mil. Prejuízo Líquido com acréscimo de 37,86% (trinta e sete vírgula oitenta e seis por cento), cerca de R\$ 2,2 milhões.

(62) 3920.9900 | (62) 99147-3559 - www.stimac.com.br - crosara@stimac.com.br

Valor: R\$ 100,00
 PROCESSO CIVEL E DO TRABALHO -> Processo de Conhecimento -> Procedimento de Conhecimento -> Procedimentos Regidos por Outros Códigos, Leis Esparsas e Regimentais
 TUMBIARA - 2ª VARA CÍVEL E AMBIENTAL
 Usuário: DYOGO CROSARA - Data: 02/08/2022 10:42:04





CROSARA

ADVOGADOS

Reserva de Lucros com acréscimo de 32,72% (trinta e dois vírgula setenta e dois por cento), cerca de R\$ 14,3 mil.

5. - Comparativo das contas de resultado:

5.1 - Stemac Geradores:

CONTAS	GERADORES MARÇO DE 2022		GERADORES ABRIL DE 2022	
	R\$	R\$	R\$	R\$
RECEITAS	86.376.428,92	85	76.779.405,66	85
CUSTOS	(42.807.488,97)	85	(56.328.170,68)	85
DESPESAS	(28.420.397,37)	85	(38.407.638,37)	85
(-) Prov. RR e CSLL	(202.264,28)	85	(202.264,28)	85
LUCRO/PREJUÍZO LÍQUIDO DO EXERCÍCIO	(11.918.364,02)	85	(56.938.723,13)	85

5.2 - Stemac Energia:

5.3 - Dos resultados:

RESULTADO	2022				TOTAL
	jan/22	fev/22	mar/22	abr/22	
GERADORES	(R\$ 5.796.009,32)	(R\$ 2.696.513,35)	(R\$ 1.494.943,35)	(R\$ 4.430.369,11)	(R\$ 16.518.781,13)
ENERGIA	(R\$ 367.330,29)	(R\$ 52.343,14)	(R\$ 608.218,51)	(R\$ 169.846,91)	(R\$ 1.137.738,85)
STEMAC S/A PARTICIPAÇÕES	(R\$ 1.390.693,10)	(R\$ 2.628.373,27)	(R\$ 4.404.404,09)	(R\$ 4.409.565,65)	(R\$ 16.832.036,11)
J&B PARTICIPAÇÕES SOCIETARIAS	(R\$ 2.008.299,84)	(R\$ 1.294.866,28)	(R\$ 1.262.208,28)	(R\$ 2.213.974,61)	(R\$ 6.879.348,01)
J&B PARTICIPAÇÕES SOCIETARIAS	(R\$ 2.008.299,84)	(R\$ 1.294.866,28)	(R\$ 1.262.208,28)	(R\$ 2.213.974,61)	(R\$ 6.879.348,01)
TOTAL	(R\$ 16.076.886,39)	(R\$ 7.796.366,34)	(R\$ 11.941.174,64)	(R\$ 13.280.760,67)	(R\$ 48.161.968,04)

(62) 2020.2475 / (62) 99147-3559 - www.stemac.com.br - crosara@stemac.com.br
 Avenida Olinda, nº 564, Park Lusaes, Trade-Tower - Cmg 1704 - em Goiânia - GO - 74115-040 41

Reserva de Lucros com acréscimo de 32,72% (trinta e dois vírgula setenta e dois por cento), cerca de R\$ 14,3 mil.

5. - Comparativo das contas de resultado:

5.1 - Stemac Geradores:

CONTAS	GERADORES MARÇO DE 2022		GERADORES ABRIL DE 2022	
	R\$	R\$	R\$	R\$
RECEITAS	86.376.428,92	85	76.779.405,66	85
CUSTOS	(42.807.488,97)	85	(56.328.170,68)	85
DESPESAS	(28.420.397,37)	85	(38.407.638,37)	85
(-) Prov. RR e CSLL	(202.264,28)	85	(202.264,28)	85
LUCRO/PREJUÍZO LÍQUIDO DO EXERCÍCIO	(11.918.364,02)	85	(56.938.723,13)	85

5.2 - Stemac Energia:

5.3 - Dos resultados:

RESULTADO	2022				TOTAL
	jan/22	fev/22	mar/22	abr/22	
GERADORES	(R\$ 5.796.009,32)	(R\$ 2.696.513,35)	(R\$ 1.494.943,35)	(R\$ 4.430.369,11)	(R\$ 16.518.781,13)
ENERGIA	(R\$ 367.330,29)	(R\$ 52.343,14)	(R\$ 608.218,51)	(R\$ 169.846,91)	(R\$ 1.137.738,85)
STEMAC S/A PARTICIPAÇÕES	(R\$ 1.390.693,10)	(R\$ 2.628.373,27)	(R\$ 4.404.404,09)	(R\$ 4.409.565,65)	(R\$ 16.832.036,11)
J&B PARTICIPAÇÕES SOCIETARIAS	(R\$ 2.008.299,84)	(R\$ 1.294.866,28)	(R\$ 1.262.208,28)	(R\$ 2.213.974,61)	(R\$ 6.879.348,01)
J&B PARTICIPAÇÕES SOCIETARIAS	(R\$ 2.008.299,84)	(R\$ 1.294.866,28)	(R\$ 1.262.208,28)	(R\$ 2.213.974,61)	(R\$ 6.879.348,01)
TOTAL	(R\$ 16.076.886,39)	(R\$ 7.796.366,34)	(R\$ 11.941.174,64)	(R\$ 13.280.760,67)	(R\$ 48.161.968,04)

(62) 2020.2475 / (62) 99147-3559 - www.stemac.com.br - crosara@stemac.com.br
 Avenida Olinda, nº 564, Park Lusaes, Trade-Tower - Cmg 1704 - em Goiânia - GO - 74115-040 42

6. - O comportamento dos resultados acumulados neste período exame, de novembro de 2021 a abril de 2022, o patrimônio líquido e prejuízo acumulados, assim se consubstanciam.

6.1 - Prejuízos Acumulados

6.1.1 - Stemac Geradores e Energia:

STEMAC S/A GRUPOS GERADORES	STEMAC ENERGIA S/A
(R\$ 11.918.364,02)	(R\$ 11.918.364,02)
(R\$ 367.330,29)	(R\$ 367.330,29)
(R\$ 41.584.044,31)	(R\$ 41.584.044,31)
(R\$ 11.918.364,02)	(R\$ 11.918.364,02)
(R\$ 12.281.694,31)	(R\$ 12.281.694,31)

6.2 - Patrimônio Líquido Acumulado

6.2.1 - Stemac Geradores e Energia:

STEMAC S/A GRUPOS GERADORES	STEMAC ENERGIA S/A
(R\$ 1.281.694,31)	(R\$ 1.281.694,31)
(R\$ 1.281.694,31)	(R\$ 1.281.694,31)
(R\$ 1.281.694,31)	(R\$ 1.281.694,31)
(R\$ 1.281.694,31)	(R\$ 1.281.694,31)
(R\$ 1.281.694,31)	(R\$ 1.281.694,31)

(62) 2020.2475 / (62) 99147-3559 - www.stemac.com.br - crosara@stemac.com.br
 Avenida Olinda, nº 564, Park Lusaes, Trade-Tower - Cmg 1704 - em Goiânia - GO - 74115-040 43

7 - Preliminarmente, em síntese, e em caráter não exaustivo, constatamos que as empresas do GRUPO STEMAC, tiveram registros de prejuízos nestes períodos em exame, salientando que os dados de março a abril de 2022, que correspondeu:

Março 2022 Abril 2022

Mensal

GERADORES = (-) 3.4 milhões; = (-) 4.6 milhões

ENERGIA = (-) 608 mil; = (+) 169.8 mil.

Acumulado

GERADORES = (-) 11.9 milhões; = (-) 16.5 milhões

ENERGIA = (-) 188.5 mil; = (-) 18.7 mil.

8 - Da DRE - Consolidada

MOVIMENTAÇÃO ACUMULADA MÊS DE MARÇO A ABRIL DE 2022

CONTAS	GERADORES MARÇO DE 2022	ENERGIA MARÇO DE 2022
RECEITAS	86.376.428,92	85
CUSTOS	(42.807.488,97)	85
DESPESAS	(28.420.397,37)	85
(-) Prov. RR e CSLL	(202.264,28)	85
LUCRO/PREJUÍZO LÍQUIDO DO EXERCÍCIO	(11.918.364,02)	85

(62) 2020.2475 / (62) 99147-3559 - www.stemac.com.br - crosara@stemac.com.br
 Avenida Olinda, nº 564, Park Lusaes, Trade-Tower - Cmg 1704 - em Goiânia - GO - 74115-040 44

Valor: R\$ 100,00
 PROCESSO CIVEL E DO TRABALHO -> Processo de Conhecimento -> Procedimento de Conhecimento Especial -> Procedimentos Regidos por Outros Códigos, Leis Esparças e Regimento
 TUMBIARA - 2ª VARA CIVEL E AMBIENTAL
 Usuário: DYOGO CROSARA - Data: 02/08/2022 10:42:04





CROSARA

ADVOGADOS

8.1 - Da receita líquida consolidada

COD	EMPRESA	03/2022	04/2022
1	STEMAC GERADORES	R\$ 59.716.430	R\$ 78.779.806
2	STEMAC ENERGIA	R\$ 619.785	R\$ 769.454
TOTAL		R\$ 60.336.215	R\$ 79.549.260
VARIAÇÕES		R\$ 21.000.000	R\$ 18.210.044

8.2 - Dos custos

COD	EMPRESA	03/2022	04/2022
1	STEMAC GERADORES	-R\$ 42.857.441	-R\$ 56.578.171
2	STEMAC ENERGIA	-R\$ 705.016	-R\$ 953.464
TOTAL		-R\$ 43.562.457	-R\$ 57.531.635
VARIAÇÕES		-R\$ 18.168.742	-R\$ 18.608.179

8.3 - Das despesas

COD	EMPRESA	03/2022	04/2022
1	STEMAC GERADORES	-28.429.388	-38.437.039
2	STEMAC ENERGIA	-209.548	-141.747
TOTAL		-R\$ 28.638.936	-R\$ 38.578.786
VARIAÇÕES		R\$ 7,94%	8,72%

8.4 - Dos resultados

Movimentação acumulado do ano 2022

EMPRESA	01/2022	02/2022	03/2022	04/2022	TOTAL
GERADORES	R\$ 178.396,10	R\$ 486.653,67	R\$ 16.338.733,14	R\$ 36.538.733,14	R\$ 53.562.516,15
ENERGIA S/A	R\$ 502.070,76	R\$ 816.824,46	R\$ 106.261,46	R\$ 18.701,17	R\$ 1.433.867,85
STEMAC S/A PARTICIPACAO	R\$ 1.000,00	R\$ 1.000,00	R\$ 20.000,00	R\$ 20.000,00	R\$ 42.000,00
STEMAC CONSULTORIA SOCIOFISCAL	R\$ 100.000,00	R\$ 100.000,00	R\$ 100.000,00	R\$ 100.000,00	R\$ 400.000,00
STEMAC INVESTIMENTOS SOCIOFISCAL	R\$ 100.000,00	R\$ 100,00	R\$ 100,00	R\$ 100,00	R\$ 400,00
STEMAC INVESTIMENTOS SOCIOFISCAL	R\$ 2.800,00	R\$ 2.800,00	R\$ 2.800,00	R\$ 2.800,00	R\$ 11.200,00
TOTAL	R\$ 382.066,86	R\$ 597.278,13	R\$ 16.568.034,60	R\$ 55.369.235,31	R\$ 80.927.414,90

(62) 2020.2475 / (62) 90147-3559 - www.atemil.com.br - crosara@atemil.com.br
Avenida Olinda, nº 704, Park Leonardo, Trade Tower - Conj. 1704 - em Goiânia - GO - 74864-120

45

(62) 2020.2475 / (62) 90147-3559 - www.atemil.com.br - crosara@atemil.com.br
Avenida Olinda, nº 704, Park Leonardo, Trade Tower - Conj. 1704 - em Goiânia - GO - 74864-120

46

9 - Cumprimento do Plano de Recuperação Judicial

As Recuperandas apresentaram documentos de comprovação de pagamento e as seguintes planilhas demonstrativas, com a posição mensal por classe, das quais extrairíamos as respectivas informações:

1ª - Planilha: Classe Financiador Incentivador - data base 30 04 22.xlsx:

Grupo Creditor	Mês habilitação	Contorno	Valor Habilitado	Valor Pago	Saldo a Pagar em	Valor em
em favor de	03/22	MENOR DE VALOR DO QUE O VALOR DE DEBITO	R\$ 44.841.381,41	R\$ 4.185.079,27	R\$ 40.656.302,14	

2ª Planilha: Classe Fornecedor Incentivador - data base 30 04 22.xlsx:

Grupo Creditor	Mês habilitação	Contorno	Valor Habilitado	Valor Pago	Saldo a Pagar em	Valor em
em favor de	03/22	MENOR DE VALOR DO QUE O VALOR DE DEBITO	R\$ 44.841.381,41	R\$ 4.185.079,27	R\$ 40.656.302,14	

3ª Planilha: Classe I - Trabalhista - data base 30 04 22.xlsx:

1- O saldo anterior (mar/2022) era de R\$ 37.891.031,71, deduzindo os pagamentos de abr/22 (R\$ 314.878,00) e atualizando os juros acumulados em abr/22 (R\$ 314.878), chegamos ao Saldo final de abr/22 em R\$ 37.857.757,77.

2- Não houveram habilitações ou alterações de valores habilitados.

(62) 2020.2475 / (62) 90147-3559 - www.atemil.com.br - crosara@atemil.com.br
Avenida Olinda, nº 704, Park Leonardo, Trade Tower - Conj. 1704 - em Goiânia - GO - 74864-120

47

(62) 2020.2475 / (62) 90147-3559 - www.atemil.com.br - crosara@atemil.com.br
Avenida Olinda, nº 704, Park Leonardo, Trade Tower - Conj. 1704 - em Goiânia - GO - 74864-120

48

Valor: R\$ 100,00
 PROCESSO CIVEL E DO TRABALHO -> Processo de Conhecimento -> Procedimento de Conhecimento -> Procedimentos Especiais -> Procedimentos Regidos por Outros Códigos, Leis Esparsas e Regimentos
 TUMBIARA - 2ª VARA CIVEL E AMBIENTAL
 Usuário: DYOGO CROSARA - Data: 02/08/2022 10:42:04





CROSARA

ADVOGADOS

RESUMO EM VALORES ABRIL 2022

Descrição	Valor Homologado	Valor em Março 2022	Saldo em Março 2022	Valor Homologado	Valor em Abril 2022	Saldo em Abril 2022
Valor Homologado	R\$ 23.767.387,37	R\$ 23.767.387,37	R\$ 23.767.387,37	R\$ 23.767.387,37	R\$ 23.767.387,37	R\$ 23.767.387,37
Total	R\$ 23.767.387,37	R\$ 23.767.387,37	R\$ 23.767.387,37	R\$ 23.767.387,37	R\$ 23.767.387,37	R\$ 23.767.387,37

Identificamos uma diferença no saldo do mês no montante de R\$ 27.706,26 (vinte e sete mil, setecentos e seis reais e vinte e seis centavos).

- De acordo com os demonstrativos:
 - pagos:
 - Abril de 2022 - R\$ 290.773,71 (duzentos noventa mil, setecentos e setenta e três reais e setenta e um centavos);
 - Habilitações:
 - Abril de 2022 - Habilitações no valor R\$ 174.428,73 (cento e setenta e quatro mil, quatrocentos e vinte e oito reais e setenta e três centavos);

Situação do Plano Homologado Classe II - Garantia Real Abril/2022

✓ Constatamos que dos 100% do saldo devedor em março de 2022 que foi de R\$ R\$ 9.583.530,42 (nove milhões, quinhentos e oitenta e três mil, quinhentos e trinta reais e quarenta e dois centavos), foram pagos no mês de abril de 2022, o montante de R\$ 290.773,71 (duzentos noventa mil, setecentos e setenta e três reais e setenta e um centavos), que representa cerca de 3,03% (três vírgula zero três por cento) do saldo devedor, mais as habilitações de R\$ 174.428,73 (cento e setenta e quatro mil, quatrocentos e vinte e oito reais e setenta e três centavos) e os juros do mês R\$ 4.936,18 (quatro mil novecentos e trinta e seis reais e dezoito centavos), restando o saldo atualizado de R\$ 9.576.847,72 (nove milhões, quinhentos e setenta e seis mil, oitocentos e quarenta e sete reais e setenta e dois centavos).

4ª Planilha: Classe II - Garantia Real - data base 30 04 22.xlsx:

Grupo Controlador	Mês Habilitação	Contorno	Valor Habilitado	Valor em Março 2022	Saldo em Março 2022	Data Base
R\$ 23.767.387,37	R\$ 23.767.387,37	R\$ 23.767.387,37	R\$ 23.767.387,37	R\$ 23.767.387,37	R\$ 23.767.387,37	R\$ 23.767.387,37

Classe II - Garantia Real RESUMO EM PERCENTUAIS

Descrição	Porcentagem
Saldo devedor	100,00%
Pago	0,00%
Saldo devedor	100,00%

✓ De acordo com os demonstrativos, o saldo atualizado da Classe II - Garantia Real é de R\$ 24.891.449,91 (vinte e quatro milhões, oitocentos e noventa e um mil, quatrocentos e quarenta e nove reais e noventa e um centavos);

5ª Planilha: Classe III - Quirografário - data base 30 04 22.xlsx:

Situação do Plano Homologado Classe II - Garantia Real Abril/2022

Grupo Controlador	Mês Habilitação	Contorno	Valor Habilitado	Valor em Março 2022	Saldo em Março 2022	Data Base
R\$ 23.767.387,37	R\$ 23.767.387,37	R\$ 23.767.387,37	R\$ 23.767.387,37	R\$ 23.767.387,37	R\$ 23.767.387,37	R\$ 23.767.387,37





CROSARA

ADVOGADOS

Classe III - Quirográfico	REUNIO EM VALORES ABRIL 2022				
Discriminação	Valor homologado	RS	Juros - atualizações	Pagamentos	Saldo Devedor
Valor Homologado	R\$ 69.788.314,63	RS	RS 3.307.237,92	RS -	RS 73.095.552,55
Total	R\$ 69.788.314,63	RS	RS 3.307.237,92	RS -	RS 73.095.552,55

(62) 3920.9900 | crosara@crossara.adv.br | www.crossara.adv.br

Classe III - Quirográfico	RESUMO EM PERCENTUAIS
Discriminação	Percentual Pago
Valor Homologado	100,00%
Pago	0,00%
Saldo devedor	100,00%

Situação do Plano Homologado
Abril/2022

De acordo com os demonstrativos, o saldo atualizado da Classe III - Quirográfico é de R\$ 73.095.552,55 (setenta e três milhões, noventa e cinco mil, quinhentos e cinquenta e dois reais centavos e cinquenta e cinco centavos);

6ª Planilha Classe IV - EPP/ME - data base 30 04 22.xlsx

(62) 3920.9900 | crosara@crossara.adv.br | www.crossara.adv.br

Classe III - Quirográfico	RESUMO EM VALORES ABRIL 2022				
Discriminação	Valor homologado	RS	Juros - atualizações	Pagamentos	Saldo Devedor
Valor Homologado	R\$ 69.788.314,63	RS	RS 3.307.237,92	RS -	RS 73.095.552,55
Total	R\$ 69.788.314,63	RS	RS 3.307.237,92	RS -	RS 73.095.552,55

(62) 3920.9900 | crosara@crossara.adv.br | www.crossara.adv.br

Classe III - Quirográfico	RESUMO EM PERCENTUAIS
Discriminação	Percentual Pago
Valor Homologado	100,00%
Pago	0,00%
Saldo devedor	100,00%

Situação do Plano Homologado
Abril/2022

De acordo com os demonstrativos, o saldo atualizado da Classe III - Quirográfico é de R\$ 73.095.552,55 (setenta e três milhões, noventa e cinco mil, quinhentos e cinquenta e dois reais centavos e cinquenta e cinco centavos);

6ª Planilha Classe IV - EPP/ME - data base 30 04 22.xlsx

(62) 3920.9900 | crosara@crossara.adv.br | www.crossara.adv.br





CROSARA

ADVOGADOS

SCINCO.SJ

SALDOS	
Saldo MAR/22	2.361.327,50
Juros Atualizados MAR/22	122.625,47
Juros Atualizados ABR/22	128.478,41
Pagtos ABR/22	55.480,87
Saldo ABR/22	2.309.649,17

INDICAÇÕES

1 - O caso anterior (MAR/2022) em R\$ 2.361.327,50 atualizado os juros acumulados em MAR/22 e R\$ 122.625,47 e o atualizado os pagamentos de ABR/22 (R\$ 55.480,87) chegamos ao Saldo Real de ABR/2022 em R\$ 2.309.649,17.

2 - Não houve nenhuma habilitação ou abate nos valores habilitados.

**Classe IV - ME EPP
RESUMO EM VALORES ABRIL 2022**

Discriminação	Saldo devido em Março de 2022	Habilitações (03/2022)	Juros - atualizações (03/2022)	Juros - atualizações (04/2022)	Pagamentos em Abril 2022	Saldo Devidor
Valores	R\$ 2.361.327,50	R\$ -	R\$ 121.670,47	R\$ 128.478,41	R\$ 55.480,87	R\$ 2.309.649,17
Total	R\$ 2.361.327,50	R\$ -	R\$ 121.670,47	R\$ 128.478,41	R\$ 55.480,87	R\$ 2.309.649,17

**Classe IV - ME EPP
RESUMO EM PERCENTUAIS**

Discriminação	Percentual Pago
Valor Homologado	100,00%
Pago	-2,35%
Saldo devedor	97,65%

**Situação do Plano Homologado
Classe IV - ME EPP
Abril/2022**

✓ De acordo com os demonstrativos, o saldo atualizado da Classe IV - ME/EPP é de R\$ 2.309.649,17 (dois milhões, trezentos e nove mil, seiscentos e quarenta e nove reais e dezessete centavos);

(62) 2020.2475 / (62) 99147-3559 - www.stemius.com.br - crosara@stemius.com.br
Avenida Itaipava, nº 1664, Park Leonardo, Trade-Tower - Conj. 1704 - em Goiânia - GO - 74864-120 57

SCINCO.SJ

➤ De acordo com os demonstrativos apresentados pela Recuperanda, temos a situação consolidada referente ao saldo credor homologado, devidamente deduzido os pagamentos já realizados na Classe I - Trabalhista e com as atualizações até março de 2022, conforme demonstrado:

ESPELHO DO CUMPRIMENTO DO PLANO RECUPERAÇÃO - GRUPO STEMAC - ABRIL 2022

Classe	Saldo Devidor em Dezembro	Total pago no mês	Habilitações no mês	Juros - Atualização	Saldo devedor
I - Trabalhista	R\$ 9.583.530,42	- 290.773,71	R\$ 174.428,73	R\$ 1.198.974,95	R\$ 9.576.847,72
II - Garantia real	R\$ 23.767.387,37	-	R\$ -	R\$ 1.124.062,54	R\$ 24.891.449,91
III - Quirografário	R\$ 69.798.314,63	-	R\$ -	R\$ 3.307.237,92	R\$ 73.095.552,55
IV - ME/EPP	R\$ 2.361.327,50	55.480,87	R\$ -	R\$ 125.478,41	R\$ 2.309.649,17
Sub total	R\$ 105.500.559,92	-R\$ 235.292,84	R\$ 174.428,73	R\$ 5.752.753,82	R\$ 108.873.469,35

✓ O saldo devedor atualizado em moeda é de R\$ 109.873.499,35 (cento e nove milhões, oitocentos e setenta e três mil, quatrocentos e noventa e nove reais e trinta e cinco centavos).

10 - Assim, conforme os pagamentos / habilitações / juros / atualizações da lista de credores homologada, concluímos que o cumprimento do Plano de Recuperação Judicial está em conformidade.

11 - Do 29º Termo de Diligência:

(62) 2020.2475 / (62) 99147-3559 - www.stemius.com.br - crosara@stemius.com.br
Avenida Itaipava, nº 1664, Park Leonardo, Trade-Tower - Conj. 1704 - em Goiânia - GO - 74864-120 58

SCINCO.SJ

CROSARA

CROSARA

CROSARA

(62) 2020.2475 / (62) 99147-3559 - www.stemius.com.br - crosara@stemius.com.br
Avenida Itaipava, nº 1664, Park Leonardo, Trade-Tower - Conj. 1704 - em Goiânia - GO - 74864-120 59

SCINCO.SJ

STEMAC

STEMAC

STEMAC

STEMAC

(62) 2020.2475 / (62) 99147-3559 - www.stemius.com.br - crosara@stemius.com.br
Avenida Itaipava, nº 1664, Park Leonardo, Trade-Tower - Conj. 1704 - em Goiânia - GO - 74864-120 60

Valor: R\$ 100,00
PROCESSO CIVEL E DO TRABALHO -> Processo de Conhecimento -> Procedimento de Conhecimento -> Procedimentos Especiais -> Procedimentos Regidos por Outros Códigos, Leis Esparças e Regimento
TUMBIARA - 2ª VARA CIVEL E AMBIENTAL
Usuário: DYOGO CROSARA - Data: 02/08/2022 10:42:04



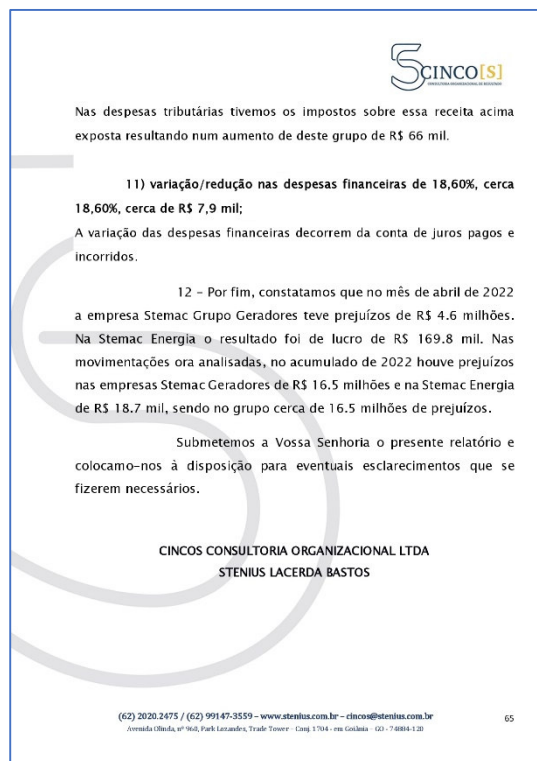


CROSORA

ADVOGADOS

<p>Fevereiro/2022</p> <p>1)variação/aumento nas outras despesas/receitas operacionais de 11,36%, correspondendo a R\$ 185.5 mil;</p> <p>A variação decorre de evento pontual em janeiro que impactou no aumento das despesas com perdas de créditos no valor de R\$ 150 mil e uma Receita pontual em fevereiro decorrente de venda de imobilizados obsoletos no valor de R\$ 40 mil.</p> <p>2)variação/redução nas despesas operacionais de 30,16%, ou seja, R\$ 1,2 milhões; variação/aumento no faturamento de 20,58%, correspondendo a R\$ 3,7 mi;</p> <p>Conforme quadro acima, a variação nesta rubrica é de R\$ 19.6</p> <p>3)Variação/aumento nas despesas financeiras 164,34%, cerca de R\$ 3.7 milhões;</p> <p>Conforme quadro acima, a variação nesta rubrica é de R\$ 1.2 mil de redução, sendo que R\$ 0.8 mil são decorrentes de juros por pagamento em atraso de impostos (pis/cofins) e juros de acordo extra concursal Habitasec no valor de R\$ 0.3 mil contabilizado em janeiro.</p> <p>(62) 2020.2475 / (62) 99147-3559 - www.atenitua.com.br - crosara@atenitua.com.br Avenida Itabéa, nº 664, Park Leonardo, Trade-Tower - Conj. 1704 - em Goiânia - GO - 74864-120 61</p>	<p>4)Variação/redução nas receitas financeiras de 133% , cerca de R\$ 445.9 mil;</p> <p>A variação das receitas financeiras foi motivada por contabilização em fevereiro de provisão de juros recebidos no valor de R\$ 390 mil e em janeiro tivemos a contabilização de novo credor, gerando uma redução nas receitas de R\$ 85 mil comparando com fevereiro.</p> <p>ATIVO</p> <p>Fevereiro/2022</p> <p>5) variação/redução no ativo circulante de 16,18% , cerca de R\$ 27.5 milhões;</p> <p>A variação deste grupo é decorrente da variação nos itens 6 e 8 junto com disponibilidades.</p> <p>6) variação/redução nos créditos de 19,680%, cerca de R\$ 26.4 milhões;</p> <p>A variação deste grupo é decorrente das Rubricas Impostos a Recuperar (R\$ 24.9 MM), Adiantamento a fornecedores (R\$ 1 MM) e Duplicatas a Receber (R\$ 0.4 MM)</p> <p>Redução de impostos a recuperar, detalharemos no item 7.</p> <p>A redução em adiantamento a Fornecedores é decorrente das movimentações com os fornecedores, principalmente de motores, nacionais e importados, que ainda são comprados com pagamento antecipado. O saldo desta conta pode variar de acordo com a data dos adiantamentos, se forem efetuados no final do mês possivelmente o saldo</p> <p>(62) 2020.2475 / (62) 99147-3559 - www.atenitua.com.br - crosara@atenitua.com.br Avenida Itabéa, nº 664, Park Leonardo, Trade-Tower - Conj. 1704 - em Goiânia - GO - 74864-120 62</p>
<p>permaneça nesta conta e os motores são entregues no mês seguinte. Se os adiantamentos são efetuados mais no meio do mês os motores são entregues dentro mês reduzindo o saldo da conta.</p> <p>A redução das duplicatas a receber, a variação decorre das variações de faturamento e recebimento dos títulos.</p> <p>7) variação/redução impostos a recuperar de 39,69%, cerca de R\$ 24.9 milhões;</p> <p>Redução de impostos a recuperar, decorre do pagamento em atraso de valores de PIS e COFINS, feitos por compensação, ocasionando redução no passivo de impostos a recolher (item 9).</p> <p>8) variação/redução em outros créditos de 21,09%, cerca de R\$ 667 mil;</p> <p>A redução deste grupo tem por principal motivador a rubrica de Importações em Andamento cuja variação decorre dos processos de importação, pois entre o fechamento/pagamento e o recebimento da carga temos prazos que podem passar de um mês para outro.</p> <p>PASSIVO</p> <p>9) variação/redução os impostos a recolher de 52,75% , cerca 23.6 mil;</p> <p>A variação deste grupo é decorrente do pagamento/compensação de impostos vencido de PIS e COFINS, mencionados no item 7.</p> <p>(62) 2020.2475 / (62) 99147-3559 - www.atenitua.com.br - crosara@atenitua.com.br Avenida Itabéa, nº 664, Park Leonardo, Trade-Tower - Conj. 1704 - em Goiânia - GO - 74864-120 63</p>	<p>10) variação/redução em adiantamento de clientes de 10,27%, cerca de R\$ 2 milhões;</p> <p>A variação decorre do faturamento de vendas cujos pagamentos ocorrer via adiantamento.</p> <p>Com o incremento de vendas a partir de setembro, ocasionada pela crise hídrica com a possibilidade de afetar a geração de energia elétrica, passamos a cobrar um pagamento antecipado na emissão dos pedidos, a partir de novembro passamos a entregar os GMC's. O faturamento vem ocasionando a baixa no adiantamento de clientes, e partir de novembro o risco da crise hídrica/geração de energia reduziu significativamente, nos forçando a mudar a política de cobrança de sinal na assinatura do pedido para não impactar negativamente nas vendas</p> <p>10) variação /redução nas despesas operacionais de 78,56%, cerca de R\$ 488.2;</p> <p>Stemac Energia.</p> <p>A variação deste grupo decorre das rubricas de Despesas Tributárias e outras receitas e despesas operacionais.</p> <p>Nas outras despesas e receitas operacionais em janeiro tivemos um crédito de R\$ 696 mil decorrente de valores cobrados junto a cliente, que estavam em PDD. Já em Fevereiro tivemos uma venda conforme contrato de locação no valor de R\$ 138 mil que não tivemos em janeiro.</p> <p>(62) 2020.2475 / (62) 99147-3559 - www.atenitua.com.br - crosara@atenitua.com.br Avenida Itabéa, nº 664, Park Leonardo, Trade-Tower - Conj. 1704 - em Goiânia - GO - 74864-120 64</p>

Valor: R\$ 100,00
PROCESSO CÍVEL E DO TRABALHO -> Processo de Conhecimento -> Procedimento de Conhecimento -> Procedimentos Especiais -> Procedimentos Regidos por Outros Códigos, Leis Esparsas e Regimento
TUMBIARA - 2ª VARA CÍVEL E AMBIENTAL
Usuário: DYOGO CROSORA - Data: 02/08/2022 10:42:04



6. Por oportuno, destaco algumas observações e apontamentos expressados pelo Auxiliar deste Administrador Judicial, em seu boletim exposto no item anterior, para os necessários realces neste momento sobre a execução e cumprimento do plano de recuperação judicial.

[...]

9 - Cumprimento do Plano de Recuperação Judicial

As Recuperandas apresentaram documentos de comprovação de pagamento e as seguintes planilhas demonstrativas, com a posição mensal por classe, das quais extraímos as respectivas informações:

1ª - Planilha: Classe Financiador Incentivador - data base 30/04/22.xlsx:

Grupo Contrato	Mês habilitação	Contrato	Valor Habilitado	Juros até 30/04/22	Saldo a Pagar em 30/04/22	Data limite pagamento
RJFin Incentivador	jan/20	BANCO DO ESTADO DO RIO GRANDE DO SUL	R\$ 44.844.581,41	R\$ 4.185.075,27	R\$ 49.029.656,68	01/01/2033
			R\$ 44.844.581,41	R\$ 4.185.075,27	R\$ 49.029.656,68	

2ª Planilha: Classe Fornecedor Incentivador - data base 30/04/22.xlsx:

PÁGINA 24 DE 44

Rua 1 nº 564, Setor Oeste, Goiânia-GO, CEP: 74115-040
(62) 3920 9900 | crosara@crosara.adv.br | www.crosara.adv.br



Valor: R\$ 100,00
PROCESSO CÍVEL E DO TRABALHO -> Processo de Conhecimento -> Procedimento de Conhecimento -> Procedimentos Especiais -> Procedimentos Regidos por Outros Códigos, Leis Esparsas e Regimento
ITUMBIARA - 2ª VARA CÍVEL E AMBIENTAL
Usuário: DYOGO CROSARA - Data: 02/08/2022 10:42:04

Grupo Contrato	Mês habilitação	Contrato	Pgto Abr/22	Juros até 30/04/23	Saldo a Pagar em 30/04/22
RJ-For Incentivador	jan/20	ABB LTDA	R\$ 26.589,10	R\$ 23.930,53	R\$ 2.890.791,63
RJ-For Incentivador	jan/20	CNH INDUSTRIAL BRASIL LTDA/FTP INDUSTRIAL	R\$ 31.472,57	R\$ 32.054,41	R\$ 3.423.224,15
RJ-For Incentivador	jan/20	DEEP SEA ELECTRONICS PLC	R\$ 11.446,18	R\$ 8.109,80	R\$ 1.249.295,21
RJ-For Incentivador	jan/20	NEOPRO INDUSTRIA COMERCIO IMPORTACA	R\$ 6.183,50	R\$ 5.565,23	R\$ 672.275,74
RJ-For Incentivador	jan/20	PAUMAR SA INDUSTRIA E COMERCIO (WEG)	R\$ 366,16	R\$ 329,54	R\$ 39.809,69
RJ-For Incentivador	jan/20	PERKINS MOTORES DO BRASIL LTDA	R\$ 64.126,28	R\$ 57.714,48	R\$ 6.971.869,85
RJ-For Incentivador	jan/20	PHOENIX CONTACT INDUSTRIA E COMERCI	R\$ 2.043,51	R\$ 1.839,19	R\$ 222.171,82
RJ-For Incentivador	jan/20	VOLVO DO BRASIL VEÍCULOS LTDA	R\$ 180.687,52	R\$ 162.621,09	R\$ 19.644.516,79
RJ-For Incentivador	jan/20	WEG DRIVES & CONTROLS AUTOMACAO LTD	R\$ 419,53	R\$ 377,58	R\$ 45.611,52
RJ-For Incentivador	jan/20	WEG EQUIPAMENTOS ELETRICOS SA	R\$ 24.817,59	R\$ 22.336,15	R\$ 2.698.191,39
			R\$ 348.151,94	R\$ 314.878,00	R\$ 37.857.757,77

SALDOS	
Saldo mar/22	37.891.031,71
Juros Acumul abr/22	314.878,00
Pagtos abr/22	- 348.151,94
Saldo abr/22	37.857.757,77

NOTAS EXPLICATIVAS
1- O saldo anterior (mar/2022) era de R\$ 37.891.031,71, deduzindo os pagamentos de abr/22 (-\$ 348.151,94) e atualizando os Juros Acumulados até abr/22 (314.878), chegamos ao Saldo final de abr/22 em R\$ 37.857.757,77.
2- Não houveram habilitações ou alterações de valores habilitados.

3ª Planilha: Classe I – Trabalhista - data base 30 04 22.xlsx:

PÁGINA 25 DE 44

Rua 1 nº 564, Setor Oeste, Goiânia-GO, CEP: 74115-040
(62) 3920 9900 | crosara@crosara.adv.br | www.crosara.adv.br



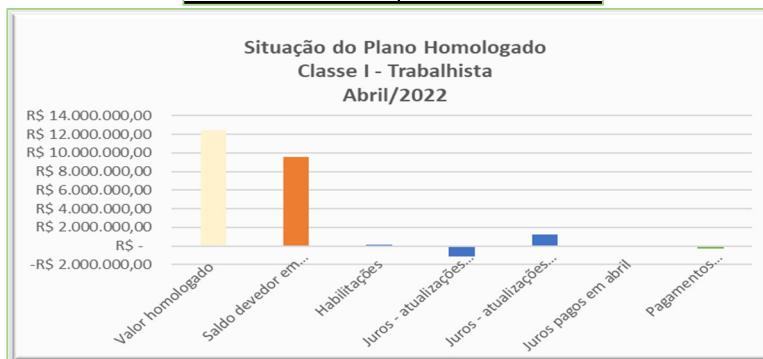
NOTAS EXPLICATIVAS
1 - Considerando Saldo Anterior (MAR/2022) de (R\$ 9.583.530,42), atualizando os Juros Acumulados até ABR/22 (-R\$ 1.094.248,85 + R\$ 1.198.974,95), deduzindo os pagamentos efetuados em ABR/2022 (R\$290.773,71) chegamos no saldo final de ABR/2022 (R\$ 9.576.847,72).
2- Houveram habilitações de credores no valor de R\$ 174.428,73.

IDENTIFICAMOS UMA DIFERENÇA NO SALDO DO MÊS NO MONTANTE DE R\$ 27.706,26 (VINTE E SETE MIL, SETECENTOS E SEIS REAIS E VINTE E SEIS CENTAVOS); DILIGENCIAREMOS.

- ✓ De acordo com os demonstrativos:
 - pagos:
 - Abril de 2022 - R\$ 290.773,71 (duzentos noventa mil, setecentos e setenta e três reais e setenta e um centavos);
 - Habilitações:
 - ✓ Abril de 2022 – Habilitações no valor R\$ 174.428,73 (cento e setenta e quatro mil, quatrocentos e vinte e oito reais e setenta e três centavos);

Classe I - Trabalhista RESUMO EM VALORES ABRIL 2022									
Discriminação	Valor homologado	Saldo devedor em Março 2022	Habilitações	Juros - atualizações até Março 2022	Juros - atualizações até Abril 2022	Juros pagos em abril	Pagamentos efetuados em Abril 2022	Saldo Devedor	
Valor Homologado	R\$ 12.430.555,53	R\$ 9.583.530,42	R\$ 174.428,73	-R\$ 1.094.248,85	R\$ 1.198.974,95	R\$ 4.936,18	-R\$ 290.773,71	R\$ 9.576.847,72	
Total	R\$ 12.430.555,53	R\$ 9.583.530,42	R\$ 174.428,73	-R\$ 1.094.248,85	R\$ 1.198.974,95	R\$ 4.936,18	-R\$ 290.773,71	R\$ 9.576.847,72	

Classe I - Trabalhista RESUMO EM PERCENTUAIS	
Discriminação	Percentual Pago
Saldo devedor	100,00%
Pago	3,03%
Saldo devedor	96,97%



✓ Constatamos que dos 100% do saldo devedor em março de 2022 que foi de R\$ R\$ 9.583.530,42 (nove milhões, quinhentos e oitenta e três mil, quinhentos e trinta reais e quarenta e dois centavos), foram pagos no mês de abril de 2022, o montante de R\$ 290.773,71 (duzentos noventa mil, setecentos e setenta e três reais e setenta e um centavos), que representa cerca de 3,03% (três virgula zero três por cento) do saldo devedor, mais as habilitações de R\$ 174.428,73 (cento e setenta e quatro mil, quatrocentos e vinte e oito reais e setenta e três centavos) e



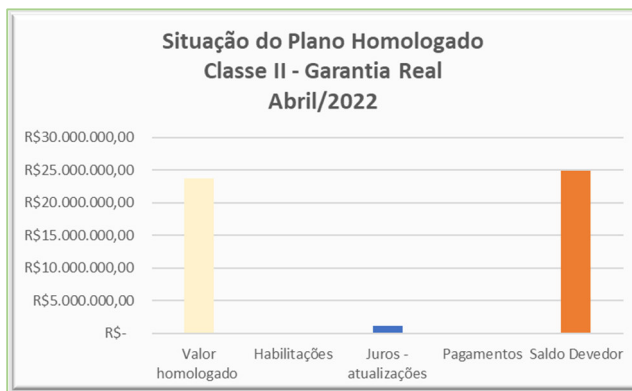
os juros do mês R\$ 4.936,18 (quatro mil novecentos e trinta e seis reais e dezoito centavos), restando o saldo atualizado de R\$ 9.576.847,72(nove milhões, quinhentos e setenta e seis mil, oitocentos quarenta e sete reais e setenta e dois centavos).

4ª Planilha: Classe II - Garantia Real - data base 30/04/22.xlsx:

Grupo Contrato	Mês habilitação	Contrato	Valor Habilitado	Juros até 30/04/22	Saldo a Pagar em 30/04/22	Data limite pagamento
RJ-C2 - CLASSE II	jan/20	BANCO REGIONAL DO DESENVOLVIMENTO - BRDE	R\$ 3.797.330,94	R\$ 179.592,20	R\$ 3.976.923,14	01/05/2032
RJ-C2 - CLASSE II	jan/20	Banco do Brasil	R\$ 17.644.925,25	R\$ 834.504,83	R\$ 18.479.430,08	01/05/2032
RJ-C2 - CLASSE II	jan/20	CAIXA ECONÔMICA FEDERAL	R\$ 1.867.096,21	R\$ 88.303,05	R\$ 1.955.399,26	01/05/2032
RJ-C2 - CLASSE II	jan/20	EMPRESA BRASILEIRA DE TECNOLOGIA E	R\$ 298.186,84	R\$ 14.102,55	R\$ 312.289,39	01/05/2032
RJ-C2 - CLASSE II	jan/20	UNIMED PORTO ALEGRE COOPERATIVA MED	R\$ 159.848,13	R\$ 7.559,91	R\$ 167.408,04	01/05/2032
			R\$ 23.767.387,37	R\$ 1.124.062,54	R\$ 24.891.449,91	

Classe II - Garantia Real RESUMO EM VALORES ABRIL 2022					
Discriminação	Valor homologado	Habilitações	Juros - atualizações	Pagamentos	Saldo Devedor
Valor Homologado	R\$ 23.767.387,37	R\$ -	R\$ 1.124.062,54	R\$ -	R\$ 24.891.449,91
Total	R\$ 23.767.387,37	R\$ -	R\$ 1.124.062,54	R\$ -	R\$ 24.891.449,91

Classe II - Garantia Real RESUMO EM PERCENTUAIS	
Discriminação	Percentual Pago
Valor Homologado	100,00%
Pago	0,00%
Saldo devedor	100,00%



✓ De acordo com os demonstrativos, o saldo atualizado da Classe II – Garantia Real é de R\$ 24.891.449,91(vinte e quatro milhões, oitocentos e noventa e um mil, quatrocentos e quarenta e nove reais e noventa e um centavos);

5ª Planilha: Classe III – Quirografário - data base 30/04/22.xlsx:

Valor: R\$ 100,00
PROCESSO CÍVEL E DO TRABALHO -> Processo de Conhecimento -> Procedimento de Conhecimento -> Procedimentos Especiais -> Procedimentos Regidos por Outros Códigos, Leis Esparças e Regimentos
TUMBIARA - 2ª VARA CÍVEL E AMBIENTAL
Usuário: DYOGO CROSARA - Data: 02/08/2022 10:42:04



CROSARA

ADVOGADOS

Grupo Contrato	Mês habilitação	Contrato	Valor Habilitado	Juros até 30/04/22	Saldo a Pagar em 30/04/22	Data limite pagamento
RJ-C3 - CLASSE III	jan/20	A A WINSCH & CIA LTDA	R\$ 3.529,97	R\$ 166,95	R\$ 3.696,92	03/06/2033
RJ-C3 - CLASSE III	jan/20	A GERADORA ALUGUEL DE MAQUINAS S.A.	R\$ 86.886,88	R\$ 4.109,26	R\$ 90.996,14	03/06/2033
RJ-C3 - CLASSE III	jan/20	A. PEIXOTO POSTO DE ABASTECIMENTO LTDA	R\$ 7.253,40	R\$ 343,04	R\$ 7.596,44	03/06/2033
RJ-C3 - CLASSE III	jan/20	ADUANEIROS INFORMATICA LTDA	R\$ 7.241,85	R\$ 342,50	R\$ 7.584,35	03/06/2033
RJ-C3 - CLASSE III	jan/20	AJR ASSESSORIA E PERICIAS CONTABEIS	R\$ 12.253,44	R\$ 579,52	R\$ 12.832,96	03/06/2033
RJ-C3 - CLASSE III	jan/20	ALFA SEGURADORA AS	R\$ 7.585,40	R\$ 358,75	R\$ 7.944,15	03/06/2033
RJ-C3 - CLASSE III	jan/20	ALPINA EQUIPAMENTOS INDUSTRIAIS LTD	R\$ 9.576,00	R\$ 452,89	R\$ 10.028,89	03/06/2033
RJ-C3 - CLASSE III	jan/20	ALTECNICA INDUSTRIA E COMERCIO LTDA	R\$ 3.943,10	R\$ 186,49	R\$ 4.129,59	03/06/2033
RJ-C3 - CLASSE III	jan/20	ALTOEXPRESS CARGAS E ENCOMENDAS LTD	R\$ 11.430,78	R\$ 540,61	R\$ 11.971,39	03/06/2033
RJ-C3 - CLASSE III	jan/20	ALTUS SISTEMAS DE AUTOMACAO SA	R\$ 27.115,14	R\$ 1.282,39	R\$ 28.397,53	03/06/2033
RJ-C3 - CLASSE III	jan/20	AP ADMINISTRACAO DE IMOVEIS PROPRIO	R\$ 35.741,00	R\$ 1.690,35	R\$ 37.431,35	03/06/2033
RJ-C3 - CLASSE III	jan/20	AREA DISTRIBUIDORA DE MATERIAL ELET	R\$ 6.079,11	R\$ 287,51	R\$ 6.366,62	03/06/2033
RJ-C3 - CLASSE III	jan/20	ASIA SHIPPING TRANSPORTES INTERNACI	R\$ 10.588,41	R\$ 500,77	R\$ 11.089,18	03/06/2033
RJ-C3 - CLASSE III	jan/20	ASSOCIACAO BRASILEIRA DA IND DE MAQ	R\$ 21.223,87	R\$ 1.003,77	R\$ 22.227,64	03/06/2033
RJ-C3 - CLASSE III	jan/20	AUTO SUECO SAO PAULO CONCESSIONARIA	R\$ 5.563,53	R\$ 263,12	R\$ 5.826,65	03/06/2033
RJ-C3 - CLASSE III	jan/20	AXA SEGUROS SA	R\$ 42.466,38	R\$ 2.008,42	R\$ 44.474,80	03/06/2033
RJ-C3 - CLASSE III	jan/20	B G R PARTICIPACOES LTDA	R\$ 34.366,35	R\$ 1.625,33	R\$ 35.991,68	03/06/2033
RJ-C3 - CLASSE III	jan/20	BALLUFF CONTROLES ELETRICOS LIMITAD	R\$ 4.037,35	R\$ 190,94	R\$ 4.228,29	03/06/2033
RJ-C3 - CLASSE III	jan/20	BANCO BRADESCO CARTÕES S.A.	R\$ 6.329,26	R\$ 299,34	R\$ 6.628,60	03/06/2033
RJ-C3 - CLASSE III	jan/20	BANCO BRADESCO S.A.	R\$ 9.212.795,71	R\$ 435.712,95	R\$ 9.648.508,66	03/06/2033
RJ-C3 - CLASSE III	jan/20	BANCO ORIGINAL S.A.	R\$ 268.393,08	R\$ 12.693,47	R\$ 281.086,55	03/06/2033
RJ-C3 - CLASSE III	jan/20	BANCO SAFRA S.A.	R\$ 972.545,29	R\$ 41.914,09	R\$ 1.014.459,38	03/06/2033
RJ-C3 - CLASSE III	mar/20	BANCO VOTORANTIM S.A	R\$ 9.615.374,70	R\$ 454.752,66	R\$ 10.070.127,36	15/03/2033
RJ-C3 - CLASSE III	jan/20	BAPTISTA & REIS ASSESSORIA EMPRESAR	R\$ 9.339,27	R\$ 441,69	R\$ 9.780,96	03/06/2033
RJ-C3 - CLASSE III	jan/20	BAQUINOX INDUSTRIA E COMERCIO LTDA	R\$ 3.545,87	R\$ 167,70	R\$ 3.713,57	03/06/2033
RJ-C3 - CLASSE III	jan/20	BRADESCO SAUDE SA	R\$ 256.032,13	R\$ 12.108,87	R\$ 268.141,00	03/06/2033
RJ-C3 - CLASSE III	jan/20	BRAMBILLA SISTEMA DE INJECAO DIESEL	R\$ 3.565,93	R\$ 168,65	R\$ 3.734,58	03/06/2033
RJ-C3 - CLASSE III	jan/20	BRASIL DIGITAL TELECOMUNICACOES LTD	R\$ 20.547,64	R\$ 971,79	R\$ 21.519,43	03/06/2033
RJ-C3 - CLASSE III	jan/20	BRASTORAGE COMERCIO E SERVICOS EM I	R\$ 163.663,20	R\$ 7.740,34	R\$ 171.403,54	03/06/2033
RJ-C3 - CLASSE III	jan/20	Banco ABC Brasil S.A.	R\$ 6.104.050,27	R\$ 288.686,94	R\$ 6.392.737,21	03/06/2033
RJ-C3 - CLASSE III	jan/20	Banco Fibra S.A.	R\$ 6.915.647,23	R\$ 327.070,87	R\$ 7.242.718,10	03/06/2033
RJ-C3 - CLASSE III	jan/20	Banco Santander (Brasil) S.A.	R\$ 11.410.832,58	R\$ 539.667,62	R\$ 11.950.500,20	03/06/2033
RJ-C3 - CLASSE III	jan/20	Banco de La Nacion Argentina	R\$ 623.538,97	R\$ 29.489,85	R\$ 653.028,82	03/06/2033
RJ-C3 - CLASSE III	jan/20	Banco do Brasil S.A.	R\$ 4.866.928,01	R\$ 230.178,08	R\$ 5.097.106,09	03/06/2033
RJ-C3 - CLASSE III	jan/20	C A PRATOMIL RESTAURANTES EMPRESARI	R\$ 17.740,26	R\$ 839,01	R\$ 18.579,27	03/06/2033
RJ-C3 - CLASSE III	jan/20	CANDELA ENGENHARIA LTDA	R\$ 4.830,00	R\$ 228,43	R\$ 5.058,43	03/06/2033
RJ-C3 - CLASSE III	jan/20	CARLAO PRATOMIL SERVICOS DE ALIMENT	R\$ 94.882,53	R\$ 4.487,41	R\$ 99.369,94	03/06/2033
RJ-C3 - CLASSE III	jan/20	CELG DISTRIBUICAO SA CELG D	R\$ 78.153,38	R\$ 3.696,21	R\$ 81.849,59	03/06/2033
RJ-C3 - CLASSE III	jan/20	CERRAS ADMINISTRACOES LTDA	R\$ 14.389,63	R\$ 680,55	R\$ 15.070,18	03/06/2033
RJ-C3 - CLASSE III	jan/20	CGMP CENTRO DE GESTAO DE MEIOS DE P	R\$ 4.029,75	R\$ 190,58	R\$ 4.220,33	03/06/2033
RJ-C3 - CLASSE III	jan/20	CHINT ELECTRICS HONG KONG LIMITED	R\$ 70.706,13	R\$ 3.344,00	R\$ 74.050,13	03/06/2033
RJ-C3 - CLASSE III	jan/20	CHINT LATIN AMERICAN HOLDINGS COMPA	R\$ 37.604,04	R\$ 1.778,46	R\$ 39.382,50	03/06/2033
RJ-C3 - CLASSE III	jan/20	CIA DISTRIBUIDORA MOTORES CUMMINS	R\$ 249.870,76	R\$ 19.073,36	R\$ 268.944,12	03/06/2033
RJ-C3 - CLASSE III	jan/20	CLARO S.A.	R\$ 470.700,83	R\$ 22.261,48	R\$ 492.962,31	03/06/2033
RJ-C3 - CLASSE III	jan/20	COMAU DO BRASIL INDUSTRIA E COMERCIO	R\$ 103.508,77	R\$ 4.895,38	R\$ 108.404,15	03/06/2033
RJ-C3 - CLASSE III	jan/20	COMERCIAL DE VEICULOS DE NIGRIS LTD	R\$ 3.898,06	R\$ 184,36	R\$ 4.082,42	03/06/2033
RJ-C3 - CLASSE III	jan/20	COMFOCO COMUNICACAO GRAFICA LTDA	R\$ 5.320,00	R\$ 251,61	R\$ 5.571,61	03/06/2033
RJ-C3 - CLASSE III	jan/20	COMPANHIA DE SEGUROS ALIANCA DO BRA	R\$ 16.267,98	R\$ 769,38	R\$ 17.037,36	03/06/2033
RJ-C3 - CLASSE III	jan/20	COMPANHIA ESTADUAL DE DISTRIBUICAO	R\$ 21.469,09	R\$ 1.015,37	R\$ 22.484,46	03/06/2033
RJ-C3 - CLASSE III	jan/20	CONSERVAR SERVICOS DE VIGILANCIA PA	R\$ 23.580,57	R\$ 1.115,23	R\$ 24.695,80	03/06/2033
RJ-C3 - CLASSE III	jan/20	CONTAGEM INDUSTRIA E COMERCIO DE ES	R\$ 5.250,00	R\$ 248,30	R\$ 5.498,30	03/06/2033
RJ-C3 - CLASSE III	mai/20	CORMAQ SOCIEDAD ANONIMA	R\$ 12.868,17	R\$ 608,59	R\$ 13.476,76	03/06/2033
RJ-C3 - CLASSE III	jan/20	COSAN COMBUSTIVEIS E LUBRIFICANTES	R\$ 20.767,28	R\$ 982,17	R\$ 21.749,45	03/06/2033
RJ-C3 - CLASSE III	jan/20	CRACCO INCORPORADORA LTDA	R\$ 34.366,35	R\$ 1.625,33	R\$ 35.991,68	03/06/2033
RJ-C3 - CLASSE III	jan/20	CUMMINS ENGINE COMPANY LIMITED	R\$ 564.414,35	R\$ 46.038,74	R\$ 610.453,09	03/06/2033
RJ-C3 - CLASSE III	jan/20	CUMMINS FILTROS LTDA	R\$ 38.120,88	R\$ 2.909,88	R\$ 41.030,76	03/06/2033
RJ-C3 - CLASSE III	jan/20	China Construction Bank (Brasil) Banco Múltiplo S.A	R\$ 8.802.198,90	R\$ 416.294,06	R\$ 9.218.492,96	03/06/2033
RJ-C3 - CLASSE III	jan/20	DALGAS ECOTECH ECOLOGIA TECNICA E C	R\$ 44.091,25	R\$ 2.085,27	R\$ 46.176,52	03/06/2033
RJ-C3 - CLASSE III	jan/20	DALLO & DALLO EMPRENDIMENTOS	R\$ 4.900,03	R\$ 231,74	R\$ 5.131,77	03/06/2033
RJ-C3 - CLASSE III	jan/20	DE MARCO PARTICIPACOES EM EMPREENDI	R\$ 41.239,61	R\$ 1.950,40	R\$ 43.190,01	03/06/2033
RJ-C3 - CLASSE III	jan/20	DEIURIS CONSULTORIA EMPRESARIAL LTD	R\$ 162.652,34	R\$ 7.692,53	R\$ 170.344,87	03/06/2033
RJ-C3 - CLASSE III	jan/20	DLEGEND VENDAS E CONSULTORIA LTDA	R\$ 315.000,00	R\$ 14.897,71	R\$ 329.897,71	03/06/2033
RJ-C3 - CLASSE III	jan/20	DRESSER INC DRESSER WAUKESHA GE PO	R\$ 40.033,51	R\$ 1.893,36	R\$ 41.926,87	03/06/2033
RJ-C3 - CLASSE III	jun/21	D'VILLE SUPERMERCADOS S/A	R\$ 393.570,42	R\$ 7.740,49	R\$ 401.310,91	03/06/2033
RJ-C3 - CLASSE III	jan/20	EDIFICIO ATRIUM VIII	R\$ 8.750,78	R\$ 413,86	R\$ 9.164,64	03/06/2033
RJ-C3 - CLASSE III	jun/21	EGON FRICHMANN COMERCIAL E TECNICA	R\$ 4.006,34	R\$ 78,79	R\$ 4.085,13	03/06/2033
RJ-C3 - CLASSE III	jan/20	ELETROCAL INDUSTRIA E COMERCIO DE M	R\$ 5.044,90	R\$ 238,60	R\$ 5.283,50	03/06/2033

Valor: R\$ 100,00
PROCESSO CIVEL E DO TRABALHO -> Processo de Conhecimento -> Procedimento de Conhecimento -> Procedimentos Regidos por Outros Códigos, Leis Esparças e Regimentos
TUMBIARA - 2ª VARA CIVEL E AMBIENTAL
Usuário: DYOGO CROSARA - Data: 02/08/2022 10:42:04



CROSARA

ADVOGADOS

RJ-C3 - CLASSE III	jan/20	ELETROPAULO METROPOLITANA ELETRICID	R\$	3.867,07	R\$	182,89	R\$	4.049,96	03/06/2033
RJ-C3 - CLASSE III	jan/20	ELEVADORES ATLAS SCHINDLER SA	R\$	6.508,57	R\$	307,82	R\$	6.816,39	03/06/2033
RJ-C3 - CLASSE III	jan/20	EMIPLAN ENGENHARIA ELETRICA LTDA	R\$	18.498,07	R\$	874,85	R\$	19.372,92	03/06/2033
RJ-C3 - CLASSE III	jan/20	EMPREENDIMENTOS CASAGRANDE LTDA	R\$	96.225,77	R\$	4.550,93	R\$	100.776,70	03/06/2033
RJ-C3 - CLASSE III	jan/20	EMPRESA BRASILEIRA CORREIOS E TELEG	R\$	16.225,13	R\$	767,36	R\$	16.992,49	03/06/2033
RJ-C3 - CLASSE III	jan/20	EMPRESA BRASILEIRA DE TECNOLOGIA E	R\$	34.510,58	R\$	1.632,15	R\$	36.142,73	03/06/2033
RJ-C3 - CLASSE III	jan/20	ENERGIA GRUPOS GERADORES LTDA	R\$	3.972,50	R\$	187,88	R\$	4.160,38	03/06/2033
RJ-C3 - CLASSE III	jan/20	ENGINEERING SIMULATION AND SCIENTIF	R\$	4.618,25	R\$	218,42	R\$	4.836,67	03/06/2033
RJ-C3 - CLASSE III	jan/20	ENVISIA GERENCIAMENTO DE ATIVOS E S	R\$	6.049,05	R\$	286,09	R\$	6.335,14	03/06/2033
RJ-C3 - CLASSE III	jan/20	ESTRUTURA GOIAS LTDA ME	R\$	11.571,53	R\$	547,27	R\$	12.118,80	03/06/2033
RJ-C3 - CLASSE III	jan/20	EXATA CARGO LTDA	R\$	5.152,69	R\$	243,69	R\$	5.396,38	03/06/2033
RJ-C3 - CLASSE III	jan/20	FABESUL DISTRIBUIDORA LTDA	R\$	3.689,87	R\$	174,51	R\$	3.864,38	03/06/2033
RJ-C3 - CLASSE III	jan/20	FELSBERG E PEDRETTI ADVOGADOS E CON	R\$	80.671,58	R\$	3.815,31	R\$	84.486,89	03/06/2033
RJ-C3 - CLASSE III	jan/20	FUSOPAR PARAFUSOS LTDA	R\$	6.958,33	R\$	329,09	R\$	7.287,42	03/06/2033
RJ-C3 - CLASSE III	jan/20	G4 IT DESENVOLVIMENTO DE SOFTWARE L	R\$	22.981,77	R\$	1.086,91	R\$	24.068,68	03/06/2033
RJ-C3 - CLASSE III	jan/20	GALVAMAR GALVANIZAÇÃO NORDESTE LTDA	R\$	4.176,46	R\$	197,52	R\$	4.373,98	03/06/2033
RJ-C3 - CLASSE III	jan/20	GE DISTRIBUTED POWER INC WAUKESHA	R\$	15.510,11	R\$	733,54	R\$	16.243,65	03/06/2033
RJ-C3 - CLASSE III	jan/20	GENERAL IN PROTECTION VIGILANCIA L	R\$	8.213,17	R\$	388,44	R\$	8.601,61	03/06/2033
RJ-C3 - CLASSE III	jan/20	GERDAU ACOS LONGOS SA	R\$	288.083,67	R\$	13.624,72	R\$	301.708,39	03/06/2033
RJ-C3 - CLASSE III	jan/20	GR GARANTIA REAL SEGURANCA LTDAi	R\$	12.674,45	R\$	599,43	R\$	13.273,88	03/06/2033
RJ-C3 - CLASSE III	jan/20	GRAM ENGENHARIA LTDA	R\$	27.634,72	R\$	1.306,97	R\$	28.941,69	03/06/2033
RJ-C3 - CLASSE III	jan/20	GVM LOGISTICA LTDA	R\$	14.115,28	R\$	667,57	R\$	14.782,85	03/06/2033
RJ-C3 - CLASSE III	jan/20	HITEC EUROPE	R\$	12.967,75	R\$	613,30	R\$	13.581,05	03/06/2033
RJ-C3 - CLASSE III	jan/20	HORTOTEC INDUSTRIA E COMERCIO DE TR	R\$	18.588,48	R\$	879,13	R\$	19.467,61	03/06/2033
RJ-C3 - CLASSE III	jan/20	HOTSTART INC	R\$	25.816,22	R\$	1.220,96	R\$	27.037,18	03/06/2033
RJ-C3 - CLASSE III	jan/20	IGLU COMERCIO E MANUTENCAO DE RADIA	R\$	20.937,00	R\$	990,20	R\$	21.927,20	03/06/2033
RJ-C3 - CLASSE III	jan/20	IMPERADOR MECANICA INDUSTRIAL LTDA	R\$	79.528,88	R\$	3.761,26	R\$	83.290,14	03/06/2033
RJ-C3 - CLASSE III	jan/20	INBRACELL INDUSTRIA BRASIL DE ACUMU	R\$	214.511,79	R\$	10.145,19	R\$	224.656,98	03/06/2033
RJ-C3 - CLASSE III	jan/20	INDUSCABOS CONDUTORES ELETRICOS LTD	R\$	13.178,42	R\$	623,26	R\$	13.801,68	03/06/2033
RJ-C3 - CLASSE III	jan/20	INDUSTRIA METALURGICA PURIAR SA	R\$	4.017,65	R\$	190,01	R\$	4.207,66	03/06/2033
RJ-C3 - CLASSE III	jan/20	INOVA ASSESORIA TECNICA EM INSTALAC	R\$	14.674,57	R\$	694,02	R\$	15.368,59	03/06/2033
RJ-C3 - CLASSE III	jan/20	INTELIGENCIA DE NEGOCIOS SISTEMAS E	R\$	19.153,91	R\$	905,87	R\$	20.059,78	03/06/2033
RJ-C3 - CLASSE III	jan/20	INTERLOGBRASIL TRANSPORTES INTERNAC	R\$	5.291,40	R\$	250,25	R\$	5.541,65	03/06/2033
RJ-C3 - CLASSE III	jan/20	INTERNATIONAL INDUSTRIA AUTOMOTIVA	R\$	709.838,79	R\$	33.571,35	R\$	743.410,14	03/06/2033
RJ-C3 - CLASSE III	jan/20	INTRALINKS SERVICOS DE INFORMATICA	R\$	41.696,35	R\$	1.972,00	R\$	43.668,35	03/06/2033
RJ-C3 - CLASSE III	jan/20	JAIR ANTONIO DA SILVA FARIAS	R\$	12.628,39	R\$	597,25	R\$	13.225,64	03/06/2033
RJ-C3 - CLASSE III	jan/20	JASON EMPREENDIMENTOS HOTELIROS SA	R\$	8.019,06	R\$	379,26	R\$	8.398,32	03/06/2033
RJ-C3 - CLASSE III	jan/20	KIMBERLY CLARK BRASIL INDUSTRIA E C	R\$	6.436,11	R\$	304,39	R\$	6.740,50	03/06/2033
RJ-C3 - CLASSE III	jan/20	KRONOS ENERGIA LTDA ME	R\$	9.322,78	R\$	440,91	R\$	9.763,69	03/06/2033
RJ-C3 - CLASSE III	jan/20	KVOLT MONTAGEM ELETROMECANICA LTDA	R\$	4.813,48	R\$	227,65	R\$	5.041,13	03/06/2033
RJ-C3 - CLASSE III	jan/20	LATINMARKET S A	R\$	70.328,29	R\$	3.326,13	R\$	73.654,42	03/06/2033
RJ-C3 - CLASSE III	jan/20	LM TRANSPORTES INTERESTADUAIS SERVI	R\$	71.047,66	R\$	3.360,15	R\$	74.407,81	03/06/2033
RJ-C3 - CLASSE III	jan/20	LOCAL SOLUTION QUALITY LTDA	R\$	4.158,00	R\$	196,65	R\$	4.354,65	03/06/2033
RJ-C3 - CLASSE III	jan/20	LUIS ENRIQUE CORTINA VELAZQUEZ	R\$	26.939,27	R\$	1.274,07	R\$	28.213,34	03/06/2033
RJ-C3 - CLASSE III	jan/20	M S INSTALACOES E SERVICOS ELETRICO	R\$	15.190,53	R\$	718,43	R\$	15.908,96	03/06/2033
RJ-C3 - CLASSE III	jan/20	MAKENA MAQUINAS EQUIPAMENTOS E LUBR	R\$	3.685,59	R\$	174,31	R\$	3.859,90	03/06/2033
RJ-C3 - CLASSE III	jan/20	MAR E MAR COMERCIO E SERVICOS LTDA	R\$	14.000,00	R\$	538,24	R\$	14.538,24	03/06/2033
RJ-C3 - CLASSE III	jan/20	MARINGA PASSAGENS E TURISMO LTDA	R\$	27.282,51	R\$	1.290,31	R\$	28.572,82	03/06/2033
RJ-C3 - CLASSE III	jan/20	MARTINELLI AUDITORES	R\$	20.379,31	R\$	963,83	R\$	21.343,14	03/06/2033
RJ-C3 - CLASSE III	mar/20	MCPAR ENGENHARIA COMERCIO SERVICOS	R\$	7.667,24	R\$	362,62	R\$	8.029,86	15/03/2033
RJ-C3 - CLASSE III	jan/20	METLIFE PLANOS ODONTOLOGICOS LTDA	R\$	9.036,30	R\$	427,37	R\$	9.463,67	03/06/2033
RJ-C3 - CLASSE III	jan/20	METROFILE DE PORTO ALEGRE LTDA	R\$	4.920,03	R\$	232,69	R\$	5.152,72	03/06/2033
RJ-C3 - CLASSE III	jan/20	MIRANDA RIBEIRO EMPREENDIMENTOS E P	R\$	11.685,52	R\$	552,66	R\$	12.238,18	03/06/2033
RJ-C3 - CLASSE III	jan/20	MITSUBA ELETRICA INDUSTRIAL LTDA	R\$	13.375,10	R\$	632,57	R\$	14.007,67	03/06/2033
RJ-C3 - CLASSE III	jan/20	MODULAR TRANSPORTES LTDA	R\$	68.406,94	R\$	3.235,26	R\$	71.642,20	03/06/2033
RJ-C3 - CLASSE III	jan/20	MODULOG LOGISTICA LTDA	R\$	52.940,05	R\$	2.503,76	R\$	55.443,81	03/06/2033
RJ-C3 - CLASSE III	jan/20	MONGERAL AEGON SEGUROS E PREVIDENCIA S/A	R\$	32.891,46	R\$	1.555,58	R\$	34.447,04	03/06/2033
RJ-C3 - CLASSE III	jan/20	MTU DO BRASIL LTDA	R\$	39.273,85	R\$	1.857,43	R\$	41.131,28	03/06/2033
RJ-C3 - CLASSE III	jan/20	MTU FRIEDRICHSHAFEN GMBH	R\$	135.139,61	R\$	6.391,34	R\$	141.530,95	03/06/2033
RJ-C3 - CLASSE III	jan/20	NACIONAL GAS BUTANO DISTRIBUIDORA	R\$	8.201,27	R\$	353,45	R\$	8.554,72	03/06/2033
RJ-C3 - CLASSE III	jan/20	NACIONAL GAS BUTANO DISTRIBUIDORA L	R\$	11.530,59	R\$	545,33	R\$	12.075,92	03/06/2033
RJ-C3 - CLASSE III	jan/20	NET TELECOM INFORMATICA LTDA	R\$	3.990,00	R\$	188,70	R\$	4.178,70	03/06/2033

Valor: R\$ 100,00
PROCESSO CIVEL E DO TRABALHO -> Processo de Conhecimento -> Procedimento de Conhecimento -> Procedimentos Especiais -> Procedimentos Regidos por Outros Códigos, Leis Esparças e Regimentos
TUMBIARA - 2ª VARA CIVEL E AMBIENTAL
Usuário: DYOGO CROSARA - Data: 02/08/2022 10:42:04



CROSARA

ADVOGADOS

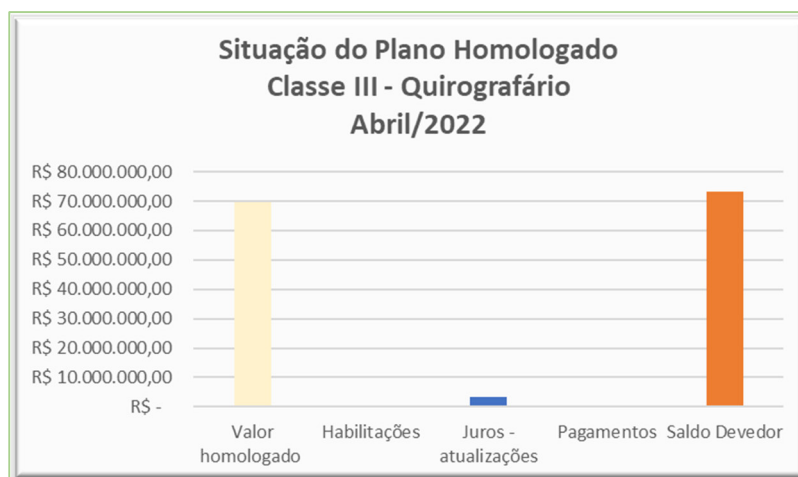
Valor: R\$ 100,00
 PROCESSO CIVEL E DO TRABALHO -> Processo de Conhecimento -> Procedimento de Conhecimento -> Procedimentos Especiais -> Procedimentos Regidos por Outros Códigos, Leis Esparças e Regimento
 ITUMBIARA - 2ª VARA CIVEL E AMBIENTAL
 Usuário: DYOGO CROSARA - Data: 02/08/2022 10:42:04

RJ-C3 - CLASSE III	jan/20	NEXXERA TECNOLOGIA E SERVICOS SA	R\$	4.242,65	R\$	200,65	R\$	4.443,30	03/06/2033
RJ-C3 - CLASSE III	jun/21	NOVA TECNOLOGIA EM EDUCACAO LTDA	R\$	7.050,48	R\$	138,66	R\$	7.189,14	03/06/2033
RJ-C3 - CLASSE III	jan/20	NRA ENGENHARIA E COMERCIO LTDA	R\$	10.604,02	R\$	501,51	R\$	11.105,53	03/06/2033
RJ-C3 - CLASSE III	jan/20	OFFICE BRAZIL ARMAZENAMENTO E TRANS	R\$	16.720,54	R\$	790,79	R\$	17.511,33	03/06/2033
RJ-C3 - CLASSE III	jan/20	OMEGABRASIL COMPONENTES AUTOMOTIVOS	R\$	5.935,10	R\$	280,70	R\$	6.215,80	03/06/2033
RJ-C3 - CLASSE III	jan/20	ORACLE DO BRASIL SISTEMAS LTDA	R\$	292.977,34	R\$	13.856,17	R\$	306.833,51	03/06/2033
RJ-C3 - CLASSE III	jan/20	ORBE BRASIL INDUSTRIA E COMERCIO LT	R\$	5.600,68	R\$	264,88	R\$	5.865,56	03/06/2033
RJ-C3 - CLASSE III	jan/20	OURO VERDE LOCACAO E SERVICO SA	R\$	880.320,85	R\$	41.634,18	R\$	921.955,03	03/06/2033
RJ-C3 - CLASSE III	jan/20	OURO VERDE LOCACAO E SERVICO SA - COMPLEMENTO	R\$	192.141,03	R\$	7.609,38	R\$	199.750,41	03/06/2033
RJ-C3 - CLASSE III	jan/20	PAN ELETRIC INDUSTRIA ELETROELETR	R\$	20.293,54	R\$	959,77	R\$	21.253,31	03/06/2033
RJ-C3 - CLASSE III	jan/20	PARKER HANNIFIN INDUSTRIA E COMERCI	R\$	40.172,88	R\$	1.899,95	R\$	42.072,83	03/06/2033
RJ-C3 - CLASSE III	jan/20	PECOFACET DO BRASIL COMERCIO DE FIL	R\$	352.502,57	R\$	16.671,37	R\$	369.173,94	03/06/2033
RJ-C3 - CLASSE III	jan/20	PETROBRAS DISTRIBUIDORA S A	R\$	3.970,37	R\$	187,78	R\$	4.158,15	03/06/2033
RJ-C3 - CLASSE III	jan/20	PEXTRON CONTROLES ELETRONICOS LTDA	R\$	9.424,26	R\$	445,71	R\$	9.869,97	03/06/2033
RJ-C3 - CLASSE III	jan/20	PHR INDUSTRIA E COMERCIO DE EQUIPAM	R\$	83.060,71	R\$	3.928,30	R\$	86.989,01	03/06/2033
RJ-C3 - CLASSE III	jan/20	PLANTAO BOMBAS INJETORAS LTDA	R\$	7.614,81	R\$	360,14	R\$	7.974,95	03/06/2033
RJ-C3 - CLASSE III	jan/20	PORTO ALEGRE DESPACHOS ADUANEIROS L	R\$	38.868,53	R\$	1.838,26	R\$	40.706,79	03/06/2033
RJ-C3 - CLASSE III	jan/20	PREN FLEX PRODUTOS DE BORRACHA LTDA	R\$	12.184,91	R\$	576,28	R\$	12.761,19	03/06/2033
RJ-C3 - CLASSE III	jan/20	PRIMESYS SOLUCOES EMPRESARIAIS SA	R\$	60.071,15	R\$	2.841,02	R\$	62.912,17	03/06/2033
RJ-C3 - CLASSE III	jan/20	QBE BRASIL SEGUROS SA	R\$	14.370,45	R\$	679,64	R\$	15.050,09	03/06/2033
RJ-C3 - CLASSE III	jan/20	QT EQUIPAMENTOS LTDA	R\$	9.995,06	R\$	472,71	R\$	10.467,77	03/06/2033
RJ-C3 - CLASSE III	jan/20	QUINTA RODA MAQUINAS E VEICULOS LTD	R\$	15.447,86	R\$	730,60	R\$	16.178,46	03/06/2033
RJ-C3 - CLASSE III	jan/20	R A ENERGETICA LOCACOES E EVENTOS E	R\$	6.426,20	R\$	303,92	R\$	6.730,12	03/06/2033
RJ-C3 - CLASSE III	jan/20	R TAMBURINI COMERCIO DIESEL MOTORES	R\$	6.156,50	R\$	291,17	R\$	6.447,67	03/06/2033
RJ-C3 - CLASSE III	jan/20	RECOB LTDA	R\$	17.256,92	R\$	816,15	R\$	18.073,07	03/06/2033
RJ-C3 - CLASSE III	jan/20	RICARDO MENDES SIQUEIRA TECNOLOGIA	R\$	6.115,20	R\$	289,21	R\$	6.404,41	03/06/2033
RJ-C3 - CLASSE III	jan/20	RODONAVES TRANSPORTES E ENCOMENDAS	R\$	57.486,07	R\$	2.718,76	R\$	60.204,83	03/06/2033
RJ-C3 - CLASSE III	jan/20	RONALDO LOZARTE DA SILVA	R\$	7.000,00	R\$	331,06	R\$	7.331,06	03/06/2033
RJ-C3 - CLASSE III	jan/20	ROTOTECH ROTOMOLDAGEM TECNICA LTDA	R\$	55.037,47	R\$	2.602,96	R\$	57.640,43	03/06/2033
RJ-C3 - CLASSE III	jan/20	SALVAGNINI DO BRASIL COMERCIO E MAN	R\$	6.141,88	R\$	290,48	R\$	6.432,36	03/06/2033
RJ-C3 - CLASSE III	jan/20	SELBETTI GESTAO DE DOCUMENTOS S A	R\$	39.079,43	R\$	1.848,24	R\$	40.927,67	03/06/2033
RJ-C3 - CLASSE III	jan/20	SGF PARTICIPAÇÕES LTDA	R\$	13.002,70	R\$	614,95	R\$	13.617,65	03/06/2033
RJ-C3 - CLASSE III	jan/20	SGN CONSULTORIA LTDA	R\$	8.081,51	R\$	382,21	R\$	8.463,72	03/06/2033
RJ-C3 - CLASSE III	jan/20	SHOP ELECTRIC COMERCIAL LTDA	R\$	12.114,16	R\$	572,93	R\$	12.687,09	03/06/2033
RJ-C3 - CLASSE III	jan/20	SIEMENS LTDA	R\$	14.226,37	R\$	672,83	R\$	14.899,20	03/06/2033
RJ-C3 - CLASSE III	jan/20	SIGMATEK SYSTEMS BRASIL LTDA	R\$	29.199,80	R\$	1.380,98	R\$	30.580,78	03/06/2033
RJ-C3 - CLASSE III	jan/20	SOFT SPUMA INDUSTRIA E COMERCIO LTD	R\$	57.623,41	R\$	2.725,26	R\$	60.348,67	03/06/2033
RJ-C3 - CLASSE III	jan/20	SOLENIS DO BRASIL QUIMICAS LTDA	R\$	55.967,56	R\$	2.646,95	R\$	58.614,51	03/06/2033
RJ-C3 - CLASSE III	jan/20	SONDA DO BRASIL S/A	R\$	15.171,99	R\$	717,55	R\$	15.889,54	03/06/2033
RJ-C3 - CLASSE III	jan/20	SONDA PROCWORK INFORMATICA LTDA	R\$	20.101,77	R\$	950,70	R\$	21.052,47	03/06/2033
RJ-C3 - CLASSE III	jan/20	SOTREQ S/A	R\$	10.079,70	R\$	476,71	R\$	10.556,41	03/06/2033
RJ-C3 - CLASSE III	jan/20	STAMPGRAF SERIGRAFIA TECNICA E ARTE	R\$	3.784,86	R\$	179,00	R\$	3.963,86	03/06/2033
RJ-C3 - CLASSE III	jan/20	STS GAEA CAPITAL E ASSESSORIA LTDA	R\$	261.384,16	R\$	12.361,99	R\$	273.746,15	03/06/2033
RJ-C3 - CLASSE III	jan/20	SERGIO BONATO KUMMEL	R\$	29.870,10	R\$	1.412,69	R\$	31.282,79	03/06/2033
RJ-C3 - CLASSE III	jan/20	TV M K CARDIM EIRELI EPP	R\$	7.297,50	R\$	345,13	R\$	7.642,63	03/06/2033
RJ-C3 - CLASSE III	jan/20	TACOBRA MEDIDORES DE PRECISAO LTDA	R\$	14.923,69	R\$	705,81	R\$	15.629,50	03/06/2033
RJ-C3 - CLASSE III	jan/20	TALLERES EGANA SL	R\$	18.942,42	R\$	895,87	R\$	19.838,29	03/06/2033
RJ-C3 - CLASSE III	jan/20	TECCOM INDUSTRIA E COMERCIO DE PROD	R\$	6.115,20	R\$	289,21	R\$	6.404,41	03/06/2033
RJ-C3 - CLASSE III	jan/20	TECHCHANNEL SOLUCOES EM TECNOLOGIA	R\$	21.063,36	R\$	996,18	R\$	22.059,54	03/06/2033
RJ-C3 - CLASSE III	jan/20	TECNEWS ASSISTENCIA TECNICA LTDA	R\$	6.650,00	R\$	314,51	R\$	6.964,51	03/06/2033
RJ-C3 - CLASSE III	jan/20	TECNOGERA LOCACAO E TRANSFORMACAO D	R\$	122.093,52	R\$	5.774,33	R\$	127.867,85	03/06/2033
RJ-C3 - CLASSE III	jan/20	TH 232 CONSULTORIA E LOCACAO DE GER	R\$	12.740,00	R\$	602,53	R\$	13.342,53	03/06/2033
RJ-C3 - CLASSE III	jan/20	TME TRANSPORTES MAQUINAS E EQUIPAME	R\$	27.902,15	R\$	1.319,61	R\$	29.221,76	03/06/2033
RJ-C3 - CLASSE III	jan/20	TORMEL ENGENHARIA LTDA.	R\$	5.110,00	R\$	241,67	R\$	5.351,67	03/06/2033
RJ-C3 - CLASSE III	jan/20	TRADEPLAN PROCESSAMENTO DE DADOS LT	R\$	5.811,00	R\$	274,83	R\$	6.085,83	03/06/2033
RJ-C3 - CLASSE III	jan/20	TRANS FACE TRANSPORTES LTDA	R\$	4.137,98	R\$	195,70	R\$	4.333,68	03/06/2033
RJ-C3 - CLASSE III	jan/20	TRANSJORI TRANSPORTES LTDA	R\$	13.461,41	R\$	636,65	R\$	14.098,06	03/06/2033
RJ-C3 - CLASSE III	jan/20	TRANSPORTADORA NAVEGANTES DE SANTOS	R\$	6.308,08	R\$	298,34	R\$	6.606,42	03/06/2033
RJ-C3 - CLASSE III	jan/20	TRANSPORTES BERTOLINI LTDA	R\$	3.644,23	R\$	172,35	R\$	3.816,58	03/06/2033
RJ-C3 - CLASSE III	jan/20	TRANSPORTES ZANETTI LTDA	R\$	161.736,16	R\$	7.649,20	R\$	169.385,36	03/06/2033
RJ-C3 - CLASSE III	jan/20	TRIVALE ADMINISTRACAO LTDA	R\$	37.864,64	R\$	1.790,78	R\$	39.655,42	03/06/2033
RJ-C3 - CLASSE III	jan/20	Ticket Servicos SA	R\$	385.955,20	R\$	18.253,49	R\$	404.208,69	03/06/2033
RJ-C3 - CLASSE III	jan/20	UMOV ME TECNOLOGIA SA	R\$	4.620,66	R\$	218,53	R\$	4.839,19	03/06/2033
RJ-C3 - CLASSE III	jan/20	UNIFY SOLUCOES EM TECNOLOGIA DA INF	R\$	60.776,35	R\$	2.874,38	R\$	63.650,73	03/06/2033
RJ-C3 - CLASSE III	jan/20	UNIMED PORTO ALEGRE COOPERATIVA MED	R\$	706.130,54	R\$	33.395,97	R\$	739.526,51	03/06/2033
RJ-C3 - CLASSE III	jan/20	UNIODONTO PORTO ALEGRE COOPERATIVA	R\$	7.468,74	R\$	353,23	R\$	7.821,97	03/06/2033
RJ-C3 - CLASSE III	jan/20	VARELLA VEICULOS PESADOS LTDA	R\$	9.581,61	R\$	453,16	R\$	10.034,77	03/06/2033
RJ-C3 - CLASSE III	jan/22	VICENTE FRANCISCO DE CARVALHO	R\$	100.797,87	R\$	602,31	R\$	101.400,18	03/06/2035
RJ-C3 - CLASSE III	jan/20	WILMAR BENKE E MOACIR ADAILSON BENKE	R\$	9.908,70	R\$	468,63	R\$	10.377,33	03/06/2033
RJ-C3 - CLASSE III	jan/20	WOIDA MAGNAGO SKREBSKY COLLA E ADVO	R\$	43.918,29	R\$	2.077,09	R\$	45.995,38	03/06/2033
RJ-C3 - CLASSE III	jan/20	WORBI GESTAO LTDA	R\$	98.841,02	R\$	4.674,62	R\$	103.515,64	03/06/2033
			R\$	69.788.314,63	R\$	3.307.237,92	R\$	73.095.552,55	

Classe III - Quirografário					
RESUMO EM VALORES ABRIL 2022					
Discriminação	Valor homologado	Habilitações	Juros - atualizações	Pagamentos	Saldo Devedor
Valor Homologado	R\$ 69.788.314,63	R\$ -	R\$ 3.307.237,92	R\$ -	R\$ 73.095.552,55
Total	R\$ 69.788.314,63	R\$ -	R\$ 3.307.237,92	R\$ -	R\$ 73.095.552,55



Classe III - Quirografário	
RESUMO EM PERCENTUAIS	
Discriminação	Percentual Pago
Valor Homologado	100,00%
Pago	0,00%
Saldo devedor	100,00%



✓ De acordo com os demonstrativos, o saldo atualizado da Classe III – Quirografário é de R\$ 73.095.552,55 (setenta e três milhões, noventa e cinco mil, quinhentos e cinquenta e dois reais centavos e cinquenta e cinco centavos);

6ª Planilha Classe IV – EPP/ME - data base 30 04 22.xlsx:

PÁGINA 32 DE 44

Rua 1 nº 564, Setor Oeste, Goiânia-GO, CEP: 74115-040
(62) 3920 9900 | crosara@crosara.adv.br | www.crosara.adv.br



CROSARA

ADVOGADOS

Valor: R\$ 100,00
 PROCESSO CIVEL E DO TRABALHO -> Processo de Conhecimento -> Procedimento de Conhecimento -> Procedimentos Especiais -> Procedimentos Regidos por Outros Códigos, Leis Esparsas e Regimentos
 ITUMBIARA - 2ª VARA CIVEL E AMBIENTAL
 Usuário: DYOGO CROSARA - Data: 02/08/2022 10:42:04

Grupo Contrato	Mês	habilitação	Contrato	Pgto Abr/22	Favorecido/preposto
RJ-C4 - CLASSE IV	jan/20	A GARBIN ME		-R\$ 635,35	
RJ-C4 - CLASSE IV	jan/20	A V F BARROS EIRELI ME		-R\$ 473,58	
RJ-C4 - CLASSE IV	jan/20	A V TELECOMUNICACOES EIRELI ME		-R\$ 353,23	
RJ-C4 - CLASSE IV	jan/20	ALEXANDRE ROSA VILELA		-R\$ 668,51	
RJ-C4 - CLASSE IV	jan/20	ALVIVERDE TRANSPORTES EIRELI ME		-R\$ 3.003,35	
RJ-C4 - CLASSE IV	jan/20	BRASIL CORE TECNOLOGIA LTDA		-R\$ 492,41	
RJ-C4 - CLASSE IV	jan/20	C&B SERVIÇOS CONTÁBEIS LTDA		-R\$ 1.575,36	CESAR AUGUSTO NUNES GUTER
RJ-C4 - CLASSE IV	jan/20	CAMPOS DE CERES CONSULTORES ASSOCIA		-R\$ 3.159,94	BOLD CONSULTING LTDA
RJ-C4 - CLASSE IV	jan/20	CARLOS AUGUSTO SOARES MACHADO		-R\$ 277,93	SUL KLIMA INSTALAÇÕES
RJ-C4 - CLASSE IV	jan/20	CARVALHO MACHADO TIMM E DEFFENTI AD		-R\$ 1.151,74	
RJ-C4 - CLASSE IV	jan/20	CASA UNIÃO COMÉRCIO LTDA - ME		-R\$ 401,17	
RJ-C4 - CLASSE IV	jan/20	CAXIAS CARGAS AEREAS LTDA EPP		-R\$ 2.666,89	
RJ-C4 - CLASSE IV	jan/20	CESAR KEUNECKE DE OLIVEIRA EIRELI M		-R\$ 367,51	
RJ-C4 - CLASSE IV	jan/20	CHTECH INFORMATICA LTDA ME		-R\$ 526,73	
RJ-C4 - CLASSE IV	jan/20	CONSERVAR SERVICOS LTDA EPP		-R\$ 4.741,62	
RJ-C4 - CLASSE IV	jan/20	CONSTRUTORA E LOCADORA M & G EIRELI		-R\$ -	
RJ-C4 - CLASSE IV	jan/20	CSB TRANSPORTES EIRELI ME		-R\$ 8.703,58	CLAUDIO SOUZA BORGES
RJ-C4 - CLASSE IV	jan/20	EVOLUCAO METALURGICA EIRELI ME		-R\$ 2.236,47	
RJ-C4 - CLASSE IV	jan/20	FELIPE TUR LTDA- ME		-R\$ 2.966,86	
RJ-C4 - CLASSE IV	jan/20	GENSET ENERGY LTDA ME		-R\$ 410,94	
RJ-C4 - CLASSE IV	jan/20	GM GUINCHOS EIRELI ME		-R\$ 3.975,98	ROGÉRIO ALVES DE SOUZA
RJ-C4 - CLASSE IV	jan/20	I.S.T. TECNOLOGIA INTERNACIONAL EM SENSORES EIRELI EPP		-R\$ 223,36	
RJ-C4 - CLASSE IV	mai/20	J & R INSTALACOES ELETRICAS LTDA ME		-R\$ 222,96	
RJ-C4 - CLASSE IV	jan/20	JULIANA DOURADO MACHADO EIRELI ME		-R\$ 384,82	
RJ-C4 - CLASSE IV	jan/20	KAMUR PLAZA HOTEL LTDA ME		-R\$ 668,20	
RJ-C4 - CLASSE IV	jan/20	KM ELETROCOMERCIAL LTDA ME		-R\$ 403,73	
RJ-C4 - CLASSE IV	jan/20	LGM MONTAGENS ELETRICAS LTDA EPP		-R\$ 281,43	
RJ-C4 - CLASSE IV	jan/20	MARAFON EMPREENDIMENTOS LTDA ME		-R\$ 2.099,54	
RJ-C4 - CLASSE IV	jan/20	METAIS BRASIL CENTRAL EIRELI EPP		-R\$ 2.524,68	GILVAN ALBINO
RJ-C4 - CLASSE IV	jan/20	NALTHUS INFORMATICA LTDA ME		-R\$ 468,91	RONALDO PETUCO/GELSON PE
RJ-C4 - CLASSE IV	jan/20	NATEL TELECOM EIRELI		-R\$ 592,53	
RJ-C4 - CLASSE IV	jan/20	OPTIMUS TECHNOLOGY LTDA EPP		-R\$ 991,09	
RJ-C4 - CLASSE IV	jan/20	PEDRO HENRIQUES DE CARVALHO		-R\$ 414,79	
RJ-C4 - CLASSE IV	jan/20	PROTECAO TOTAL SEGURANCA EIRELI ME		-R\$ 367,72	
RJ-C4 - CLASSE IV	jan/20	R.M.DOS SANTOS ME		-R\$ 2.904,54	
RJ-C4 - CLASSE IV	jan/20	RAMAL INSTALACOES ELETRICAS LTDA ME		-R\$ -	
RJ-C4 - CLASSE IV	jan/20	SILVA & CADORE RH LTDA EPP		-R\$ 506,96	
RJ-C4 - CLASSE IV	jan/20	SILVIO GUSTAVO SIEBERT		-R\$ -	
RJ-C4 - CLASSE IV	jan/20	SPRINT RENTAL LTDA EPP		-R\$ 392,21	
RJ-C4 - CLASSE IV	jan/20	SUMA BEACH CLUBE LTDA EPP		-R\$ 941,05	
RJ-C4 - CLASSE IV	jan/20	SUPER LIDER ALIMENTOS EIRELI		-R\$ -	
RJ-C4 - CLASSE IV	jan/20	TMC TRANSPORTES LTDA EPP		-R\$ 1.845,48	
RJ-C4 - CLASSE IV	jan/20	VISAO FACTORING EIRELI EPP		-R\$ -	
		TOTAL		-R\$ 55.023,15	
RJ-C4 - CLASSE IV	mai/20	IKOVE SOLUCOES AMBIENTAIS LTDA ME		-R\$ 457,72	
				-R\$ 55.480,87	

SALDOS	
Saldo MAR/22	2.361.327,10
Juros Acumulados MAR/22	- 121.675,47
Juros Acumulados ABR/22	125.478,41
Pagtos ABR/22	- 55.480,87
Saldo ABR/22	2.309.649,17

NOTAS EXPLICATIVAS
<p>1- O saldo anterior (MAR/22) era de R\$ 2.361.327,10 atualizando os Juros Acumulados até ABR/22 (- \$ 121.675,47 + \$ 125.478,41) e deduzindo os pagamentos de ABR/22 (R\$ 55.480,87), chegamos ao Saldo final de ABR/2022 em R\$ 2.309.649,17</p> <p>2- Não houveram habilitações ou alterações de valores habilitados.</p>

PÁGINA 33 DE 44

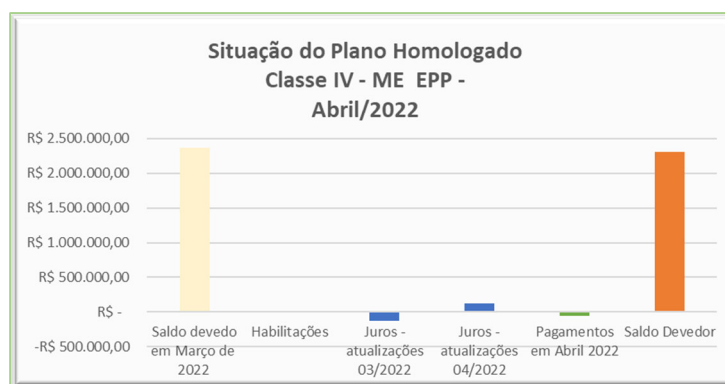
Rua 1 nº 564, Setor Oeste, Goiânia-GO, CEP: 74115-040
 (62) 3920 9900 | crosara@crosara.adv.br | www.crosara.adv.br



Valor: R\$ 100,00
PROCESSO CIVEL E DO TRABALHO -> Processo de Conhecimento -> Procedimento de Conhecimento -> Procedimentos Especiais -> Procedimentos Regidos por Outros Códigos, Leis Esparças e Regimento
TUMBIARA - 2ª VARA CIVEL E AMBIENTAL
Usuário: DYOGO CROSARA - Data: 02/08/2022 10:42:04

Classe IV - ME EPP RESUMO EM VALORES ABRIL 2022						
Discriminação	Saldo devido em Março de 2022	Habilitações	Juros - atualizações 03/2022	Juros - atualizações 04/2022	Pagamentos em Abril 2022	Saldo Devedor
Valores	R\$ 2.361.327,10	R\$ -	-R\$ 121.675,47	R\$ 125.478,41	-R\$ 55.480,87	R\$ 2.309.649,17
Total	R\$ 2.361.327,10	R\$ -	-R\$ 121.675,47	R\$ 125.478,41	-R\$ 55.480,87	R\$ 2.309.649,17

Classe IV - ME EPP RESUMO EM PERCENTUAIS	
Discriminação	Percentual Pago
Valor Homologado	100,00%
Pago	-2,35%
Saldo devedor	97,65%



✓ De acordo com os demonstrativos, o saldo atualizado da Classe IV – ME/EPP é de R\$ 2.309.649,17 (dois milhões, trezentos e nove mil, seiscentos e quarenta e nove reais e dezessete centavos);

➤ De acordo com os demonstrativos apresentados pela Recuperanda, temos a situação consolidada referente ao saldo credor homologado, devidamente deduzido os pagamentos já realizados na Classe I – Trabalhista e com as atualizações até março de 2022, conforme demonstrado:

ESPELHO DO CUMPRIMENTO DO PLANO RECUPERAÇÃO - GRUPO STEMAC - ABRIL 2022					
Classe	Saldo Devedor em Dezembro	Total pago no mês	Habilitações no mês	Juros - Atualização	Saldo devedor
I - Trabalhista	R\$ 9.583.530,42	- 290.773,71	R\$ 174.428,73	R\$ 1.198.974,95	R\$ 9.576.847,72
II - Garantia real	R\$ 23.767.387,37	-	R\$ -	R\$ 1.124.062,54	R\$ 24.891.449,91
III - Quirografário	R\$ 69.788.314,63	-	R\$ -	R\$ 3.307.237,92	R\$ 73.095.552,55
IV - ME/EPP	R\$ 2.361.327,10	55.480,87	R\$ -	R\$ 125.478,41	R\$ 2.309.649,17
Sub total	R\$ 105.500.559,52	-R\$ 235.292,84	R\$ 174.428,73	R\$ 5.755.753,82	R\$ 109.873.499,35



✓ O saldo devedor atualizado em moeda é de R\$ 109.873.499,35 (cento e nove milhões, oitocentos e setenta e três mil, quatrocentos e noventa e nove reais e trinta e cinco centavos).

10 - Assim, conforme os pagamentos / habilitações / juros / atualizações da lista de credores homologada, concluímos que o cumprimento do Plano de Recuperação Judicial está em conformidade.

[...]

7. Diante dos dados e informações prestadas pelo **GRUPO STEMAC**, e das análises realizadas pelo auxiliar contábil, devo destacar que neste momento as devedoras apresentaram as comprovações do cumprimento do Plano de Recuperação Judicial.

8. Não obstante, cumpre-me registrar que existem informações de credores retardatários ou credores que ainda não informaram a conta bancária para recebimento, nos termos dos itens 4.4.1 e 11.4 do citado PRJ que estão indagando sobre o cumprimento do referido Plano de Recuperação Judicial, situação esta que foi objeto do envio de Termo de Diligência às recuperandas para os devidos esclarecimentos e comprovações, a saber:

PÁGINA 35 DE 44

Rua 1 nº 564, Setor Oeste, Goiânia-GO, CEP: 74115-040
(62) 3920 9900 | crosara@crosara.adv.br | www.crosara.adv.br

Valor: R\$ 100,00
PROCESSO CÍVEL E DO TRABALHO -> Processo de Conhecimento -> Procedimento de Conhecimento -> Procedimentos Especiais -> Procedimentos Regidos por Outros Códigos, Leis Esparças e Regimentos
TUMBIARA - 2ª VARA CÍVEL E AMBIENTAL
Usuário: DYOGO CROSARA - Data: 02/08/2022 10:42:04



CROSARA

ADVOGADOS



Goiania, 09 de junho de 2022.

Aos Ilustíssimos Senhores
JORGE LUIZ BUNEDER e
JOÃO LUIZ BUNEDER
DIRETORES DO GRUPO STEMAC (em recuperação judicial)

ASSUNTO: 31º TERMO DE DILIGÊNCIA

Prezados Senhores,

No exercício das atribuições como Administrador Judicial nomeado na decisão publicada no DJE de 14.05.2018, que deferiu o processamento da recuperação judicial desse grupo empresarial, proferida nos autos nº 51177058.79, em trâmite na 3ª Vara Cível da Comarca de Itumbiara-GO e para fins de cumprimento dos artigos 22, inciso II, alínea "b" e 61, §1º da Lei nº 11.101/2005, considerando, ainda, a homologação do Plano de Recuperação Judicial, conforme decisão proferida pelo respectivo juízo em 19.12.2019 (evento 1106), **REQUEIRO** o seguinte:

- 1) Relação nominal completa sobre o cumprimento do Plano de Recuperação Judicial especificamente com relação aos credores retardatários (data, nome, classe, valor informado pelo credor e valor(e)s adimplido(s) pela recuperanda e comprovante dos respectivos depósitos bancários; e

Página 1 de 3

Rua 1 nº 564, Setor Oeste, Goiânia-GO, CEP: 74115-040
(62) 3920 9900 | crosara@crosara.adv.br | www.crosara.adv.br



- 2) Indicação do e-mail para o qual os credores deverão encaminhar os números das contas bancárias para recebimento de seus créditos, conforme previsto nas cláusulas 4.4.1 e 11.4 (abaixo transcritas), considerando a recente alteração da banca advocatícia que atua na representatividade legal das empresas em recuperação judicial perante o juízo.

4.4.1. **Informe de suas contas bancárias:** Os Credores Sujeitos ao Plano devem informar ao Grupo Stemac suas respectivas contas bancárias para a finalização da realização dos pagamentos previstos no Plano, no prazo máximo de 15 (quinze) dias contados da Homologação Judicial do Plano, por meio de comunicação por escrito endereçada ao Grupo Stemac na forma da Cláusula 11.4 abaixo. Os pagamentos previstos no Plano que não forem realizados em razão de os Credores Sujeitos ao Plano não terem informado suas contas bancárias no prazo estabelecido, ou terem informado dados incorretos, não serão considerados como evento de descumprimento do Plano, não haverá a incidência de juros ou de encargos moratórios se os pagamentos não tiverem sido realizados em razão de os Credores Sujeitos ao Plano não terem informado suas contas bancárias dentro do prazo estabelecido nesta Cláusula, ou ainda se os mesmos não foram informados incorretamente.

11.4. **Comunicações:** Todas as notificações, requerimentos, pedidos e demais comunicações ao Grupo Stemac deverão ser protocoladas para este Plano, para serem eficazes, através do Portal de Comunicação por e-mail e sendo obrigatoriamente indicadas quando enviada por e-mail. Todas as comunicações deverão ser enviadas sob o endereço eletrônico indicado para e-mail. Todas as comunicações deverão ser enviadas sob o endereço eletrônico indicado para e-mail. Todas as comunicações deverão ser enviadas sob o endereço eletrônico indicado para e-mail. Todas as comunicações deverão ser enviadas sob o endereço eletrônico indicado para e-mail.

Endereço:
Endereço: Av. Santos, 106, Pátio Empresarial, Parque Anápolis, CEP: 73300-000.
AV: Maria Mariana
E-mail: f_rjstema@crosara.com.br

Com o Cidra para Assinatura/Requisição:
Assinatura: Juliana Cristina Lacerda BIL, SP, adv.br, Lacerda Pontes, São Paulo/SP, CEP: 04033-000
AV: Thomas Fialdini
E-mail: thomasfialdini@crosara.com.br
AV: Renato Brando
E-mail: renato.brando@crosara.com.br

A documentação ora requerida deverá ser remetida, imprimeiramente, **até o dia 15 de junho de 2022**, para o e-mail rjstema@crosara.adv.br, sendo os documentos em formato pdf, os textos em formato doc e as planilhas eletrônicas em formato xls, todos editáveis.

Página 2 de 3

Rua 1 nº 564, Setor Oeste, Goiânia-GO, CEP: 74115-040
(62) 3920 9900 | crosara@crosara.adv.br | www.crosara.adv.br



Quaisquer informações complementares poderão obtidas pelo telefone

(62) 3920-9900 ou pelo e-mail rjstema@crosara.adv.br.

Atenciosamente,

Diogo Constante
018-60 23823

Administrador Judicial

Página 3 de 3

Rua 1 nº 564, Setor Oeste, Goiânia-GO, CEP: 74115-040
(62) 3920 9900 | crosara@crosara.adv.br | www.crosara.adv.br

PÁGINA 36 DE 44

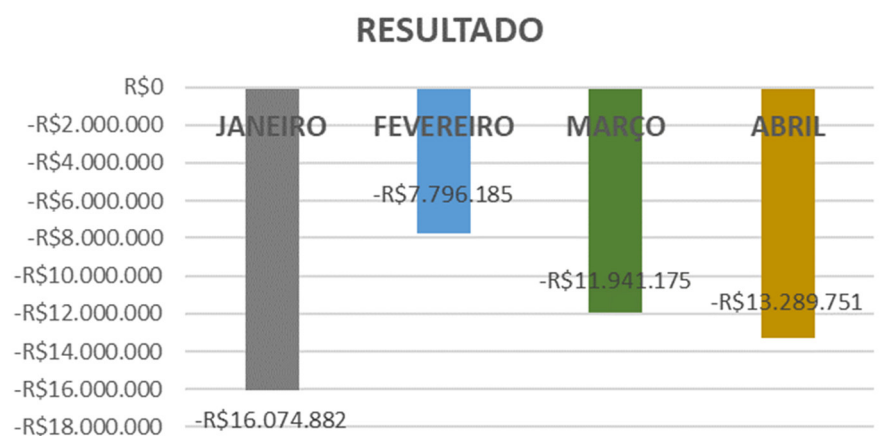
Rua 1 nº 564, Setor Oeste, Goiânia-GO, CEP: 74115-040
(62) 3920 9900 | crosara@crosara.adv.br | www.crosara.adv.br

Valor: R\$ 100,00
PROCESSO CÍVEL E DO TRABALHO -> Processo de Conhecimento -> Procedimento de Conhecimento -> Procedimentos Especiais -> Procedimentos Regidos por Outros Códigos, Leis Esparsas e Regimentos
ITUMBIARA - 2ª VARA CÍVEL E AMBIENTAL
Usuário: DYOGO CROSARA - Data: 02/08/2022 10:42:04



9. Novamente, ainda quanto à manifestação do auxiliar deste Administrador Judicial entendo, forçoso e merecedor de trazer à baila especiais destaques dos comportamentos contábeis relativos às contas de: **a)** resultados; **b)** receitas bruta e líquida; **c)** custos; **d)** despesas operacionais; **e)** despesas/receitas financeiras; **f)** provisões de IRPJ e CSLL; e **g)** resultados acumulados na série histórica mensal e comparativa neste exercício de 2022.

a) Dos resultados.

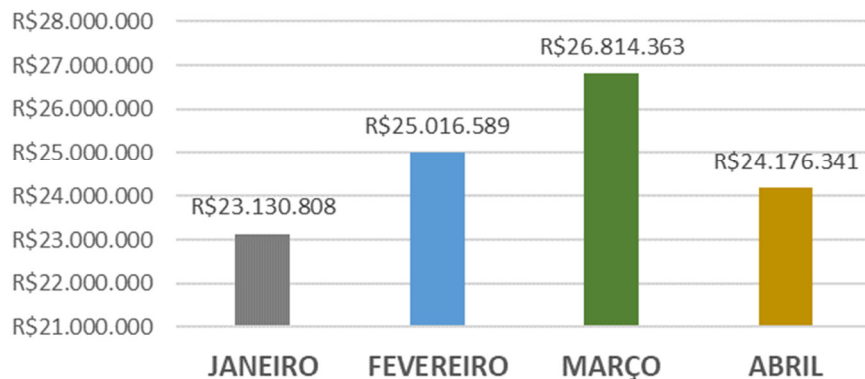


RESULTADO	2022				TOTAL	VARIÇÕES	
	JANEIRO	FEVEREIRO	MARÇO	ABRIL			
GERADORES	-R\$ 5.786.909	-R\$ 2.696.511	-R\$ 3.434.943	-R\$ 4.620.369	-R\$ 16.538.733	35%	-R\$ 1.185.426
ENERGIA	R\$ 367.350	R\$ 52.314	-R\$ 608.219	R\$ 169.847	-R\$ 18.707	-128%	R\$ 778.065
PARTICIPAÇÕES	-R\$ 5.390.693	-R\$ 2.628.373	-R\$ 4.014.456	-R\$ 4.419.566	-R\$ 16.453.088	10%	-R\$ 405.110
JNB	-R\$ 2.634.259	-R\$ 1.263.862	-R\$ 1.942.508	-R\$ 2.211.975	-R\$ 8.052.604	14%	-R\$ 269.466
JLB	-R\$ 2.630.370	-R\$ 1.259.753	-R\$ 1.941.048	-R\$ 2.207.688	-R\$ 8.038.860	14%	-R\$ 266.640
TOTAL	-R\$16.074.882	-R\$7.796.185	-R\$11.941.175	-R\$13.289.751	-R\$49.101.993	11%	-R\$1.348.576
Varição mensal	base	-52%	53%	11%			
	R\$ 8.278.697	-R\$ 4.144.989	-R\$ 1.348.576				

b) Das receitas bruta e líquida:

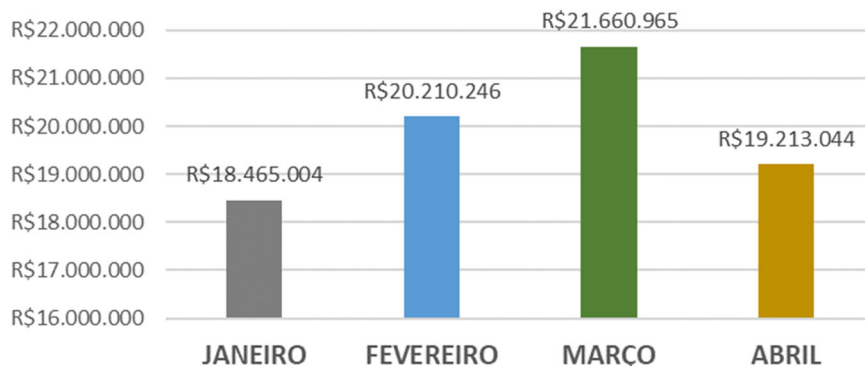


RECEITA BRUTA



2022							
RECEITA BRUTA	JANEIRO	FEVEREIRO	MARÇO	ABRIL	TOTAL	VARIÇÕES	
GERADORES	R\$ 22.896.390	R\$ 24.782.171	R\$ 26.596.573	R\$ 24.010.604	R\$ 98.285.738	-10%	-R\$ 2.585.969
ENERGIA	R\$ 234.418	R\$ 234.418	R\$ 217.790	R\$ 165.737	R\$ 852.363	-24%	-R\$ 52.053
PARTICIPAÇÕES	R\$ 0	R\$ 0	R\$ 0	R\$ 0	R\$ 0	0%	R\$ 0
JNB	R\$ 0	R\$ 0	R\$ 0	R\$ 0	R\$ 0	0%	R\$ 0
JLB	R\$ 0	R\$ 0	R\$ 0	R\$ 0	R\$ 0	0%	R\$ 0
TOTAL	R\$23.130.808	R\$25.016.589	R\$26.814.363	R\$24.176.341	R\$99.138.101	-10%	-R\$2.638.023
Variação mensal	base	8%	7%	-10%			
		R\$ 1.885.782	R\$ 1.797.774	-R\$ 2.638.023			

RECEITA LÍQUIDA



2022							
RECEITA LÍQUIDA	JANEIRO	FEVEREIRO	MARÇO	ABRIL	TOTAL	VARIÇÕES	
GERADORES	R\$ 18.253.379	R\$ 19.998.621	R\$ 21.464.430	R\$ 19.063.376	R\$ 78.779.806	-11%	-R\$ 2.401.054
ENERGIA	R\$ 211.625	R\$ 211.625	R\$ 196.535	R\$ 149.669	R\$ 769.454	-24%	-R\$ 46.866
PARTICIPAÇÕES	R\$ 0	R\$ 0	R\$ 0	R\$ 0	R\$ 0	0%	R\$ 0
JNB	R\$ 0	R\$ 0	R\$ 0	R\$ 0	R\$ 0	0%	R\$ 0
JLB	R\$ 0	R\$ 0	R\$ 0	R\$ 0	R\$ 0	0%	R\$ 0
TOTAL	R\$18.465.004	R\$20.210.246	R\$21.660.965	R\$19.213.044	R\$79.549.259	-11%	-R\$2.447.921
Variação mensal	base	9%	7%	-11%			
		R\$ 1.745.242	R\$ 1.450.720	-R\$ 2.447.921			

c) Dos custos.

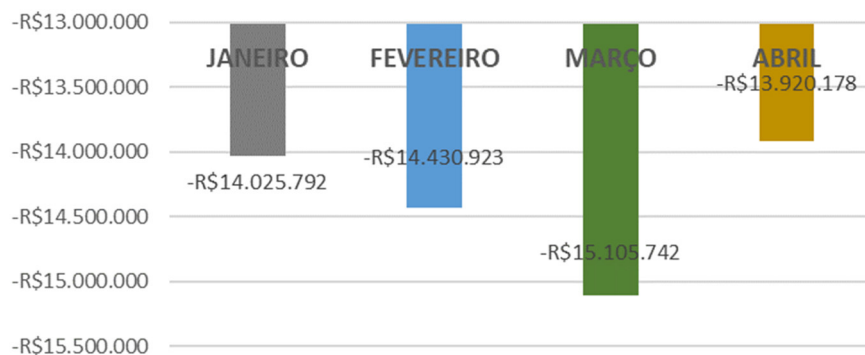
Valor: R\$ 100,00
PROCESSO CÍVEL E DO TRABALHO -> Processo de Conhecimento -> Procedimento de Conhecimento -> Procedimentos Especiais -> Procedimentos Regidos por Outros Códigos, Leis Esparsas e Regimentos
ITUMBIARA - 2ª VARA CÍVEL E AMBIENTAL
Usuário: DYOGO CROSARA - Data: 02/08/2022 10:42:04



CROSARA

ADVOGADOS

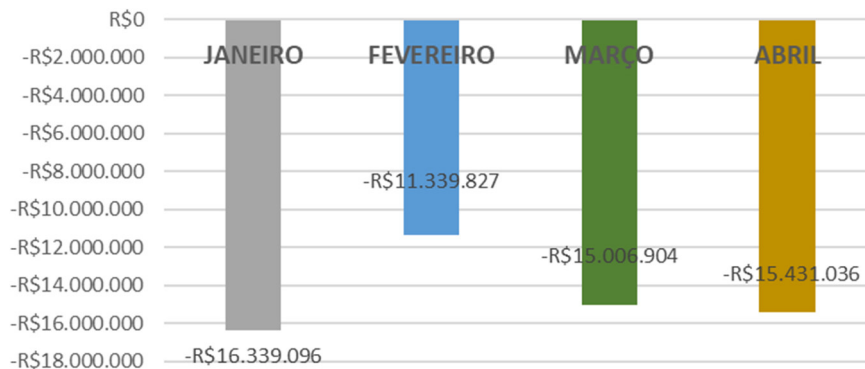
CUSTOS



2022						
CUSTOS	JANEIRO	FEVEREIRO	MARÇO	ABRIL	TOTAL	VARIAÇÕES
GERADORES	-R\$ 13.788.639	-R\$ 14.196.949	-R\$ 14.871.853	-R\$ 13.671.730	-R\$ 56.529.171	-8% R\$ 1.200.123
ENERGIA	-R\$ 237.153	-R\$ 233.974	-R\$ 233.889	-R\$ 248.448	-R\$ 953.464	6% -R\$ 14.560
PARTICIPAÇÕES	R\$ 0	R\$ 0	R\$ 0	R\$ 0	R\$ 0	0% R\$ 0
JNB	R\$ 0	R\$ 0	R\$ 0	R\$ 0	R\$ 0	0% R\$ 0
JLB	R\$ 0	R\$ 0	R\$ 0	R\$ 0	R\$ 0	0% R\$ 0
TOTAL	-R\$14.025.792	-R\$14.430.923	-R\$15.105.742	-R\$13.920.178	-R\$57.482.635	-8% R\$1.185.564
Varição mensal	base	3% -R\$ 405.131	5% -R\$ 674.819	-8% R\$ 1.185.564		

d) Das despesas operacionais.

DESPESAS OPERACIONAIS



2022						
DESPESAS OPERACIONAIS	JANEIRO	FEVEREIRO	MARÇO	ABRIL	TOTAL	VARIAÇÕES
GERADORES	-R\$ 6.339.993	-R\$ 6.359.592	-R\$ 6.277.887	-R\$ 7.046.619	-R\$ 26.024.091	12% -R\$ 768.731
ENERGIA	R\$ 621.547	R\$ 133.282	-R\$ 849.986	R\$ 415.594	R\$ 320.437	-149% R\$ 1.265.580
PARTICIPAÇÕES	-R\$ 5.390.693	-R\$ 2.628.373	-R\$ 4.014.456	-R\$ 4.419.566	-R\$ 16.453.088	10% -R\$ 405.110
JNB	-R\$ 2.614.978	-R\$ 1.242.571	-R\$ 1.932.288	-R\$ 2.190.223	-R\$ 7.980.060	13% -R\$ 257.935
JLB	-R\$ 2.614.978	-R\$ 1.242.571	-R\$ 1.932.288	-R\$ 2.190.223	-R\$ 7.980.060	13% -R\$ 257.935
TOTAL	-R\$16.339.096	-R\$11.339.827	-R\$15.006.904	-R\$15.431.036	-R\$58.116.862	3% -R\$424.132
Varição mensal	base	-31% R\$ 4.999.269	32% -R\$ 3.667.078	3% -R\$ 424.132		

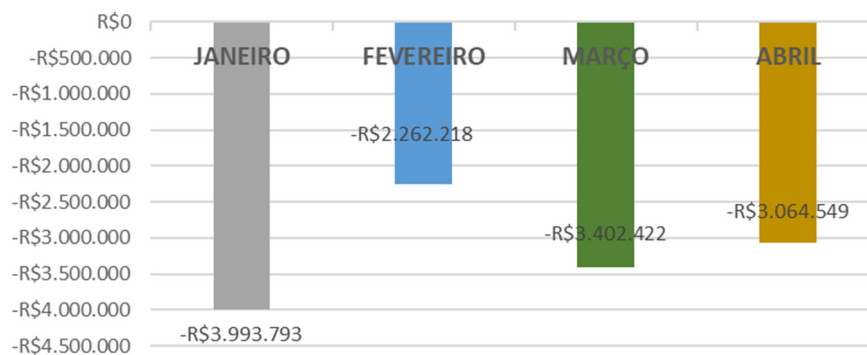


CROSARA

ADVOGADOS

e) Despesas/Receitas financeiras.

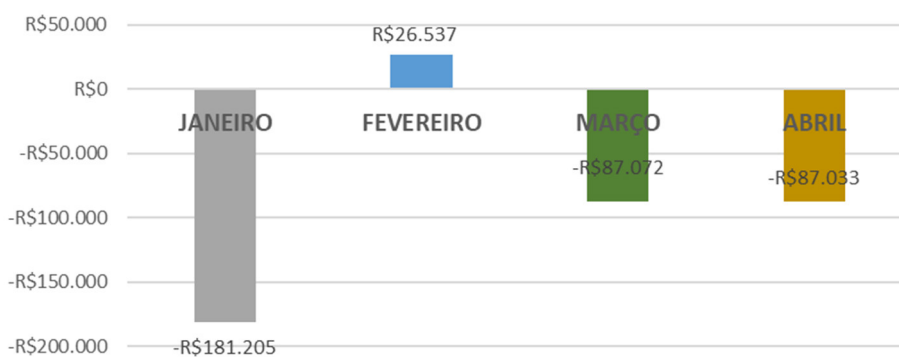
DESP/REC FINANCEIRAS



2022							
DESP/REC FINANCEIRAS	JANEIRO	FEVEREIRO	MARÇO	ABRIL	TOTAL	VARIÇÕES	
GERADORES	-R\$ 3.916.663	-R\$ 2.189.047	-R\$ 3.346.206	-R\$ 2.961.033	-R\$ 12.412.948	-12%	R\$ 385.173
ENERGIA	-R\$ 42.457	-R\$ 34.699	-R\$ 37.235	-R\$ 64.299	-R\$ 178.690	73%	-R\$ 27.064
PARTICIPAÇÕES	R\$ 0	R\$ 0	R\$ 0	R\$ 0	R\$ 0	0%	R\$ 0
JNB	-R\$ 19.281	-R\$ 21.291	-R\$ 10.221	-R\$ 21.752	-R\$ 72.544	113%	-R\$ 11.531
JLB	-R\$ 15.392	-R\$ 17.182	-R\$ 8.761	-R\$ 17.465	-R\$ 58.800	99%	-R\$ 8.704
TOTAL	-R\$3.993.793	-R\$2.262.218	-R\$3.402.422	-R\$3.064.549	-R\$12.722.982	-10%	R\$337.873
Variação mensal	base	-43%	50%	-10%			
	R\$ 1.731.575	-R\$ 1.140.203	R\$ 337.873				

f) Provisões IRPJ/CSLL.

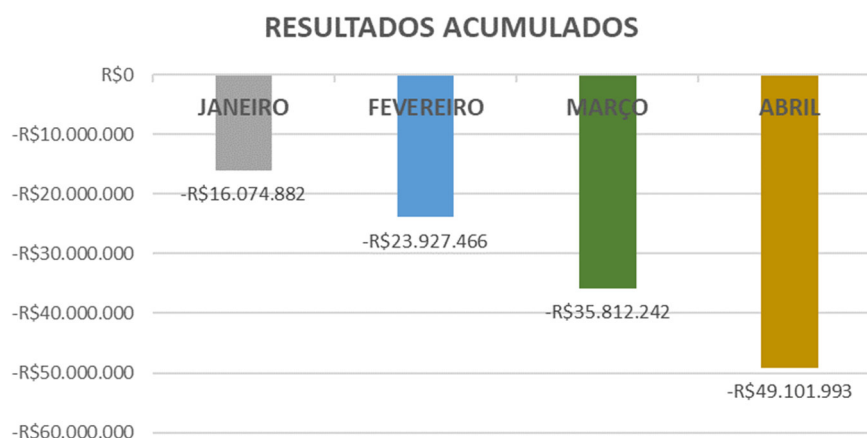
PROVISÕES IRPJ E CSLL



2022							
PROVISÕES IRPJ E CSLL	JANEIRO	FEVEREIRO	MARÇO	ABRIL	TOTAL	VARIÇÕES	
GERADORES	R\$ 5.006	R\$ 50.456	-R\$ 403.427	-R\$ 4.364	-R\$ 352.329	-99%	R\$ 399.064
ENERGIA	-R\$ 186.211	-R\$ 23.919	R\$ 316.355	-R\$ 82.669	R\$ 23.556	-126%	-R\$ 399.024
PARTICIPAÇÕES	R\$ 0	R\$ 0	R\$ 0	R\$ 0	R\$ 0	0%	R\$ 0
JNB	R\$ 0	R\$ 0	R\$ 0	R\$ 0	R\$ 0	0%	R\$ 0
JLB	R\$ 0	R\$ 0	R\$ 0	R\$ 0	R\$ 0	0%	R\$ 0
TOTAL	-R\$181.205	R\$26.537	-R\$87.072	-R\$87.033	-R\$328.773	0%	R\$40
Variação mensal	base	-115%	-428%	0%			
	R\$ 207.741	-R\$ 113.609	R\$ 40				



g) Resultados consolidados.



2022				
RESULTADO	JANEIRO	FEVEREIRO	MARÇO	ABRIL
GERADORES	-R\$ 5.786.909	-R\$ 8.483.421	-R\$ 11.918.364	-R\$ 16.538.733
ENERGIA	R\$ 367.350	R\$ 419.664	-R\$ 188.554	-R\$ 18.707
PARTICIPAÇÕES	-R\$ 5.390.693	-R\$ 8.019.066	-R\$ 12.033.522	-R\$ 16.453.088
JNB	-R\$ 2.634.259	-R\$ 3.926.320	-R\$ 5.840.630	-R\$ 8.052.604
JLB	-R\$ 2.630.370	-R\$ 3.918.322	-R\$ 5.831.172	-R\$ 8.038.860
TOTAL	-R\$16.074.882	-R\$23.927.466	-R\$35.812.242	-R\$49.101.993
Varição mensal	base	49%	50%	37%
		-R\$ 7.852.584	-R\$ 11.884.776	-R\$ 13.289.751

10. Para averiguação sobre as variações expressivas detectadas foi encaminhado Termo de Diligências às recuperandas, cujas respostas e manifestações serão objeto de análise e demonstração no próximo relatório, a saber:



CROSARA

ADVOGADOS



Goiania, 09 de junho de 2022.

Aos Ilustríssimos Senhores
**JORGE LUIZ BUNEDER e
JOÃO LUIZ BUNEDER**
DIRETORES DO GRUPO STEMAC (em recuperação judicial)

ASSUNTO: 30º TERMO DE DILIGÊNCIA

Prezados Senhores,

No exercício das atribuições como Administrador Judicial nomeado na decisão publicada no DJE de 14.05.2018, que deferiu o processamento da recuperação judicial desse grupo empresarial, proferida nos autos nº 51177058.79, em trâmite na 3ª Vara Cível da Comarca de Itumbiara-GO e para fins de cumprimento dos artigos 22, inciso II, alínea "b" e 61, §1º da Lei nº 11.101/2005, considerando, ainda, a homologação do Plano de Recuperação Judicial, conforme decisão proferida pelo respectivo juízo em 19.12.2019 (evento 1106), **REQUEIRO** o seguinte:

Informações detalhadas das variações expressivas ocorridas:

Grupo Geradores

DRE:

Abril 2022

- 1) variação/aumento nas outras despesas/receitas operacionais de 13,66%, correspondendo a R\$ 262 mil;
- 2) variação/redução nas despesas operacionais de 12,25%, ou seja, R\$ 768 mil;

Página 1 de 3

Rua 1 nº 564, Setor Oeste, Goiânia-GO, CEP: 74115-040
(62) 3920 9900 | crosara@crosara.adv.br | www.crosara.adv.br



Ativo.

Fevereiro de 2021.

5) variação/redução em outros créditos de 85,71%, cerca de R\$ 1.8 milhões;

Passivo.

9) variação/redução em obrigações sociais e fiscais de 16,17%, cerca 4 milhões;

10) variação/redução em receitas diferidas de 13,24%, cerca de R\$ 728 mil;

Stemac Energia:

DRE:

Fevereiro de 2022

10) variação /redução nas despesas operacionais de 148%, cerca de R\$ 1.2 milhões;

11) variação/redução nas despesas administrativa de 799,35%, cerca de R\$ 247 mil;

NO CUMPRIMENTO DO PLANO:

Identificamos uma diferença na Classe I - Trabalhista de R\$ 27.706,26 (vinte e sete mil, setecentos e seis reais e vinte e seis centavos);

Planilha recuperanda - Classe I - Trabalhista:

Página 2 de 3

Rua 1 nº 564, Setor Oeste, Goiânia-GO, CEP: 74115-040
(62) 3920 9900 | crosara@crosara.adv.br | www.crosara.adv.br



CROSARA

ADVOGADOS

SALDOS	
Saldos em 04/02/22	1.382.184,42
Junta MAJ/22	1.094.248,85
Junta Administrador AMJ/22	1.198.979,85
Processo AMJ/22	289.773,31
Junta 2ª Junta AMJ/22	4.936,18
Recuperação	174.428,33
Saldos AMJ/22	8.926.847,72

R\$ 5.604.550,30

7.420.897,80 *

27.706,26

-5.976.847,72

A documentação ora requerida deverá ser remetida, impreterivelmente, até o dia 16 de junho de 2022, para o e-mail rjstemac@crosara.adv.br, sendo os documentos em formato pdf, os textos em formato doc e as planilhas eletrônicas em formato xls, todos editáveis.

Quaisquer informações complementares poderão obtidas pelo telefone (62) 3920-9900 ou pelo e-mail rjstemac@crosara.adv.br.

Atenciosamente,

Dyogo Crosara
OAB-GO 23823
Administrador Judicial

Página 3 de 3

Rua 1 nº 564, Setor Oeste, Goiânia-GO, CEP: 74115-040
(62) 3920 9900 | crosara@crosara.adv.br | www.crosara.adv.br

PÁGINA 42 DE 44

Rua 1 nº 564, Setor Oeste, Goiânia-GO, CEP: 74115-040
(62) 3920 9900 | crosara@crosara.adv.br | www.crosara.adv.br



11. Desde já e como exaustivamente esposado anteriormente, premente ainda em bem se pontuar a permanente instalação e a continuidade do quadro da crise econômico-financeira do **GRUPO STEMAC**, notadamente em face aos resultados dos prejuízos contábeis.

12. Frente o contexto das informações apresentadas pelas devedoras revela-se nítido, neste momento, e em especial atenção nos resultados de produção e faturamento de GMG's, linhas de estabilidade em relação ao mês de abril de 2022 e também em relação ao mesmo período do ano anterior, mantendo sinais de retomada.

13. O total da receita bruta apresentou redução na ordem de R\$2,6 mi, correspondente a 10% (dez por cento) relativamente ao mês anterior, porém, superior em 25% (vinte e cinco por cento) no mesmo período de 2021.

14. O resultado acumulado do **GRUPO STEMAC** no período de janeiro a abril de 2022 é negativo em R\$49,1 mi.

15. Destarte, registro, por fim, que após a mais recente decisão proferida por esse juízo, inserida no evento 2125 dos autos principais (5177058-79) e no período deste reporte, foram jungidos ao feito e aguardam deliberação: BANCO ORIGINAL S/A noticiou cessão de crédito (evento 2131); SELBETTI TECNOLOGIA S.A. informou cancelamento de faturas (evento 2132); requerimento de habilitação de crédito pelos credores: JORGE CURY NETO requereu habilitação de crédito (evento 2133), LEONARDO SCHWAMBACH (evento 2147), OMPANHIA ESTADUAL DE DISTRIBUIÇÃO DE ENERGIA ELÉTRICA – CEEE-D (evento 2165); Certidão de Habilitação de Crédito pela 12ª Vara do Trabalho de Porto

PÁGINA 43 DE 44

Rua 1 nº 564, Setor Oeste, Goiânia-GO, CEP: 74115-040
(62) 3920 9900 | crosara@crosara.adv.br | www.crosara.adv.br

Valor: R\$ 100,00
PROCESSO CÍVEL E DO TRABALHO -> Processo de Conhecimento -> Procedimento de Conhecimento -> Procedimentos Especiais -> Procedimentos Regidos por Outros Códigos, Leis Esparças e Regimento
TUMBIARA - 2ª VARA CÍVEL E AMBIENTAL
Usuário: DYOGO CROSARA - Data: 02/08/2022 10:42:04



Alegre (eventos 2136 e 2145); expediente da 43ª Vara Cível da Comarca de São Paulo comunicando cancelamento de bloqueio de recebíveis (evento 2149); BRD – COMPANHIA SECURITIZADORA DE CRÉDITOS FINANCEIROS (BRD SECURITIZADORA) requereu reabertura de prazo, substituição processual e informação sobre pagamentos do PRJ (evento 2150); 14ª Vara do Trabalho comunica transferência de saldo de depósito (evento 2151); e decisão no CONFLITO DE COMPETÊNCIA n. 186496/GO (evento 2155); as recuperandas juntaram substabelecimento, sem reserva, para novos advogados e requereram os registros cabíveis (eventos 2156 e 2161); JEFFERSON DE LIMA ALVES requereu juntada de documentos (evento 2157); Certidão de Habilitação de Crédito pela 11ª Vara Cível da Comarca de Aracaju (evento 2158); requerimentos de habilitação de advogado pelos credores: LUÍS TEONAS PEDROSO NUNES (evento 2162); as recuperandas apresentaram impugnação de crédito em desfavor de BANCO BTG PACTUAL S.A (evento 2164); 2ª Vara do Trabalho de Itumbiara informou que houve integral pagamento de obrigações e não persiste valor a ser executado (evento 2166); BANCO DO ESTADO DO RIO GRANDE DO SUL S. A. – BANRISUL informou descumprimento do PRJ e requereu convolação em falência (evento 2167).

16. Ante o exposto, requer o recebimento deste relatório elaborado por este Administrador Judicial, com base nos dados, documentos e informações até então disponibilizados pelo **GRUPO STEMAC**, e intimação do Ministério Público, Credores e Devedoras.

P. Deferimento.

Goiânia, data da assinatura eletrônica.

Dyogo Crosara
OAB-GO 23.523
Administrador Judicial

PÁGINA 44 DE 44

Rua 1 nº 564, Setor Oeste, Goiânia-GO, CEP: 74115-040
(62) 3920 9900 | crosara@crosara.adv.br | www.crosara.adv.br

Valor: R\$ 100,00
PROCESSO CÍVEL E DO TRABALHO -> Processo de Conhecimento -> Procedimento de Conhecimento -> Procedimentos Especiais -> Procedimentos Regidos por Outros Códigos, Leis Esparças e Regimentos
ITUMBIARA - 2ª VARA CÍVEL E AMBIENTAL
Usuário: DYOGO CROSARA - Data: 02/08/2022 10:42:04