



EXCELENTÍSSIMO SENHOR DOUTOR JUIZ DE DIREITO DA 3ª VARA CÍVEL,
DA FAZENDA PÚBLICA MUNICIPAL, DE REGISTROS PÚBLICOS E
AMBIENTAL DA COMARCA DE ITUMBIARA - GOIÁS.

Referência:

Apenso : 5305359.44.2018.8.09.0087
Autos Principais : 5177058.79.2018.8.09.0087
Espécie : Recuperação Judicial
Requerentes : STEMAC S/A GRUPOS GERADORES e outros

DYOGO CROSARA, administrador judicial do pedido de Recuperação Judicial formulado por: 1) **STEMAC S/A GRUPOS GERADORES**; 2) **STEMAC ENERGIA S/A**; 3) **STEMAC S/A PARTICIPAÇÕES**; 4) **JNB PARTICIPAÇÕES SOCIETÁRIAS LTDA** e 5) **JLB PARTICIPAÇÕES SOCIETÁRIAS**, denominado **GRUPO STEMAC**, vem, perante Vossa Excelência, respeitosa e tempestivamente, em atendimento ao art. 22, inciso II, letra “c” da Lei de Falências e Recuperação de Empresas - LFR (Lei nº 11.101, de 9 de fevereiro de 2005), apresentar o **Relatório Mensal do Administrador Judicial**, nos seguintes termos:

PÁGINA 1 DE 38

Rua 1 nº 564, Setor Oeste, Goiânia-GO, CEP: 74115-040
(62) 3920 9900 | crosara@crosara.adv.br | www.crosara.adv.br

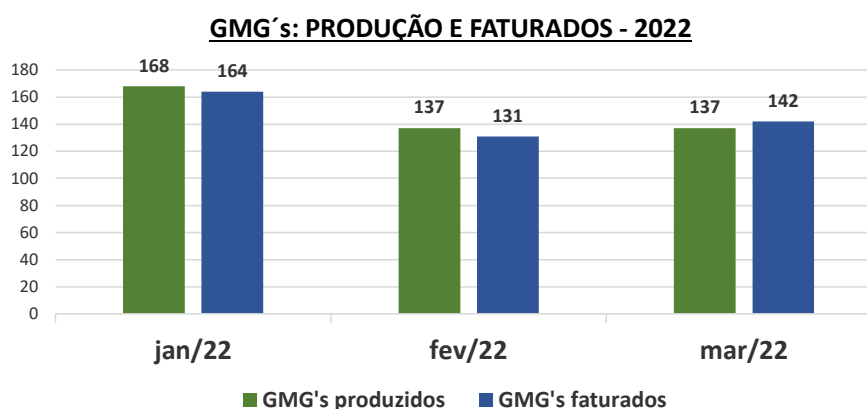
Valor: R\$ 100,00
PROCESSO CÍVEL E DO TRABALHO -> Processo de Conhecimento -> Procedimento de Conhecimento -> Procedimentos Especiais -> Procedimentos Regidos por Outros Códigos, Leis Esparças e Regimento
ITUMBIARA - 2ª VARA CÍVEL E AMBIENTAL
Usuário: DYOGO CROSARA - Data: 02/08/2022 10:41:32

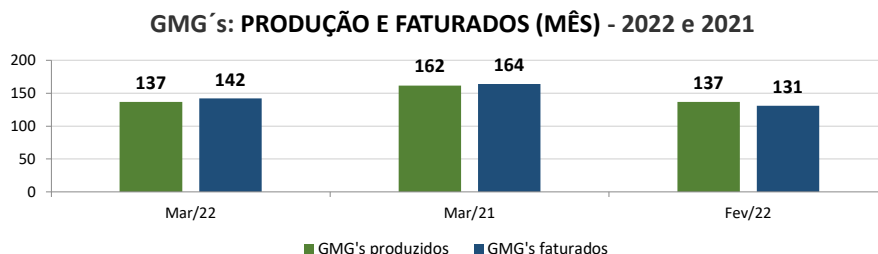


2. Trata-se de relatório mensal e em face do deferimento do processamento da recuperação judicial, conforme decisão publicada em 14 de maio de 2018, constante do Diário da Justiça Eletrônico do Tribunal de Justiça do Estado de Goiás, edição nº 2504-suplemento (evento 51 dos autos principais).

3. Na sequência da metodologia de trabalho já empregados nos boletins mensais anteriores, e ressalvadas as observações de eventuais ausências de dados e elementos fornecidos pelas devedoras, apresento os enfoques das atividades operacionais e comerciais mensais do **GRUPO STEMAC**, no período de março de 2022, em análises às produções, a prestação de serviços e dos custos e faturamentos, donde extraio determinados indicadores de desempenho empresarial que seguem ilustrados abaixo através de tabelas e gráficos, tais como: **(i)** a produção e faturados de GMG's; **(ii)** os custos e total de faturamentos de GMG's e totais de vendas de peças e serviços; **(iii)** os custos médios de produção de GMG's e serviços prestados e **(iv)** o quantitativo de contratos de locação.

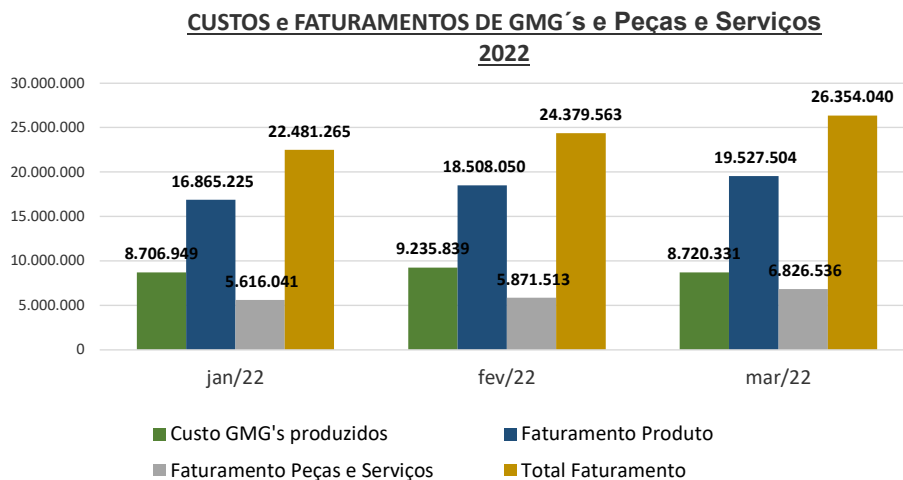
a) GMG'S produzidos e faturados:





No mês de março de 2022 houve estabilidade em relação ao mês de fevereiro de 2022 e redução em relação ao mês de março de 2021, no montante de GMG's produzidos e faturamento.

b) Custos e faturamentos de GMG's e de peças e serviços:

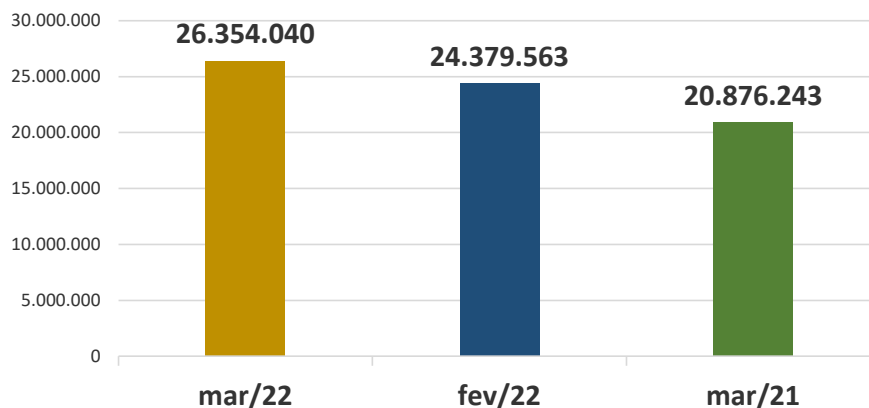




CROSARA

ADVOGADOS

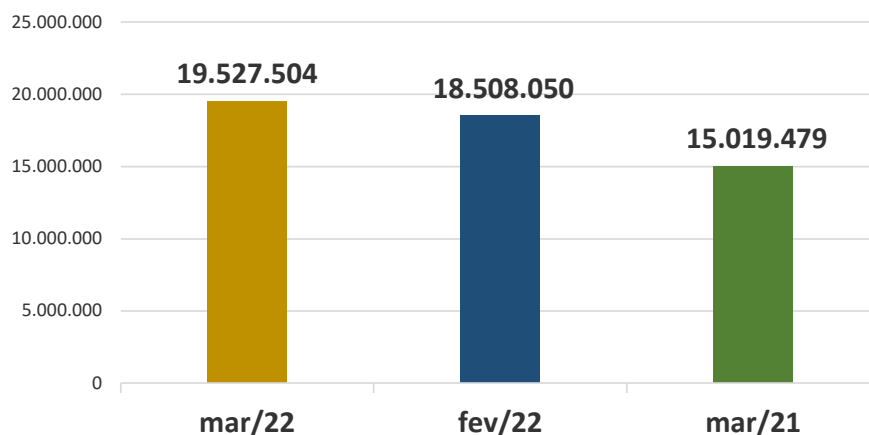
FATURAMENTO DE GMG's, PEÇAS e SERVIÇOS



GMG's, PEÇAS e SERVIÇOS	mar/22	fev/22	mar/21
FATURAMENTO	26.354.040	24.379.563	20.876.243
BASE		1.974.477	5.477.797
		8%	26%

Valores em Reais(R\$)

FATURAMENTO DE GMG's



GMG's	mar/22	fev/22	mar/21
FATURAMENTO	19.527.504	18.508.050	15.019.479
BASE		1.019.454	4.508.026
		6%	30%

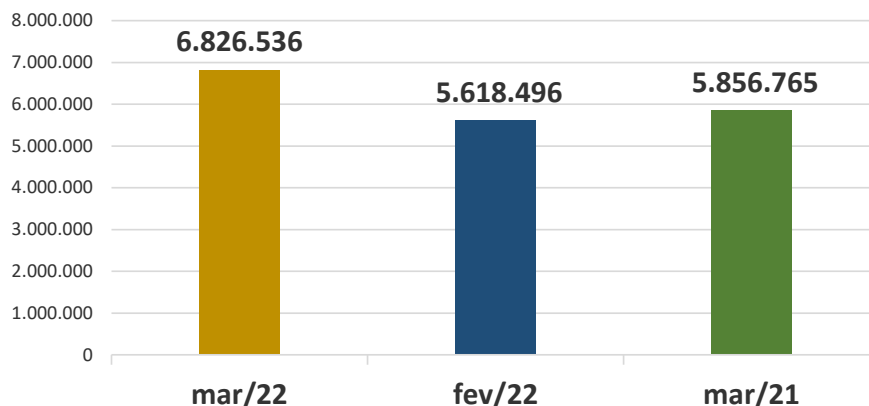
Valores em Reais(R\$)



CROSARA

ADVOGADOS

FATURAMENTO DE PEÇAS e SERVIÇOS

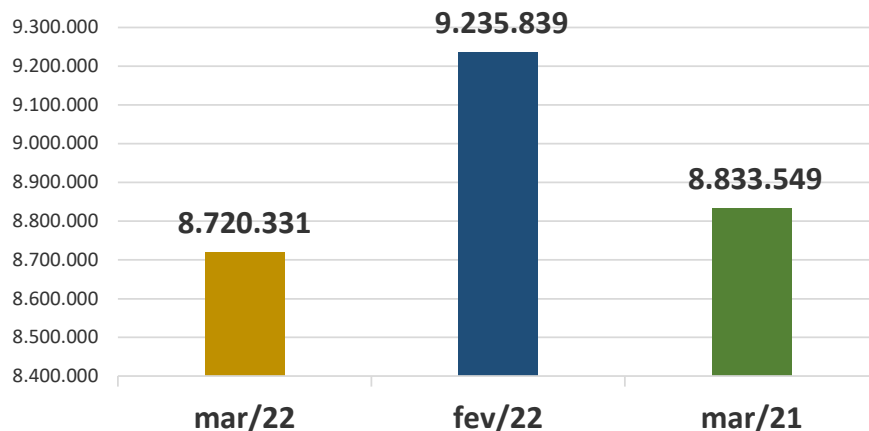


PEÇAS e SERVIÇOS	mar/22	fev/22	mar/21
FATURAMENTO	6.826.536	5.618.496	5.856.765
BASE		1.208.040	969.771
		22%	16,56%

Valores em Reais (R\$)

c) Custos médios de produção de GMG's e serviços prestados:

CUSTOS DE PRODUÇÃO DE GMG's

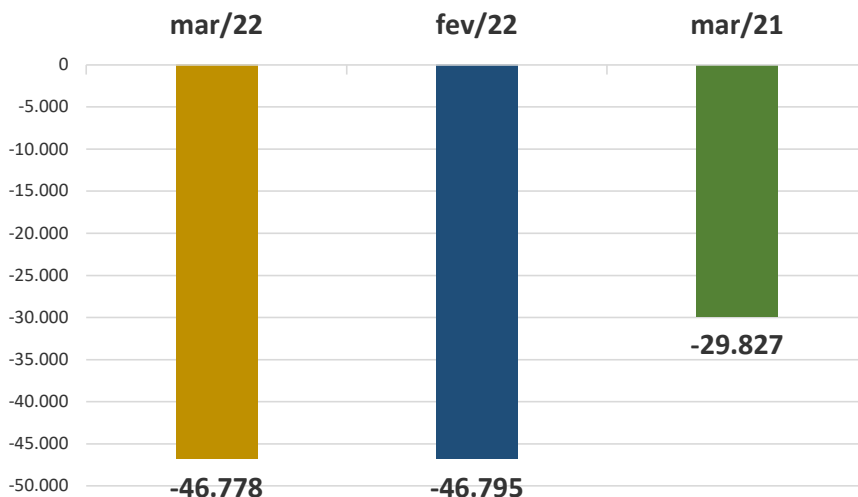


PRODUÇÃO DE GMG's	mar/22	fev/22	mar/21
CUSTOS	8.720.331	9.235.839	8.833.549
BASE		-515.507	-113.218
		-6%	-1%

Valores em Reais (R\$)



CUSTOS DOS SERVIÇOS PRESTADOS

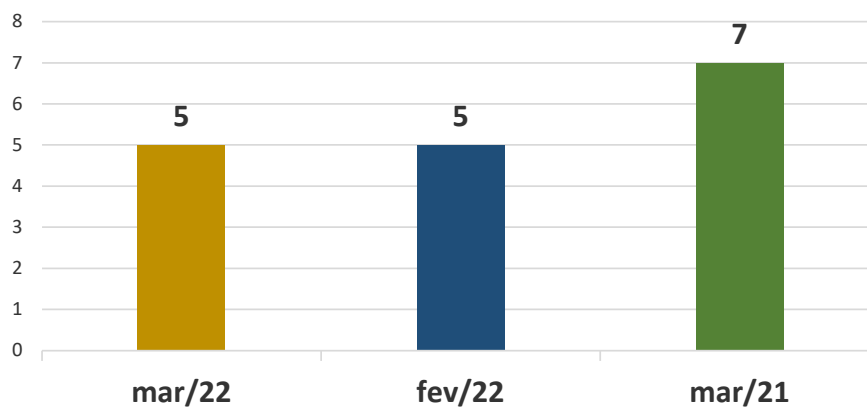


SERVIÇOS PRESTADOS	mar/22	fev/22	mar/21
CUSTOS MÉDIOS	-46.778	-46.795	-29.827
BASE		17	-16.951
		0%	56,8%

Valores em Reais(R\$)

d) Contratos de locação:

CONTRATOS DE LOCAÇÃO





CONTRATOS DE LOCAÇÃO	mar/22	fev/22	mar/21
QUANTIDADE	5	5	7
	BASE	0	-2
		0%	-29%

Valores em unidades.

4. Registro que as informações acima foram extraídas dos dados fornecidos pelas devedoras, e, decorrem de análises não exaustivas pertinentes à real e momentânea situação da empresa, e de fato, no que ocorre nesse momento é a permanente e contínua evolução e o aperfeiçoamento das fixações das rotinas e dos indicadores de gestão que servem para bem transparecer as atividades empresariais do **GRUPO STEMAC**, notadamente, a esse Julgador, Ministério Público e Credores.

5. Consta do evento 614 dos autos principais a designação desse Julgador da empresa Cinco S - Consultoria Organizacional de Resultados como auxiliar deste Administrador Judicial, que apresentou reporte abaixo, do qual adoto nas análises e considerações como parte integrante deste relatório mensal previsto no art. 22, inciso II, letra “c” da Lei de Falências e Recuperação de Empresas – LFR:



CROSARA

ADVOGADOS



Goiania, 26 de abril de 2022.

Ao Ilmo. Sr.
 Dr. DYOGO CROSARA
 Administrador Judicial do GRUPO STEMAC
 Processo: 5177058.79.2018.8.09.0087

CINCOS CONSULTORIA ORGANIZACIONAL LTDA, representado por Stenius Lacerda Bastos, no exercício de nossas atribuições como Auxiliar desse Administrador Judicial no processo de Recuperação Judicial das empresas STEMAC S/A GRUPO GERADORES, STEMAC ENERGIA S/A, STEMAC S/A PARTICIPAÇÕES, JNB PARTICIPAÇÕES SOCIETÁRIA LTDA e JLB PARTICIPAÇÕES SOCIETÁRIAS LTDA, vem apresentar as suas análises e considerações, ocorridas no mês de fevereiro a março de 2022.

2- No cumprimento das atribuições deste auxiliar do Administrador Judicial seguem as análises realizadas nos dados e informações relativos à contabilidade do GRUPO STEMAC, notadamente nas demonstrações de resultados do presente exercício. Serão verificadas as variações ocorridas na movimentação do mês do relatório para com as movimentações do mês anterior. Sendo apresentado as

(62) 2020.2475 / (62) 99147-3558 - www.stenius.com.br - cincos@stenius.com.br 1
 Avenida Olinda, nº 960, Park Lozandes, Trade Tower - Conj 1704 - em Goiânia - GO - 74864-120



demonstrações contábeis do período de outubro/2021 a março/2022, onde analisaremos horizontalmente as principais variações ocorridas no período e com apresentação de notas explicativas das análises de cada conta mensurada na DRE, por empresa:

- Balanço e Demonstrações de resultados do exercício - DRE dos períodos de outubro/2021 a março/2022:

3.1 - STEMAC S/A GRUPOS GERADORES:

STEMAC S/A GRUPOS GERADORES											
INDICADORES	10/21	11/21	12/21	01/22	02/22	03/22	04/22	05/22	06/22	07/22	08/22
Vendas e Prestações	10.786.812,00	11.000.000,00	11.000.000,00	11.000.000,00	11.000.000,00	11.000.000,00	11.000.000,00	11.000.000,00	11.000.000,00	11.000.000,00	11.000.000,00
Vendas de Mercadorias	10.786.812,00	11.000.000,00	11.000.000,00	11.000.000,00	11.000.000,00	11.000.000,00	11.000.000,00	11.000.000,00	11.000.000,00	11.000.000,00	11.000.000,00
Vendas de Serviços	0,00	0,00	0,00	0,00	0,00	0,00	0,00	0,00	0,00	0,00	0,00
Prejuízo Líquido	10.786.812,00	11.000.000,00	11.000.000,00	11.000.000,00	11.000.000,00	11.000.000,00	11.000.000,00	11.000.000,00	11.000.000,00	11.000.000,00	11.000.000,00
Prejuízo Operacional	10.786.812,00	11.000.000,00	11.000.000,00	11.000.000,00	11.000.000,00	11.000.000,00	11.000.000,00	11.000.000,00	11.000.000,00	11.000.000,00	11.000.000,00
Prejuízo Financeiro	0,00	0,00	0,00	0,00	0,00	0,00	0,00	0,00	0,00	0,00	0,00
Prejuízo Tributário	0,00	0,00	0,00	0,00	0,00	0,00	0,00	0,00	0,00	0,00	0,00
Prejuízo de Exercício	10.786.812,00	11.000.000,00	11.000.000,00	11.000.000,00	11.000.000,00	11.000.000,00	11.000.000,00	11.000.000,00	11.000.000,00	11.000.000,00	11.000.000,00

3.1.1 - Da receita bruta e receita bruta operacional constata-se acréscimo no faturamento de 7,32% (sete vírgula trinta e dois por cento), correspondendo a R\$ 1.8 milhões, sendo variação positiva de 4,54% (quatro vírgula cinquenta e quatro por cento) da receita de vendas de produtos, e cerca de R\$ 859 mil e acréscimo de 12,30%

(62) 2020.2475 / (62) 99147-3558 - www.stenius.com.br - cincos@stenius.com.br 2
 Avenida Olinda, nº 960, Park Lozandes, Trade Tower - Conj 1704 - em Goiânia - GO - 74864-120



(doze vírgula trinta por cento) nas vendas de mercadorias, cerca de R\$ 259 mil e nas vendas de serviços acréscimo de 18,50% (dezoito vírgula cinquenta por cento), cerca de R\$ 695,2 mil. Os custos tiveram acréscimo de 4,91% (quatro vírgula noventa e um por cento), cerca de R\$ 674 mil. As despesas operacionais apresentaram variação negativa de 1,28% (um vírgula vinte e oito por cento), ou seja, R\$ 81,7 mil, sendo nas despesas com vendas, com acréscimo de 21,25% (vinte e um vírgula vinte e cinco por cento), cerca de R\$ 534,5 mil, e nas despesas administrativas redução de 22,67% (vinte e dois vírgula sessenta e sete por cento), cerca de R\$ 1,1 milhões, na depreciação/amortização com redução de 0,06% (zero vírgula seis por cento), cerca de R\$ 188 reais, nas despesas tributárias acréscimo de 296,82% (duzentos e noventa e seis vírgula oitenta e dois por cento), cerca de R\$ 663,9 mil e nas outras despesas/receitas operacionais com acréscimo de 6,97% (seis vírgula noventa e sete por cento) cerca de R\$ 125,4 mil. O resultado antes das receitas e despesas financeiras, variação com acréscimo 52,86% (cinquenta e dois vírgula oitenta e seis por cento), cerca de R\$ 1,1 milhões. As despesas financeiras com acréscimo de 78,86% (setenta e oito vírgula oitenta e seis por cento), cerca de R\$ 2,3 milhões. As receitas financeiras com acréscimo de 151,89% (cento e cinquenta e um vírgula oitenta e nove por cento), cerca de R\$ 1,1 milhões. As provisões variação

(62) 2020.2475 / (62) 99147-3558 - www.stenius.com.br - cincos@stenius.com.br 3
 Avenida Olinda, nº 960, Park Lozandes, Trade Tower - Conj 1704 - em Goiânia - GO - 74864-120



negativa de 899,56% (oitocentos e noventa e nove vírgula cinquenta e seis por cento), cerca de R\$ 453,8 mil. O resultado do exercício - conta: - Prejuízo líquido do exercício - apresentou prejuízo de R\$ 3,4 milhões, acréscimo na variação de 27,38% (vinte e sete vírgula trinta e oito por cento).

3.1.2 - Os indicadores financeiros avaliam a capacidade de pagamento da empresa frente às suas obrigações e o seu controle são vitais para os controles dos atos da administração e continuidade empresarial. As informações para o cálculo destes índices são retiradas unicamente das demonstrações patrimonial e contábil e evidenciam a posição patrimonial da entidade devendo ser atualizadas constantemente para uma correta análise.

STEMAC S/A GRUPO GERADORES				
ÍNDICES				
ÍNDICES	jan/22	fev/22	mar/22	Var.
RENTABILIDADE	1,88%	0,87%	1,09%	0,23%
LIQUIDEZ GERAL	0,31	0,29	0,28	-0,01
LIQUIDEZ SECA	0,45	0,40	0,38	-0,02
LIQUIDEZ CORRENTE	0,51	0,46	0,44	0,02
ENDIVIDAMENTO	1,50	1,53	1,54	0,01
SOLVENCIA GERAL	0,67	0,65	0,65	0,00
LUCRATIVIDADE	35,14%	67,24%	12,94%	-54,30%

3.1.2.1 - Na rentabilidade do patrimônio líquido redução 0,23% (zero vírgula vinte e três pontos percentuais). Como a rentabilidade mostra qual é o retorno sobre o investimento que foi feito

(62) 2020.2475 / (62) 99147-3558 - www.stenius.com.br - cincos@stenius.com.br 4
 Avenida Olinda, nº 960, Park Lozandes, Trade Tower - Conj 1704 - em Goiânia - GO - 74864-120





CROSARA

ADVOGADOS

Valor: R\$ 100,00
PROCESSO CIVEL E DO TRABALHO -> Processo de Conhecimento -> Procedimento de Conhecimento -> Procedimentos Regidos por Outros Códigos, Leis Esparsas e Regimentos
TUMBIARA - 2ª VARA CIVEL E AMBIENTAL
Usuário: DYOGO CROSARA - Data: 02/08/2022 10:41:32

na empresa a longo prazo, desta forma podemos concluir que a empresa não está tendo rentabilidade sobre o capital investido, ou seja, não está obtendo sucesso econômico. Na rentabilidade do patrimônio líquido, o lucro é o objetivo principal do empresário e uma maneira de avaliar um empreendimento.

3.1.2.2 – Redução de 0,01 (zero virgula zero um ponto). Na liquidez geral do patrimônio, indica quanto a empresa possui em dinheiro, bens e direitos realizáveis a curto e longo prazos, para pagar todas as suas dívidas (passivo exigível), caso a empresa fosse parar suas atividades naquele momento. A interpretação desse índice é no sentido de "quanto maior, melhor", mantidos constantes os demais fatores. Desta forma vimos que ainda a situação da empresa mostra-se em dificuldade para pagar suas dívidas. Entretanto vimos que estão longe do limite considerado seguro, ou seja, igual a 1 (um).

3.1.2.3 – O índice de liquidez seca redução 0,02 (zero virgula zero dois pontos). Na liquidez seca do patrimônio, indica quanto a empresa consegue pagar das suas dívidas desconsiderando os seus estoques, que podem ser obsoletos, não condizentes com a realidade dos saldos apresentados no balanço. Nesse caso, retira-se do ativo circulante a conta estoque. A interpretação do índice de liquidez seca é,

(62) 2020.2475 / (62) 99147-3558 - www.stanius.com.br - ciroco@stanius.com.br 5
Avenida Orlinda, nº 960, Park Lozandes, Trade Tower - Conj. 1704 - em Goiânia - GO - 74884-120

"quanto maior, melhor". Entretanto vimos que estão longe do limite considerado seguro, ou seja, igual a 1 (um).

3.1.2.4 – Na liquidez corrente redução de 0,02 (zero virgula zero dois pontos), o índice que tem por função medir a capacidade da empresa de cumprir com suas obrigações no curto prazo. Normalmente, na gestão financeira, serve de referência para a maioria dos pagamentos e representando a saúde do caixa. Desta forma vimos que a empresa apontou melhoras no curto prazo para sanar suas obrigações, que agora estamos dentro do necessário que é igual ou superior a 1(um).

3.1.2.5 – O índice de grau de endividamento com acréscimo de 0,01% (zero virgula zero um ponto percentual). É a representação da proporção do ativo total que está comprometida para custear o endividamento da empresa com terceiros (passivos exigíveis).

3.1.2.6 – O índice de solvência geral, sem variação. Na solvência geral, o índice expressa o grau de garantia que a empresa dispõe em Ativos (totais), para pagamento do total de suas dívidas. Envolve além dos recursos líquidos, também os permanentes, é conhecida como nada mais do que a capacidade de uma empresa de ter as devidas condições de honrar todas as suas obrigações financeiras. Assim sendo, uma companhia é considerada "solvente" quando

(62) 2020.2475 / (62) 99147-3558 - www.stanius.com.br - ciroco@stanius.com.br 6
Avenida Orlinda, nº 960, Park Lozandes, Trade Tower - Conj. 1704 - em Goiânia - GO - 74884-120

apresenta segurança ao pagar todas as suas contas e de quebra permanecer com certa reserva de patrimônio considerável, o que acaba gerando um bom cenário de lucro e assegura sua sobrevivência por um bom tempo. Desse modo, as empresas com índices de solvência mais altos definitivamente inspiram mais confiança em relação aos bancos e aos credores, enquanto negócios com índices baixos se apresentam como riscos em potencial.

3.1.2.7 – O índice Lucratividade com redução no índice 54,30% (cinquenta e quatro virgula trinta por cento). Sendo um indicador da administração financeira responsável por apontar a capacidade da sua empresa em gerar lucro. Ela aponta se o negócio está justificando ou não a operação, ou seja, se as vendas são suficientes para pagar os custos e as despesas e ainda gerar lucro.

3.2 – STEMAC ENERGIA S/A:

EMPRESA STEMAC ENERGIA S/A									
CONTA	01/01	02/01	03/01	04/01	05/01	06/01	07/01	08/01	09/01
Ativo Total	100.000,00	100.000,00	100.000,00	100.000,00	100.000,00	100.000,00	100.000,00	100.000,00	100.000,00
Ativo Circulante	50.000,00	50.000,00	50.000,00	50.000,00	50.000,00	50.000,00	50.000,00	50.000,00	50.000,00
Ativo Não Circulante	50.000,00	50.000,00	50.000,00	50.000,00	50.000,00	50.000,00	50.000,00	50.000,00	50.000,00
Passivo Total	100.000,00	100.000,00	100.000,00	100.000,00	100.000,00	100.000,00	100.000,00	100.000,00	100.000,00
Passivo Circulante	50.000,00	50.000,00	50.000,00	50.000,00	50.000,00	50.000,00	50.000,00	50.000,00	50.000,00
Passivo Não Circulante	50.000,00	50.000,00	50.000,00	50.000,00	50.000,00	50.000,00	50.000,00	50.000,00	50.000,00

(62) 2020.2475 / (62) 99147-3558 - www.stanius.com.br - ciroco@stanius.com.br 7
Avenida Orlinda, nº 960, Park Lozandes, Trade Tower - Conj. 1704 - em Goiânia - GO - 74884-120

3.2.1 – Da receita bruta e receita bruta operacional constata-se uma redução no faturamento de 7,09% (sete virgula zero nove por cento), cerca de R\$ 16,6 mil, que corresponde as vendas de serviços. Nos custos se manteve igual ao mês anterior. As despesas operacionais apresentaram variações com redução de 738% (setecentos e trinta e oito por cento), com cerca de R\$ 983.267,31 mil, nas despesas administrativas com acréscimo de 462,68% (quatrocentos e sessenta e dois virgula sessenta e oito por cento), cerca de R\$ 25 mil, na depreciação/amortização redução de 0,02% (zero virgula zero um por cento), cerca de R\$ 0,01 centavos, despesas tributárias redução de 18,59% (dezoito virgula cinquenta e nove por cento), cerca de R\$ 1,08 reais. As despesas financeiras com acréscimo 7,21% (sete virgula vinte e um por cento), cerca de R\$ 2,5 mil. As receitas financeiras com redução de 18,47% (dezoito virgula quarenta e sete por cento), cerca de R\$ 23,06 reais. O resultado do exercício com prejuízo de cerca de R\$ 608,2 mil, com variação do índice de (+) 1262% (mil e duzentos e sessenta e dois), cerca de R\$ 660,5 mil. Constatamos que houve variações expressivas na movimentação da empresa que diligenciaremos sobre o fato ocorrido.

3.2.2 – Os indicadores financeiros avaliam a capacidade de pagamento da empresa frente às suas obrigações e o seu controle são vitais para os controles dos atos da administração e continuidade

(62) 2020.2475 / (62) 99147-3558 - www.stanius.com.br - ciroco@stanius.com.br 8
Avenida Orlinda, nº 960, Park Lozandes, Trade Tower - Conj. 1704 - em Goiânia - GO - 74884-120





CROSARA

ADVOGADOS

empresarial. As informações para o cálculo destes índices são retiradas unicamente das demonstrações patrimoniais e contábeis e evidenciam a posição patrimonial da entidade devendo ser atualizadas constantemente para uma correta análise.

STEMAC ENERGIA S/A				
ÍNDICES				
ÍNDICES	jan/22	fev/22	mar/22	Var.
RENTABILIDADE	-22,22%	-4,13%	32,70%	36,92%
LIQUIDEZ GERAL	0,40	0,41	0,43	0,03
LIQUIDEZ SECA	0,78	0,77	0,81	0,04
LIQUIDEZ CORRENTE	0,78	0,77	0,81	0,03
ENDIVIDAMENTO	1,05	1,05	1,07	0,02
SOLVÊNCIA GERAL	0,95	0,95	0,93	-0,02
LUCRATIVIDADE	100%	200%	315,27%	115,27%

3.2.2.1 - Na rentabilidade do patrimônio líquido tivemos variação de cerca de (+) 36,92% (trinta e seis vírgula noventa e dois por cento), como a rentabilidade mostra qual é o retorno sobre o investimento que foi feito na empresa a longo prazo, desta forma podemos concluir que a empresa não está tendo rentabilidade sobre o capital investido, ou seja, não está obtendo sucesso econômico. Na rentabilidade do patrimônio líquido, o lucro é o objetivo principal do empresário e uma maneira de avaliar um empreendimento.

3.2.2.2 - O índice de liquidez geral aumento de 0,03 (zero vírgula zero três pontos). Na liquidez geral do patrimônio, indica quanto a empresa possui em dinheiro, bens e direitos realizáveis a curto e longo prazos, para pagar todas as suas dívidas (passivo exigível), caso

(62) 2020.2475 / (62) 99147-3558 - www.sterius.com.br - cincos@sterius.com.br 9
 Avenida Olinda, nº 960, Park Lozandes, Trade Tower - Conj 1704 - em Goiânia - GO - 74884-120

a empresa fosse parar suas atividades naquele momento. A interpretação desse índice é no sentido de "quanto maior, melhor", mantidos constantes os demais fatores. Entretanto, vimos que o índice se encontra abaixo do limite considerado seguro que é igual 1 (um).

3.2.2.3 - O índice de liquidez seca aumento de 0,04 (zero vírgula zero quatro pontos). Na liquidez seca do patrimônio, indica quanto a empresa consegue pagar das suas dívidas desconsiderando os seus estoques, que podem ser obsoletos, não condizentes com a realidade dos saldos apresentados no balanço. Nesse caso, retira-se do ativo circulante a conta estoque. A interpretação do índice de liquidez seca é, "quanto maior, melhor".

3.2.2.4 - O índice de liquidez corrente teve aumento de 0,03 (zero vírgula zero três pontos). Ele tem por função medir a capacidade da empresa de cumprir com suas obrigações no curto prazo, normalmente, na gestão financeira, serve de referência para a maioria dos pagamentos e representando a saúde do caixa. Desta forma vimos que a empresa apontou melhoras no curto prazo para sanar suas obrigações.

3.2.2.5 - O índice de grau de endividamento acréscimo de 0,02% (zero vírgula zero dois pontos percentuais). É a representação

(62) 2020.2475 / (62) 99147-3558 - www.sterius.com.br - cincos@sterius.com.br 10
 Avenida Olinda, nº 960, Park Lozandes, Trade Tower - Conj 1704 - em Goiânia - GO - 74884-120

da proporção do ativo total que está comprometida para custear o endividamento da empresa com terceiros (passivos exigíveis).

3.2.2.6 - O índice de solvência geral variação (-) de 0,02 (zero vírgula zero dois pontos). Na solvência geral, o índice expressa o grau de garantia que a empresa dispõe em Ativos (totais), para pagamento do total de suas dívidas. Envolve além dos recursos líquidos, também os permanentes, é conhecida como nada mais do que a capacidade de uma empresa de ter as devidas condições de honrar todas as suas obrigações financeiras. Assim sendo, uma companhia é considerada "solvente" quando apresenta segurança ao pagar todas as suas contas e de quebra permanecer com certa reserva de patrimônio considerável, o que acaba gerando um bom cenário de lucro e assegura sua sobrevivência por um bom tempo. Desse modo, as empresas com índices de solvência mais altos definitivamente inspiram mais confiança em relação aos bancos e aos credores, enquanto negócios com índices baixos se apresentam como riscos em potencial. Um índice de solvência considerado bom muda de acordo com o setor de atuação, mas, no geral, o que se estabelece como o ideal é uma taxa igual ou superior a 0,20.

3.2.2.7 - O índice lucratividade com aumento no índice de 115,27% (cento e quinze vírgula vinte e sete pontos percentuais). Sendo um indicador da administração financeira responsável por apontar

(62) 2020.2475 / (62) 99147-3558 - www.sterius.com.br - cincos@sterius.com.br 11
 Avenida Olinda, nº 960, Park Lozandes, Trade Tower - Conj 1704 - em Goiânia - GO - 74884-120

a capacidade da sua empresa em gerar lucro. Ela aponta se o negócio está justificando ou não a operação, ou seja, se as vendas são suficientes para pagar os custos e as despesas e ainda gerar lucro.

3.3 - STEMAC S/A PARTICIPAÇÕES:

GRUPO STAMAC						
CONTAS A PAGAR						
CONTAS	31/12/21	31/01/22	31/02/22	31/03/22	31/04/22	31/05/22
Contas a pagar	1.230.000	1.230.000	1.230.000	1.230.000	1.230.000	1.230.000
Contas a receber	1.230.000	1.230.000	1.230.000	1.230.000	1.230.000	1.230.000
Ativo Líquido	0	0	0	0	0	0
Ativo Total	1.230.000	1.230.000	1.230.000	1.230.000	1.230.000	1.230.000
Passivo Total	1.230.000	1.230.000	1.230.000	1.230.000	1.230.000	1.230.000
Ativo Líquido	0	0	0	0	0	0
Ativo Total	1.230.000	1.230.000	1.230.000	1.230.000	1.230.000	1.230.000
Passivo Total	1.230.000	1.230.000	1.230.000	1.230.000	1.230.000	1.230.000
Ativo Líquido	0	0	0	0	0	0
Ativo Total	1.230.000	1.230.000	1.230.000	1.230.000	1.230.000	1.230.000
Passivo Total	1.230.000	1.230.000	1.230.000	1.230.000	1.230.000	1.230.000
Ativo Líquido	0	0	0	0	0	0
Ativo Total	1.230.000	1.230.000	1.230.000	1.230.000	1.230.000	1.230.000
Passivo Total	1.230.000	1.230.000	1.230.000	1.230.000	1.230.000	1.230.000

3.3.1 - As despesas operacionais sofreram alterações, com acréscimo de 52,74% (cinquenta e dois vírgula setenta e quatro por cento), cerca de R\$ 1,3 milhões, sendo na conta, de equivalência patrimonial. É denominado como Método de Equivalência Patrimonial (MEP), que corresponde ao valor do investimento determinado mediante a aplicação da percentagem de participação no capital social sobre o Patrimônio Líquido de cada coligada ou controlada sendo uma avaliação pelo valor de Patrimônio Líquido, portanto, por meio desse método, se atualiza o valor contábil do investimento ao valor equivalente à participação societária da investidora no patrimônio líquido da

(62) 2020.2475 / (62) 99147-3558 - www.sterius.com.br - cincos@sterius.com.br 12
 Avenida Olinda, nº 960, Park Lozandes, Trade Tower - Conj 1704 - em Goiânia - GO - 74884-120



CROSARA

ADVOGADOS

sociedade investida e no reconhecimento dos seus efeitos na demonstração do resultado, assim, pelo exposto não iremos diligenciar, pois tal variação nada mais é do que adequação/atualização do valor contábil. As despesas financeiras sem movimentação no período. Resultados do exercício, cerca de R\$ 4 milhões de prejuízo.

3.3.2 – Os indicadores financeiros avaliam a capacidade de pagamento da empresa frente às suas obrigações e o seu controle são vitais para os controles dos atos da administração e continuidade empresarial. As informações para o cálculo destes índices são retiradas unicamente das demonstrações patrimonial e contábil e evidenciam a posição patrimonial da entidade devendo ser atualizadas constantemente para uma correta análise.

STEMACS/A PARTICIPAÇÕES				
ÍNDICES	ÍNDICES			Var.
	Jun/22	fev/22	mar/22	
RENTABILIDADE	1,71%	0,62%	1,24%	0,42%
LIQUIDEZ GERAL	0,00	0,00	0,00	0,00
LIQUIDEZ SECA	0,00	0,00	0,00	0,00
LIQUIDEZ CORRENTE	0,00	0,00	0,00	0,00
ENDIVIDAMENTO	77,13	77,40	77,76	0,36
SOLVÊNCIA GERAL	0,01	0,01	0,01	0,00
LUCRATIVIDADE	-	-	-	0,00%

3.3.2.1 – Com aumento de 0,42% (zero vírgula quarenta e dois por cento). Na rentabilidade do patrimônio líquido sem variação, como a rentabilidade mostra qual é o retorno sobre o investimento que

(62) 2020.2475 / (62) 99147-3559 - www.stanius.com.br - cincos@stanius.com.br 13
Avenida Olinda, nº 960, Park Lozandes, Trade Tower - Conj 1704 - em Goiânia - GO - 74884-120

foi feito na empresa a longo prazo, desta forma podemos concluir que a empresa não está tendo rentabilidade sobre o capital investido, ou seja, não está obtendo sucesso econômico. Na rentabilidade do patrimônio líquido, o lucro é o objetivo principal do empresário e uma maneira de avaliar um empreendimento.

3.3.2.2 – O índice de liquidez geral sem alteração. Na liquidez geral do patrimônio, indica quanto a empresa possui em dinheiro, bens e direitos realizáveis a curto e longo prazos, para pagar todas as suas dívidas (passivo exigível), caso a empresa fosse parar suas atividades naquele momento. A interpretação desse índice é no sentido de "quanto maior, melhor", mantidos constantes os demais fatores. Desta forma vimos que ainda a situação da empresa mostra-se em dificuldade para pagar suas dívidas.

3.3.2.3 – O índice de liquidez seca sem alteração. Na liquidez seca do patrimônio, indica quanto a empresa consegue pagar das suas dívidas desconsiderando os seus estoques, que podem ser obsoletos, não condizentes com a realidade dos saldos apresentados no balanço. Nesse caso, retira-se do ativo circulante a conta estoque. A interpretação do índice de liquidez seca é, "quanto maior, melhor".

3.3.2.4 – O índice de liquidez corrente sem variação. Que tem por função medir a capacidade da empresa de cumprir com

(62) 2020.2475 / (62) 99147-3559 - www.stanius.com.br - cincos@stanius.com.br 14
Avenida Olinda, nº 960, Park Lozandes, Trade Tower - Conj 1704 - em Goiânia - GO - 74884-120

suas obrigações no curto prazo. Normalmente, na gestão financeira, serve de referência para a maioria dos pagamentos e representando a saúde do caixa.

3.3.2.5 – O índice de grau de endividamento sofreu aumento do índice de 0,36% (zero vírgula trinta e seis por cento). É a representação da proporção do ativo total que está comprometida para custear o endividamento da empresa com terceiros (passivos exigíveis).

3.3.2.6 – O índice de solvência geral em relação ao mês anterior, sem alteração. Na solvência geral, o índice expressa o grau de garantia que a empresa dispõe em Ativos (totais), para pagamento do total de suas dívidas. Envolve além dos recursos líquidos, também os permanentes, é conhecida como nada mais do que a capacidade de uma empresa de ter as devidas condições de honrar todas as suas obrigações financeiras. Assim sendo, uma companhia é considerada "solvente" quando apresenta segurança ao pagar todas as suas contas e de quebra permanecer com certa reserva de patrimônio considerável, o que acaba gerando um bom cenário de lucro e assegura sua sobrevivência por um bom tempo. Desse modo, as empresas com índices de solvência mais altos definitivamente inspiram mais confiança em relação aos bancos e aos credores, enquanto negócios com índices baixos se apresentam como risco em potencial. Um índice de solvência considerado bom

(62) 2020.2475 / (62) 99147-3559 - www.stanius.com.br - cincos@stanius.com.br 15
Avenida Olinda, nº 960, Park Lozandes, Trade Tower - Conj 1704 - em Goiânia - GO - 74884-120

muda de acordo com o setor de atuação, mas, no geral, o que se estabelece como o ideal é uma taxa igual ou superior a 0,20.

3.3.2.7 – O índice lucratividade não é calculado devido não haver faturamento. Sendo um indicador da administração financeira responsável por apontar a capacidade da sua empresa em gerar lucro. Ela aponta se o negócio está justificando ou não a operação, ou seja, se as vendas são suficientes para pagar os custos e as despesas e ainda gerar lucro.

3.4 – JNB PARTICIPAÇÕES SOCIETÁRIAS LTDA:

EXERCÍCIO DE 2021						
	2021	2020	2019	2018	2017	2016
ATIVO						
Ativo Circulante	1.000.000,00	1.000.000,00	1.000.000,00	1.000.000,00	1.000.000,00	1.000.000,00
Ativo Não Circulante	1.000.000,00	1.000.000,00	1.000.000,00	1.000.000,00	1.000.000,00	1.000.000,00
Total do Ativo	2.000.000,00	2.000.000,00	2.000.000,00	2.000.000,00	2.000.000,00	2.000.000,00
PASSIVO						
Capital Social	1.000.000,00	1.000.000,00	1.000.000,00	1.000.000,00	1.000.000,00	1.000.000,00
Reserva de Lucros	1.000.000,00	1.000.000,00	1.000.000,00	1.000.000,00	1.000.000,00	1.000.000,00
Total do Passivo	2.000.000,00	2.000.000,00	2.000.000,00	2.000.000,00	2.000.000,00	2.000.000,00

3.4.1 – As despesas operacionais apresentaram redução de 50,27% (cinquenta vírgula vinte e sete por cento), cerca de R\$ 1,9 milhões, sendo na conta de equivalência patrimonial. As despesas financeiras com redução de R\$ 10 mil e as receitas financeiras sem

(62) 2020.2475 / (62) 99147-3559 - www.stanius.com.br - cincos@stanius.com.br 16
Avenida Olinda, nº 960, Park Lozandes, Trade Tower - Conj 1704 - em Goiânia - GO - 74884-120



CROSARA

ADVOGADOS

Valor: R\$ 100,00
 PROCESSO CÍVEL E DO TRABALHO -> Processo de Conhecimento -> Procedimento de Conhecimento -> Procedimentos Especiais -> Procedimentos Regidos por Outros Códigos, Leis Esparsas e Regimentais
 ITUMBIARA - 2ª VARA CÍVEL E AMBIENTAL
 Usuário: DYOGO CROSARA - Data: 02/08/2022 10:41:32

movimentação no período. O resultado do exercício foi de prejuízo de R\$ 1,9 milhões, redução de 50,53% (cinquenta vírgula cinquenta e três por cento). As variações expressivas é devido a conta equivalência patrimonial, assim não iremos diligenciar.

3.4.2 – Os indicadores financeiros avaliam a capacidade de pagamento da empresa frente às suas obrigações e o seu controle são vitais para os controles dos atos da administração e continuidade empresarial. As informações para o cálculo destes índices são retiradas unicamente das demonstrações patrimoniais e contábeis e evidenciam a posição patrimonial da entidade devendo ser atualizadas constantemente para uma correta análise.

JNB PARTICIPAÇÕES					
ÍNDICES	ÍNDICES				
	jan/22	fev/22	mar/22	Var.	
RENTABILIDADE	1,52%	2,24%	1,08%	-1,17%	
LIQUIDEZ GERAL	0,12	0,12	0,12	0,00	
LIQUIDEZ SECA	0,00	0,00	0,00	0,00	
LIQUIDEZ CORRENTE	0,00	0,00	0,00	0,00	
ENDIVIDAMENTO	8,15	8,21	8,43	0,28	
SOLVÊNCIA GERAL	0,12	0,12	0,12	0,00	
LUCRATIVIDADE	-	-	-	0,00%	

3.4.2.1 – Na rentabilidade do patrimônio líquido sem com redução de 1,17% (um vírgula dezessete por cento). A rentabilidade mostra qual é o retorno sobre o investimento que foi feito na empresa a longo prazo, desta forma podemos concluir que a empresa não está

(62) 2020.2475 | (62) 99147-3558 - www.sterius.com.br - crosara@sterius.com.br 17
 Avenida Orlinda, nº 960, Park Lozandes, Trade Tower - Conj 1704 - em Goiânia - GO - 74884-120

tendo rentabilidade sobre o capital investido, ou seja, não está obtendo sucesso econômico. Na rentabilidade do patrimônio líquido, o lucro é o objetivo principal do empresário e uma maneira de avaliar um empreendimento.

3.4.2.2 – O índice de liquidez geral sem alteração no índice. Na liquidez geral do patrimônio, indica quanto a empresa possui em dinheiro, bens e direitos realizáveis a curto e longo prazos, para pagar todas as suas dívidas (passivo exigível), caso a empresa fosse parar suas atividades naquele momento. A interpretação desse índice é no sentido de "quanto maior, melhor", mantidos constantes os demais fatores. Desta forma vimos que ainda a situação da empresa mostra-se em dificuldade para pagar suas dívidas.

3.4.2.3 – O índice de liquidez seca não sofreu alteração. Na liquidez seca do patrimônio, indica quanto a empresa consegue pagar das suas dívidas desconsiderando os seus estoques, que podem ser obsoletos, não condizentes com a realidade dos saldos apresentados no balanço. Nesse caso, retira-se do ativo circulante a conta estoque. A interpretação do índice de liquidez seca é, "quanto maior, melhor".

3.4.2.4 – O índice de liquidez corrente não sofreu alteração, que tem por função medir a capacidade da empresa de cumprir com suas obrigações no curto prazo. Normalmente, na gestão

(62) 2020.2475 | (62) 99147-3558 - www.sterius.com.br - crosara@sterius.com.br 18
 Avenida Orlinda, nº 960, Park Lozandes, Trade Tower - Conj 1704 - em Goiânia - GO - 74884-120

financeira, serve de referência para a maioria dos pagamentos e representando a saúde do caixa. Desta forma vimos que a empresa apontou melhoras no curto prazo para sanar suas obrigações, que agora estamos dentro do necessário que é igual ou superior a 1.

3.4.2.5 – O índice de grau de endividamento com variação (+) de 0,23% (zero vírgula vinte e três por cento). É a representação da proporção do ativo total que está comprometida para custear o endividamento da empresa com terceiros (passivos exigíveis).

3.4.2.6 – O índice de solvência geral sem alteração no índice. Na solvência geral, o índice expressa o grau de garantia que a empresa dispõe em Ativos (totais), para pagamento do total de suas dívidas. Envolve além dos recursos líquidos, também os permanentes, é conhecida como nada mais do que a capacidade de uma empresa de ter as devidas condições de honrar todas as suas obrigações financeiras. Assim sendo, uma companhia é considerada "solvente" quando apresenta segurança ao pagar todas as suas contas e de quebra permanecer com certa reserva de patrimônio considerável, o que acaba gerando um bom cenário de lucro e assegura sua sobrevivência por um bom tempo. Desse modo, as empresas com índices de solvência mais altos definitivamente inspiram mais confiança em relação aos bancos e aos credores, enquanto negócios com índices baixos se apresentam

(62) 2020.2475 | (62) 99147-3558 - www.sterius.com.br - crosara@sterius.com.br 19
 Avenida Orlinda, nº 960, Park Lozandes, Trade Tower - Conj 1704 - em Goiânia - GO - 74884-120

como riscos em potencial. Um índice de solvência considerado bom muda de acordo com o setor de atuação, mas, no geral, o que se estabelece como o ideal é uma taxa igual ou superior a 0,20.

3.4.2.7 – O índice lucratividade não é calculado, devido não existir faturamento. Sendo um indicador da administração financeira responsável por apontar a capacidade da sua empresa em gerar lucro. Ela aponta se o negócio está justificando ou não a operação, ou seja, se as vendas são suficientes para pagar os custos e as despesas e ainda gerar lucro.

3.5 – JLB PARTICIPAÇÕES SOCIETÁRIAS LTDA:

DADOS FINANCEIROS												
Balanço Patrimonial - 31/03/2022												
	ATIVO	PASSIVO	ATIVO	PASSIVO	ATIVO	PASSIVO	ATIVO	PASSIVO	ATIVO	PASSIVO	ATIVO	PASSIVO
Balancos Patrimoniais												
Ativos Totais												
Ativos Circulantes												
Ativos Permanentes												
Ativos Não Classificáveis												
Ativos não Classificáveis												
Ativos não Classificáveis												
Ativos não Classificáveis												
Ativos não Classificáveis												
Ativos não Classificáveis												
Ativos não Classificáveis												
Ativos não Classificáveis												
Ativos não Classificáveis												
Ativos não Classificáveis												
Ativos não Classificáveis												
Ativos não Classificáveis												
Ativos não Classificáveis												
Ativos não Classificáveis												
Ativos não Classificáveis												
Ativos não Classificáveis												

3.5.1 – As despesas operacionais apresentaram acréscimo de 55,51% (cinquenta e cinco vírgula cinquenta e um por cento), cerca de R\$ 689 mil. Sendo na conta de equivalência patrimonial.

(62) 2020.2475 | (62) 99147-3558 - www.sterius.com.br - crosara@sterius.com.br 20
 Avenida Orlinda, nº 960, Park Lozandes, Trade Tower - Conj 1704 - em Goiânia - GO - 74884-120



CROSARA

ADVOGADOS



As despesas financeiras com movimentação R\$ 8,4 mil, e as receitas financeiras sem movimentação. Com prejuízo de R\$ 1,9 milhões. As variações expressivas é devido a conta equivalência patrimonial, assim não iremos diligenciar.

3.5.2 – Os indicadores financeiros avaliam a capacidade de pagamento da empresa frente às suas obrigações e o seu controle são vitais para o controle dos atos da administração e continuidade empresarial. As informações para o cálculo destes índices são retiradas unicamente das demonstrações patrimonial e contábil e evidenciam a posição patrimonial da entidade devendo ser atualizadas constantemente para uma correta análise.

JLB PARTICIPAÇÕES					
ÍNDICES					
ÍNDICES	jan/22	fev/22	mar/22	Var.	
RENTABILIDADE	1,51%	0,72%	1,11%	0,38%	
LIQUIDEZ GERAL	0,10	0,30	0,10	0,00	
LIQUIDEZ SECA	0,00	0,00	0,00	0,00	
LIQUIDEZ CORRENTE	0,00	0,00	0,00	0,00	
ENDIVIDAMENTO	9,97	10,11	10,46	0,36	
SOLVÊNCIA GERAL	0,10	0,30	0,10	0,00	
LUCRATIVIDADE	-	-	-	0,00%	

3.5.2.1 – Na rentabilidade do patrimônio líquido com aumento de 0,38% (zero vírgula trinta e oito por cento). A rentabilidade mostra qual é o retorno sobre o investimento que foi feito na empresa a longo prazo, desta forma podemos concluir que a empresa não está



tendo rentabilidade sobre o capital investido, ou seja, não está obtendo sucesso econômico. Na rentabilidade do patrimônio líquido, o lucro é o objetivo principal do empresário e uma maneira de avaliar um empreendimento.

3.5.2.2 – O índice de liquidez geral sem alteração. Na liquidez geral do patrimônio, indica quanto a empresa possui em dinheiro, bens e direitos realizáveis a curto e longo prazos, para pagar todas as suas dívidas (passivo exigível), caso a empresa fosse parar suas atividades naquele momento. A interpretação desse índice é no sentido de "quanto maior, melhor", mantidos constantes os demais fatores. Desta forma vimos que ainda a situação da empresa mostra-se em dificuldade para pagar suas dívidas.

3.5.2.3 – O índice de liquidez seca não sofreu alteração. Na liquidez seca do patrimônio, indica quanto a empresa consegue pagar das suas dívidas desconsiderando os seus estoques, que podem ser obsoletos, não condizentes com a realidade dos saídos apresentados no balanço. Nesse caso, retira-se do ativo circulante a conta estoque. A interpretação do índice de liquidez seca é, "quanto maior, melhor".

3.5.2.4 – O índice de liquidez corrente não houve alteração. O índice tem por função medir a capacidade da empresa de cumprir com suas obrigações no curto prazo. Normalmente, na gestão



financeira, serve de referência para a maioria dos pagamentos e representando a saúde do caixa.

3.5.2.5 – O índice de grau de endividamento sofreu acréscimo de 0,36% (zero vírgula trinta e seis por cento). É a representação da proporção do ativo total que está comprometida para custear o endividamento da empresa com terceiros (passivos exigíveis).

3.5.2.6 – O índice de solvência geral sem alteração no índice. Na solvência geral, o índice expressa o grau de garantia que a empresa dispõe em Ativos (totais), para pagamento do total de suas dívidas. Envolve além dos recursos líquidos, também os permanentes.

3.5.2.7 – O índice lucratividade não é calculado, devido não existir faturamento. Sendo um indicador da administração financeira responsável por apontar a capacidade da sua empresa em gerar lucro. Ela aponta se o negócio está justificando ou não a operação, ou seja, se as vendas são suficientes para pagar os custos e as despesas e ainda gerar lucro.

4. – Balançetes do período de fevereiro para março 2022:

4.1 – STEMAC S/A GRUPOS GERADORES:



GRUPO STEMAC												
STEMAC S/A GRUPOS GERADORES												
BALANÇO PATRIMONIAL/ANO	dez-21	dez-21	dez-21	dez-21	dez-21	dez-21	dez-21	dez-21	dez-21	dez-21	dez-21	dez-21
ATIVO	1.000.000,00	1.000.000,00	1.000.000,00	1.000.000,00	1.000.000,00	1.000.000,00	1.000.000,00	1.000.000,00	1.000.000,00	1.000.000,00	1.000.000,00	1.000.000,00
Ativo Permanente	100.000,00	100.000,00	100.000,00	100.000,00	100.000,00	100.000,00	100.000,00	100.000,00	100.000,00	100.000,00	100.000,00	100.000,00
Ativo Circulante	900.000,00	900.000,00	900.000,00	900.000,00	900.000,00	900.000,00	900.000,00	900.000,00	900.000,00	900.000,00	900.000,00	900.000,00
PASSIVO	1.000.000,00	1.000.000,00	1.000.000,00	1.000.000,00	1.000.000,00	1.000.000,00	1.000.000,00	1.000.000,00	1.000.000,00	1.000.000,00	1.000.000,00	1.000.000,00
Patrimônio Líquido	100.000,00	100.000,00	100.000,00	100.000,00	100.000,00	100.000,00	100.000,00	100.000,00	100.000,00	100.000,00	100.000,00	100.000,00
Passivo Circulante	900.000,00	900.000,00	900.000,00	900.000,00	900.000,00	900.000,00	900.000,00	900.000,00	900.000,00	900.000,00	900.000,00	900.000,00

Valor: R\$ 100,00
 PROCESSO CIVEL E DO TRABALHO -> Processo de Conhecimento -> Procedimento de Conhecimento Regidos por Outros Códigos, Leis Esparças e Regimento
 TUMBIARA - 2ª VARA CIVEL E AMBIENTAL
 Usuário: DYOGO CROSARA - Data: 02/08/2022 10:41:32





CROSARA

ADVOGADOS

SCINCO[SI]

4.1.1 - Na STEMAC GERADORES, o Ativo nos meses representados aqui (fevereiro a março de 2022), com alterações de baixos níveis de aumento/diminuição dos saldos das contas, e nada de relevante quando analisado o Grupo de Conta Ativo e Passivo. Em 0,96% (zero vírgula noventa e seis por cento), no valor de R\$ 5,6 milhões. No ativo circulante redução de 4,19% (quatro vírgula dezenove por cento), no valor de R\$ 5,9 milhões, nas disponibilidades com redução de 24,28% (vinte e quatro vírgula vinte e oito por cento), cerca de R\$ 2,2 milhões. Os créditos (subgrupo - ativo circulante), com redução de 2,33% (dois vírgula trinta e três por cento), cerca de R\$ 2,5 milhões. As duplicatas a receber apresentou alteração negativa de 4,97% (quatro vírgula noventa e sete por cento), ou seja, cerca de R\$ 2,8 milhões. Os impostos a recuperar com redução de 4,83% (quatro vírgula oitenta e três por cento), no valor de R\$ 1,8 milhões. O adiantamento de viagens com alteração negativa de 15,83% (quinze vírgula oitenta e três por cento), na ordem de R\$ 35 mil. O adiantamento de fornecedores alterou positivamente 17,30% (dezesete vírgula trinta por cento), representando R\$ 2,1 milhões. Outros créditos (subgrupo - ativo circulante) apresentou redução de 13,64% (treze vírgula sessenta e quatro por cento), ou seja, R\$ 340 mil, sendo na importação em andamento com redução de 29,95% (vinte e nove vírgula noventa e cinco por cento), correspondendo a R\$ 444,8 mil, e na conta outros apresentou acréscimo de 10,29% (dez vírgula vinte e nove por cento), valor de R\$ 104 mil. O estoque (subgrupo - ativo circulante), com redução de 4,41% (quatro vírgula quarenta e um

(62) 2020.2475 / (62) 99147-3558 - www.sterius.com.br - ciroco@sterius.com.br 25
Avenida Orlinda, nº 960, Park Lozandes, Trade Tower - Conj. 1704 - em Goiânia - GO - 74884-120

SCINCO[SI]

por cento), cerca de R\$ 869 mil. As despesas do exercício seguinte/despesas antecipadas com redução de 1,33% (um vírgula trinta e três por cento), no valor de R\$ 48,6 mil. O ativo não circulante com redução de 0,07% (zero vírgula zero sete por cento), cerca de R\$ 327,7 mil. O realizável a longo prazo com acréscimo de 0,94% (zero vírgula noventa e quatro por cento), no valor de R\$ 1,1 milhões. Os depósitos judiciais com acréscimo de 15,64% (quinze vírgula sessenta e quatro por cento), no valor de R\$ 832 mil. A conta clientes com redução de 0,52% (zero vírgula cinquenta e dois por cento), no valor de R\$ 47,4 mil. O imposto a recuperar, com aumento de 0,54% (zero vírgula cinquenta e quatro por cento), cerca R\$ 373 mil. Os impostos diferidos, com redução de 0,16% (zero vírgula dezesseis por cento), cerca de R\$ 55,4 mil. O ativo permanente do grupo ativo não circulante no mês apresentou redução de 0,24% (zero vírgula vinte e quatro por cento), cerca de R\$ 774,7 mil. A conta investimentos sem alteração. O ativo imobilizado no mês apresentou redução de 0,68% (zero vírgula sessenta e oito por cento), cerca de R\$ 756 mil, se refere à depreciação e amortização. O ativo intangível alteração negativa de 0,09% (zero vírgula zero nove por cento), cerca de R\$ 18 mil na conta amortização.

4.1.2 - Noutro lado, o Passivo nos meses representados aqui (fevereiro a março/2022), com alterações em níveis reduzidos como aumento/diminuição. O passivo em relação ao mês de fevereiro/2022 para março/2022 apresentou redução de 0,96% (zero vírgula noventa e

(62) 2020.2475 / (62) 99147-3558 - www.sterius.com.br - ciroco@sterius.com.br 26
Avenida Orlinda, nº 960, Park Lozandes, Trade Tower - Conj. 1704 - em Goiânia - GO - 74884-120

SCINCO[SI]

seis por cento), no valor de R\$ 5,6 milhões. O passivo circulante registra as dívidas e obrigações que toda empresa tem e que possuem um prazo de vencimento de até 12 meses. Observamos que no mês, apresentou redução de 0,68% (zero vírgula sessenta e oito por cento), no valor de R\$ 2,1 milhões. Na conta de fornecedores com variação (-) de 12,65% (doze vírgula sessenta e cinco por cento), no valor de R\$ 4,5 milhões. Os credores diversos com acréscimo de 0,73% (zero vírgula setenta e três por cento), no valor de R\$ 25 mil. As obrigações sociais e fiscais com acréscimo de 2,66% (dois vírgula sessenta e seis por cento), no valor de R\$ 660 mil. Os impostos a recolher com acréscimo de 1,31% (um vírgula trinta e um por cento), no valor de R\$ 277 mil. Os empréstimos e financiamentos com acréscimo de 1,15% (um vírgula quinze por cento), no valor de R\$ 2,3 milhões. O adiantamento de clientes com redução de 5,07% (cinco vírgula zero sete por cento), no valor de R\$ 922 mil. As receitas diferidas com redução de 1,29% (um vírgula vinte e nove por cento), cerca de R\$ 70 mil. No grupo passivo não circulante são escrituradas as obrigações da entidade, inclusive financiamentos para aquisição de direitos do ativo não-circulante, quando vencerem após o exercício seguinte. Normalmente tais obrigações correspondem a valores exigíveis a partir do 13º mês seguinte ao do exercício social registraram redução de 0,02% (zero vírgula zero dois por cento), no valor

(62) 2020.2475 / (62) 99147-3558 - www.sterius.com.br - ciroco@sterius.com.br 27
Avenida Orlinda, nº 960, Park Lozandes, Trade Tower - Conj. 1704 - em Goiânia - GO - 74884-120

SCINCO[SI]

de R\$ 112 mil. Fornecedores LP com redução de 0,17% (zero vírgula dezessete por cento), cerca R\$ 108 mil. O parcelamento de imposto a recuperar com acréscimo de 0,73% (zero vírgula setenta e três por cento), no valor de R\$ 531 mil. O empréstimo e financiamento com aumento 0,14% (zero vírgula quatorze por cento), no valor de R\$ 511 mil. As provisões e encargos redução de 2,15% (dois vírgula quinze por cento) cerca de 1,1 milhões. Provisão para impostos diferidos acréscimo de 1,73% (um vírgula setenta e três por cento) cerca de 347 mil. As partes relacionadas redução de 0,72% (zero vírgula setenta e dois por cento) cerca de R\$ 161,4 mil. Obrigações com sócios, com redução de 2,13% (dois vírgula treze por cento), cerca de R\$ 64,5 mil.

4.1.3 - O Patrimônio Líquido, que representa os valores que os sócios ou acionistas têm na empresa em um determinado período apresenta acréscimo de 1,11% (um vírgula onze por cento), no valor de R\$ 3,4 milhões. A reserva de reavaliação patrimonial e ajuste de avaliação patrimonial sem alteração. O prejuízo líquido do exercício com acréscimo de 40,49% (quarenta vírgula quarenta e nove por cento), cerca de R\$ 3,4 milhões. Prejuízo acumulado sem movimentação.

4.2 - STEMAC ENERGIA S/A:

(62) 2020.2475 / (62) 99147-3558 - www.sterius.com.br - ciroco@sterius.com.br 28
Avenida Orlinda, nº 960, Park Lozandes, Trade Tower - Conj. 1704 - em Goiânia - GO - 74884-120

PÁGINA 14 DE 38

Rua 1 nº 564, Setor Oeste, Goiânia-GO, CEP: 74115-040
(62) 3920 9900 | crosara@crosara.adv.br | www.crosara.adv.br

Valor: R\$ 100,00
PROCESSO CÍVEL E DO TRABALHO -> Processo de Conhecimento -> Procedimento de Conhecimento -> Procedimentos Especiais -> Procedimentos Regidos por Outros Códigos, Leis Esparças e Regimento
TUMBIARA - 2ª VARA CÍVEL E AMBIENTAL
Usuário: DYOGO CROSARA - Data: 02/08/2022 10:41:32



CROSARA


ADVOGADOS



por cento), cerca de R\$ 1,2 mil. As locações contratadas com redução de 2,19% (dois vírgula dezoito por cento), no valor de R\$ 36,3 mil. O passivo não circulante com redução de 1,70% (um vírgula setenta por cento), no valor de R\$ 274 mil. Fornecedores LP com redução de 2,64% (dois vírgula sessenta e quatro por cento) cerca de R\$ 439 reais. O parcelamento do imposto a recolher com redução de 1,93% (um vírgula noventa e três por cento), no valor de R\$ 67 mil. As partes relacionadas com redução de 0,97% (zero vírgula noventa e sete por cento), cerca de R\$ 94 mil. As locações contratadas com redução de 9,54% (nove vírgula cinquenta e quatro por cento), cerca de R\$ 112,5 mil.

4.2.3 - O Patrimônio Líquido, que representa os valores que os sócios ou acionistas têm na empresa em um determinado momento teve acréscimo de 48,67% (quarenta e oito vírgula sessenta e sete por cento), valor de R\$ 608 mil. O capital social e a reserva legal com os mesmos saldos. Prejuízos líquidos do exercício, sem movimentação. As reservas de lucros sem alteração em relação ao mês anterior.

4.3 - STEMAC S/A PARTICIPAÇÕES:



GRUPO STEMAC											
STEMAC S/A PARTICIPAÇÕES											
BALANÇO PATRIMONIAL/ANO	fev/21	mar/21	mar/21	jun/21	fev/22	mar/22	Var%				
ATIVO	65	65	65	65	65	65					
Circulante	65	65	65	65	65	65					
Investimentos	65	65	65	65	65	65					
Realizáveis a Longo Prazo	65	65	65	65	65	65					
Ativo Não Circulante	65	65	65	65	65	65					
PASSIVO	65	65	65	65	65	65					
Circulante	65	65	65	65	65	65					
Investimentos	65	65	65	65	65	65					
Realizáveis a Longo Prazo	65	65	65	65	65	65					
ATIVO NÃO CIRCULANTE	65	65	65	65	65	65					
Investimentos	65	65	65	65	65	65					
Realizáveis a Longo Prazo	65	65	65	65	65	65					
ATIVO CIRCULANTE	65	65	65	65	65	65					
Aplicação Financeira	65	65	65	65	65	65					
Caixa e Equivalentes	65	65	65	65	65	65					
Debitores a Curto Prazo	65	65	65	65	65	65					
Recebíveis a Curto Prazo	65	65	65	65	65	65					
Despesas Antecipadas	65	65	65	65	65	65					
PASSIVO CIRCULANTE	65	65	65	65	65	65					
Capital Social	65	65	65	65	65	65					
Reserva Legal	65	65	65	65	65	65					
Reserva de Lucros	65	65	65	65	65	65					
Provisões	65	65	65	65	65	65					
Devedores a Curto Prazo	65	65	65	65	65	65					
Previdência	65	65	65	65	65	65					
Impostos a Recolher	65	65	65	65	65	65					
Outras Provisões	65	65	65	65	65	65					
Participações em Empresas	65	65	65	65	65	65					
Previdência	65	65	65	65	65	65					
Impostos a Recolher	65	65	65	65	65	65					
Outras Provisões	65	65	65	65	65	65					
Participações em Empresas	65	65	65	65	65	65					



4.3.1 - O Ativo nos meses representados aqui (fevereiro de 2022 e março de 2022), com alterações de baixos níveis de aumento/diminuição dos saldos das contas, e nada de relevante quando analisado o Grupo de Conta Ativo e Passivo. Em fevereiro de 2022 e março de 2022 acréscimo de 0,48% (zero vírgula quarenta e oito por cento), cerca de R\$ 32 mil. No ativo circulante não houve movimentação. O ativo não circulante, na conta Investimentos, acréscimo de 0,79% (zero vírgula setenta e nove por cento), cerca de 32 mil.

4.3.2 - Noutro lado, o Passivo nos meses representados aqui (fevereiro de 2022 e março de 2022), nada de relevante quando analisado o Grupo de Conta Ativo e Passivo. Em relação a fevereiro de 2022 e março de 2022, houve acréscimo de 0,79% (zero vírgula setenta e nove por cento), cerca de R\$ 32 mil. No passivo circulante estão registradas as dívidas e obrigações que toda empresa tem e que possuem um prazo de vencimento em até 12 meses, com redução de 4,32% (quatro vírgula trinta e dois por cento), cerca de R\$ 3,4 mil. Os fornecedores redução de 4,55% (quatro vírgula cinquenta e cinco por cento) cerca de R\$ 3,8 mil. Imposto a recolher acréscimo de 74,25% (setenta e quatro vírgula vinte e cinco por cento) cerca de R\$ 180 reais. O passivo não circulante e o exigível a longo prazo (subgrupo) com



acrécimo de 1,25% (um vírgula vinte e cinco por cento), cerca de R\$ 4 milhões. As partes relacionadas com acréscimo de 0,26% (zero vírgula vinte e seis por cento), no valor de R\$ 7,7 mil. Da provisão passivo a descoberto, com acréscimo 1,26% (um vírgula vinte e seis por cento), cerca de 4 milhões.

4.3.3 - O Patrimônio Líquido com acréscimo de 1,26% (um vírgula vinte e seis por cento), cerca de R\$ 4 milhões. O prejuízo líquido do exercício com acréscimo de 50,06% (cinquenta vírgula zero seis por cento), cerca de R\$ 4 milhões.

4.4 - JNB PARTICIPAÇÕES SOCIETÁRIAS LTDA:


GRUPO STEMAC											
JNB PARTICIPAÇÕES SOCIETÁRIAS											
BALANÇO PATRIMONIAL/ANO	fev/21	mar/21	mar/21	jun/21	fev/22	mar/22	Var%				
ATIVO	65	65	65	65	65	65					
Circulante	65	65	65	65	65	65					
Investimentos	65	65	65	65	65	65					
Realizáveis a Longo Prazo	65	65	65	65	65	65					
PASSIVO	65	65	65	65	65	65					
Circulante	65	65	65	65	65	65					
Investimentos	65	65	65	65	65	65					
Realizáveis a Longo Prazo	65	65	65	65	65	65					
ATIVO NÃO CIRCULANTE	65	65	65	65	65	65					
Investimentos	65	65	65	65	65	65					
Realizáveis a Longo Prazo	65	65	65	65	65	65					
ATIVO CIRCULANTE	65	65	65	65	65	65					
Aplicação Financeira	65	65	65	65	65	65					
Caixa e Equivalentes	65	65	65	65	65	65					
Debitores a Curto Prazo	65	65	65	65	65	65					
Recebíveis a Curto Prazo	65	65	65	65	65	65					
Despesas Antecipadas	65	65	65	65	65	65					
PASSIVO CIRCULANTE	65	65	65	65	65	65					
Capital Social	65	65	65	65	65	65					
Reserva Legal	65	65	65	65	65	65					
Reserva de Lucros	65	65	65	65	65	65					
Provisões	65	65	65	65	65	65					
Devedores a Curto Prazo	65	65	65	65	65	65					
Previdência	65	65	65	65	65	65					
Impostos a Recolher	65	65	65	65	65	65					
Outras Provisões	65	65	65	65	65	65					
Participações em Empresas	65	65	65	65	65	65					
Previdência	65	65	65	65	65	65					
Impostos a Recolher	65	65	65	65	65	65					
Outras Provisões	65	65	65	65	65	65					
Participações em Empresas	65	65	65	65	65	65					





CROSARA

ADVOGADOS



GRUPO SISTEMAC												
JLB PARTICIPAÇÕES SOCIETÁRIAS												
	fev/22	mar/22	abr/22	mai/22	jun/22	jul/22	ago/22	set/22	out/22	nov/22	dez/22	Total
ATIVO	10.250.000,00	10.250.000,00	10.250.000,00	10.250.000,00	10.250.000,00	10.250.000,00	10.250.000,00	10.250.000,00	10.250.000,00	10.250.000,00	10.250.000,00	10.250.000,00
PASSIVO	10.250.000,00	10.250.000,00	10.250.000,00	10.250.000,00	10.250.000,00	10.250.000,00	10.250.000,00	10.250.000,00	10.250.000,00	10.250.000,00	10.250.000,00	10.250.000,00

Parcelamento PGFN com redução de 3,49% (três vírgula quarenta e nove por cento). Passivo Não-Circulante com aumento de 3,16% (três vírgula dezesseis por cento), cerca de R\$ 5.5 milhões. Partes relacionados com aumento de 6,65% (seis vírgula sessenta e cinco por cento), cerca de R\$ 112.9 mil. Parcelamento PERT com redução de 1,75% (um vírgula setenta e cinco por cento) cerca de R\$ 5.5 mil. Parcelamento PGFN com redução de 1,65% (um vírgula sessenta e cinco por cento), cerca de R\$ 51.2 mil. Provisão do Passivo com aumento de 3,23% (três vírgula vinte e três por cento), cerca de R\$ 5.4 milhões.

4.4.3 – O **Patrimônio Líquido** com aumento de 3,15% (três vírgula quinze por cento), cerca de R\$ 5.5 milhões. Sendo em ajuste de avaliação patrimonial com redução de 2,04% (dois vírgula zero quatro por cento), cerca de R\$ 14.5 mil. Prejuízo Líquido com aumento de 48,76% (quarenta e oito vírgula setenta e seis por cento), cerca de R\$ 1.9 mil. Os prejuízos acumulado com acréscimo de 1,32% (um vírgula trinta e dois por cento), cerca de R\$ 3.5 milhões. Reserva de Lucros com aumento de 50% (cinquenta por cento), cerca de R\$ 14.5 mil.


4.5 – **JLB PARTICIPAÇÕES SOCIETÁRIAS LTDA:**

(62) 2020.2475 | (62) 99147-3558 - www.sterius.com.br - cincos@sterius.com.br 37

Avenida Cláudia, nº 960, Park Lozandes, Trade Tower - Conj. 1704 - em Goiânia - GO - 74884-120

(62) 2020.2475 | (62) 99147-3558 - www.sterius.com.br - cincos@sterius.com.br 38

Avenida Cláudia, nº 960, Park Lozandes, Trade Tower - Conj. 1704 - em Goiânia - GO - 74884-120



GRUPO SISTEMAC												
JLB PARTICIPAÇÕES SOCIETÁRIAS												
	fev/22	mar/22	abr/22	mai/22	jun/22	jul/22	ago/22	set/22	out/22	nov/22	dez/22	Total
ATIVO	10.250.000,00	10.250.000,00	10.250.000,00	10.250.000,00	10.250.000,00	10.250.000,00	10.250.000,00	10.250.000,00	10.250.000,00	10.250.000,00	10.250.000,00	10.250.000,00
PASSIVO	10.250.000,00	10.250.000,00	10.250.000,00	10.250.000,00	10.250.000,00	10.250.000,00	10.250.000,00	10.250.000,00	10.250.000,00	10.250.000,00	10.250.000,00	10.250.000,00

4.5.1 – O **Ativo** nos meses representados aqui (fevereiro de 2022 e março de 2022), sem alterações.

4.5.2 – Noutro lado, o **Passivo** nos meses representados aqui (fevereiro de 2022 e março de 2022), passivo circulante acréscimo de 0,01% (zero vírgula zero um por cento), cerca de R\$ 1.9 mil. Sendo nas Obrigações Sociais e Fiscais sem movimentação. Parcelamento PERT redução de 11,12% (onze vírgula doze por cento), cerca de R\$ 5.1 mil. Parcelamento PGFN acréscimo de 0,68% (zero vírgula sessenta e oito por cento), cerca de R\$ 7.1 mil. Passivo Não-Circulante com acréscimo de 0,74% (zero vírgula setenta e quatro por cento), cerca de R\$ 1.2 milhões. Partes relacionados com acréscimo de 7,14% (sete vírgula quatorze por cento), cerca de R\$ 96.3 mil. Parcelamento PERT redução 1,72% (um vírgula setenta e dois por cento), cerca de R\$ 5.1 mil. Parcelamento PGFN com redução de 2,72% (dois vírgula setenta e dois por cento), cerca de R\$ 75.2 mil. Provisão do Passivo com acréscimo de 0,75% (zero vírgula setenta e cinco por cento), cerca de R\$ 1.2 milhões.

4.5.3 O **Patrimônio Líquido** acréscimo de 0,74% (zero vírgula setenta e quatro por cento), cerca de R\$ 1.2 milhões. Sendo em ajuste de avaliação patrimonial redução de 2% (dois por cento), cerca de R\$ 14.5 mil. Prejuízo Líquido com acréscimo de 48,96% (quarenta e oito

(62) 2020.2475 | (62) 99147-3558 - www.sterius.com.br - cincos@sterius.com.br 39

Avenida Cláudia, nº 960, Park Lozandes, Trade Tower - Conj. 1704 - em Goiânia - GO - 74884-120

(62) 2020.2475 | (62) 99147-3558 - www.sterius.com.br - cincos@sterius.com.br 40

Avenida Cláudia, nº 960, Park Lozandes, Trade Tower - Conj. 1704 - em Goiânia - GO - 74884-120

Valor: R\$ 100,00
 PROCESSO CIVEL E DO TRABALHO -> Processo de Conhecimento -> Procedimento de Conhecimento -> Procedimentos Especiais -> Procedimentos Regidos por Outros Códigos, Leis Esparsas e Regimento TUMBIARA - 2ª VARA CIVEL E AMBIENTAL
 Usuário: DYOGO CROSARA - Data: 02/08/2022 10:41:32





CROSARA

ADVOGADOS

virgula noventa e seis por cento, cerca de R\$ 1.2 milhões. Reserva de Lucros com acréscimo de 100% (cem por cento), cerca de R\$ 14.5 mil.

5. - Comparativo das contas de resultado:
 5.1 - Stemac Geradores:

MOVIMENTAÇÃO ACUMULADA MÊS DE FEVEREIRO A MARÇO DE 2022			
CONTAS	GERADORES FEVEREIRO DE 2022		GERADORES MARÇO DE 2022
RECEITAS	R\$ 38.251.999,77	R\$	R\$ 59.716.426,92
CUSTOS	R\$ (27.985.587,84)	R\$	R\$ (42.857.440,97)
DESPESAS	R\$ (18.805.294,79)	R\$	R\$ (28.429.387,87)
(-) Prov. IRPJ e CSLL	R\$ 53.462,13	R\$	R\$ (347.965,19)
LUCRO/PREJUÍZO LÍQUIDO DO EXERCÍCIO	R\$ (8.483.420,67)	R\$	R\$ (1.131.364,02)

5.2 - Stemac Energia:

MOVIMENTAÇÃO ACUMULADA MÊS DE FEVEREIRO E MARÇO 2022			
CONTAS	ENERGIA FEVEREIRO DE 2022		ENERGIA MARÇO DE 2022
RECEITAS	R\$ 423.249,72	R\$	R\$ 619.784,90
CUSTOS	R\$ (473.322,13)	R\$	R\$ (705.615,72)
DESPESAS	R\$ (77.871,59)	R\$	R\$ (205.548,09)
(-) Prov. IRPJ e CSLL	R\$ (230.310,19)	R\$	R\$ (56.224,83)
LUCRO/PREJUÍZO LÍQUIDO DO EXERCÍCIO	R\$ 419.664,43	R\$	R\$ (188.554,08)

(62) 2020.2475 | (62) 99147-3558 - www.stemac.com.br - ciroco@stemac.com.br 41
 Avenida Olinda, nº 960, Park Lozandes, Trade Tower - Conj. 1704 - em Goiânia - GO - 74884-120

5.3 - Dos resultados:

ESPELHO - CONTAS DE RESULTADO - ACUMULADO				
RESULTADO	Jan	Fev	Mar	TOTAL
GERADORES	-R\$ 5.786.900,37	-R\$ 8.483.420,67	-R\$ 11.918.364,02	-R\$ 26.188.685,06
STEMAC ENERGIA S/A	-R\$ 367.352,20	-R\$ 419.664,43	-R\$ 188.554,08	-R\$ 975.570,71
STEMAC S/A PARTICIPAÇÕES	-R\$ 5.399.488,18	-R\$ 8.099.066,17	-R\$ 12.083.532,86	-R\$ 25.582.087,21
INB PARTICIPAÇÕES SOCIETÁRIAS	-R\$ 2.494.208,81	-R\$ 3.998.323,32	-R\$ 5.860.629,82	-R\$ 12.353.161,95
INB PARTICIPAÇÕES SOCIETÁRIAS	-R\$ 2.494.208,81	-R\$ 3.998.323,32	-R\$ 5.860.629,82	-R\$ 12.353.161,95
TOTAL	-R\$ 16.879.488,38	-R\$ 23.979.737,95	-R\$ 35.821.243,98	-R\$ 76.680.469,31

6. - O comportamento dos resultados acumulados neste período exame, de outubro de 2021 a março de 2022, o patrimônio líquido e prejuízo acumulados, assim se consubstanciam.

6.1 - Prejuízos Acumulados

(62) 2020.2475 | (62) 99147-3558 - www.stemac.com.br - ciroco@stemac.com.br 42
 Avenida Olinda, nº 960, Park Lozandes, Trade Tower - Conj. 1704 - em Goiânia - GO - 74884-120

6.1.1 - Stemac Geradores e Energia:

PERÍODO ACUMULADO	dez-21	jan-22	fev-22	mar-22	abr-22	maio-22	jun-22	jul-22	ago-22	set-22	out-22	nov-22	dez-22	total
STEMAC S/A GRUPO GERADORES	-R\$ 13.182.171	-R\$ 185.198.011	-R\$ 133.113,89	-R\$ 1.306,40	-R\$ 4.838,11	-R\$ 11.036,01	-R\$ 11.036,01	-R\$ 11.036,01	-R\$ 11.036,01	-R\$ 11.036,01	-R\$ 11.036,01	-R\$ 11.036,01	-R\$ 11.036,01	-R\$ 11.036,01
STEMAC ENERGIA S/A	-R\$ 2.019.845	-R\$ 2.166.315	-R\$ 1.336.102	-R\$ 767.303	-R\$ 813.648	-R\$ 813.648	-R\$ 813.648	-R\$ 813.648	-R\$ 813.648	-R\$ 813.648	-R\$ 813.648	-R\$ 813.648	-R\$ 813.648	
TOTAL	-R\$ 15.202.016	-R\$ 187.364.326	-R\$ 134.450,01	-R\$ 2.073,70	-R\$ 5.651,72	-R\$ 22.072,02	-R\$ 22.072,02	-R\$ 22.072,02	-R\$ 22.072,02	-R\$ 22.072,02	-R\$ 22.072,02	-R\$ 22.072,02	-R\$ 22.072,02	

6.2 - Patrimônio Líquido Acumulado.
 6.2.1 - Stemac Geradores e Energia:

PATRIMÔNIO LÍQUIDO ACUMULADO	dez-21	jan-22	fev-22	mar-22	abr-22	maio-22	jun-22	jul-22	ago-22	set-22	out-22	nov-22	dez-22	Var%
STEMAC S/A GRUPO GERADORES	R\$ 2.851,48	R\$ 4.211,67	R\$ 109.070,70	R\$ 1.243,00	R\$ 1.243,00	R\$ 1.243,00	R\$ 1.243,00	R\$ 1.243,00	R\$ 1.243,00	R\$ 1.243,00	R\$ 1.243,00	R\$ 1.243,00	R\$ 1.243,00	467%
STEMAC ENERGIA S/A	R\$ 277.818,17	R\$ 277.818,17	R\$ 277.818,17	R\$ 277.818,17	R\$ 277.818,17	R\$ 277.818,17	R\$ 277.818,17	R\$ 277.818,17	R\$ 277.818,17	R\$ 277.818,17	R\$ 277.818,17	R\$ 277.818,17	R\$ 277.818,17	100%
TOTAL	R\$ 280.669,65	R\$ 282.029,84	R\$ 386.888,87	R\$ 279.061,17	R\$ 279.061,17	R\$ 279.061,17	R\$ 279.061,17	R\$ 279.061,17	R\$ 279.061,17	R\$ 279.061,17	R\$ 279.061,17	R\$ 279.061,17	R\$ 279.061,17	467%

7 - Preliminarmente, em síntese, e em caráter não exaustivo, constatamos que as empresas do GRUPO STEMAC, tiveram

(62) 2020.2475 | (62) 99147-3558 - www.stemac.com.br - ciroco@stemac.com.br 43
 Avenida Olinda, nº 960, Park Lozandes, Trade Tower - Conj. 1704 - em Goiânia - GO - 74884-120

registros de prejuízos mensais nestes períodos em exame, salientando que os dados de fevereiro a março de 2022, que correspondem:

fevereiro 2022 março 2022
 GERADORES = (-) R\$ 8.4 milhões; = (-) 11.9 milhões;
 ENERGIA = (+) R\$ 419.6 mil. = (-) 188.5 mil.

8 - Da DRE - Consolidada

MOVIMENTAÇÃO MÊS JANEIRO A MARÇO DE 2022			
CONTAS	FEVEREIRO DE 2022		MARÇO DE 2022
	ACUMULADO	ACUMULADO	ACUMULADO
RECEITAS	R\$ 38.075.249,49	R\$	R\$ 60.330.214,82
CUSTOS	R\$ (28.456.714,95)	R\$	R\$ (43.562.456,09)
DESPESAS	R\$ (18.127.622,74)	R\$	R\$ (28.638.935,96)
(-) Prov. IRPJ e CSLL	R\$ (154.608,04)	R\$	R\$ (241.730,27)
LUCRO/PREJUÍZO LÍQUIDO DO EXERCÍCIO	-R\$ 8.063.727,24	R\$	-R\$ 12.509.918,50
VARIACIONES	49%		50%

ACUMULADO - ANO 2022

GRUPO STEMAC - DRE - RESULTADOS			
ORD	EMPRESA	02/2022	03/2022
1	STEMAC GERADORES	-R\$ 8.483.421	-R\$ 11.918.364
2	STEMAC ENERGIA	R\$ 419.664	-R\$ 188.554
	TOTAL	-R\$ 8.063.756	-R\$ 12.106.918
	VARIACIONES	49%	50%

(62) 2020.2475 | (62) 99147-3558 - www.stemac.com.br - ciroco@stemac.com.br 44
 Avenida Olinda, nº 960, Park Lozandes, Trade Tower - Conj. 1704 - em Goiânia - GO - 74884-120





CRO SAR A

ADVOGADOS

8.1 - Da receita líquida consolidada

GRUPO STEMAC	RECEITA LÍQUIDA	02/2022	03/2022
1 STEMAC GERADORES		R\$ 38.252.000	R\$ 59.716.430
2 STEMAC ENERGIA		R\$ 423.250	R\$ 619.785
TOTAL		R\$ 38.675.249	R\$ 60.336.215
VARIAÇÕES		R\$ 20.210.246	R\$ 21.660.965
		109%	56%

8.2 - Dos custos

GRUPO STEMAC	CUSTOS	02/2022	03/2022
1 STEMAC GERADORES		R\$ 27.985.588	R\$ 42.857.441
2 STEMAC ENERGIA		R\$ 471.127	R\$ 705.016
TOTAL		R\$ 28.456.715	R\$ 43.562.457
VARIAÇÕES		R\$ 14.430.923	R\$ 15.105.742
		103%	53%

(62) 2020.2475 | (62) 99147-3558 - www.sterarius.com.br - cincos@sterarius.com.br 45
 Avenida Orlada, nº 960, Park Lozandes, Trade Tower - Conj 1704 - em Goiânia - GO - 74884-120

8.3 - Das despesas

GRUPO STEMAC - DESPESAS	02/2022	03/2022
1 STEMAC GERADORES	-R\$ 18.805.295	-R\$ 28.429.388
2 STEMAC ENERGIA	677.672	-209.548
TOTAL	-R\$ 18.127.623	-R\$ 28.638.936
VARIAÇÕES	87,32%	57,99%

8.4 - Dos resultados
 Movimentação acumulada do ano 2022

(62) 2020.2475 | (62) 99147-3558 - www.sterarius.com.br - cincos@sterarius.com.br 46
 Avenida Orlada, nº 960, Park Lozandes, Trade Tower - Conj 1704 - em Goiânia - GO - 74884-120

4.- Cumprimento do Plano de recuperação Judicial.

As Recuperandas apresentaram documentos de comprovação de pagamento e as seguintes planilhas demonstrativas, com a posição mensal por classe, das quais extraímos as respectivas informações:

1ª - Planilha: Classe Financiador Incentivador - data base 31 03 22.xlsx:

Grupo Credor	Mês	Valor	Valor Habilitado	Valor Pago	Saldo em Pagamento	Data Mês
RETA Incentivador	jan/20	R\$ 484.824,00	R\$ 478.988,00	R\$ 484.824,00	R\$ 0,00	01/02/2022
	fev/20	R\$ 484.824,00	R\$ 478.988,00	R\$ 484.824,00	R\$ 0,00	01/03/2022

2ª Planilha: Classe Fornecedor Incentivador - data base 31 03 22.xlsx:

Grupo Credor	Mês	Valor	Valor Habilitado	Valor Pago	Saldo em Pagamento	Data Mês
RETA Fornecedor	jan/20	R\$ 3.594.895,80	R\$ 3.594.895,80	R\$ 3.594.895,80	R\$ 0,00	01/02/2022
	fev/20	R\$ 3.594.895,80	R\$ 3.594.895,80	R\$ 3.594.895,80	R\$ 0,00	01/03/2022

(62) 2020.2475 | (62) 99147-3558 - www.sterarius.com.br - cincos@sterarius.com.br 47
 Avenida Orlada, nº 960, Park Lozandes, Trade Tower - Conj 1704 - em Goiânia - GO - 74884-120

SALDOS

Saldo Fev/22	37.829.153,23
Juros Acumul Mar/22	345.399,92
Pagtos mar/22	283.521,44
Saldo mar/22	37.891.031,71

NOTAS IMPLICATIVAS

- O saldo anterior (Fev/2022) era de R\$ 37.829.153,23, deduzindo os pagamentos de MAR/22 e SAL/22, a situação do saldo atualizado em MAR/22 é de R\$ 283.521,44, chegando ao saldo final de MAR/22 em R\$ 37.891.031,71.
- Não houveram habilitações ou alterações de valores habilitados.

3ª Planilha: Classe I - Trabalhista - data base 31 03 22.xlsx:

Grupo Credor	Mês	Valor	Valor Habilitado	Valor Pago	Saldo em Pagamento	Data Mês
RETA Trabalhista	jan/20	R\$ 1.000.000,00	R\$ 1.000.000,00	R\$ 1.000.000,00	R\$ 0,00	01/02/2022
	fev/20	R\$ 1.000.000,00	R\$ 1.000.000,00	R\$ 1.000.000,00	R\$ 0,00	01/03/2022

(62) 2020.2475 | (62) 99147-3558 - www.sterarius.com.br - cincos@sterarius.com.br 48
 Avenida Orlada, nº 960, Park Lozandes, Trade Tower - Conj 1704 - em Goiânia - GO - 74884-120

Valor: R\$ 100,00
 PROCESSO CIVEL E DO TRABALHO -> Processo de Conhecimento -> Procedimento de Conhecimento -> Procedimentos Especiais -> Procedimentos Regidos por Outros Códigos, Leis Esparças e Regimentos
 TUMBIARA - 2ª VARA CIVEL E AMBIENTAL
 Usuário: DYOGO CROSARA - Data: 02/08/2022 10:41:32



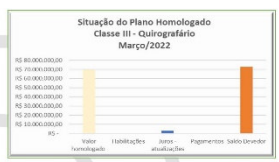


Classe III	Discriminação	Valor Homologado	Habilitações em Março	Juros - atualizações	Pagamentos em Março	Saldo Devedor
R\$	69.788.314,63	R\$	3.177.284,02	R\$	-	R\$ 72.965.598,65
Total	R\$ 69.788.314,63	R\$	3.177.284,02	R\$	-	R\$ 72.965.598,65

Classe III - Quirografário	Discriminação	Percentual Pago
Valor Homologado	100,00%	
Pago	0,00%	
Saldo devedor	100,00%	

Situação do Plano Homologado
 Classe III - Quirografário
 Março/2022

Classe III - Quirografário	Discriminação	Percentual Pago
Valor Homologado	100,00%	
Pago	0,00%	
Saldo devedor	100,00%	



✓ De acordo com os demonstrativos, o saldo atualizado da Classe III - Quirografário é de R\$ 72.965.598,65 (setenta e dois milhões, novecentos e sessenta e cinco, quinhentos e noventa e oito e sessenta e cinco centavos);

6ª Planilha Classe IV - EPP/ME - data base 31 03 22.xlsx:

Classe IV - ME EPP	Discriminação	Valor Homologado	Habilitações em Março	Juros - atualizações	Pagamentos em Março	Saldo Devedor
R\$	2.431.265,04	R\$	117.645,42	R\$	53.966,99	R\$ 2.361.327,10
Total	R\$ 2.431.265,04	R\$	117.645,42	R\$	53.966,99	R\$ 2.361.327,10



✓ De acordo com os demonstrativos, o saldo atualizado da Classe IV - ME/EPP é de R\$ 2.361.327,10 (dois milhões, trezentos e sessenta e um mil, trezentos e vinte e sete reais e dez centavos);

➤ De acordo com os demonstrativos apresentados pela Recuperanda, temos a seguinte consolidada referente ao saldo credor homologado, devidamente deduzido os pagamentos já realizados na Classe I - Trabalhista e com as atualizações até março de 2022, conforme demonstrado:

Classe	Saldo devedor em Dezembro	Total pago no mês	Habilitações em Março	Juros - Atualização	Saldo devedor
I - Trabalhista	R\$ 9.511.395,47	R\$ 288.459,22	R\$	R\$ 1.122.931,73	R\$ 9.583.530,42
II - Garantia real	R\$ 23.767.887,37	R\$	R\$	R\$ 1.081.871,09	R\$ 24.849.758,46
III - Quirografário	R\$ 69.788.314,63	R\$	R\$	R\$ 3.177.284,02	R\$ 72.965.598,65
IV - ME/EPP	R\$ 2.431.265,04	R\$ 53.966,99	R\$	R\$ 121.675,47	R\$ 2.361.327,10
Sub total	R\$ 105.478.862,51	R\$ 334.425,23	R\$	R\$ 2.326.762,31	R\$ 107.779.149,81

✓ O saldo devedor atualizado em moeda é de R\$ 109.759.714,63 (cento e nove milhões, setecentos e cinquenta e nove mil, setecentos e quatorze reais e sessenta e três centavos).

Classe IV - ME EPP	Discriminação	Valor Homologado	Habilitações em Março	Juros - atualizações	Pagamentos em Março	Saldo Devedor
R\$	2.431.265,04	R\$	117.645,42	R\$	53.966,99	R\$ 2.361.327,10
Total	R\$ 2.431.265,04	R\$	117.645,42	R\$	53.966,99	R\$ 2.361.327,10

Classe IV - ME EPP	Discriminação	Percentual Pago
Valor Homologado	100,00%	
Pago	-2,24%	
Saldo devedor	97,76%	



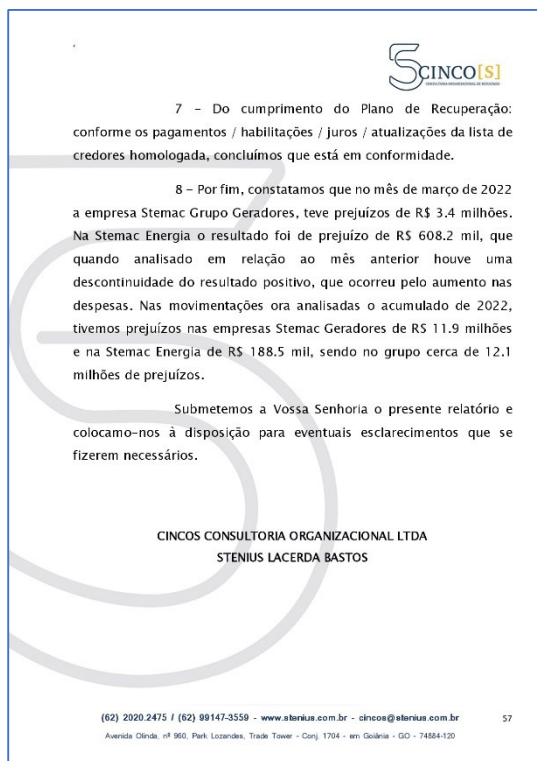
✓ De acordo com os demonstrativos, o saldo atualizado da Classe IV - ME/EPP é de R\$ 2.361.327,10 (dois milhões, trezentos e sessenta e um mil, trezentos e vinte e sete reais e dez centavos);

➤ De acordo com os demonstrativos apresentados pela Recuperanda, temos a seguinte consolidada referente ao saldo credor homologado, devidamente deduzido os pagamentos já realizados na Classe I - Trabalhista e com as atualizações até março de 2022, conforme demonstrado:

Classe	Saldo devedor em Dezembro	Total pago no mês	Habilitações em Março	Juros - Atualização	Saldo devedor
I - Trabalhista	R\$ 9.511.395,47	R\$ 288.459,22	R\$	R\$ 1.122.931,73	R\$ 9.583.530,42
II - Garantia real	R\$ 23.767.887,37	R\$	R\$	R\$ 1.081.871,09	R\$ 24.849.758,46
III - Quirografário	R\$ 69.788.314,63	R\$	R\$	R\$ 3.177.284,02	R\$ 72.965.598,65
IV - ME/EPP	R\$ 2.431.265,04	R\$ 53.966,99	R\$	R\$ 121.675,47	R\$ 2.361.327,10
Sub total	R\$ 105.478.862,51	R\$ 334.425,23	R\$	R\$ 2.326.762,31	R\$ 107.779.149,81

✓ O saldo devedor atualizado em moeda é de R\$ 109.759.714,63 (cento e nove milhões, setecentos e cinquenta e nove mil, setecentos e quatorze reais e sessenta e três centavos).





6. Por oportuno, destaco algumas observações e apontamentos expressados pelo Auxiliar deste Administrador Judicial, em seu boletim exposto no item anterior, para os necessários realces neste momento sobre a execução e cumprimento do plano de recuperação judicial.

[...]

4.- Cumprimento do Plano de recuperação Judicial.

As Recuperandas apresentaram documentos de comprovação de pagamento e as seguintes planilhas demonstrativas, com a posição mensal por classe, das quais extraímos as respectivas informações:

1ª - Planilha: Classe Financiador Incentivador - data base 31/03/22.xlsx:

Grupo Contrato	Mês habilitação	Contrato	Valor Habilitado	Juros até 31/03/22	Saldo a Pagar em 31/03/22	Data limite pagamento
RFin Incentivador	jan/20	BANCO DO ESTADO DO RIO GRANDE DO SUL	R\$ 44.844.581,41	R\$ 4.031.981,09	R\$ 48.876.562,50	01/01/2033
			R\$ 44.844.581,41	R\$ 4.031.981,09	R\$ 48.876.562,50	

PÁGINA 22 DE 38

Rua 1 nº 564, Setor Oeste, Goiânia-GO, CEP: 74115-040
(62) 3920 9900 | crosara@crosara.adv.br | www.crosara.adv.br

Valor: R\$ 100,00
PROCESSO CÍVEL E DO TRABALHO -> Processo de Conhecimento -> Procedimento de Conhecimento -> Procedimentos Especiais -> Procedimentos Regidos por Outros Códigos, Leis Esparças e Regimentos
TUMBIARA - 2ª VARA CÍVEL E AMBIENTAL
Usuário: DYOGO CROSARA - Data: 02/08/2022 10:41:32



CROSARA
ADVOGADOS

2ª Planilha: Classe Fornecedor Incentivador - data base 31 03 22.xlsx:

Table with 8 columns: Grupo Contrato, Mês, Contrato, Valor Habilitado, Ppto Mar/22, Juros até 31/03/22, Saldo a Pagar em 31/03/22. Lists various contractors and their payment details.

SALDOS
Saldo Fev/22: 37.829.153,23
Juros Acumul Mar/22: 345.399,92
Pagtos mar/22: -
Saldo mar/22: 37.891.031,71

NOTAS EXPLICATIVAS

- 1- O saldo anterior (FEV/2022) era de R\$ 37.829.153,23, deduzindo os pagamentos de MAR/22 (- \$ 353.205,84) e atualizando os Juros Acumulados até MAR/22 (\$ 283.521,45), chegamos ao Saldo final de MAR/22 em R\$ 37.891.031,71.
2- Não houveram habilitações ou alterações de valores habilitados.

3ª Planilha: Classe I - Trabalhista - data base 31 03 22.xlsx:

Large table with 10 columns: Grupo Contrato, Mês, Contrato, Pagamento em Mar/22, Juros pagos Mar/22, Juros Acumulados até 31/03/22, Saldo a Pagar em 31/03/22, Data limite pagamento, ADVOGADO(A) FAVORECIDO. Lists numerous employees and their legal representation details.

Rua 1 nº 564, Setor Oeste, Goiânia-GO, CEP: 74115-040
(62) 3920 9900 | crosara@crosara.adv.br | www.crosara.adv.br



RI-CI - CLASSE I	000/21	ESMINE SANTOS PEREIRA DE ARRUDA	RS	208,25	RS	-	RS	163,00	RS	1.898,98	14/12/2022	JOICE MARTINS DIONISIO
RI-CI - CLASSE I	000/21	ELIZER DOS SANTOS SOUZA/ROCH	RS	12.021,21	RS	-	RS	9.425,75	RS	109.974,91	14/12/2022	WALDIRER E AZEVEDO ADVOGADOS ASS
RI-CI - CLASSE I	000/21	FABIANO THOME	RS	724,46	RS	-	RS	566,64	RS	6.600,21	14/12/2022	
RI-CI - CLASSE I	000/21	FERNANDA MACHADO SOCIEDADE INDIVIDUAL	RS	593,38	RS	-	RS	456,95	RS	5.367,73	14/12/2022	
RI-CI - CLASSE I	000/21	GABRIEL MANGUE CASERINHO SILVA	RS	537,79	RS	-	RS	423,39	RS	4.956,00	14/12/2022	
RI-CI - CLASSE I	000/21	GUILHERME HENRIQUE RODRIGUES DIAS	RS	285,42	RS	-	RS	192,22	RS	2.238,03	14/12/2022	
RI-CI - CLASSE I	000/21	GUILHERME KLEIN	RS	2.202,00	RS	-	RS	1.640,00	RS	30.348,25	14/12/2022	
RI-CI - CLASSE I	000/21	IVAN MARQUESINI OLIVEIRA	RS	390,28	RS	-	RS	305,39	RS	3.593,53	14/12/2022	
RI-CI - CLASSE I	000/21	JOSÉ CARLOS ADO DE MIRANDA	RS	4.282,48	RS	-	RS	3.394,95	RS	39.569,11	14/12/2022	FRESCILA SILVEIRA RONZINI
RI-CI - CLASSE I	000/21	JONAS CARDOZO DA SILVA	RS	465,45	RS	-	RS	364,54	RS	4.261,19	14/12/2022	
RI-CI - CLASSE I	000/21	JUAN ORTEGA ROCHA DE ARAGÃO	RS	2.862,72	RS	-	RS	2.260,69	RS	26.300,44	14/12/2022	
RI-CI - CLASSE I	000/21	LUCAS FERREIRO DE SOUZA	RS	305,40	RS	-	RS	239,20	RS	2.789,17	14/12/2022	
RI-CI - CLASSE I	000/21	LUIZ ALBERTO ACOSTA MENDES	RS	3.640,63	RS	-	RS	2.852,46	RS	33.213,88	14/12/2022	ALVES & SCHRIER - Advogados Associados
RI-CI - CLASSE I	000/21	LUIZ FERNANDO SCHRIER	RS	2.357,08	RS	-	RS	1.888,64	RS	21.500,66	14/12/2022	ALVES & SCHRIER - Advogados Associados
RI-CI - CLASSE I	000/21	NELSON ANTONIO DOS SANTOS JUNIOR	RS	176,76	RS	-	RS	140,02	RS	1.600,82	14/12/2022	JOICE MARTINS DIONISIO
RI-CI - CLASSE I	000/21	INILTON DOS SANTOS	RS	37.302,31	RS	-	RS	29.226,44	RS	340.313,77	14/12/2022	VEREIRA TAVARES SOCIEDADE DE AD
RI-CI - CLASSE I	000/21	PABLO FERNANDO LETTE MENDES	RS	493,96	RS	-	RS	328,61	RS	3.827,69	14/12/2022	
RI-CI - CLASSE I	000/21	FERNANDA FAGUNDES MACHADO	RS	370,28	RS	-	RS	290,83	RS	3.434,90	14/12/2022	FERNANDA MACHADO SOCIEDADE INDIVIDUAL
RI-CI - CLASSE I	000/21	RANDY THALES DIONISIO	RS	26.513,03	RS	-	RS	20.545,15	RS	230.303,39	14/12/2022	VEREIRA TAVARES SOCIEDADE DE AD
RI-CI - CLASSE I	000/21	RICARDO NASCIMENTO DE OLIVEIRA	RS	222,78	RS	-	RS	174,46	RS	2.032,24	14/12/2022	
RI-CI - CLASSE I	000/21	ROBERTO HIRSH MARIK	RS	160,68	RS	-	RS	140,51	RS	1.683,02	14/12/2022	
RI-CI - CLASSE I	000/21	SAMANTHA DOS SANTOS HIDAIO	RS	112,05	RS	-	RS	87,73	RS	1.021,87	14/12/2022	
RI-CI - CLASSE I	000/21	SAMANTHA DE JESUS RODRIGUES GUIMARÃES	RS	1.483,46	RS	-	RS	1.163,00	RS	13.513,88	14/12/2022	
RI-CI - CLASSE I	000/21	TERECIO FERREIRA DO NASCIMENTO	RS	322,76	RS	-	RS	255,00	RS	2.974,01	14/12/2022	
RI-CI - CLASSE I	000/21	WILSON JOSÉ DE MENDONÇA	RS	421,21	RS	-	RS	329,10	RS	3.842,93	14/12/2022	
RI-CI - CLASSE I			RS	388.459,22	RS	-	RS	18.682,88	RS	1.094.248,85		

SALDOS	
Saldo em FEV/22	9.511.399,47
Juros FEV/22	- 963.692,25
Juros Acumulados MAR/22	1.094.248,85
Pagtos MAR/22	- 288.459,22
Juros pagos MAR/22	18.682,88
Habilitações	211.350,69
Saldo MAR/22	9.583.530,42

NOTAS EXPLICATIVAS

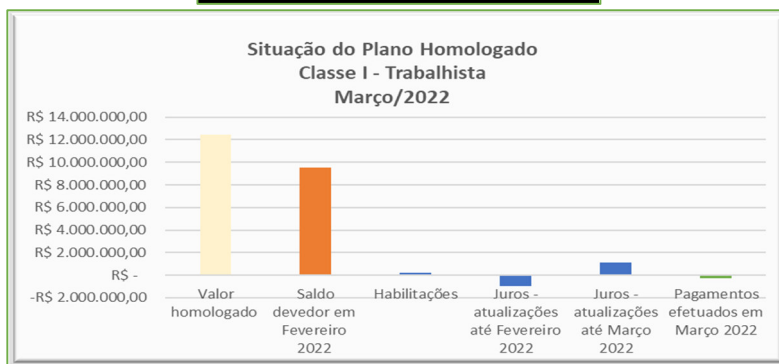
1 - Considerando Saldo Anterior (FEV/2022) de (R\$ 9.511.399,47), atualizando os Juros Acumulados até MAR/22 (-R\$ 963.692,25 + R\$ 1.094.248,85), deduzindo os pagamentos efetuados em MAR/2022 (R\$288.459,22) chegamos no saldo final de MAR/2022 (R\$ 9.583.530,42).

2 - Houveram habilitações de credores no valor de R\$ 211.350,69.

- ✓ De acordo com os demonstrativos:
- pagos:
 - Março de 2022 - R\$ 288.459,22 (duzentos e oitenta e oito mil, quatrocentos e cinquenta e nove reais e vinte e dois centavos);
- Habilitações:
 - ✓ Março de 2022 – Habilitações no valor R\$ 211.350,69 (duzentos e onze mil, trezentos e cinquenta reais e sessenta e nove centavos);

Classe I - Trabalhista							
RESUMO EM VALORES MARÇO 2022							
Discriminação	Valor homologado	Saldo devedor em Fevereiro 2022	Habilitações	Juros - atualizações até Fevereiro 2022	Juros - atualizações até Março 2022	Pagamentos efetuados em Março 2022	Saldo Devedor
Valor Homologado	R\$ 12.430.555,53	R\$ 9.511.399,47	R\$ 211.350,69	R\$ 963.692,25	R\$ 1.112.931,73	R\$ 288.459,22	R\$ 9.583.530,42
Total	R\$ 12.430.555,53	R\$ 9.511.399,47	R\$ 211.350,69	-R\$ 963.692,25	R\$ 1.112.931,73	-R\$ 288.459,22	R\$ 9.583.530,42

Classe I - Trabalhista	
RESUMO EM PERCENTUAIS	
Discriminação	Percentual Pago
Saldo devedor	100,00%
Pago	2,32%
Saldo devedor	97,68%






✓ Constatamos que dos 100% do saldo devedor em março de 2022 que foi de R\$ R\$ 9.564.847,54 (nove milhões, quinhentos quarenta e sete reais e cinquenta e quatro centavos), foram pagos no mês de março de 2022, o montante de R\$ 288.459,22 (duzentos e oitenta e oito mil, quatrocentos e cinquenta e nove reais e vinte e dois centavos), que representa cerca de 2,32% (dois virgula trinta e dois por cento) do saldo devedor, mais as habilitações de R\$ 211.350,69 (duzentos e onze mil virgula trezentos e cinquenta reais e sessenta e nove centavos) e os juros do mês R\$ 18.682,88 (dezoito mil virgula seiscentos e oitenta e dois reais e oitenta e oito centavos) , restando o saldo atualizado de R\$ 9.583.530,42 (nove milhões, quinhentos e oitenta e três mil virgula quinhentos e trinta reais e quarenta e dois centavos).

4ª Planilha: Classe II - Garantia Real - data base 31 03 22.xlsx:

Grupo Contrato	Mês habilitação	Contrato	Valor Habilitado	Juros até 31/03/22	Saldo a Pagar em 31/03/22	Data limite pagamento
RJ-C2 - CLASSE II	jan/20	BANCO REGIONAL DO DESENVOLVIMENTO - BRDE	R\$ 3.797.330,94	R\$ 172.851,25	R\$ 3.970.182,19	01/05/2032
RJ-C2 - CLASSE II	jan/20	Banco do Brasil	R\$ 17.644.925,25	R\$ 803.181,86	R\$ 18.448.107,11	01/05/2032
RJ-C2 - CLASSE II	jan/20	CAIXA ECONÔMICA FEDERAL	R\$ 1.867.096,21	R\$ 84.988,62	R\$ 1.952.084,83	01/05/2032
RJ-C2 - CLASSE II	jan/20	EMPRESA BRASILEIRA DE TECNOLOGIA E	R\$ 298.186,84	R\$ 13.573,21	R\$ 311.760,05	01/05/2032
RJ-C2 - CLASSE II	jan/20	UNIMED PORTO ALEGRE COOPERATIVA MED	R\$ 159.848,13	R\$ 7.276,15	R\$ 167.124,28	01/05/2032
			R\$ 23.767.387,37	R\$ 1.081.871,09	R\$ 24.849.258,46	

Classe II - Garantia Real RESUMO EM VALORES MARÇO 2022					
Discriminação	Valor homologado	Habilitações	Juros - atualizações	Pagamentos	Saldo Devedor
Valor Homologado	R\$ 23.767.387,37	R\$ -	R\$ 1.081.871,09	R\$ -	R\$ 24.849.258,46
Total	R\$ 23.767.387,37	R\$ -	R\$ 1.081.871,09	R\$ -	R\$ 24.849.258,46

Classe II - Garantia Real RESUMO EM PERCENTUAIS	
Discriminação	Percentual Pago
Valor Homologado	100,00%
Pago	0,00%
Saldo devedor	100,00%



✓ De acordo com os demonstrativos, o saldo atualizado da Classe II – Garantia Real é de R\$ 24.849.258,46 (vinte e quatro milhões, oitocentos e quarenta e nove mil, duzentos e cinquenta e oito e quarenta e seis centavos);

5ª Planilha: Classe III – Quirografário - data base 31 03 22.xlsx:



CROSARA

ADVOGADOS

Grupo Contrato	Mês habilitação	Contrato	Valor Habilitado	Juros até 31/03/22	Saldo a Pagar em 31/03/22	Data limite pagamento
RJ-C3 - CLASSE III	jan/20	A A WINSCH & CIA LTDA	R\$ 3.529,97	R\$ 160,68	R\$ 3.690,65	03/06/2033
RJ-C3 - CLASSE III	jan/20	A GERADORA ALLIGUEL DE MAQUINAS S.A.	R\$ 86.886,88	R\$ 3.955,02	R\$ 90.841,90	03/06/2033
RJ-C3 - CLASSE III	jan/20	A. PEIXOTO POSTO DE ABASTECIMENTO LTDA	R\$ 7.253,40	R\$ 330,17	R\$ 7.583,57	03/06/2033
RJ-C3 - CLASSE III	jan/20	ADUANEIRAS INFORMATICA LTDA	R\$ 7.241,85	R\$ 329,64	R\$ 7.571,49	03/06/2033
RJ-C3 - CLASSE III	jan/20	AJR ASSESSORIA E PERICIAS CONTABEIS	R\$ 12.253,44	R\$ 557,77	R\$ 12.811,21	03/06/2033
RJ-C3 - CLASSE III	jan/20	ALFA SEGURODORA AS	R\$ 7.585,40	R\$ 345,28	R\$ 7.930,68	03/06/2033
RJ-C3 - CLASSE III	jan/20	ALPINA EQUIPAMENTOS INDUSTRIAIS LTD	R\$ 9.576,00	R\$ 435,89	R\$ 10.011,89	03/06/2033
RJ-C3 - CLASSE III	jan/20	ALTECNICA INDUSTRIA E COMERCIO LTDA	R\$ 3.943,10	R\$ 179,48	R\$ 4.122,58	03/06/2033
RJ-C3 - CLASSE III	jan/20	ALTOEXPRESS CARGAS E ENCOMENDAS LTD	R\$ 11.430,78	R\$ 520,32	R\$ 11.951,10	03/06/2033
RJ-C3 - CLASSE III	jan/20	ALTUS SISTEMAS DE AUTOMACAO SA	R\$ 27.115,14	R\$ 1.234,25	R\$ 28.349,39	03/06/2033
RJ-C3 - CLASSE III	jan/20	AP ADMINISTRACAO DE IMOVEIS PROPRIO	R\$ 35.741,00	R\$ 1.626,90	R\$ 37.367,90	03/06/2033
RJ-C3 - CLASSE III	jan/20	AREA DISTRIBUIDORA DE MATERIAL ELET	R\$ 6.079,11	R\$ 276,72	R\$ 6.355,83	03/06/2033
RJ-C3 - CLASSE III	jan/20	ASIA SHIPPING TRANSPORTES INTERNACI	R\$ 10.588,41	R\$ 481,98	R\$ 11.070,39	03/06/2033
RJ-C3 - CLASSE III	jan/20	ASSOCIACAO BRASILEIRA DA IND DE MAQ	R\$ 21.223,87	R\$ 966,09	R\$ 22.189,96	03/06/2033
RJ-C3 - CLASSE III	jan/20	AUTO SUECO SAO PAULO CONCESSIONARIA	R\$ 5.563,53	R\$ 253,25	R\$ 5.816,78	03/06/2033
RJ-C3 - CLASSE III	jan/20	AXA SEGUROS SA	R\$ 42.466,38	R\$ 1.933,03	R\$ 44.399,41	03/06/2033
RJ-C3 - CLASSE III	jan/20	B G R PARTICIPACOES LTDA	R\$ 34.366,35	R\$ 1.564,33	R\$ 35.930,68	03/06/2033
RJ-C3 - CLASSE III	jan/20	BALLUFF CONTROLES ELETRICOS LIMITAD	R\$ 4.037,35	R\$ 183,78	R\$ 4.221,13	03/06/2033
RJ-C3 - CLASSE III	jan/20	BANCO BRADESCO CARTÕES S.A.	R\$ 6.329,26	R\$ 288,10	R\$ 6.617,36	03/06/2033
RJ-C3 - CLASSE III	jan/20	BANCO BRADESCO S.A.	R\$ 9.212.795,71	R\$ 419.358,56	R\$ 9.632.154,27	03/06/2033
RJ-C3 - CLASSE III	jan/20	BANCO ORIGINAL S.A	R\$ 268.393,08	R\$ 12.217,03	R\$ 280.610,11	03/06/2033
RJ-C3 - CLASSE III	jan/20	BANCO SAFRA S.A.	R\$ 972.545,29	R\$ 40.194,56	R\$ 1.012.739,85	03/06/2033
RJ-C3 - CLASSE III	mar/20	BANCO VOTORANTIM S.A	R\$ 9.615.374,70	R\$ 437.683,61	R\$ 10.053.058,31	15/03/2033
RJ-C3 - CLASSE III	jan/20	BAPTISTA & REIS ASSESSORIA EMPRESAR	R\$ 9.339,27	R\$ 425,11	R\$ 9.764,38	03/06/2033
RJ-C3 - CLASSE III	jan/20	BAQUINOX INDUSTRIA E COMERCIO LTDA	R\$ 3.545,87	R\$ 161,40	R\$ 3.707,27	03/06/2033
RJ-C3 - CLASSE III	jan/20	BRADESCO SAUDE SA	R\$ 256.032,13	R\$ 11.654,36	R\$ 267.686,49	03/06/2033
RJ-C3 - CLASSE III	jan/20	BRAMBILLA SISTEMA DE INJECAO DIESEL	R\$ 3.565,93	R\$ 162,32	R\$ 3.728,25	03/06/2033
RJ-C3 - CLASSE III	jan/20	BRASIL DIGITAL TELECOMUNICACOES LTD	R\$ 20.547,64	R\$ 935,31	R\$ 21.482,95	03/06/2033
RJ-C3 - CLASSE III	jan/20	BRASTORAGE COMERCIO E SERVICOS EM I	R\$ 163.663,20	R\$ 7.449,80	R\$ 171.113,00	03/06/2033
RJ-C3 - CLASSE III	jan/20	Banco ABC Brasil S.A.	R\$ 6.104.050,27	R\$ 277.851,13	R\$ 6.381.901,40	03/06/2033
RJ-C3 - CLASSE III	jan/20	Banco Fibra S.A.	R\$ 6.915.647,23	R\$ 314.794,33	R\$ 7.230.441,56	03/06/2033
RJ-C3 - CLASSE III	jan/20	Banco Santander (Brasil) S.A.	R\$ 11.410.832,58	R\$ 519.411,31	R\$ 11.930.243,89	03/06/2033
RJ-C3 - CLASSE III	jan/20	Banco de La Nacion Argentina	R\$ 623.538,97	R\$ 28.382,96	R\$ 651.921,93	03/06/2033
RJ-C3 - CLASSE III	jan/20	Banco do Brasil S.A.	R\$ 4.866.928,01	R\$ 221.538,39	R\$ 5.088.466,40	03/06/2033
RJ-C3 - CLASSE III	jan/20	C A PRATOMIL RESTAURANTES EMPRESARI	R\$ 17.740,26	R\$ 807,53	R\$ 18.547,79	03/06/2033
RJ-C3 - CLASSE III	jan/20	CANDELA ENGENHARIA LTDA	R\$ 4.830,00	R\$ 219,85	R\$ 5.049,85	03/06/2033
RJ-C3 - CLASSE III	jan/20	CARLAO PRATOMIL SERVICOS DE ALIMENT	R\$ 94.882,53	R\$ 4.318,97	R\$ 99.201,50	03/06/2033
RJ-C3 - CLASSE III	jan/20	CELG DISTRIBUICAO SA CELG D	R\$ 78.153,38	R\$ 3.557,48	R\$ 81.710,86	03/06/2033
RJ-C3 - CLASSE III	jan/20	CERRAS ADMINISTRACOES LTDA	R\$ 14.389,63	R\$ 655,00	R\$ 15.044,63	03/06/2033
RJ-C3 - CLASSE III	jan/20	CGMP CENTRO DE GESTAO DE MEIOS DE P	R\$ 4.023,75	R\$ 183,43	R\$ 4.213,18	03/06/2033
RJ-C3 - CLASSE III	jan/20	CHINT ELECTRICS HONG KONG LIMITED	R\$ 70.706,13	R\$ 3.218,48	R\$ 73.924,61	03/06/2033
RJ-C3 - CLASSE III	jan/20	CHINT LATIN AMERICAN HOLDINGS COMPA	R\$ 37.604,04	R\$ 1.711,70	R\$ 39.315,74	03/06/2033
RJ-C3 - CLASSE III	jan/20	CIA DISTRIBUIDORA MOTORES CUMMINS	R\$ 249.870,76	R\$ 16.848,07	R\$ 266.718,83	03/06/2033
RJ-C3 - CLASSE III	jan/20	CIARO S.A.	R\$ 470.700,83	R\$ 21.425,90	R\$ 492.126,73	03/06/2033
RJ-C3 - CLASSE III	jan/20	COMAU DO BRASIL INDUSTRIA E COMERCI	R\$ 103.508,77	R\$ 4.711,63	R\$ 108.220,40	03/06/2033
RJ-C3 - CLASSE III	jan/20	COMERCIAL DE VEICULOS DE NIGRIS LTD	R\$ 3.898,06	R\$ 177,43	R\$ 4.075,49	03/06/2033
RJ-C3 - CLASSE III	jan/20	COMFOCO COMUNICACAO GRAFICA LTDA	R\$ 5.320,00	R\$ 242,16	R\$ 5.562,16	03/06/2033
RJ-C3 - CLASSE III	jan/20	COMPANHIA DE SEGUROS ALIANCA DO BRA	R\$ 16.267,98	R\$ 740,50	R\$ 17.008,48	03/06/2033
RJ-C3 - CLASSE III	jan/20	COMPANHIA ESTADUAL DE DISTRIBUICAO	R\$ 21.469,09	R\$ 977,25	R\$ 22.446,34	03/06/2033
RJ-C3 - CLASSE III	jan/20	CONSERVAR SERVICOS DE VIGILANCIA PA	R\$ 23.580,57	R\$ 1.073,37	R\$ 24.653,94	03/06/2033
RJ-C3 - CLASSE III	jan/20	CONTAGEM INDUSTRIA E COMERCIO DE ES	R\$ 5.250,00	R\$ 238,98	R\$ 5.488,98	03/06/2033
RJ-C3 - CLASSE III	mai/20	CORMAQ SOCIEDAD ANONIMA	R\$ 12.868,17	R\$ 585,74	R\$ 13.453,91	03/06/2033
RJ-C3 - CLASSE III	jan/20	COSAN COMBUSTIVEIS E LUBRIFICANTES	R\$ 20.767,28	R\$ 945,31	R\$ 21.712,59	03/06/2033
RJ-C3 - CLASSE III	jan/20	CRACCO INCORPORADORA LTDA	R\$ 34.366,35	R\$ 1.564,33	R\$ 35.930,68	03/06/2033

Valor: R\$ 100,00
 PROCESSO CIVEL E DO TRABALHO -> Processo de Conhecimento -> Procedimento de Conhecimento -> Procedimentos Regidos por Outros Códigos, Leis Esparças e Regimento
 ITUMBIARA - 2ª VARA CIVEL E AMBIENTAL
 Usuário: DYOGO CROSARA - Data: 02/08/2022 10:41:32

Rua 1 nº 564, Setor Oeste, Goiânia-GO, CEP: 74115-040
 (62) 3920 9900 | crosara@crosara.adv.br | www.crosara.adv.br





CROSARA

ADVOGADOS

RJ-C3 - CLASSE III	jan/20	CUMMINS ENGINE COMPANY LIMITED	R\$ 564.414,35	R\$ 40.987,75	R\$ 605.402,10	03/06/2033
RJ-C3 - CLASSE III	jan/20	CUMMINS FILTROS LTDA	R\$ 38.120,88	R\$ 2.570,38	R\$ 40.691,26	03/06/2033
RJ-C3 - CLASSE III	jan/20	China Construction Bank (Brasil) Banco Múltiplo S.A	R\$ 8.802.198,90	R\$ 400.668,54	R\$ 9.202.867,44	03/06/2033
RJ-C3 - CLASSE III	jan/20	DALGAS ECOLTEC ECOLOGIA TECNICA E C	R\$ 44.091,25	R\$ 2.007,00	R\$ 46.098,25	03/06/2033
RJ-C3 - CLASSE III	jan/20	DALLO & DALLO EMPREENDIMENTOS	R\$ 4.900,03	R\$ 223,05	R\$ 5.123,08	03/06/2033
RJ-C3 - CLASSE III	jan/20	DE MARCO PARTICIPACOES EM EMPREENDI	R\$ 41.239,61	R\$ 1.877,19	R\$ 43.116,80	03/06/2033
RJ-C3 - CLASSE III	jan/20	DEJURIS CONSULTORIA EMPRESARIAL LTD	R\$ 162.652,34	R\$ 7.403,79	R\$ 170.056,13	03/06/2033
RJ-C3 - CLASSE III	jan/20	DIEGOND VENDAS E CONSULTORIA LTDA	R\$ 315.000,00	R\$ 14.338,53	R\$ 329.338,53	03/06/2033
RJ-C3 - CLASSE III	jan/20	DRESSER INC DRESSER WALKESHA GE PO	R\$ 40.033,51	R\$ 1.822,29	R\$ 41.855,80	03/06/2033
RJ-C3 - CLASSE III	jun/21	D'VILLE SUPERMERCADOS S/A	R\$ 393.570,42	R\$ 7.060,26	R\$ 400.630,68	03/06/2033
RJ-C3 - CLASSE III	jan/20	EDIFICIO ATRIUM VIII	R\$ 8.750,78	R\$ 398,33	R\$ 9.149,11	03/06/2033
RJ-C3 - CLASSE III	jun/21	EGON FRICHMANN COMERCIAL E TECNICA	R\$ 4.006,34	R\$ 71,87	R\$ 4.078,21	03/06/2033
RJ-C3 - CLASSE III	jan/20	ELETROCAL INDUSTRIA E COMERCIO DE M	R\$ 5.044,90	R\$ 229,64	R\$ 5.274,54	03/06/2033
RJ-C3 - CLASSE III	jan/20	ELETOPAULO METROPOLITANA ELETRICID	R\$ 3.867,07	R\$ 176,03	R\$ 4.043,10	03/06/2033
RJ-C3 - CLASSE III	jan/20	ELEVADORES ATLAS SCHINDLER SA	R\$ 6.508,57	R\$ 296,26	R\$ 6.804,83	03/06/2033
RJ-C3 - CLASSE III	jan/20	EMPLAN ENGENHARIA ELETRICA LTDA	R\$ 18.498,07	R\$ 842,01	R\$ 19.340,08	03/06/2033
RJ-C3 - CLASSE III	jan/20	EMPREENDIMENTOS CASAGRADE LTDA	R\$ 96.225,77	R\$ 4.380,11	R\$ 100.605,88	03/06/2033
RJ-C3 - CLASSE III	jan/20	EMPRESA BRASILEIRA CORREIOS E TELEG	R\$ 16.225,13	R\$ 738,56	R\$ 16.963,69	03/06/2033
RJ-C3 - CLASSE III	jan/20	EMPRESA BRASILEIRA DE TECNOLOGIA E	R\$ 34.510,58	R\$ 1.570,90	R\$ 36.081,48	03/06/2033
RJ-C3 - CLASSE III	jan/20	ENERGIA GRUPOS GERADORES LTDA	R\$ 3.972,50	R\$ 180,83	R\$ 4.153,33	03/06/2033
RJ-C3 - CLASSE III	jan/20	ENGINEERING SIMULATION AND SCIENTIF	R\$ 4.638,25	R\$ 210,22	R\$ 4.828,47	03/06/2033
RJ-C3 - CLASSE III	jan/20	ENVISIA GERENCIAMENTO DE ATIVOS E S	R\$ 6.049,05	R\$ 275,35	R\$ 6.324,40	03/06/2033
RJ-C3 - CLASSE III	jan/20	ESTRUTURA GOIAS LTDA ME	R\$ 11.571,53	R\$ 526,72	R\$ 12.098,25	03/06/2033
RJ-C3 - CLASSE III	jan/20	EXATA CARGO LTDA	R\$ 5.152,69	R\$ 234,55	R\$ 5.387,24	03/06/2033
RJ-C3 - CLASSE III	jan/20	FABESUL DISTRIBUIDORA LTDA	R\$ 3.689,87	R\$ 167,96	R\$ 3.857,83	03/06/2033
RJ-C3 - CLASSE III	jan/20	FELSBERG E PEDRETTI ADVOGADOS E CON	R\$ 80.671,58	R\$ 3.672,10	R\$ 84.343,68	03/06/2033
RJ-C3 - CLASSE III	jan/20	FUSOPAR PARAFUSOS LTDA	R\$ 6.958,33	R\$ 316,74	R\$ 7.275,07	03/06/2033
RJ-C3 - CLASSE III	jan/20	G4 IT DESENVOLVIMENTO DE SOFTWARE L	R\$ 22.981,77	R\$ 1.046,11	R\$ 24.027,88	03/06/2033
RJ-C3 - CLASSE III	jan/20	GALVAMAR GALVANIZAÇÃO NORDESTE LTDA	R\$ 4.176,46	R\$ 190,11	R\$ 4.366,57	03/06/2033
RJ-C3 - CLASSE III	jan/20	GE DISTRIBUTED POWER INC WALKESHA	R\$ 15.510,11	R\$ 706,01	R\$ 16.216,12	03/06/2033
RJ-C3 - CLASSE III	jan/20	GENERAL IN PROTECTION VIGILANCIA L	R\$ 8.213,17	R\$ 373,86	R\$ 8.587,03	03/06/2033
RJ-C3 - CLASSE III	jan/20	GERDAU ACOS LONGOS SA	R\$ 288.083,67	R\$ 13.113,32	R\$ 301.196,99	03/06/2033
RJ-C3 - CLASSE III	jan/20	GR GARANTIA REAL SEGURANCA LTDAI	R\$ 12.674,45	R\$ 576,93	R\$ 13.251,38	03/06/2033
RJ-C3 - CLASSE III	jan/20	GRAM ENGENHARIA LTDA	R\$ 27.634,72	R\$ 1.257,91	R\$ 28.892,63	03/06/2033
RJ-C3 - CLASSE III	jan/20	GVM LOGISTICA LTDA	R\$ 14.115,28	R\$ 642,52	R\$ 14.757,80	03/06/2033
RJ-C3 - CLASSE III	jan/20	HITEC EUROPE	R\$ 12.967,75	R\$ 590,28	R\$ 13.558,03	03/06/2033
RJ-C3 - CLASSE III	jan/20	HORTOTEC INDUSTRIA E COMERCIO DE TR	R\$ 18.588,48	R\$ 846,13	R\$ 19.434,61	03/06/2033
RJ-C3 - CLASSE III	jan/20	HOTSTART INC	R\$ 25.816,22	R\$ 1.175,13	R\$ 26.991,35	03/06/2033
RJ-C3 - CLASSE III	jan/20	IGLU COMERCIO E MANUTENCAO DE RADIA	R\$ 20.937,00	R\$ 953,03	R\$ 21.890,03	03/06/2033
RJ-C3 - CLASSE III	jan/20	IMPERADOR MECANICA INDUSTRIAL LTDA	R\$ 79.528,88	R\$ 3.620,08	R\$ 83.148,96	03/06/2033
RJ-C3 - CLASSE III	jan/20	INBRACELL INDUSTRIA BRASIL DE ACUMU	R\$ 214.511,79	R\$ 9.764,40	R\$ 224.276,19	03/06/2033
RJ-C3 - CLASSE III	jan/20	INDUSCABOS CONDUTORES ELETRICOS LTD	R\$ 13.178,42	R\$ 599,87	R\$ 13.778,29	03/06/2033
RJ-C3 - CLASSE III	jan/20	INDUSTRIA METALURGICA PURIAR SA	R\$ 4.017,65	R\$ 182,88	R\$ 4.200,53	03/06/2033
RJ-C3 - CLASSE III	jan/20	INOVA ASSESORIA TECNICA EM INSTALAC	R\$ 14.674,57	R\$ 667,97	R\$ 15.342,54	03/06/2033
RJ-C3 - CLASSE III	jan/20	INTELUIGENCIA DE NEGOCIOS SISTEMAS E	R\$ 19.153,91	R\$ 871,87	R\$ 20.025,78	03/06/2033
RJ-C3 - CLASSE III	jan/20	INTERLOGBRASIL TRANSPORTES INTERNAC	R\$ 5.291,40	R\$ 240,86	R\$ 5.532,26	03/06/2033
RJ-C3 - CLASSE III	jan/20	INTERNATIONAL INDUSTRIA AUTOMOTIVA	R\$ 709.838,79	R\$ 32.311,25	R\$ 742.150,04	03/06/2033
RJ-C3 - CLASSE III	jan/20	INTRALINKS SERVICOS DE INFORMATICA	R\$ 41.696,35	R\$ 1.897,98	R\$ 43.594,33	03/06/2033
RJ-C3 - CLASSE III	jan/20	JAIR ANTONIO DA SILVA FARIAS	R\$ 12.628,39	R\$ 574,83	R\$ 13.203,22	03/06/2033
RJ-C3 - CLASSE III	jan/20	JASON EMPREENDIMENTOS HOTELEIROS SA	R\$ 8.019,06	R\$ 365,02	R\$ 8.384,08	03/06/2033
RJ-C3 - CLASSE III	jan/20	KIMBERLY CLARK BRASIL INDUSTRIA E C	R\$ 6.436,11	R\$ 292,97	R\$ 6.729,08	03/06/2033
RJ-C3 - CLASSE III	jan/20	KRONOS ENERGIA LTDA ME	R\$ 9.322,78	R\$ 424,36	R\$ 9.747,14	03/06/2033
RJ-C3 - CLASSE III	jan/20	KVOLT MONTAGEM ELETROMECANICA LTDA	R\$ 4.813,48	R\$ 219,10	R\$ 5.032,58	03/06/2033
RJ-C3 - CLASSE III	jan/20	LATINMARKET S A	R\$ 70.328,29	R\$ 3.201,29	R\$ 73.529,58	03/06/2033
RJ-C3 - CLASSE III	jan/20	LM TRANSPORTES INTERESTADUAIS SERVI	R\$ 71.047,66	R\$ 3.234,03	R\$ 74.281,69	03/06/2033
RJ-C3 - CLASSE III	jan/20	LOCAL SOLUTION QUALITY LTDA	R\$ 4.158,00	R\$ 189,27	R\$ 4.347,27	03/06/2033
RJ-C3 - CLASSE III	jan/20	LUIS ENRIQUE CORTINA VELAZQUEZ	R\$ 26.939,27	R\$ 1.226,25	R\$ 28.165,52	03/06/2033
RJ-C3 - CLASSE III	jan/20	M S INSTALACOES E SERVICOS ELETRICO	R\$ 15.190,53	R\$ 691,46	R\$ 15.881,99	03/06/2033
RJ-C3 - CLASSE III	jan/20	MAKENA MAQUINAS EQUIPAMENTOS E LUBR	R\$ 3.685,59	R\$ 167,77	R\$ 3.853,36	03/06/2033
RJ-C3 - CLASSE III	jan/20	MAR E MAR COMERCIO E SERVICOS LTDA	R\$ 14.000,00	R\$ 513,60	R\$ 14.513,60	03/06/2033
RJ-C3 - CLASSE III	jan/20	MARINGA PASSAGENS E TURISMO LTDA	R\$ 27.282,51	R\$ 1.241,87	R\$ 28.524,38	03/06/2033
RJ-C3 - CLASSE III	jan/20	MARTINELLI AUDITORES	R\$ 20.379,31	R\$ 927,65	R\$ 21.306,96	03/06/2033
RJ-C3 - CLASSE III	mar/20	MCPAR ENGENHARIA COMERCIO SERVICOS	R\$ 7.667,24	R\$ 349,01	R\$ 8.016,25	15/03/2033
RJ-C3 - CLASSE III	jan/20	METLIFE PLANOS ODONTOLOGICOS LTDA	R\$ 9.036,30	R\$ 411,32	R\$ 9.447,62	03/06/2033
RJ-C3 - CLASSE III	jan/20	METROFLE DE PORTO ALEGRE LTDA	R\$ 4.920,03	R\$ 223,96	R\$ 5.143,99	03/06/2033
RJ-C3 - CLASSE III	jan/20	MIRANDA RIBEIRO EMPREENDIMENTOS E P	R\$ 11.685,52	R\$ 531,91	R\$ 12.217,43	03/06/2033
RJ-C3 - CLASSE III	jan/20	MITSUBA ELETRICA INDUSTRIAL LTDA	R\$ 13.375,10	R\$ 608,82	R\$ 13.983,92	03/06/2033
RJ-C3 - CLASSE III	jan/20	MODULAR TRANSPORTES LTDA	R\$ 68.406,94	R\$ 3.113,83	R\$ 71.520,77	03/06/2033
RJ-C3 - CLASSE III	jan/20	MODULOG LOGISTICA LTDA	R\$ 52.940,05	R\$ 2.409,79	R\$ 55.349,84	03/06/2033
RJ-C3 - CLASSE III	jan/20	MONGERAL AEGON SEGUROS E PREVIDENCIA S/A	R\$ 32.891,46	R\$ 1.497,19	R\$ 34.388,65	03/06/2033
RJ-C3 - CLASSE III	jan/20	MTU DO BRASIL LTDA	R\$ 39.273,85	R\$ 1.787,71	R\$ 41.061,56	03/06/2033
RJ-C3 - CLASSE III	jan/20	MTU FRIEDRICHSHAFEN GMBH	R\$ 135.139,61	R\$ 6.151,44	R\$ 141.291,05	03/06/2033
RJ-C3 - CLASSE III	jan/20	NACIONAL GAS BUTANO DISTRIBUIDORA	R\$ 8.201,27	R\$ 338,96	R\$ 8.540,23	03/06/2033
RJ-C3 - CLASSE III	jan/20	NACIONAL GAS BUTANO DISTRIBUIDORA L	R\$ 11.530,59	R\$ 524,87	R\$ 12.055,46	03/06/2033
RJ-C3 - CLASSE III	jan/20	NET TELECOM INFORMATICA LTDA	R\$ 3.990,00	R\$ 181,62	R\$ 4.171,62	03/06/2033
RJ-C3 - CLASSE III	jan/20	NEXXERA TECNOLOGIA E SERVICOS SA	R\$ 4.242,65	R\$ 193,12	R\$ 4.435,77	03/06/2033
RJ-C3 - CLASSE III	jun/21	NOVA TECNOLOGIA EM EDUCACAO LTDA	R\$ 7.050,48	R\$ 126,48	R\$ 7.176,96	03/06/2033
RJ-C3 - CLASSE III	jan/20	NRA ENGENHARIA E COMERCIO LTDA	R\$ 10.604,02	R\$ 482,69	R\$ 11.086,71	03/06/2033
RJ-C3 - CLASSE III	jan/20	OFFICE BRAZIL ARMAZENAMENTO E TRANS	R\$ 16.720,54	R\$ 761,10	R\$ 17.481,64	03/06/2033

PÁGINA 27 DE 38

Rua 1 nº 564, Setor Oeste, Goiânia-GO, CEP: 74115-040
(62) 3920 9900 | crosara@crosara.adv.br | www.crosara.adv.br



CROSARA

ADVOGADOS

Classe	Data	Nome	R\$	R\$	R\$	R\$	R\$	R\$	Data
RJ-C3 - CLASSE III	jan/20	OMEGABRASIL COMPONENTES AUTOMOTIVOS	5.935,10	270,16	6.205,26				03/06/2033
RJ-C3 - CLASSE III	jan/20	ORACLE DO BRASIL SISTEMAS LTDA	292.977,34	13.336,08	306.313,42				03/06/2033
RJ-C3 - CLASSE III	jan/20	ORBE BRASIL INDUSTRIA E COMERCIO LT	5.600,68	254,94	5.855,62				03/06/2033
RJ-C3 - CLASSE III	jan/20	OURO VERDE LOCAÇAO E SERVICIO SA	880.320,85	40.071,45	920.392,30				03/06/2033
RJ-C3 - CLASSE III	jan/20	OURO VERDE LOCAÇAO E SERVICIO SA - COMPLEMENTO	192.141,03	7.270,81	199.411,84				03/06/2033
RJ-C3 - CLASSE III	jan/20	PAN ELETRIC INDUSTRIA ELETROELETRO	20.293,54	923,74	21.217,28				03/06/2033
RJ-C3 - CLASSE III	jan/20	PARKER HANNIFIN INDUSTRIA E COMERCI	40.172,88	1.828,63	42.001,51				03/06/2033
RJ-C3 - CLASSE III	jan/20	PECOFACET DO BRASIL COMERCIO DE FIL	352.502,57	16.045,61	368.548,18				03/06/2033
RJ-C3 - CLASSE III	jan/20	PETROBRAS DISTRIBUIDORA S A	3.970,37	180,73	4.151,10				03/06/2033
RJ-C3 - CLASSE III	jan/20	PEXTRON CONTROLES ELETRONICOS LTDA	9.424,26	428,99	9.853,25				03/06/2033
RJ-C3 - CLASSE III	jan/20	PHR INDUSTRIA E COMERCIO DE EQUIPAM	83.060,71	3.780,86	86.841,57				03/06/2033
RJ-C3 - CLASSE III	jan/20	PLANTAO BOMBAS INJETORAS LTDA	7.614,81	346,62	7.961,43				03/06/2033
RJ-C3 - CLASSE III	jan/20	PORTO ALEGRE DESPACHOS ADUANEIROS L	38.868,53	1.769,26	40.637,79				03/06/2033
RJ-C3 - CLASSE III	jan/20	PREN FLEX PRODUTOS DE BORRACHA LTDA	12.184,91	554,65	12.739,56				03/06/2033
RJ-C3 - CLASSE III	jan/20	PRIMESYS SOLUCOES EMPRESARIAIS SA	60.071,15	2.734,39	62.805,54				03/06/2033
RJ-C3 - CLASSE III	jan/20	QBE BRASIL SEGUROS SA	14.370,45	654,13	15.024,58				03/06/2033
RJ-C3 - CLASSE III	jan/20	QT EQUIPAMENTOS LTDA	9.995,06	454,96	10.450,02				03/06/2033
RJ-C3 - CLASSE III	jan/20	QUINTA RODA MAQUINAS E VEICULOS LTD	15.447,86	703,17	16.151,03				03/06/2033
RJ-C3 - CLASSE III	jan/20	R A ENERGETICA LOCAÇOES E EVENTOS E	6.426,20	292,52	6.718,72				03/06/2033
RJ-C3 - CLASSE III	jan/20	R TAMBURINI COMERCIO DIESEL MOTORES	6.156,50	280,24	6.436,74				03/06/2033
RJ-C3 - CLASSE III	jan/20	RECOB LTDA	17.256,92	785,52	18.042,44				03/06/2033
RJ-C3 - CLASSE III	jan/20	RICARDO MENDES SIQUEIRA TECNOLOGIA	6.115,20	278,36	6.393,56				03/06/2033
RJ-C3 - CLASSE III	jan/20	RODONAVES TRANSPORTES E ENCOMENDAS	57.486,07	2.616,71	60.102,78				03/06/2033
RJ-C3 - CLASSE III	jan/20	RONALDO LOZARTE DA SILVA	7.000,00	318,63	7.318,63				03/06/2033
RJ-C3 - CLASSE III	jan/20	ROTECH ROTOMOLDAGEM TECNICA LTDA	55.037,47	2.505,26	57.542,73				03/06/2033
RJ-C3 - CLASSE III	jan/20	SALVAGNINI DO BRASIL COMERCIO E MAN	6.141,88	279,58	6.421,46				03/06/2033
RJ-C3 - CLASSE III	jan/20	SELBETTI GESTAO DE DOCUMENTOS S A	39.079,43	1.778,87	40.858,30				03/06/2033
RJ-C3 - CLASSE III	jan/20	SGF PARTICIPAÇÕES LTDA	13.002,70	591,87	13.594,57				03/06/2033
RJ-C3 - CLASSE III	jan/20	SGN CONSULTORIA LTDA	8.081,51	367,87	8.449,38				03/06/2033
RJ-C3 - CLASSE III	jan/20	SHOP ELECTRIC COMERCIAL LTDA	12.114,16	551,43	12.665,59				03/06/2033
RJ-C3 - CLASSE III	jan/20	SIEMENS LTDA	14.226,37	647,58	14.873,95				03/06/2033
RJ-C3 - CLASSE III	jan/20	SIGMA TEK SYSTEMS BRASIL LTDA	29.199,80	1.329,15	30.528,95				03/06/2033
RJ-C3 - CLASSE III	jan/20	SOFT SPUMA INDUSTRIA E COMERCIO LTD	57.623,41	2.622,97	60.246,38				03/06/2033
RJ-C3 - CLASSE III	jan/20	SOLENIS DO BRASIL QUIMICAS LTDA	55.967,56	2.547,60	58.515,16				03/06/2033
RJ-C3 - CLASSE III	jan/20	SONDA DO BRASIL S/A	15.171,99	690,62	15.862,61				03/06/2033
RJ-C3 - CLASSE III	jan/20	SONDA PROCWORK INFORMATICA LTDA	20.101,77	915,02	21.016,79				03/06/2033
RJ-C3 - CLASSE III	jan/20	SOTREQ S/A	10.079,70	458,82	10.538,52				03/06/2033
RJ-C3 - CLASSE III	jan/20	STAMPGRAF SERIGRAFIA TECNICA E ARTE	3.784,86	172,29	3.957,15				03/06/2033
RJ-C3 - CLASSE III	jan/20	STS GAEA CAPITAL E ASSESSORIA LTDA	261.384,16	11.897,98	273.282,14				03/06/2033
RJ-C3 - CLASSE III	jan/20	SÉRGIO BONATO KUMMEL	29.870,10	1.359,66	31.229,76				03/06/2033
RJ-C3 - CLASSE III	jan/20	T V M K CARDIM EIRELI EPP	7.297,50	332,17	7.629,67				03/06/2033
RJ-C3 - CLASSE III	jan/20	TACOBRAS MEDIDORES DE PRECISAO LTDA	14.923,69	679,32	15.603,01				03/06/2033
RJ-C3 - CLASSE III	jan/20	TALLERES EGANA SL	18.942,42	862,24	19.804,66				03/06/2033
RJ-C3 - CLASSE III	jan/20	TECCOM INDUSTRIA E COMERCIO DE PROD	6.115,20	278,36	6.393,56				03/06/2033
RJ-C3 - CLASSE III	jan/20	TECHCHANNEL SOLUCOES EM TECNOLOGIA	21.063,36	958,78	22.022,14				03/06/2033
RJ-C3 - CLASSE III	jan/20	TECNEWS ASSISTENCIA TECNICA LTDA	6.650,00	302,70	6.952,70				03/06/2033
RJ-C3 - CLASSE III	jan/20	TECNOGERA LOCAÇAO E TRANSFORMAÇAO D	122.093,52	5.557,59	127.651,11				03/06/2033
RJ-C3 - CLASSE III	jan/20	TH 232 CONSULTORIA E LOCAÇAO DE GER	12.740,00	579,91	13.319,91				03/06/2033
RJ-C3 - CLASSE III	jan/20	TME TRANSPORTES MAQUINAS E EQUIPAME	27.902,15	1.270,08	29.172,23				03/06/2033
RJ-C3 - CLASSE III	jan/20	TORMEL ENGENHARIA LTDA	5.110,00	232,60	5.342,60				03/06/2033
RJ-C3 - CLASSE III	jan/20	TRADEPLAN PROCESSAMENTO DE DADOS LT	5.811,00	264,51	6.075,51				03/06/2033
RJ-C3 - CLASSE III	jan/20	TRANS FACE TRANSPORTES LTDA	4.137,98	188,36	4.326,34				03/06/2033
RJ-C3 - CLASSE III	jan/20	TRANSJORI TRANSPORTES LTDA	13.461,41	612,76	14.074,17				03/06/2033
RJ-C3 - CLASSE III	jan/20	TRANSPORTADORA NAVEGANTES DE SANTOS	6.308,08	287,14	6.595,22				03/06/2033
RJ-C3 - CLASSE III	jan/20	TRANSPORTES BERTOLINI LTDA	3.644,23	165,88	3.810,11				03/06/2033
RJ-C3 - CLASSE III	jan/20	TRANSPORTES ZANETTI LTDA	161.736,16	7.362,10	169.098,26				03/06/2033
RJ-C3 - CLASSE III	jan/20	TRIVALE ADMINISTRACAO LTDA	37.864,64	1.723,57	39.588,21				03/06/2033
RJ-C3 - CLASSE III	jan/20	Ticket Serviços SA	385.955,20	17.568,35	403.523,55				03/06/2033
RJ-C3 - CLASSE III	jan/20	UMOV ME TECNOLOGIA SA	4.620,66	210,33	4.830,99				03/06/2033
RJ-C3 - CLASSE III	jan/20	UNIFY SOLUCOES EM TECNOLOGIA DA INF	60.776,35	2.766,49	63.542,84				03/06/2033
RJ-C3 - CLASSE III	jan/20	UNIMED PORTO ALEGRE COOPERATIVA MED	706.130,54	32.142,46	738.273,00				03/06/2033
RJ-C3 - CLASSE III	jan/20	UNIODONTO PORTO ALEGRE COOPERATIVA	7.468,74	339,97	7.808,71				03/06/2033
RJ-C3 - CLASSE III	jan/20	VARELLA VEICULOS PESADOS LTDA	9.581,61	436,14	10.017,75				03/06/2033
RJ-C3 - CLASSE III	jan/22	VICENTE FRANCISCO DE CARVALHO	100.797,87	430,44	101.228,31				03/06/2035
RJ-C3 - CLASSE III	jan/20	WILMAR BENKE E MOACIR ADALSON BENKE	9.908,70	451,04	10.359,74				03/06/2033
RJ-C3 - CLASSE III	jan/20	WOLDA MAGNAGO SKREBSKY COLLA E ADVO	43.918,29	1.999,12	45.917,41				03/06/2033
RJ-C3 - CLASSE III	jan/20	WORBI GESTAO LTDA	98.841,02	4.499,16	103.340,18				03/06/2033
			69.788.314,63	3.177.284,02	72.965.598,65				

Classe III - Quirografário					
RESUMO EM VALORES MARÇO 2022					
Discriminação	Valor homologado	Habilitações	Juros - atualizações	Pagamentos	Saldo Devedor
Valor Homologado	R\$ 69.788.314,63	R\$ -	R\$ 3.177.284,02	R\$ -	R\$ 72.965.598,65
Total	R\$ 69.788.314,63	R\$ -	R\$ 3.177.284,02	R\$ -	R\$ 72.965.598,65

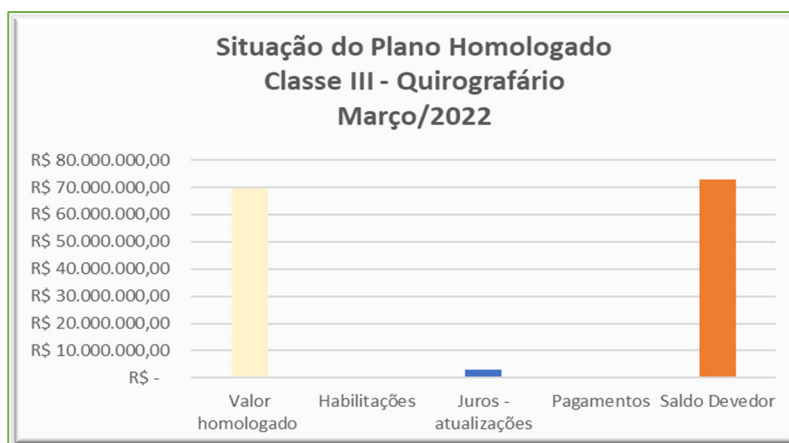
Valor: R\$ 100,00
PROCESSO CIVEL E DO TRABALHO -> Processo de Conhecimento -> Procedimento de Conhecimento -> Procedimentos Especiais -> Procedimentos Regidos por Outros Códigos, Leis Esparsas e Regimentos
TUMBIARA - 2ª VARA CIVEL E AMBIENTAL
Usuário: DYOGO CROSARA - Data: 02/08/2022 10:41:32



CROSARA

ADVOGADOS

Classe III - Quirografário	
RESUMO EM PERCENTUAIS	
Discriminação	Percentual Pago
Valor Homologado	100,00%
Pago	0,00%
Saldo devedor	100,00%



✓ De acordo com os demonstrativos, o saldo atualizado da Classe III – Quirografário é de R\$ 72.965.598,65 (setenta e dois milhões, novecentos e sessenta e cinco, quinhentos e noventa e oito e sessenta e cinco centavos);

6ª Planilha Classe IV – EPP/ME - data base 31 03 22.xlsx:

Matr. Habilitação	Contrato	Valor Habilitado	Juros Acumulados até 31/03/22	Saldo a Pagar em 31/03/22	Data limite pagamento	Pgto Mar/22	Favorecido/preposto
RI-C4-CLASSE IV	jan/20 A GABRINI ME	RS 28.552,00	RS 1.240,28	RS 23.526,76	01/05/2025	RS -	657,79
RI-C4-CLASSE IV	jan/20 A V F BARRIOS EIRELI ME	RS 21.142,50	RS 926,15	RS 17.566,09	01/05/2025	RS -	460,50
RI-C4-CLASSE IV	jan/20 A V TELECOMUNICACOES EIRELI ME	RS 15.961,30	RS 697,62	RS 13.101,54	01/05/2025	RS -	348,47
RI-C4-CLASSE IV	jan/20 ALEXANDRE ROSA VILELA	RS 30.000,00	RS 1.314,44	RS 24.796,99	01/05/2025	RS -	620,23
RI-C4-CLASSE IV	jan/20 ALVIVERE TRANSPORTES EIRELI ME	RS 134.778,15	RS 5.905,50	RS 114.396,96	01/05/2025	RS -	2.900,35
RI-C4-CLASSE IV	jan/20 BRASIL COMERCIO E SERVICOS LTDA	RS 22.098,98	RS 968,50	RS 18.263,89	01/05/2025	RS -	478,79
RI-C4-CLASSE IV	jan/20 C&B SERVIÇOS CONTÁBEIS LTDA	RS 70.694,82	RS 3.098,48	RS 58.433,64	01/05/2025	RS -	1.531,80
RI-C4-CLASSE IV	jan/20 CAMPOS DE CERES CONSULTORES ASSOCIADO	RS 141.808,54	RS 6.210,62	RS 117.206,30	01/05/2025	RS -	3.072,57
RI-C4-CLASSE IV	jan/20 CARLOS AUGUSTO SOARES MACHADO	RS 12.478,22	RS 541,94	RS 10.308,70	01/05/2025	RS -	270,38
RI-C4-CLASSE IV	jan/20 CARVALHO MACHADO TIMM E DIFFRENTIAD	RS 51.684,82	RS 2.265,27	RS 42.719,20	01/05/2025	RS -	1.139,00
RI-C4-CLASSE IV	jan/20 CASA UNIAO COMERCIO LTDA - ME	RS 18.000,00	RS 788,60	RS 14.879,88	01/05/2025	RS -	390,08
RI-C4-CLASSE IV	jan/20 CAXIAS CARGAS AEREAS LTDA EPP	RS 118.708,14	RS 5.187,29	RS 98.916,33	01/05/2025	RS -	2.594,37
RI-C4-CLASSE IV	jan/20 CESAR KLUNCKE DE OLIVEIRA EIRELI M	RS 16.500,00	RS 716,52	RS 13.631,14	01/05/2025	RS -	357,52
RI-C4-CLASSE IV	jan/20 CITECH INFORMATICA LTDA ME	RS 23.648,44	RS 1.037,02	RS 19.538,77	01/05/2025	RS -	512,41
RI-C4-CLASSE IV	jan/20 CONSERVAR SERVIÇOS LTDA EPP	RS 212.882,63	RS 9.244,89	RS 175.869,11	01/05/2025	RS -	4.622,70
RI-C4-CLASSE IV	jan/20 CONSTRUTORA E LOCADORA M & G EIRELI	RS 13.447,72	RS 610,85	RS 14.058,57	01/05/2025	RS -	-
RI-C4-CLASSE IV	jan/20 CSB TRANSPORTES EIRELI ME	RS 390.949,54	RS 16.989,45	RS 322.820,23	01/05/2025	RS -	8.466,94
RI-C4-CLASSE IV	jan/20 EVOLUCAO METALURGICA EIRELI ME	RS 100.409,81	RS 4.360,56	RS 92.951,77	01/05/2025	RS -	2.175,66
RI-C4-CLASSE IV	jan/20 FEIPE TIR LTDA - ME	RS 133.300,83	RS 5.784,54	RS 110.040,23	01/05/2025	RS -	2.886,19
RI-C4-CLASSE IV	jan/20 GENSET ENERGY LTDA ME	RS 18.450,00	RS 801,19	RS 15.242,09	01/05/2025	RS -	399,77
RI-C4-CLASSE IV	jan/20 GM GUINCHOS EIRELI ME	RS 178.420,87	RS 7.769,16	RS 147.471,08	01/05/2025	RS -	3.867,88
RI-C4-CLASSE IV	jan/20 I.S.T. TECNOLOGIA INTERNACIONAL EM SENSORES EIRELI EPP	RS 110.020,00	RS 4.855,45	RS 8.284,59	01/05/2025	RS -	217,29
RI-C4-CLASSE IV	ma/20 J & R INSTALACOES ELETRICAS LTDA ME	RS 10.010,00	RS 434,76	RS 8.269,62	01/05/2025	RS -	216,90
RI-C4-CLASSE IV	jan/20 JULIANA DOURADO MACHADO EIRELI ME	RS 17.277,06	RS 750,34	RS 14.273,17	01/05/2025	RS -	374,36
RI-C4-CLASSE IV	jan/20 KAMUR PLAZA HOTEL LTDA ME	RS 30.000,00	RS 1.302,77	RS 24.793,92	01/05/2025	RS -	650,03
RI-C4-CLASSE IV	jan/20 KIM ELETROCOMERCIAL LTDA ME	RS 18.126,18	RS 787,16	RS 14.974,62	01/05/2025	RS -	292,75
RI-C4-CLASSE IV	jan/20 LGM MONTAGENS ELETRICAS LTDA EPP	RS 12.635,00	RS 548,72	RS 10.438,19	01/05/2025	RS -	273,77
RI-C4-CLASSE IV	jan/20 MARAFON EMPREENDIMENTOS LTDA ME	RS 94.261,97	RS 4.093,50	RS 77.872,79	01/05/2025	RS -	2.042,45
RI-C4-CLASSE IV	jan/20 METAIS BRASIL CENTRAL EIRELI EPP	RS 113.346,52	RS 4.922,47	RS 93.641,65	01/05/2025	RS -	2.456,04
RI-C4-CLASSE IV	jan/20 NALTIRES INFORMATICA LTDA ME	RS 11.135,70	RS 524,88	RS 10.350,14	01/05/2025	RS -	456,16
RI-C4-CLASSE IV	jan/20 NATEL TELECOM EIRELI	RS 26.602,50	RS 1.155,31	RS 21.977,20	01/05/2025	RS -	576,42
RI-C4-CLASSE IV	jan/20 OPTIMUS TECHNOLOGY LTDA EPP	RS 44.496,56	RS 1.932,33	RS 36.799,99	01/05/2025	RS -	964,14
RI-C4-CLASSE IV	jan/20 PEDRO MENEGUES DE CARVALHO	RS 18.622,50	RS 808,70	RS 15.384,62	01/05/2025	RS -	403,51
RI-C4-CLASSE IV	jan/20 PROTECAO TOTAL SEGURANCA EIRELI ME	RS 16.509,16	RS 716,97	RS 13.638,76	01/05/2025	RS -	357,72
RI-C4-CLASSE IV	jan/20 R M DOS SANTOS ME	RS 130.404,07	RS 5.663,11	RS 107.730,96	01/05/2025	RS -	2.825,57
RI-C4-CLASSE IV	jan/20 RAMAL INSTALACOES ELETRICAS LTDA ME	RS 23.095,65	RS 1.049,18	RS 24.144,83	01/05/2025	RS -	-
RI-C4-CLASSE IV	jan/20 SILVA & CADORE LTDA EPP	RS 22.780,65	RS 988,46	RS 18.803,34	01/05/2025	RS -	493,17
RI-C4-CLASSE IV	jan/20 SILVIO GUSTAVO SIEBERT	RS 71.360,00	RS 3.241,50	RS 74.601,50	01/05/2025	RS -	-
RI-C4-CLASSE IV	jan/20 SPRINT RENTAL LTDA EPP	RS 17.608,88	RS 764,71	RS 14.547,25	01/05/2025	RS -	381,55
RI-C4-CLASSE IV	jan/20 SUMA BEACH CLUBS LTDA EPP	RS 42.230,00	RS 1.834,79	RS 34.904,04	01/05/2025	RS -	915,47
RI-C4-CLASSE IV	jan/20 SUPER LIDER ALIMENTOS EIRELI	RS 135.250,00	RS 6.094,82	RS 138.453,16	01/05/2025	RS -	-
RI-C4-CLASSE IV	jan/20 TMC TRANSPORTES LTDA EPP	RS 82.855,88	RS 3.598,19	RS 68.448,87	01/05/2025	RS -	1.795,31
RI-C4-CLASSE IV	jan/20 VISAO FACTORING EIRELI EPP	RS 49.980,00	RS 2.270,32	RS 52.250,32	01/05/2025	RS -	53.521,71
	TOTAL	RS 2.763.991,01	RS 120.783,03	RS 2.344.950,00			
RI-C4-CLASSE IV	ma/20 IKOVE SOLUCOES AMBIENTAIS LTDA ME	RS 20.549,31	RS 892,44	RS 16.977,10	01/05/2025	RS -	445,28
	TOTAL	RS 2.783.940,32	RS 121.675,47	RS 2.361.327,10			53.966,99

Valor: R\$ 100,00
 PROCESSO CIVEL E DO TRABALHO -> Processo de Conhecimento -> Procedimento de Conhecimento -> Procedimentos Especiais -> Procedimentos Regidos por Outros Códigos, Leis Esparças e Regimento
 ITUMBIARA - 2ª VARA CIVEL E AMBIENTAL
 Usuário: DYOGO CROSARA - Data: 02/08/2022 10:41:32

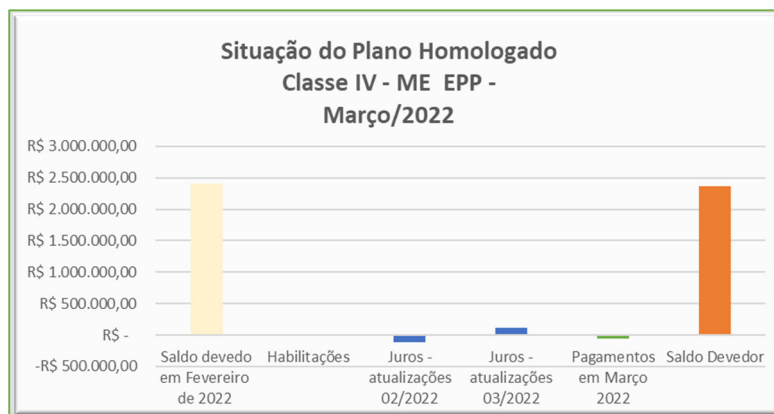


SALDOS	
Saldo FEV/22	2.411.265,04
Juros Acumulados FEV/22	- 117.646,42
Juros Acumulados MAR/22	121.675,47
Pagtos MAR/22	- 53.966,99
Saldo MAR/22	2.361.327,10

NOTAS EXPLICATIVAS
1- O saldo anterior (FEV/22) era de R\$ 2.411.265,04 atualizando os Juros Acumulados até MAR/22 (- \$ 117.646,42 + \$ 121.675,47) e deduzindo os pagamentos de MAR/22 (R\$ 53.966,99), chegamos ao Saldo final de MAR/2022 em R\$ 2.361.327,10.
2- Não houveram habilitações ou alterações de valores habilitados.

Classe IV - ME EPP RESUMO EM VALORES MARÇO 2022						
Discriminação	Saldo devido em Fevereiro de 2022	Habilitações	Juros - atualizações 02/2022	Juros - atualizações 03/2022	Pagamentos em Março 2022	Saldo Devedor
Valores	R\$ 2.411.265,04	R\$ -	-R\$ 117.646,42	R\$ 121.675,47	-R\$ 53.966,99	R\$ 2.361.327,10
Total	R\$ 2.411.265,04	R\$ -	-R\$ 117.646,42	R\$ 121.675,47	-R\$ 53.966,99	R\$ 2.361.327,10

Classe IV - ME EPP RESUMO EM PERCENTUAIS	
Discriminação	Percentual Pago
Valor Homologado	100,00%
Pago	-2,24%
Saldo devedor	97,76%



✓ De acordo com os demonstrativos, o saldo atualizado da Classe IV – ME/EPP é de R\$ 2.361.327,10 (dois milhões, trezentos e sessenta e um mil, trezentos e vinte e sete reais e dez centavos);

➤ De acordo com os demonstrativos apresentados pela Recuperanda, temos a situação consolidada referente ao saldo credor homologado, devidamente deduzido os pagamentos já



realizados na Classe I – Trabalhista e com as atualizações até março de 2022, conforme demonstrado:

ESPELHO DO CUMPRIMENTO DO PLANO RECUPERAÇÃO - GRUPO STEMAC - MARÇO 2022					
Classe	Saldo Devedor em Dezembro	Total pago no mês	Habilitações no mês	Juros - Atualização	Saldo devedor
I - Trabalhista	R\$ 9.511.399,47	- 288.459,22	R\$ 211.350,69	R\$ 1.112.931,73	R\$ 9.583.530,42
II - Garantia real	R\$ 23.767.387,37	-	R\$ -	R\$ 1.081.871,09	R\$ 24.849.258,46
III - Quirografário	R\$ 69.788.314,63	-	R\$ -	R\$ 3.177.284,02	R\$ 72.965.598,65
IV - ME/EPP	R\$ 2.411.265,04	53.966,99	R\$ -	R\$ 121.675,47	R\$ 2.361.327,10
Sub total	R\$ 105.478.366,51	-R\$ 234.492,23	R\$ 211.350,69	R\$ 5.493.762,31	R\$ 109.759.714,63

✓ O saldo devedor atualizado em moeda é de R\$ 109.759.714,63 (cento e nove milhões, setecentos e cinquenta e nove mil, setecentos e quatorze reais e sessenta e três centavos).

[...]

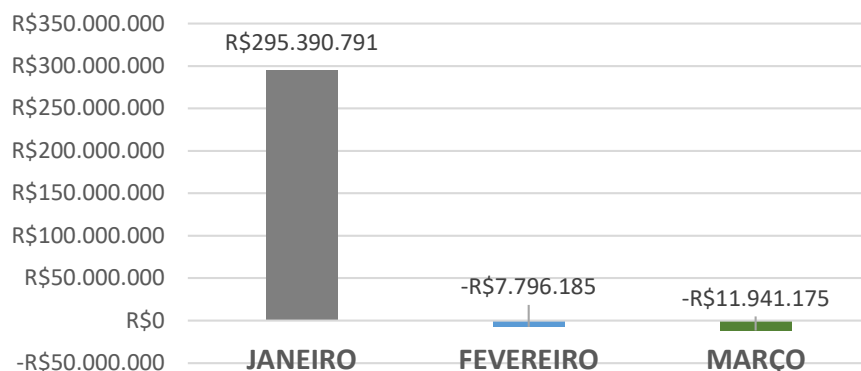
7. Diante dos dados e informações prestadas pelo **GRUPO STEMAC**, e das análises realizadas pelo auxiliar contábil, devo destacar que neste momento as devedoras apresentaram as comprovações do cumprimento do Plano de Recuperação Judicial.

8. Novamente, ainda quanto à manifestação do auxiliar deste Administrador Judicial entendo, forçoso e merecedor de trazer à baila especiais destaques dos comportamentos contábeis relativos às contas de: **a)** resultados; **b)** receitas bruta e líquida; **c)** custos; **d)** despesas operacionais; **e)** despesas/receitas financeiras; **f)** provisões de IRPJ e CSLL; e **g)** resultados acumulados na série histórica mensal e comparativa neste exercício de 2022.



a) Dos resultados.

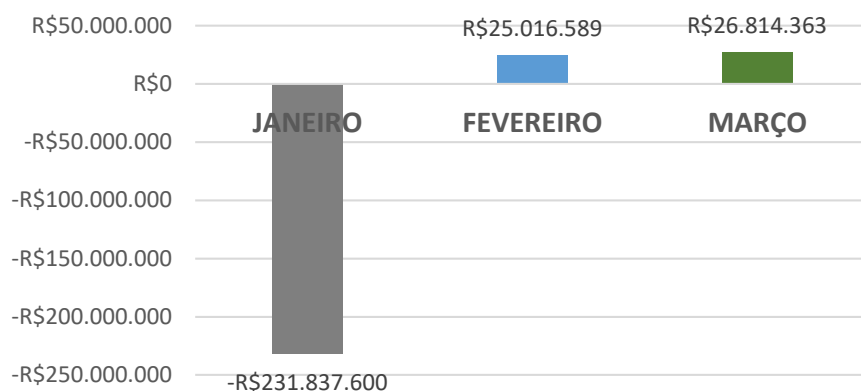
RESULTADO



2022						
RESULTADO	JANEIRO	FEVEREIRO	MARÇO	TOTAL	VARIÇÕES	
GERADORES	R\$ 87.196.341	-R\$ 2.696.511	-R\$ 3.434.943	R\$ 81.064.887	27%	-R\$ 738.432
ENERGIA	R\$ 6.914.292	R\$ 52.314	-R\$ 608.219	R\$ 6.358.388	-1263%	-R\$ 660.533
PARTICIPAÇÕES	R\$ 93.997.628	-R\$ 2.628.373	-R\$ 4.014.456	R\$ 87.354.798	53%	-R\$ 1.386.083
JNB	R\$ 53.656.267	-R\$ 1.263.862	-R\$ 1.942.508	R\$ 50.449.897	54%	-R\$ 678.646
JLB	R\$ 53.626.263	-R\$ 1.259.753	-R\$ 1.941.048	R\$ 50.425.461	54%	-R\$ 681.295
TOTAL	R\$295.390.791	-R\$7.796.185	-R\$11.941.175	R\$275.653.431	53%	-R\$4.144.989
Varição mensal	base	-103%	53%			
		-R\$ 303.186.976	-R\$ 4.144.989			

b) Das receitas bruta e líquida:

RECEITA BRUTA





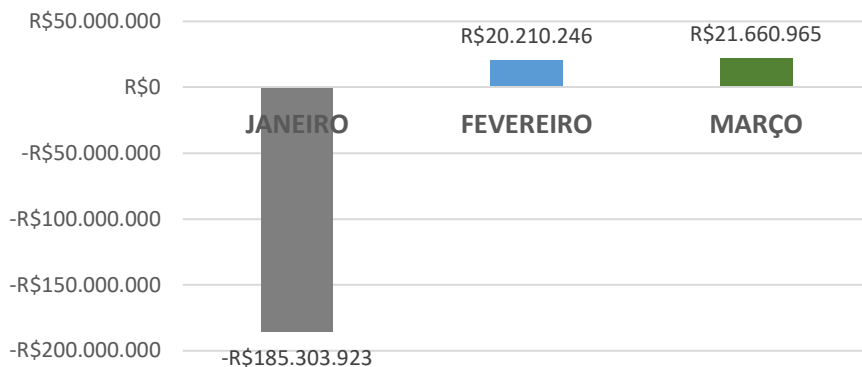
CROSARA

ADVOGADOS

2022						
RECEITA BRUTA	JANEIRO	FEVEREIRO	MARÇO	TOTAL	VARIACIONES	
GERADORES	-R\$ 228.245.306	R\$ 24.782.171	R\$ 26.596.573	-R\$ 176.866.561	7%	R\$ 1.814.402
ENERGIA	-R\$ 3.592.294	R\$ 234.418	R\$ 217.790	-R\$ 3.140.087	-7%	-R\$ 16.628
PARTICIPAÇÕES	R\$ 0	R\$ 0	R\$ 0	R\$ 0	0%	R\$ 0
JNB	R\$ 0	R\$ 0	R\$ 0	R\$ 0	0%	R\$ 0
JLB	R\$ 0	R\$ 0	R\$ 0	R\$ 0	0%	R\$ 0
TOTAL	-R\$231.837.600	R\$25.016.589	R\$26.814.363	-R\$180.006.647	7%	R\$1.797.774

Varição mensal base -11% 7%
R\$ 256.854.189 R\$ 1.797.774

RECEITA LÍQUIDA



2022						
RECEITA LÍQUIDA	JANEIRO	FEVEREIRO	MARÇO	TOTAL	VARIACIONES	
GERADORES	-R\$ 182.064.238	R\$ 19.998.621	R\$ 21.464.430	-R\$ 140.601.187	7%	R\$ 1.465.809
ENERGIA	-R\$ 3.239.685	R\$ 211.625	R\$ 196.535	-R\$ 2.831.525	-7%	-R\$ 15.090
PARTICIPAÇÕES	R\$ 0	R\$ 0	R\$ 0	R\$ 0	0%	R\$ 0
JNB	R\$ 0	R\$ 0	R\$ 0	R\$ 0	0%	R\$ 0
JLB	R\$ 0	R\$ 0	R\$ 0	R\$ 0	0%	R\$ 0
TOTAL	-R\$185.303.923	R\$20.210.246	R\$21.660.965	-R\$143.432.712	7%	R\$1.450.720

Varição mensal base -11% 7%
R\$ 205.514.169 R\$ 1.450.720

PÁGINA 33 DE 38

Rua 1 nº 564, Setor Oeste, Goiânia-GO, CEP: 74115-040
(62) 3920 9900 | crosara@crosara.adv.br | www.crosara.adv.br

Valor: R\$ 100,00
PROCESSO CÍVEL E DO TRABALHO -> Processo de Conhecimento -> Procedimento de Conhecimento -> Procedimentos Especiais -> Procedimentos Regidos por Outros Códigos, Leis Esparças e Regimento
ITUMBIARA - 2ª VARA CÍVEL E AMBIENTAL
Usuário: DYOGO CROSARA - Data: 02/08/2022 10:41:32

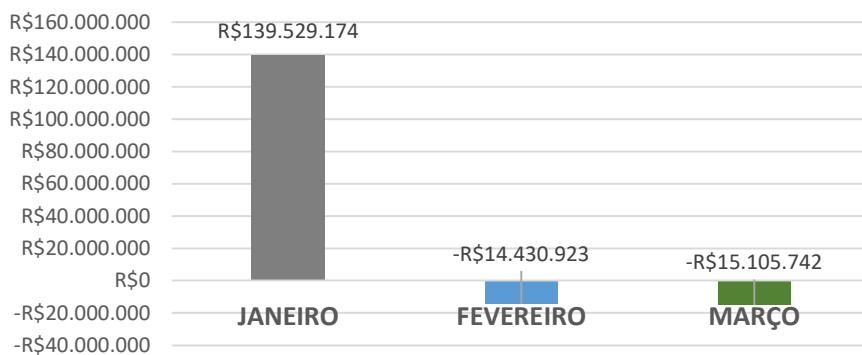


CROSARA

ADVOGADOS

c) Dos custos.

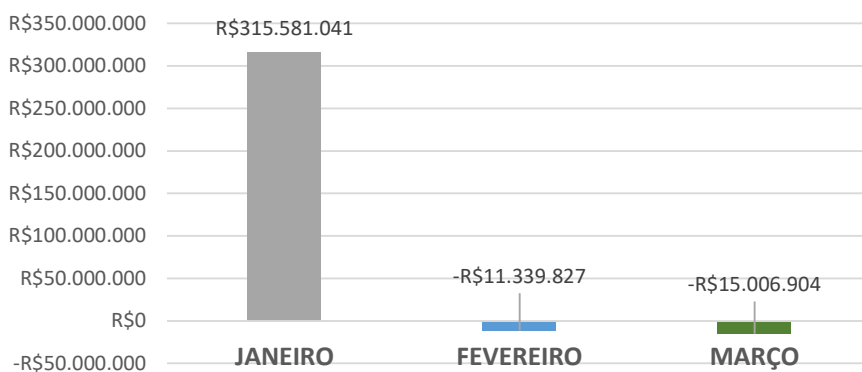
CUSTOS



2022						
CUSTOS	JANEIRO	FEVEREIRO	MARÇO	TOTAL	VARIAÇÕES	
GERADORES	R\$ 137.651.436	-R\$ 14.196.949	-R\$ 14.871.853	R\$ 108.582.634	5%	-R\$ 674.904
ENERGIA	R\$ 1.877.738	-R\$ 233.974	-R\$ 233.889	R\$ 1.409.876	0%	R\$ 85
PARTICIPAÇÕES	R\$ 0	R\$ 0	R\$ 0	R\$ 0	0%	R\$ 0
JNB	R\$ 0	R\$ 0	R\$ 0	R\$ 0	0%	R\$ 0
JLB	R\$ 0	R\$ 0	R\$ 0	R\$ 0	0%	R\$ 0
TOTAL	R\$139.529.174	-R\$14.430.923	-R\$15.105.742	R\$109.992.509	5%	-R\$674.819
Varição mensal	base	-110%	5%			
		-R\$ 153.960.097	-R\$ 674.819			

d) Das despesas operacionais.

DESPESAS OPERACIONAIS





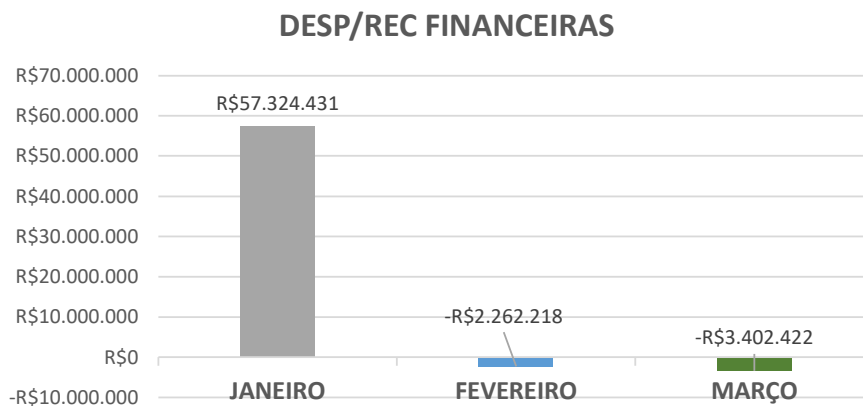
CROSARA

ADVOGADOS

Valor: R\$ 100,00
 PROCESSO CÍVEL E DO TRABALHO -> Processo de Conhecimento -> Procedimento de Conhecimento -> Procedimentos Especiais -> Procedimentos Regidos por Outros Códigos, Leis Esparças e Regimento
 ITUMBIARA - 2ª VARA CÍVEL E AMBIENTAL
 Usuário: DYOGO CROSARA - Data: 02/08/2022 10:41:32

2022						
DESPESAS OPERACIONAIS	JANEIRO	FEVEREIRO	MARÇO	TOTAL	VARIACIONES	
GERADORES	R\$ 112.464.268	-R\$ 6.359.592	-R\$ 6.277.887	R\$ 99.826.788	-1%	R\$ 81.705
ENERGIA	R\$ 1.820.627	R\$ 133.282	-R\$ 849.986	R\$ 1.103.923	-738%	-R\$ 983.267
PARTICIPAÇÕES	R\$ 93.802.369	-R\$ 2.628.373	-R\$ 4.014.456	R\$ 87.159.540	53%	-R\$ 1.386.083
JNB	R\$ 53.779.195	-R\$ 1.242.571	-R\$ 1.932.288	R\$ 50.604.337	56%	-R\$ 689.716
JLB	R\$ 53.714.582	-R\$ 1.242.571	-R\$ 1.932.288	R\$ 50.539.723	56%	-R\$ 689.716
TOTAL	R\$315.581.041	-R\$11.339.827	-R\$15.006.904	R\$289.234.311	32%	-R\$3.667.078
Varição mensal	base	-104%	32%			
		-R\$ 326.920.868	-R\$ 3.667.078			

e) Despesas/Receitas financeiras.



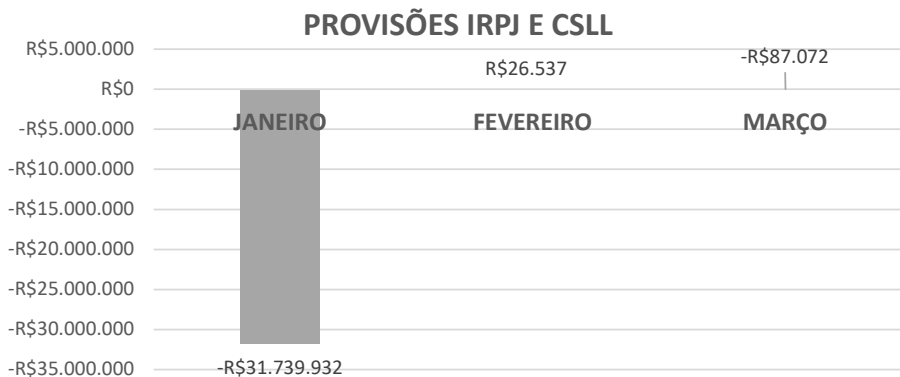
2022						
DESP/REC FINANCEIRAS	JANEIRO	FEVEREIRO	MARÇO	TOTAL	VARIACIONES	
GERADORES	R\$ 50.211.670	-R\$ 2.189.047	-R\$ 3.346.206	R\$ 44.676.418	53%	-R\$ 1.157.159
ENERGIA	R\$ 7.375.596	-R\$ 34.699	-R\$ 37.235	R\$ 7.303.662	7%	-R\$ 2.535
PARTICIPAÇÕES	R\$ 195.259	R\$ 0	R\$ 0	R\$ 195.259	0%	R\$ 0
JNB	-R\$ 259.097	-R\$ 21.291	-R\$ 10.221	-R\$ 290.608	-52%	R\$ 11.070
JLB	-R\$ 198.997	-R\$ 17.182	-R\$ 8.761	-R\$ 224.940	-49%	R\$ 8.421
TOTAL	R\$57.324.431	-R\$2.262.218	-R\$3.402.422	R\$51.659.791	50%	-R\$1.140.203
Varição mensal	base	-104%	50%			
		-R\$ 59.586.649	-R\$ 1.140.203			



CROSARA

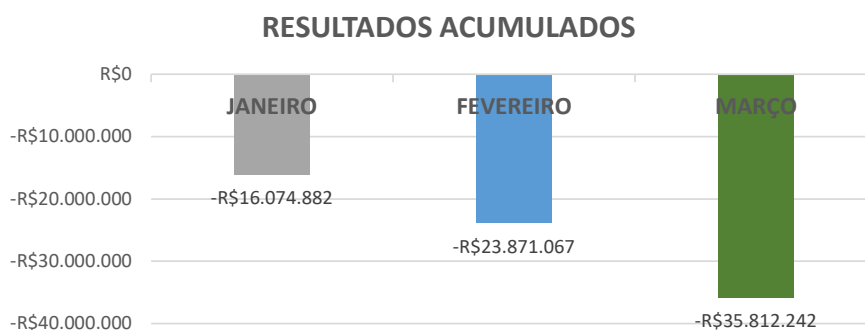
ADVOGADOS

f) Provisões IRPJ/CSLL.



2022						
PROVISÕES IRPJ E CSLL	JANEIRO	FEVEREIRO	MARÇO	TOTAL	VARIACIONES	
GERADORES	-R\$ 31.066.795	R\$ 50.456	-R\$ 403.427	-R\$ 31.419.766	-900%	-R\$ 453.883
ENERGIA	-R\$ 919.984	-R\$ 23.919	R\$ 316.355	-R\$ 627.548	-1423%	R\$ 340.274
PARTICIPAÇÕES	R\$ 0	R\$ 0	R\$ 0	R\$ 0	0%	R\$ 0
JNB	R\$ 136.168	R\$ 0	R\$ 0	R\$ 136.168	0%	R\$ 0
JLB	R\$ 110.678	R\$ 0	R\$ 0	R\$ 110.678	0%	R\$ 0
TOTAL	-R\$31.739.932	R\$26.537	-R\$87.072	-R\$31.800.467	-428%	-R\$113.609
Varição mensal	base	-100%	-428%			
		R\$ 31.766.468	-R\$ 113.609			

g) Resultados consolidados.





CROSARA

ADVOGADOS

2022			
RESULTADO	JANEIRO	FEVEREIRO	MARÇO
GERADORES	-R\$ 5.786.909	-R\$ 8.483.421	-R\$ 11.918.364
ENERGIA	R\$ 367.350	R\$ 419.664	-R\$ 188.554
PARTICIPAÇÕES	-R\$ 5.390.693	-R\$ 8.019.066	-R\$ 12.033.522
JNB	-R\$ 2.634.259	-R\$ 3.898.121	-R\$ 5.840.630
JLB	-R\$ 2.630.370	-R\$ 3.890.123	-R\$ 5.831.172
TOTAL	-R\$16.074.882	-R\$23.871.067	-R\$35.812.242
Variação mensal	base	48%	50%
		-R\$ 7.796.185	-R\$ 11.941.175

9. Desde já e como exaustivamente esposado anteriormente, premente ainda em bem se pontuar a permanente instalação e a continuidade do quadro da crise econômico-financeira do **GRUPO STEMAC**, notadamente em face aos resultados dos prejuízos contábeis.

10. Frente o contexto das informações apresentadas pelas devedoras revela-se nítido, neste momento, e em especial atenção nos resultados de produção e faturamento de GMG's, uma linha de estabilidade, com redução no mês de março de 2022 e redução em relação ao mesmo período do ano anterior, mantendo sinais de retomada.

11. O total da receita bruta apresentou aumento na ordem de R\$1,9 mi, e superior em 8% (sete por cento) relativamente ao mês anterior, ou seja, de R\$24,4 mi para 26,3 mi, e há registros do cumprimento do Plano de Recuperação Judicial

12. O resultado acumulado do **GRUPO STEMAC** no período de janeiro a março de 2022 é negativo em R\$ 35,8 mi.

PÁGINA 37 DE 38

Rua 1 nº 564, Setor Oeste, Goiânia-GO, CEP: 74115-040
(62) 3920 9900 | crosara@crosara.adv.br | www.crosara.adv.br

Valor: R\$ 100,00
PROCESSO CÍVEL E DO TRABALHO -> Processo de Conhecimento -> Procedimento de Conhecimento -> Procedimentos Especiais -> Procedimentos Regidos por Outros Códigos, Leis Esparças e Regimento
ITUMBIARA - 2ª VARA CÍVEL E AMBIENTAL
Usuário: DYOGO CROSARA - Data: 02/08/2022 10:41:32



13. Ante o exposto, requer o recebimento deste relatório elaborado por este Administrador Judicial, com base nos dados, documentos e informações até então disponibilizados pelo **GRUPO STEMAC**, e intimação do Ministério Público, Credores e Devedoras.

Pede deferimento.

Goiânia, data da assinatura eletrônica.

Dyogo Crosara
OAB-GO 23.523
Administrador Judicial

PÁGINA 38 DE 38

Rua 1 nº 564, Setor Oeste, Goiânia-GO, CEP: 74115-040
(62) 3920 9900 | crosara@crosara.adv.br | www.crosara.adv.br

Valor: R\$ 100,00
PROCESSO CÍVEL E DO TRABALHO -> Processo de Conhecimento -> Procedimento de Conhecimento -> Procedimentos Especiais -> Procedimentos Regidos por Outros Códigos, Leis Esparças e Regimentos
ITUMBIARA - 2ª VARA CÍVEL E AMBIENTAL
Usuário: DYOGO CROSARA - Data: 02/08/2022 10:41:32