



**EXCELENTÍSSIMO SENHOR DOUTOR JUIZ DE DIREITO DA 3ª VARA CÍVEL,
DA FAZENDA PÚBLICA MUNICIPAL, DE REGISTROS PÚBLICOS E
AMBIENTAL DA COMARCA DE ITUMBIARA - GOIÁS.**

Referência:

Apenso : 5305359.44.2018.8.09.0087
Autos Principais : 5177058.79.2018.8.09.0087
Espécie : Recuperação Judicial
Requerentes : STEMAC S/A GRUPOS GERADORES e outros

DYOGO CROSARA, administrador judicial do pedido de Recuperação Judicial formulado por: 1) **STEMAC S/A GRUPOS GERADORES**; 2) **STEMAC ENERGIA S/A**; 3) **STEMAC S/A PARTICIPAÇÕES**; 4) **JNB PARTICIPAÇÕES SOCIETÁRIAS LTDA** e 5) **JLB PARTICIPAÇÕES SOCIETÁRIAS**, denominado **GRUPO STEMAC**, vem, perante Vossa Excelência, respeitosa e tempestivamente, em atendimento ao art. 22, inciso II, letra “c” da Lei de Falências e Recuperação de Empresas - LFR (lei nº 11.101, de 9 de fevereiro de 2005), apresentar o **Relatório Mensal do Administrador Judicial**, nos seguintes termos:

PÁGINA 1 DE 41

Rua 1 nº 564, Setor Oeste, Goiânia-GO, CEP: 74115-040
(62) 3920 9900 | crosara@crosara.adv.br | www.crosara.adv.br

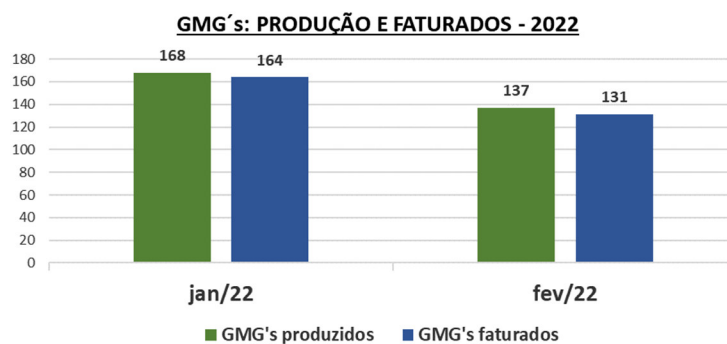
Valor: R\$ 100,00
PROCESSO CÍVEL E DO TRABALHO -> Processo de Conhecimento -> Procedimento de Conhecimento -> Procedimentos Especiais -> Procedimentos Regidos por Outros Códigos, Leis Esparças e Regimentos
ITUMBIARA - 2ª VARA CÍVEL E AMBIENTAL
Usuário: DYOGO CROSARA - Data: 02/08/2022 10:40:35

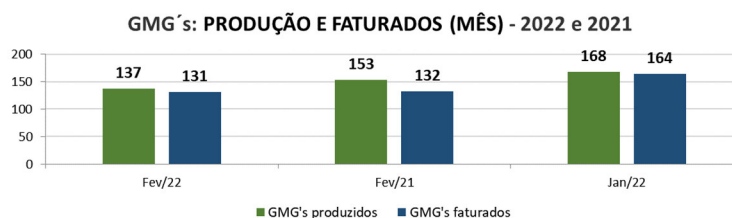


2. Trata-se de relatório mensal e em face do deferimento do processamento da recuperação judicial, conforme decisão publicada em 14 de maio de 2018, constante do Diário da Justiça Eletrônico do Tribunal de Justiça do Estado de Goiás, edição nº 2504-suplemento (evento 51 dos autos principais).

3. Na sequência da metodologia de trabalho já empregados nos boletins mensais anteriores, e ressalvadas as observações de eventuais ausências de dados e elementos fornecidos pelas devedoras, apresento os enfoques das atividades operacionais e comerciais mensais do **GRUPO STEMAC**, nos períodos de janeiro e fevereiro de 2022, em análises às produções, a prestação de serviços e dos custos e faturamentos, donde extraio determinados indicadores de desempenho empresarial que seguem ilustrados abaixo através de tabelas e gráficos, tais como: **(i)** a produção e faturados de GMG's; **(ii)** os custos e total de faturamentos de GMG's e totais de vendas de peças e serviços; **(iii)** os custos médios de produção de GMG's e serviços prestados e **(iv)** o quantitativo de contratos de locação.

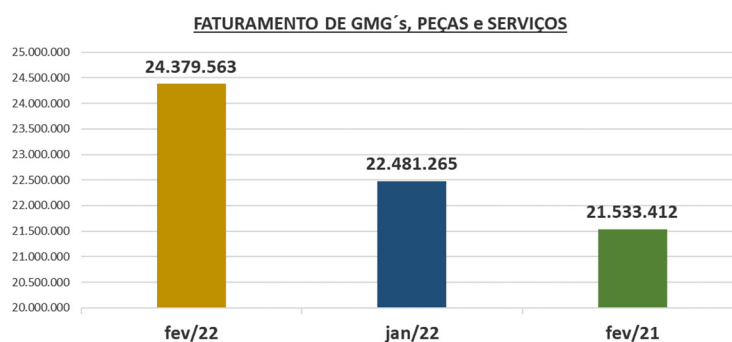
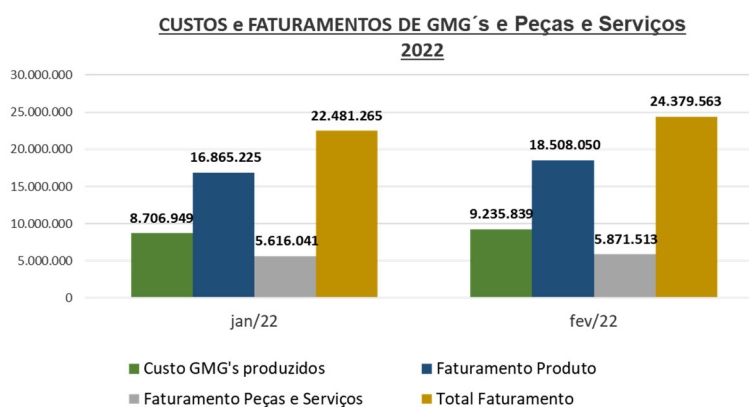
a) GMG'S produzidos e faturados:





No mês de fevereiro de 2022 houve redução em relação ao mês de janeiro de 2022 e ao mês de fevereiro de 2021, no montante de GMG's produzidos e faturamento.

b) Custos e faturamentos de GMG's e de peças e serviços:



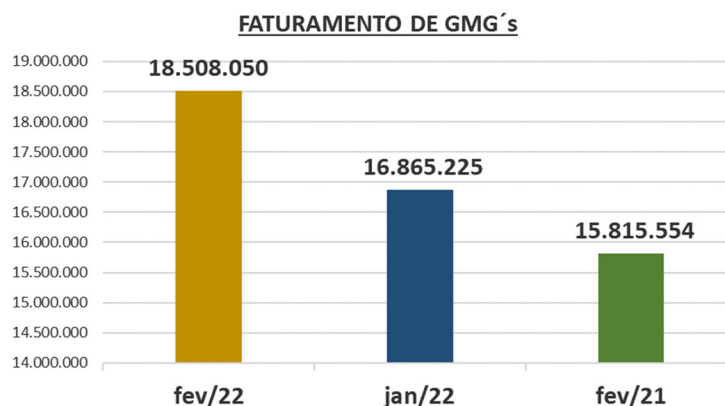


CROSARA

ADVOGADOS

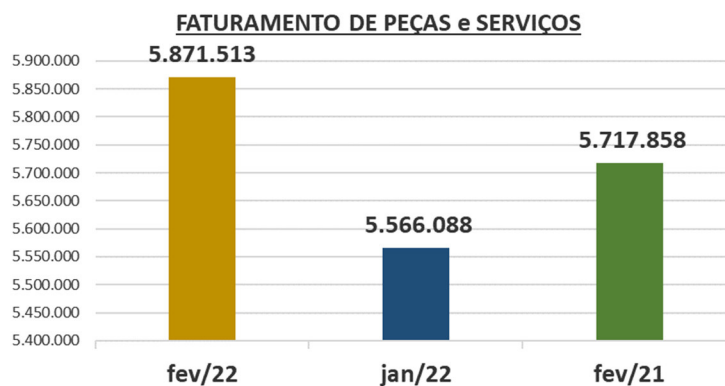
GMG's, PEÇAS e SERVIÇOS	fev/22	jan/22	fev/21
FATURAMENTO	24.379.563	22.481.265	21.533.412
BASE		1.898.298	2.846.151
		8%	13%

Valores em Reais(R\$)



GMG's	fev/22	jan/22	fev/21
FATURAMENTO	18.508.050	16.865.225	15.815.554
BASE		1.642.825	2.692.496
		10%	17%

Valores em Reais(R\$)



PEÇAS e SERVIÇOS	fev/22	jan/22	fev/21
FATURAMENTO	5.871.513	5.566.088	5.717.858
BASE		305.425	153.656
		5%	2,69%

Valores em Reais(R\$)

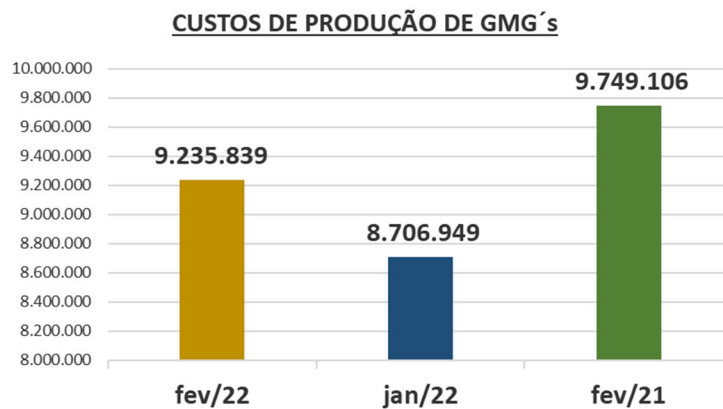
PÁGINA 4 DE 41

Rua 1 nº 564, Setor Oeste, Goiânia-GO, CEP: 74115-040
(62) 3920 9900 | crosara@crosara.adv.br | www.crosara.adv.br

Valor: R\$ 100,00
PROCESSO CÍVEL E DO TRABALHO -> Processo de Conhecimento -> Procedimento de Conhecimento -> Procedimentos Especiais -> Procedimentos Regidos por Outros Códigos, Leis Esparças e Regimento
ITUMBIARA - 2ª VARA CÍVEL E AMBIENTAL
Usuário: DYOGO CROSARA - Data: 02/08/2022 10:40:35

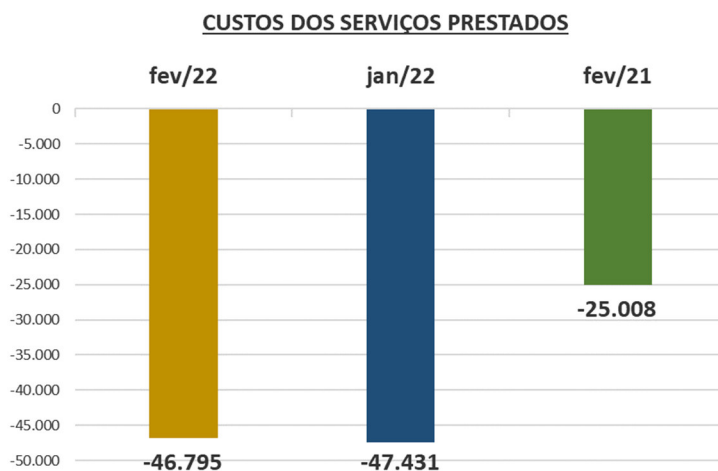


c) Custos médios de produção de GMG´s e serviços prestados:



PRODUÇÃO DE GMG´s	fev/22	jan/22	fev/21
CUSTOS	9.235.839	8.706.949	9.749.106
BASE		528.889	-513.268
		6%	-5%

Valores em Reais(R\$)

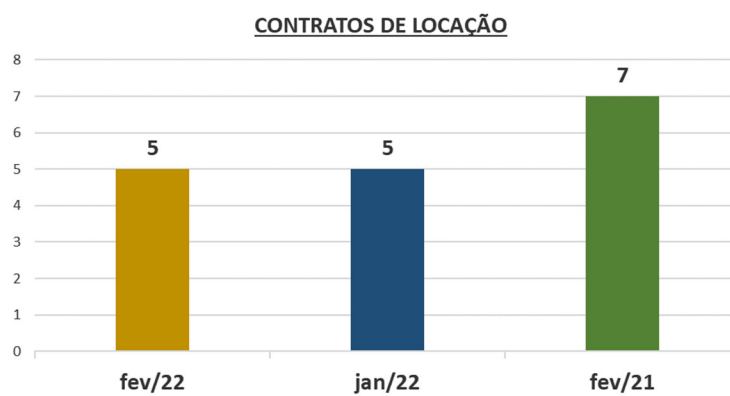


SERVIÇOS PRESTADOS	fev/22	jan/22	fev/21
CUSTOS MÉDIOS	-46.795	- 47.431	- 25.008
BASE		636	-21.787
		-1%	87,1%

Valores em Reais(R\$)



d) Contratos de locação:



CONTRATOS DE LOCAÇÃO	dez/21	dez/20	nov/21
QUANTIDADE	5	8	5
BASE		-3	0
		-38%	0%

Valores em unidades.

4. Registro que as informações acima foram extraídas dos dados fornecidos pelas devedoras, e, decorrem de análises não exaustivas pertinentes à real e momentânea situação da empresa, e de fato, no que ocorre nesse momento é a permanente e contínua evolução e o aperfeiçoamento das fixações das rotinas e dos indicadores de gestão que servem para bem transparecer as atividades empresariais do **GRUPO STEMAC**, notadamente, a esse Julgador, Ministério Público e Credores.

5. Consta do evento 614 dos autos principais a designação desse Julgador da empresa Cinco S - Consultoria Organizacional de Resultados como auxiliar deste Administrador Judicial, que apresentou reporte abaixo, do qual adoto nas análises e considerações como parte integrante deste relatório mensal previsto no art. 22, inciso II, letra “c” da Lei de Falências e Recuperação de Empresas - LFR:



CROSARA

ADVOGADOS

Goiânia, 28 de fevereiro de 2022.

Ao Ilmo. Sr.
Dr. DYOGO CROSARA
 Administrador Judicial do GRUPO STEMAC
 Processo: 5177058.79.2018.8.09.0087

CINCO CONSULTORIA ORGANIZACIONAL LTDA, representado por **STENIUS LACERDA BASTOS**, no exercício de nossas atribuições como Auxiliar desse Administrador Judicial no processo de Recuperação Judicial das empresas **STEMAC S/A GRUPO GERADORES**, **STEMAC ENERGIA S/A**, **STEMAC S/A PARTICIPAÇÕES**, **JNB PARTICIPAÇÕES SOCIETÁRIA LTDA** e **JLB PARTICIPAÇÕES SOCIETÁRIAS LTDA**, vem apresentar as suas análises e considerações, ocorridas no mês de janeiro de 2022.

2- No cumprimento das atribuições deste auxiliar do Administrador Judicial seguem as análises realizadas nos dados e informações relativos à contabilidade do **GRUPO STEMAC**.

3- Comunicamos que as análises das Demonstrações Contábeis, relativos ao mês de janeiro de 2022 não serão realizadas neste reporte, pois como é de praxe, para o fechamento do exercício

(62) 2020.2475 / (62) 99147-3559 - www.stenius.com.br - cinco@stenius.com.br
 Avenida Ubaldini, nº 50, Park Lozandes, Trade Tower - Conj. 1704 - em Goiânia - GO - 74864-130

anterior (2021), a Recuperanda se submete a auditoria externa de suas contas. Desta forma o mês em questão será disponibilizado até o término da auditoria, que ora está previsto para 31 de março de 2022. Situação esta comunicada via declaração da Recuperanda por meio do link <https://stemac365.sharepoint.com/:File/Processo/RJ/Esp90fmgKRdA0PwH7q5BdU03WJG5m6CWC200WZg?e=Hh8gk> em 18 de fevereiro de 2021:

(62) 2020.2475 / (62) 99147-3559 - www.stenius.com.br - cinco@stenius.com.br
 Avenida Ubaldini, nº 50, Park Lozandes, Trade Tower - Conj. 1704 - em Goiânia - GO - 74864-130

Ressalvamos que não foram disponibilizados até a presente data (18 de fevereiro de 2022) a prévia de janeiro de 2022.

→ Espelho do link onde são disponibilizados as demonstrações contábeis:

4 - Cumprimento do Plano de recuperação Judicial.

As Recuperandas apresentaram documentos de comprovação de pagamento e as seguintes planilhas demonstrativas, com a posição mensal por classe, das quais extraímos as respectivas informações:

1ª - Planilha: Classe Financiador Incentivador - data base 31 01 22.xlsx:

Grupo Controlador	Mês	Contrato	Valor Habilitado	Pago JAN/22	Saldo a Pagar em 30/01/22
RF/For Incentivador	JAN/22	ABB LTDA	R\$ 2.808.126,27	R\$ 22.008,28	R\$ 2.786.117,99
RF/For Incentivador	JAN/22	CNH INDUSTRIA BRASILEIRA LTDA	R\$ 2.394.899,00	R\$ 24.399,00	R\$ 2.370.500,00
RF/For Incentivador	JAN/22	DESA S/A DE PARTICIPAÇÕES	R\$ 1.209.500,00	R\$ 5.848,00	R\$ 1.203.652,00
RF/For Incentivador	JAN/22	ANOPRO INDUSTRIA QUIMICA S/A	R\$ 402.004,43	R\$ 5.179,43	R\$ 396.825,00
RF/For Incentivador	JAN/22	PARANÁ INDUSTRIA FARMACÉUTICA S/A	R\$ 16.487,00	R\$ 308,71	R\$ 16.178,29
RF/For Incentivador	JAN/22	PENINSULAS NOROCCIDENTAIS DO BRASIL LTDA	R\$ 1.437.202,00	R\$ 18.399,00	R\$ 1.418.803,00
RF/For Incentivador	JAN/22	PRONOR OCEANIC INDUSTRIA DE C&F S/A	R\$ 202.250,00	R\$ 1.000,00	R\$ 201.250,00
RF/For Incentivador	JAN/22	VOODOO BRASIL VODUOS LTDA	R\$ 148.898,00	R\$ 142.723,74	R\$ 6.174,26
RF/For Incentivador	JAN/22	WEG DRUGS & CONTROL S/A	R\$ 42.233,00	R\$ 348,00	R\$ 41.885,00
RF/For Incentivador	JAN/22	WEG EQUIPAMENTOS ELETRICOS S/A	R\$ 2.477.036,00	R\$ 26.588,00	R\$ 2.450.448,00
RF/For Incentivador	JAN/22	WEG EQUIPAMENTOS ELETRICOS S/A	R\$ 27.528.402,00	R\$ 288.794,94	R\$ 27.239.607,06

(62) 2020.2475 / (62) 99147-3559 - www.stenius.com.br - cinco@stenius.com.br
 Avenida Ubaldini, nº 50, Park Lozandes, Trade Tower - Conj. 1704 - em Goiânia - GO - 74864-130

2ª Planilha: Classe Forneceador Incentivador - data base 31 01 22.xlsx:

Grupo Controlador	Mês	Contrato	Valor Habilitado	Pago JAN/22	Saldo a Pagar em 30/01/22
RF/For Incentivador	JAN/22	ABB LTDA	R\$ 2.808.126,27	R\$ 22.008,28	R\$ 2.786.117,99
RF/For Incentivador	JAN/22	CNH INDUSTRIA BRASILEIRA LTDA	R\$ 2.394.899,00	R\$ 24.399,00	R\$ 2.370.500,00
RF/For Incentivador	JAN/22	DESA S/A DE PARTICIPAÇÕES	R\$ 1.209.500,00	R\$ 5.848,00	R\$ 1.203.652,00
RF/For Incentivador	JAN/22	ANOPRO INDUSTRIA QUIMICA S/A	R\$ 402.004,43	R\$ 5.179,43	R\$ 396.825,00
RF/For Incentivador	JAN/22	PARANÁ INDUSTRIA FARMACÉUTICA S/A	R\$ 16.487,00	R\$ 308,71	R\$ 16.178,29
RF/For Incentivador	JAN/22	PENINSULAS NOROCCIDENTAIS DO BRASIL LTDA	R\$ 1.437.202,00	R\$ 18.399,00	R\$ 1.418.803,00
RF/For Incentivador	JAN/22	PRONOR OCEANIC INDUSTRIA DE C&F S/A	R\$ 202.250,00	R\$ 1.000,00	R\$ 201.250,00
RF/For Incentivador	JAN/22	VOODOO BRASIL VODUOS LTDA	R\$ 148.898,00	R\$ 142.723,74	R\$ 6.174,26
RF/For Incentivador	JAN/22	WEG DRUGS & CONTROL S/A	R\$ 42.233,00	R\$ 348,00	R\$ 41.885,00
RF/For Incentivador	JAN/22	WEG EQUIPAMENTOS ELETRICOS S/A	R\$ 2.477.036,00	R\$ 26.588,00	R\$ 2.450.448,00
RF/For Incentivador	JAN/22	WEG EQUIPAMENTOS ELETRICOS S/A	R\$ 27.528.402,00	R\$ 288.794,94	R\$ 27.239.607,06

3ª Planilha: Classe I - Trabalhista - data base 31 01 22.xlsx:

Grupo Controlador	Mês	Contrato	Valor Habilitado	Pago JAN/22	Saldo a Pagar em 30/01/22
RF/For Incentivador	JAN/22	ABB LTDA	R\$ 2.808.126,27	R\$ 22.008,28	R\$ 2.786.117,99
RF/For Incentivador	JAN/22	CNH INDUSTRIA BRASILEIRA LTDA	R\$ 2.394.899,00	R\$ 24.399,00	R\$ 2.370.500,00
RF/For Incentivador	JAN/22	DESA S/A DE PARTICIPAÇÕES	R\$ 1.209.500,00	R\$ 5.848,00	R\$ 1.203.652,00
RF/For Incentivador	JAN/22	ANOPRO INDUSTRIA QUIMICA S/A	R\$ 402.004,43	R\$ 5.179,43	R\$ 396.825,00
RF/For Incentivador	JAN/22	PARANÁ INDUSTRIA FARMACÉUTICA S/A	R\$ 16.487,00	R\$ 308,71	R\$ 16.178,29
RF/For Incentivador	JAN/22	PENINSULAS NOROCCIDENTAIS DO BRASIL LTDA	R\$ 1.437.202,00	R\$ 18.399,00	R\$ 1.418.803,00
RF/For Incentivador	JAN/22	PRONOR OCEANIC INDUSTRIA DE C&F S/A	R\$ 202.250,00	R\$ 1.000,00	R\$ 201.250,00
RF/For Incentivador	JAN/22	VOODOO BRASIL VODUOS LTDA	R\$ 148.898,00	R\$ 142.723,74	R\$ 6.174,26
RF/For Incentivador	JAN/22	WEG DRUGS & CONTROL S/A	R\$ 42.233,00	R\$ 348,00	R\$ 41.885,00
RF/For Incentivador	JAN/22	WEG EQUIPAMENTOS ELETRICOS S/A	R\$ 2.477.036,00	R\$ 26.588,00	R\$ 2.450.448,00
RF/For Incentivador	JAN/22	WEG EQUIPAMENTOS ELETRICOS S/A	R\$ 27.528.402,00	R\$ 288.794,94	R\$ 27.239.607,06

(62) 2020.2475 / (62) 99147-3559 - www.stenius.com.br - cinco@stenius.com.br
 Avenida Ubaldini, nº 50, Park Lozandes, Trade Tower - Conj. 1704 - em Goiânia - GO - 74864-130

Rua 1 nº 564, Setor Oeste, Goiânia-GO, CEP: 74115-040
 (62) 3920 9900 | crosara@crosara.adv.br | www.crosara.adv.br

Valor: R\$ 100,00
 PROCESSO CIVEL E DO TRABALHO -> Processo de Conhecimento -> Procedimento de Conhecimento -> Procedimentos Especiais -> Procedimentos Regidos por Outros Códigos, Leis Esparças e Regimento
 TUMBIARA - 2ª VARA CIVEL E AMBIENTAL
 Usuário: DYOGO CROSARA - Data: 02/08/2022 10:40:35





SCINCO | S |

Discriminação	Valor Homologado	Valor em dezembro	Habilitações em dezembro	Juros - atualizações em dezembro	Saldo Devedor em dezembro	Valor em janeiro	Habilitações em janeiro	Juros - atualizações em janeiro	Saldo Devedor em janeiro
Valor Homologado	R\$ 12.480.550,50	R\$ 8.820.819,78	R\$ 185.339,21	R\$ 832.060,79	R\$ 102.560,79	R\$ 102.560,79	R\$ 185.339,21	R\$ 832.060,79	R\$ 690.223,78
Total	R\$ 12.480.550,50	R\$ 8.820.819,78	R\$ 185.339,21	R\$ 832.060,79	R\$ 102.560,79	R\$ 102.560,79	R\$ 185.339,21	R\$ 832.060,79	R\$ 690.223,78

Classificação - Trabalhista

RESUMO EM VALORES JANEIRO 2022

Discriminação	Valor Homologado	Valor em dezembro	Habilitações em dezembro	Juros - atualizações em dezembro	Saldo Devedor em dezembro	Valor em janeiro	Habilitações em janeiro	Juros - atualizações em janeiro	Saldo Devedor em janeiro
Valor Homologado	R\$ 12.480.550,50	R\$ 8.820.819,78	R\$ 185.339,21	R\$ 832.060,79	R\$ 102.560,79	R\$ 102.560,79	R\$ 185.339,21	R\$ 832.060,79	R\$ 690.223,78
Total	R\$ 12.480.550,50	R\$ 8.820.819,78	R\$ 185.339,21	R\$ 832.060,79	R\$ 102.560,79	R\$ 102.560,79	R\$ 185.339,21	R\$ 832.060,79	R\$ 690.223,78

Classificação - Trabalhista

RESUMO EM PERCENTUAIS

Discriminação	Percentual Pago
Saldo devedor	100,00%
Pago	1,27%
Saldo devedor	98,73%

Situação do Plano Homologado
 Classe I - Trabalhista
 Janeiro/2022

✓ De acordo com os demonstrativos:

- pagos:
 - Janeiro de 2022 - R\$ 158.339,21 (cento e cinquenta e oito mil, trezentos e noventa e três reais e vinte e um centavos);
- Habilitações:

(62) 2020.2475 / (62) 99147.3559 - www.atenium.com.br - crosara@atenium.com.br
 Avenida Ubaldini, nº 50, Park Lozandes, Trade Tower - Conj. 1704 - em Goiânia - GO - 74884-130

SCINCO | S |

centavos) e os juros do mês R\$ 2.401,93 (dois mil, quatrocentos e um reais e noventa e três centavos), restando o saldo atualizado de R\$ 8.960.223,78 (oito milhões, novecentos e sessenta mil, duzentos e vinte e três reais e setenta e oito centavos).

4ª Planilha: Classe II - Garantia Real - data base 31 01 22.xlsx:

Grupo Controlador	Mês	Habilitação	Valor Homologado	Valor em dezembro	Habilitações em dezembro	Juros - atualizações em dezembro	Saldo Devedor em dezembro	Valor em janeiro	Habilitações em janeiro	Juros - atualizações em janeiro	Saldo Devedor em janeiro
Valor Homologado			R\$ 23.767.387,37	R\$ -	R\$ 999.285,34	R\$ -	R\$ 24.766.672,71				
Total			R\$ 23.767.387,37	R\$ -	R\$ 999.285,34	R\$ -	R\$ 24.766.672,71				

Classificação - Garantia Real

RESUMO EM VALORES JANEIRO 2022

Discriminação	Valor Homologado	Valor em dezembro	Habilitações em dezembro	Juros - atualizações em dezembro	Saldo Devedor em dezembro	Valor em janeiro	Habilitações em janeiro	Juros - atualizações em janeiro	Saldo Devedor em janeiro
Valor Homologado	R\$ 23.767.387,37	R\$ -	R\$ 999.285,34	R\$ -	R\$ 24.766.672,71				
Total	R\$ 23.767.387,37	R\$ -	R\$ 999.285,34	R\$ -	R\$ 24.766.672,71				

Classificação - Garantia Real

RESUMO EM PERCENTUAIS

Discriminação	Percentual Pago
Saldo devedor	100,00%
Pago	0,00%
Saldo devedor	100,00%

Situação do Plano Homologado
 Classe II - Garantia Real
 Janeiro/2022

✓ De acordo com os demonstrativos, o saldo atualizado da Classe II - Garantia Real é de R\$ 24.766.672,71 (vinte e quatro milhões, setecentos e sessenta e seis mil, seiscentos e setenta e dois reais e setenta e um centavos);

5ª Planilha: Classe III - Quirografário - data base 31 01 21.xlsx:

Grupo Controlador	Mês	Habilitação	Valor Homologado	Valor em dezembro	Habilitações em dezembro	Juros - atualizações em dezembro	Saldo Devedor em dezembro	Valor em janeiro	Habilitações em janeiro	Juros - atualizações em janeiro	Saldo Devedor em janeiro
Valor Homologado			R\$ 23.767.387,37	R\$ -	R\$ 999.285,34	R\$ -	R\$ 24.766.672,71				
Total			R\$ 23.767.387,37	R\$ -	R\$ 999.285,34	R\$ -	R\$ 24.766.672,71				

(62) 2020.2475 / (62) 99147.3559 - www.atenium.com.br - crosara@atenium.com.br
 Avenida Ubaldini, nº 50, Park Lozandes, Trade Tower - Conj. 1704 - em Goiânia - GO - 74884-130

SCINCO | S |

centavos) e os juros do mês R\$ 2.401,93 (dois mil, quatrocentos e um reais e noventa e três centavos), restando o saldo atualizado de R\$ 8.960.223,78 (oito milhões, novecentos e sessenta mil, duzentos e vinte e três reais e setenta e oito centavos).

4ª Planilha: Classe II - Garantia Real - data base 31 01 22.xlsx:

Grupo Controlador	Mês	Habilitação	Valor Homologado	Valor em dezembro	Habilitações em dezembro	Juros - atualizações em dezembro	Saldo Devedor em dezembro	Valor em janeiro	Habilitações em janeiro	Juros - atualizações em janeiro	Saldo Devedor em janeiro
Valor Homologado			R\$ 23.767.387,37	R\$ -	R\$ 999.285,34	R\$ -	R\$ 24.766.672,71				
Total			R\$ 23.767.387,37	R\$ -	R\$ 999.285,34	R\$ -	R\$ 24.766.672,71				

Classificação - Garantia Real

RESUMO EM VALORES JANEIRO 2022

Discriminação	Valor Homologado	Valor em dezembro	Habilitações em dezembro	Juros - atualizações em dezembro	Saldo Devedor em dezembro	Valor em janeiro	Habilitações em janeiro	Juros - atualizações em janeiro	Saldo Devedor em janeiro
Valor Homologado	R\$ 23.767.387,37	R\$ -	R\$ 999.285,34	R\$ -	R\$ 24.766.672,71				
Total	R\$ 23.767.387,37	R\$ -	R\$ 999.285,34	R\$ -	R\$ 24.766.672,71				

Classificação - Garantia Real

RESUMO EM PERCENTUAIS

Discriminação	Percentual Pago
Saldo devedor	100,00%
Pago	0,00%
Saldo devedor	100,00%

Situação do Plano Homologado
 Classe II - Garantia Real
 Janeiro/2022

(62) 2020.2475 / (62) 99147.3559 - www.atenium.com.br - crosara@atenium.com.br
 Avenida Ubaldini, nº 50, Park Lozandes, Trade Tower - Conj. 1704 - em Goiânia - GO - 74884-130

SCINCO | S |

centavos) e os juros do mês R\$ 2.401,93 (dois mil, quatrocentos e um reais e noventa e três centavos), restando o saldo atualizado de R\$ 8.960.223,78 (oito milhões, novecentos e sessenta mil, duzentos e vinte e três reais e setenta e oito centavos).

4ª Planilha: Classe II - Garantia Real - data base 31 01 22.xlsx:

Grupo Controlador	Mês	Habilitação	Valor Homologado	Valor em dezembro	Habilitações em dezembro	Juros - atualizações em dezembro	Saldo Devedor em dezembro	Valor em janeiro	Habilitações em janeiro	Juros - atualizações em janeiro	Saldo Devedor em janeiro
Valor Homologado			R\$ 23.767.387,37	R\$ -	R\$ 999.285,34	R\$ -	R\$ 24.766.672,71				
Total			R\$ 23.767.387,37	R\$ -	R\$ 999.285,34	R\$ -	R\$ 24.766.672,71				

Classificação - Garantia Real

RESUMO EM VALORES JANEIRO 2022

Discriminação	Valor Homologado	Valor em dezembro	Habilitações em dezembro	Juros - atualizações em dezembro	Saldo Devedor em dezembro	Valor em janeiro	Habilitações em janeiro	Juros - atualizações em janeiro	Saldo Devedor em janeiro
Valor Homologado	R\$ 23.767.387,37	R\$ -	R\$ 999.285,34	R\$ -	R\$ 24.766.672,71				
Total	R\$ 23.767.387,37	R\$ -	R\$ 999.285,34	R\$ -	R\$ 24.766.672,71				

Classificação - Garantia Real

RESUMO EM PERCENTUAIS

Discriminação	Percentual Pago
Saldo devedor	100,00%
Pago	0,00%
Saldo devedor	100,00%

Situação do Plano Homologado
 Classe II - Garantia Real
 Janeiro/2022


(62) 2020.2475 / (62) 99147.3559 - www.atenium.com.br - crosara@atenium.com.br
 Avenida Ubaldini, nº 50, Park Lozandes, Trade Tower - Conj. 1704 - em Goiânia - GO - 74884-130






CROSARA

ADVOGADOS




Situação do Plano Homologado
 Classe IV - ME EPP - Janeiro/2022



- ✓ De acordo com os demonstrativos, o saldo atualizado da Classe IV - ME/EPP é de R\$ 2.462.473,52 (dois milhões, quatrocentos e sessenta e dois mil, quatrocentos e setenta e três reais e cinquenta e dois centavos);
- De acordo com os demonstrativos apresentados pela Recuperanda, temos a situação consolidada referente ao saldo credor homologado, devidamente deduzido os pagamentos já realizados na Classe I - Trabalhista e com as atualizações até janeiro de 2021, conforme demonstrado:

Classe	Saldo Devedor em dezembro	Total pago no mês	Habilitações no mês	Juros - Atualização	Saldo devedor
I - Trabalhista	R\$ 8.802.819,78	-	R\$ 185.339,21	R\$ 922.546,79	R\$ 8.960.223,78
II - Garantia real	R\$ 23.767.387,37	-	R\$ -	R\$ 999.285,34	R\$ 24.766.672,71
III - Quirografário	R\$ 69.687.516,76	-	R\$ -	R\$ 2.922.643,32	R\$ 72.610.160,08
IV - ME/EPP	R\$ 2.511.984,04	R\$ 53.810,57	R\$ -	R\$ 113.604,86	R\$ 2.462.473,52
Sub total	R\$ 104.769.707,95	R\$ 104.542,64	R\$ 185.339,21	R\$ 4.958.080,31	R\$ 108.799.530,09

(62) 3920-2475 / (62) 99147-3559 - www.stenius.com.br - cincos@stenius.com.br
 Avenida Ubaldini, nº 506, Park Lozandes, Trade Tower - Conj. 1704 - em Goiânia - GO - 74884-130



✓ O saldo devedor atualizado em moeda é de R\$ 108.799.530,09 (cento e oito milhões, setecentos e noventa e nove mil, quinhentos e trinta reais e nove centavos).


5 - Do cumprimento do Plano de Recuperação, conforme os pagamentos / habilitações / juros / atualizações da lista de credores homologada, concluímos que está em conformidade.

6 - Por fim, salientamos que não houve análises nas demonstrações contábeis devido a recuperanda não ter disponibilizados as prévias das demonstrações contábeis de janeiro de 2022, devido a realização de auditoria externa no exercício de 2021, para encerramento/fechamento do ano.

Submetemos a Vossa Senhoria o presente relatório e colocamos-nos à disposição para eventuais esclarecimentos que se fizerem necessários.

CINCOS CONSULTORIA ORGANIZACIONAL LTDA
 STENIUS LACERDA BASTOS

(62) 3920-2475 / (62) 99147-3559 - www.stenius.com.br - cincos@stenius.com.br
 Avenida Ubaldini, nº 506, Park Lozandes, Trade Tower - Conj. 1704 - em Goiânia - GO - 74884-130




Goiânia, 25 de março de 2022.

Ao Ilmo. Sr.
Dr. DYOGO CROSARA
 Administrador Judicial do GRUPO STEMAC
 Processo: 5177058.79.2018.8.09.0087

CINCOS CONSULTORIA ORGANIZACIONAL LTDA, representado por STENIUS LACERDA BASTOS, no exercício de nossas atribuições como Auxiliar desse Administrador Judicial no processo de Recuperação Judicial das empresas STEMAC S/A GRUPO GERADORES, STEMAC ENERGIA S/A, STEMAC S/A PARTICIPAÇÕES, JNB PARTICIPAÇÕES SOCIETÁRIA LTDA e JLB PARTICIPAÇÕES SOCIETÁRIAS LTDA, vem apresentar as suas análises e considerações, ocorridas no mês de janeiro para fevereiro de 2022.

2- No cumprimento das atribuições deste auxiliar do Administrador Judicial seguem as análises realizadas nos dados e informações relativos à contabilidade do GRUPO STEMAC, notadamente nas demonstrações de resultados do presente exercício. Serão verificadas as variações ocorridas na movimentação do mês do relatório para com as movimentações do mês anterior. Sendo apresentado as demonstrações

(62) 3954-5554 / (62) 99147-3559 - cincos@stenius.com.br
 Edifício Empire Center - Rua 6, 370 - Sala 506 - Setor Oeste - Goiânia - GO - 74115-070



contábeis do período de setembro/2021 a fevereiro/2022, onde analisaremos horizontalmente as principais variações ocorridas no período e com apresentação de notas explicativas das análises de cada conta mensurada na DRE, por empresa:

3. - Balanço e Demonstrações de resultados do exercício - DRE dos períodos de setembro/2021 a fevereiro/2022:

3.1 - STEMAC S/A GRUPOS GERADORES:

EMPRESA	9/2021	10/2021	11/2021	12/2021	01/2022	02/2022
STEMAC S/A
STEMAC ENERGIA S/A
STEMAC S/A PARTICIPAÇÕES
JNB PARTICIPAÇÕES SOCIETÁRIA LTDA
JLB PARTICIPAÇÕES SOCIETÁRIAS LTDA

3.1.1 - Da receita bruta e receita bruta operacional constata-se acréscimo no faturamento de 8,24% (oito vírgula vinte e quatro por cento), correspondendo a R\$ 1.8 milhões, sendo variação positiva de 9,43% (nove vírgula quarenta e três por cento) da receita de vendas de produtos, e cerca de R\$ 1.6 milhões e acréscimo de 45,36% (quarenta e cinco vírgula trinta e seis por cento) nas vendas de

(62) 3954-5554 / (62) 99147-3559 - cincos@stenius.com.br
 Edifício Empire Center - Rua 6, 370 - Sala 506 - Setor Oeste - Goiânia - GO - 74115-070

Valor: R\$ 100,00
 PROCESSO CIVEL E DO TRABALHO -> Processo de Conhecimento -> Procedimento de Conhecimento -> Procedimentos Especiais -> Procedimentos Regidos por Outros Códigos, Leis Esparças e Regimento
 TUMBIARA - 2ª VARA CIVEL E AMBIENTAL
 Usuário: DYOGO CROSARA - Data: 02/08/2022 10:40:35





CROSARA

ADVOGADOS



mercadorias, cerca de R\$ 659.2 mil e nas vendas de serviços variação negativa, ou seja, redução de 9,70% (nove vírgula setenta por cento), cerca de R\$ 403.8 mil. Os custos tiveram acréscimo de 3,06% (três vírgula zero seis por cento), cerca de R\$ 408 mil. As despesas operacionais apresentaram acréscimo de 0,31% (zero vírgula trinta e um por cento), cerca de R\$ 19.5 mil, sendo nas despesas com vendas com redução de 1,63% (um vírgula sessenta e três por cento), cerca de R\$ 41.6 mil, e nas despesas administrativas acréscimo de 5,41% (cinco vírgula quarenta e um por cento), cerca de R\$ 261 mil, na depreciação/amortização com redução de 0,25% (zero vírgula vinte e cinco por cento), cerca de R\$ 822 reais, nas despesas tributárias redução de 6,59% (seis vírgula cinquenta e nove por cento), cerca de R\$ 15.7 mil e nas outras despesas/receitas operacionais com acréscimo de 11,36% (onze vírgula trinta e seis por cento) cerca de R\$ 183.5 mil. O resultado antes das receitas e despesas financeiras, variação com redução 44,11% (quarenta e quatro vírgula onze por cento), cerca de R\$ 1.7 milhões. As despesas financeiras com redução 30,16% (trinta vírgula dezesseis por cento), cerca de R\$ 1.2 milhões. As receitas financeiras com acréscimo de 133% (um vírgula trinta e três por cento), cerca de R\$ 445.9 mil. As provisões variação de 907% (novecentos e sete por cento), cerca de R\$ 45.4 mil. O resultado do exercício - conta: - Prejuízo líquido do exercício - apresentou prejuízo de R\$ 2.6 milhões,

(62) 3954-5554 / (62) 99147-3559 | cincos@stenius.com.br
Edifício Empire Center - Rua 6, 370 - Sala 506 - Setor Oeste, Goiânia - GO - 74115-070



redução de 53,40% (cinquenta e três vírgula quarenta por cento). Constatamos que houve variações expressivas, tanto positivas como negativas na movimentação da empresa que diligenciaremos sobre os fatos ocorridos.

3.1.2 - Os indicadores financeiros avaliam a capacidade de pagamento da empresa frente às suas obrigações e o seu controle são vitais para os controles dos atos da administração e continuidade empresarial. As informações para o cálculo destes índices são retiradas unicamente das demonstrações patrimoniais e contábil e evidenciam a posição patrimonial da entidade devendo ser atualizadas constantemente para uma correta análise.

STEMAC S/A GRUPO GERADORES			
ÍNDICES			
ÍNDICES	jan/22	fev/22	Var.
RENTABILIDADE	1,88%	0,67%	7,91%
LIQUIDEZ GERAL	0,31	0,29	0,02
LIQUIDEZ SECA	0,45	0,40	0,05
LIQUIDEZ CORRENTE	0,51	0,46	0,05
ENDIVIDAMENTO	2,50	2,53	0,03
SOLVÊNCIA GERAL	0,67	0,65	0,02
LCRATIVIDADE	-25,27%	10,88%	32,10%

3.1.2.1 - Na rentabilidade do patrimônio líquido redução 7,91% (sete vírgula noventa e um pontos percentuais). Como a rentabilidade mostra qual é o retorno sobre o investimento que foi feito na empresa a longo prazo, desta forma podemos concluir que a empresa não está tendo rentabilidade sobre o capital investido, ou seja, não está

(62) 3954-5554 / (62) 99147-3559 | cincos@stenius.com.br
Edifício Empire Center - Rua 6, 370 - Sala 506 - Setor Oeste, Goiânia - GO - 74115-070



obtendo sucesso econômico. Na rentabilidade do patrimônio líquido, o lucro é o objetivo principal do empresário e uma maneira de avaliar um empreendimento.

3.1.2.2 - Redução de 0,02 (zero vírgula zero dois pontos). Na liquidez geral do patrimônio, indica quanto a empresa possui em dinheiro, bens e direitos realizáveis a curto e longo prazos, para pagar todas as suas dívidas (passivo exigível), caso a empresa fosse parar suas atividades naquele momento. A interpretação desse índice é no sentido de "quanto maior, melhor", mantidos constantes os demais fatores. Desta forma vimos que ainda a situação da empresa mostra-se em dificuldade para pagar suas dívidas. Entretanto vimos que estão longe do limite considerado seguro, ou seja, igual a 1 (um).

3.1.2.3 - O índice de liquidez seca redução 0,05 (zero vírgula zero cinco pontos). Na liquidez seca do patrimônio, indica quanto a empresa consegue pagar das suas dívidas desconsiderando os seus estoques, que podem ser obsoletos, não condizentes com a realidade dos saldos apresentados no balanço. Nesse caso, retira-se do ativo circulante a conta estoque. A interpretação do índice de liquidez seca é, "quanto maior, melhor". Entretanto vimos que estão longe do limite considerado seguro, ou seja, igual a 1 (um).

(62) 3954-5554 / (62) 99147-3559 | cincos@stenius.com.br
Edifício Empire Center - Rua 6, 370 - Sala 506 - Setor Oeste, Goiânia - GO - 74115-070



3.1.2.4 - Na liquidez corrente redução de 0,05 (zero vírgula zero cinco pontos), o índice que tem por função medir a capacidade da empresa de cumprir com suas obrigações no curto prazo. Normalmente, na gestão financeira, serve de referência para a maioria dos pagamentos e representando a saúde do caixa. Desta forma vimos que a empresa apontou melhoras no curto prazo para sanar suas obrigações, que agora estamos dentro do necessário que é igual ou superior a 1(um).

3.1.2.5 - O índice de grau de endividamento com acréscimo de 0,03 (zero vírgula zero três pontos). É a representação da proporção do ativo total que está comprometida para custear o endividamento da empresa com terceiros (passivos exigíveis).

3.1.2.6 - O índice de solvência geral, redução de 0,02 (zero vírgula zero dois ponto). Na solvência geral, o índice expressa o grau de garantia que a empresa dispõe em Ativos (totais), para pagamento do total de suas dívidas. Envolve além dos recursos líquidos, também os permanentes, é conhecida como nada mais do que a capacidade de uma empresa de ter as devidas condições de honrar todas as suas obrigações financeiras. Assim sendo, uma companhia é considerada "solvente" quando apresenta segurança ao pagar todas as suas contas e de quebra permanecer com certa reserva de patrimônio

(62) 3954-5554 / (62) 99147-3559 | cincos@stenius.com.br
Edifício Empire Center - Rua 6, 370 - Sala 506 - Setor Oeste, Goiânia - GO - 74115-070



CROSARA

ADVOGADOS

considerável, o que acaba gerando um bom cenário de lucro e assegura sua sobrevivência por um bom tempo. Desse modo, as empresas com índices de solvência mais altos definitivamente inspiram mais confiança em relação aos bancos e aos credores, enquanto negócios com índices baixos se apresentam como riscos em potencial.

3.1.2.7 – O índice lucratividade com acréscimo no índice negativo de 32,10% (trinta e dois vírgula dez por cento). Sendo um indicador da administração financeira responsável por apontar a capacidade da sua empresa em gerar lucro. Ela aponta se o negócio está justificando ou não a operação, ou seja, se as vendas são suficientes para pagar os custos e as despesas e ainda gerar lucro.

3.2 – STEMAC ENERGIA S/A:

GRUPO	1º Trimestre 2022	2º Trimestre 2022	3º Trimestre 2022	4º Trimestre 2022	1º Trimestre 2023	Var. em %
Ativo						
Ativo Circulante	10	10	10	10	10	0,00%
Ativo Não Circulante	10	10	10	10	10	0,00%
Passivo						
Passivo Circulante	10	10	10	10	10	0,00%
Passivo Não Circulante	10	10	10	10	10	0,00%
Patrimônio Líquido						
Patrimônio Líquido Realizável em Liquidez	10	10	10	10	10	0,00%
Patrimônio Líquido Não Realizável em Liquidez	10	10	10	10	10	0,00%
Indicadores						
Índice de Liquidez Geral	10	10	10	10	10	0,00%
Índice de Liquidez Corrente	10	10	10	10	10	0,00%
Índice de Endividamento	10	10	10	10	10	0,00%
Índice de Solvência Geral	10	10	10	10	10	0,00%
Índice de Lucratividade	10	10	10	10	10	0,00%

3.2.1 – Da receita bruta e receita bruta operacional constata-se que o faturamento foi o mesmo do mês anterior, cerca de R\$

(62) 3954-5554 / (62) 99147-3559 | cincos@stenius.com.br
 Edifício Empire Center - Rua 6, 370 - Sala 506 - Setor Oeste, Goiânia - GO - 74115-070

234.4 mil, que corresponde as vendas de serviços. Nos custos acréscimo situação idêntica do item anterior, cerca de R\$ 2.9 mil. As despesas operacionais tiveram redução de 78,56% (setenta e oito vírgula cinquenta e seis por cento), com cerca de R\$ 488.2 mil, nas despesas administrativas com redução de 15% (quinze por cento), cerca de R\$ 970 reais, na depreciação/amortização redução de 0,09% (zero vírgula zero nove por cento), cerca de R\$ 0,05 centavos, nas despesas tributárias redução de cerca de 100% (cem por cento), cerca de R\$ 68.7 mil. Outras despesas / receitas operacionais com redução de 80% (oitenta por cento), cerca de R\$ 557.9 mil. As despesas financeiras com redução de 18,60% (dezoito vírgula sessenta por cento), cerca R\$ 7,9 mil. As receitas financeiras com redução de 61,51% (sessenta e um vírgula cinquenta e um por cento), cerca de R\$ 199 reais. Nas provisões redução de 87% (oitenta e sete por cento), cerca de R\$ 162.2 mil. O resultado do exercício com lucro de cerca de R\$ 52.3 mil, com variação do índice de (-) 85% (oitenta e cinco por cento). Constatamos que houve variações expressivas na movimentação da empresa que diligenciaremos sobre o fato ocorrido.

3.2.2 – Os indicadores financeiros avaliam a capacidade de pagamento da empresa frente às suas obrigações e o seu controle são vitais para os controles dos atos da administração e continuidade empresarial. As informações para o cálculo destes índices são retiradas

(62) 3954-5554 / (62) 99147-3559 | cincos@stenius.com.br
 Edifício Empire Center - Rua 6, 370 - Sala 506 - Setor Oeste, Goiânia - GO - 74115-070

unicamente das demonstrações patrimonial e contábil e evidenciam a posição patrimonial da entidade devendo ser atualizadas constantemente para uma correta análise.

STEMAC ENERGIA S/A				
ÍNDICES				
ÍNDICES	jan/22	fev/22	Var.	
RENTABILIDADE	-28,22%	-4,19%	19,51%	
LIQUIDEZ GERAL	0,40	0,41	0,01	
LIQUIDEZ SECA	0,78	0,77	0,01	
LIQUIDEZ CORRENTE	0,78	0,77	0,01	
ENDIVIDAMENTO	1,05	1,05	0,00%	
SOLVÊNCIA GERAL	0,95	0,95	0,00	
LUCRATIVIDADE	15,79%	22%	-134%	

3.2.2.1 – Na rentabilidade do patrimônio líquido tivemos variação de cerca de (-) 19,51% (dezenove vírgula cinquenta e um por cento), como a rentabilidade mostra qual é o retorno sobre o investimento que foi feito na empresa a longo prazo, desta forma podemos concluir que a empresa não está tendo rentabilidade sobre o capital investido, ou seja, não está obtendo sucesso econômico. Na rentabilidade do patrimônio líquido, o lucro é o objetivo principal do empresário e uma maneira de avaliar um empreendimento.

3.2.2.2 – O índice de liquidez geral redução de 0,01 (zero vírgula zero um ponto). Na liquidez geral do patrimônio, indica quanto a empresa possui em dinheiro, bens e direitos realizáveis a curto e longo prazos, para pagar todas as suas dívidas (passivo exigível), caso a empresa fosse parar suas atividades naquele momento. A interpretação

(62) 3954-5554 / (62) 99147-3559 | cincos@stenius.com.br
 Edifício Empire Center - Rua 6, 370 - Sala 506 - Setor Oeste, Goiânia - GO - 74115-070

desse índice é no sentido de "quanto maior, melhor", mantidos constantes os demais fatores. Entretanto, vimos que o índice se encontra abaixo do limite considerado seguro que é igual 1 (um).

3.2.2.3 – O índice de liquidez seca redução de 0,01 (zero vírgula zero um ponto). Na liquidez seca do patrimônio, indica quanto a empresa consegue pagar das suas dívidas desconsiderando os seus estoques, que podem ser obsoletos, não condizentes com a realidade dos saldos apresentados no balanço. Nesse caso, retira-se do ativo circulante a conta estoque. A interpretação do índice de liquidez seca é, "quanto maior, melhor".

3.2.2.4 – O índice de liquidez corrente teve redução de 0,01 (zero vírgula zero um ponto). Ele tem por função medir a capacidade da empresa de cumprir com suas obrigações no curto prazo, normalmente, na gestão financeira, serve de referência para a maioria dos pagamentos e representando a saúde do caixa. Desta forma vimos que a empresa apontou melhoras no curto prazo para sanar suas obrigações.

3.2.2.5 – O índice de grau de endividamento sem alteração. É a representação da proporção do ativo total que está comprometida para custear o endividamento da empresa com terceiros (passivos exigíveis).

(62) 3954-5554 / (62) 99147-3559 | cincos@stenius.com.br
 Edifício Empire Center - Rua 6, 370 - Sala 506 - Setor Oeste, Goiânia - GO - 74115-070

Valor: R\$ 100,00
 PROCESSO CIVEL E DO TRABALHO -> Processo de Conhecimento -> Procedimento de Conhecimento -> Procedimentos Especiais -> Procedimentos Regidos por Outros Códigos, Leis Esparças e Regimento
 TUMBIARA - 2ª VARA CÍVEL E AMBIENTAL
 Usuário: DYOGO CROSARA - Data: 02/08/2022 10:40:35





CROSARA

ADVOGADOS



3.2.2.6 – O índice de solvência geral sem alteração. Na solvência geral, o índice expressa o grau de garantia que a empresa dispõe em Ativos (totais), para pagamento do total de suas dívidas. Envolve além dos recursos líquidos, também os permanentes, é conhecida como nada mais do que a capacidade de uma empresa de ter as devidas condições de honrar todas as suas obrigações financeiras. Assim sendo, uma companhia é considerada “solvente” quando apresenta segurança ao pagar todas as suas contas e de quebra permanecer com certa reserva de patrimônio considerável, o que acaba gerando um bom cenário de lucro e assegura sua sobrevivência por um bom tempo. Desse modo, as empresas com índices de solvência mais altos definitivamente inspiram mais confiança em relação aos bancos e aos credores, enquanto negócios com índices baixos se apresentam como riscos em potencial. Um índice de solvência considerado bom muda de acordo com o setor de atuação, mas, no geral, o que se estabelece como o ideal é uma taxa igual ou superior a 0,20.

3.2.2.7 – O índice lucratividade com redução no índice de (-) 134% (cento trinta e quatro pontos percentuais). Sendo um indicador da administração financeira responsável por apontar a capacidade da sua empresa em gerar lucro. Ela aponta se o negócio está

(62) 3954-5554 / (62) 99147-3559 | cincos@stenius.com.br
Edifício Empire Center - Rua 6, 370 - Sala 506 - Setor Oeste, Goiânia - GO - 74115-070



justificando ou não a operação, ou seja, se as vendas são suficientes para pagar os custos e as despesas e ainda gerar lucro.

3.3 – STEMAC S/A PARTICIPAÇÕES:

EMPRESA S/A PARTICIPAÇÕES						
ÍNDICE	12/21	01/22	02/22	03/22	04/22	05/22
RENTABILIDADE	0,00	0,00	0,00	0,00	0,00	0,00
LIQUIDEZ GERAL	0,00	0,00	0,00	0,00	0,00	0,00
LIQUIDEZ SECA	0,00	0,00	0,00	0,00	0,00	0,00
LIQUIDEZ CORRENTE	0,00	0,00	0,00	0,00	0,00	0,00
ENDIVIDAMENTO	0,00	0,00	0,00	0,00	0,00	0,00
SOLVÊNCIA GERAL	0,00	0,00	0,00	0,00	0,00	0,00
LUCRATIVIDADE	0,00	0,00	0,00	0,00	0,00	0,00

3.3.1 – As despesas operacionais sofreram alterações, com redução de 51,24% (cinquenta e um vírgula vinte e quatro por cento), cerca de R\$ 2.7 milhões, sendo na conta, de equivalência patrimonial. É denominado como Método de Equivalência Patrimonial (MEP), que corresponde ao valor do investimento determinado mediante a aplicação da percentagem de participação no capital social sobre o Patrimônio Líquido de cada coligada ou controlada sendo uma avaliação pelo valor de Patrimônio Líquido, portanto, por meio desse método, se atualiza o valor contábil do investimento ao valor equivalente à participação societária da investidora no patrimônio líquido da sociedade investida e no reconhecimento dos seus efeitos na demonstração do

(62) 3954-5554 / (62) 99147-3559 | cincos@stenius.com.br
Edifício Empire Center - Rua 6, 370 - Sala 506 - Setor Oeste, Goiânia - GO - 74115-070



resultado, assim, pelo exposto não iremos diligenciar, pois tal variação nada mais é do que adequação/atualização do valor contábil. As despesas financeiras sem movimentação no período. Resultados do exercício, cerca de R\$ 2.6 milhões de prejuízo.

3.3.2 – Os indicadores financeiros avaliam a capacidade de pagamento da empresa frente às suas obrigações e o seu controle são vitais para os controles dos atos da administração e continuidade empresarial. As informações para o cálculo destes índices são retiradas unicamente das demonstrações patrimonial e contábil e evidenciam a posição patrimonial da entidade devendo ser atualizadas constantemente para uma correta análise.

STEMAC S/A PARTICIPAÇÕES			
ÍNDICES			
ÍNDICES	Jan/22	Fev/22	Var.
RENTABILIDADE	-7,52%	-15,10%	7,78
LIQUIDEZ GERAL	0,00	0,00	-
LIQUIDEZ SECA	0,00	0,00	0,00
LIQUIDEZ CORRENTE	0,00	0,00	0,00
ENDIVIDAMENTO	77,33	77,40	0,27
SOLVÊNCIA GERAL	0,01	0,01	0,00
LUCRATIVIDADE	#DIV/0!	#DIV/0!	0,00%

3.3.2.1 – Redução de 7,78% (sete vírgula setenta e oito pontos percentuais). Na rentabilidade do patrimônio líquido sem variação, como a rentabilidade mostra qual é o retorno sobre o investimento que foi feito na empresa a longo prazo, desta forma podemos concluir que a empresa não está tendo rentabilidade sobre o

(62) 3954-5554 / (62) 99147-3559 | cincos@stenius.com.br
Edifício Empire Center - Rua 6, 370 - Sala 506 - Setor Oeste, Goiânia - GO - 74115-070



capital investido, ou seja, não está obtendo sucesso econômico. Na rentabilidade do patrimônio líquido, o lucro é o objetivo principal do empresário e uma maneira de avaliar um empreendimento.

3.3.2.2 – O índice de liquidez geral sem alteração. Na liquidez geral do patrimônio, indica quanto a empresa possui em dinheiro, bens e direitos realizáveis a curto e longo prazos, para pagar todas as suas dívidas (passivo exigível), caso a empresa fosse parar suas atividades naquele momento. A interpretação desse índice é no sentido de “quanto maior, melhor”, mantidos constantes os demais fatores. Desta forma vimos que ainda a situação da empresa mostra-se em dificuldade para pagar suas dívidas.

3.3.2.3 – O índice de liquidez seca sem alteração. Na liquidez seca do patrimônio, indica quanto a empresa consegue pagar das suas dívidas desconsiderando os seus estoques, que podem ser obsoletos, não condizentes com a realidade dos saldos apresentados no balanço. Nesse caso, retira-se do ativo circulante a conta estoque. A interpretação do índice de liquidez seca é, “quanto maior, melhor”.

3.3.2.4 – O índice de liquidez corrente sem variação. Que tem por função medir a capacidade da empresa de cumprir com suas obrigações no curto prazo. Normalmente, na gestão financeira, serve de

(62) 3954-5554 / (62) 99147-3559 | cincos@stenius.com.br
Edifício Empire Center - Rua 6, 370 - Sala 506 - Setor Oeste, Goiânia - GO - 74115-070



CROSARA

ADVOGADOS

Valor: R\$ 100,00
 PROCESSO CIVEL E DO TRABALHO -> Processo de Conhecimento -> Procedimento de Conhecimento -> Procedimentos Especiais -> Procedimentos Regidos por Outros Códigos, Leis Esparças e Regimentos
 TUMBIARA - 2ª VARA CIVEL E AMBIENTAL
 Usuário: DYOGO CROSARA - Data: 02/08/2022 10:40:35

referência para a maioria dos pagamentos e representando a saúde do caixa.

3.3.2.5 – O índice de grau de endividamento sofreu acréscimo do índice de 0,27% (zero vírgula vinte e sete por cento). É a representação da proporção do ativo total que está comprometida para custear o endividamento da empresa com terceiros (passivos exigíveis).

3.3.2.6 – O índice de solvência geral em relação ao mês anterior, sem alteração. Na solvência geral, o índice expressa o grau de garantia que a empresa dispõe em Ativos (totais), para pagamento do total de suas dívidas. Envolve além dos recursos líquidos, também os permanentes, é conhecida como nada mais do que a capacidade de uma empresa de ter as devidas condições de honrar todas as suas obrigações financeiras. Assim sendo, uma companhia é considerada “solvente” quando apresenta segurança ao pagar todas as suas contas e de quebra permanecer com certa reserva de patrimônio considerável, o que acaba gerando um bom cenário de lucro e assegura sua sobrevivência por um bom tempo. Desse modo, as empresas com índices de solvência mais altos definitivamente inspiram mais confiança em relação aos bancos e aos credores, enquanto negócios com índices baixos se apresentam como riscos em potencial. Um índice de solvência considerado bom muda de

(62) 3954-5554 / (62) 99147-3559 | cincos@stenius.com.br
 Edifício Empire Center - Rua 6, 370 - Sala 506 - Setor Oeste, Goiânia - GO - 74115-070

acordo com o setor de atuação, mas, no geral, o que se estabelece como o ideal é uma taxa igual ou superior a 0,20.

3.3.2.7 – O índice lucratividade não é calculado devido não haver faturamento. Sendo um indicador da administração financeira responsável por apontar a capacidade da sua empresa em gerar lucro. Ela aponta se o negócio está justificando ou não a operação, ou seja, se as vendas são suficientes para pagar os custos e as despesas e ainda gerar lucro.

3.4 – JNB PARTICIPAÇÕES SOCIETÁRIAS LTDA:

EMPRESA	Jan 22	Fev 22	Mar 22	Abr 22	Mai 22	Jun 22
RENTABILIDADE						
Receita Operacional	1.000.000,00	1.000.000,00	1.000.000,00	1.000.000,00	1.000.000,00	1.000.000,00
Despesas Operacionais	(500.000,00)	(500.000,00)	(500.000,00)	(500.000,00)	(500.000,00)	(500.000,00)
Resultado Operacional	500.000,00	500.000,00	500.000,00	500.000,00	500.000,00	500.000,00
Despesas Financeiras	(100.000,00)	(100.000,00)	(100.000,00)	(100.000,00)	(100.000,00)	(100.000,00)
Resultado Financeiro	400.000,00	400.000,00	400.000,00	400.000,00	400.000,00	400.000,00
Resultado Líquido	100.000,00	100.000,00	100.000,00	100.000,00	100.000,00	100.000,00
LIQUIDEZ						
Ativo Circulante	1.000.000,00	1.000.000,00	1.000.000,00	1.000.000,00	1.000.000,00	1.000.000,00
Passivo Circulante	(500.000,00)	(500.000,00)	(500.000,00)	(500.000,00)	(500.000,00)	(500.000,00)
Ativo Líquido	500.000,00	500.000,00	500.000,00	500.000,00	500.000,00	500.000,00

3.4.1 – As despesas operacionais apresentaram acréscimo de 51,40% (cinquenta e um vírgula quarenta por cento), cerca de R\$ 1.3 milhões, sendo na conta de equivalência patrimonial. As despesas financeiras aumento 10,42% (dez vírgula quarenta e dois por cento), cerca de R\$ 2 mil. O resultado do exercício foi de prejuízo de R\$

(62) 3954-5554 / (62) 99147-3559 | cincos@stenius.com.br
 Edifício Empire Center - Rua 6, 370 - Sala 506 - Setor Oeste, Goiânia - GO - 74115-070

1.2 milhões, redução de 50,95% (cinquenta vírgula noventa e cinco por cento). As variações expressivas é devido a conta equivalência patrimonial, assim não iremos diligenciar.

3.4.2 – Os indicadores financeiros avaliam a capacidade de pagamento da empresa frente às suas obrigações e o seu controle são vitais para os controles dos atos da administração e continuidade empresarial. As informações para o cálculo destes índices são retiradas unicamente das demonstrações patrimonial e contábil e evidenciam a posição patrimonial da entidade devendo ser atualizadas constantemente para uma correta análise.

JNB PARTICIPAÇÕES			
ÍNDICES	ÍNDICES		
	Jan/22	Fev/22	Var.
RENTABILIDADE	3,52%	2,24%	0,73%
LIQUIDEZ GERAL	0,12	0,12	0,00
LIQUIDEZ SECA	0,00	0,00	0,00
LIQUIDEZ CORRENTE	0,00	0,00	0,00
ENDIVIDAMENTO	8,15	8,21	0,06
SOLVÊNCIA GERAL	0,12	0,12	0,00
LUCRATIVIDADE	-	-	0,00%

3.4.2.1 – Na rentabilidade do patrimônio líquido com aumento de 0,73% (zero vírgula setenta e três por cento), como a rentabilidade mostra qual é o retorno sobre o investimento que foi feito na empresa a longo prazo, desta forma podemos concluir que a empresa não está tendo rentabilidade sobre o capital investido, ou seja, não está obtendo sucesso econômico. Na rentabilidade do patrimônio líquido, o

(62) 3954-5554 / (62) 99147-3559 | cincos@stenius.com.br
 Edifício Empire Center - Rua 6, 370 - Sala 506 - Setor Oeste, Goiânia - GO - 74115-070

lucro é o objetivo principal do empresário e uma maneira de avaliar um empreendimento.

3.4.2.2 – O índice de liquidez geral sem alteração no índice. Na liquidez geral do patrimônio, indica quanto a empresa possui em dinheiro, bens e direitos realizáveis a curto e longo prazos, para pagar todas as suas dívidas (passivo exigível), caso a empresa fosse parar suas atividades naquele momento. A interpretação desse índice é no sentido de “quanto maior, melhor”, mantidos constantes os demais fatores. Desta forma vimos que ainda a situação da empresa mostra-se em dificuldade para pagar suas dívidas.

3.4.2.3 – O índice de liquidez seca não sofreu alteração. Na liquidez seca do patrimônio, indica quanto a empresa consegue pagar das suas dívidas desconsiderando os seus estoques, que podem ser obsoletos, não condizentes com a realidade dos saldos apresentados no balanço. Nesse caso, retira-se do ativo circulante a conta estoque. A interpretação do índice de liquidez seca é, “quanto maior, melhor”.

3.4.2.4 – O índice de liquidez corrente não sofreu alteração, que tem por função medir a capacidade da empresa de cumprir com suas obrigações no curto prazo. Normalmente, na gestão financeira, serve de referência para a maioria dos pagamentos e representando a saúde do caixa. Desta forma vimos que a empresa apontou melhoras no

(62) 3954-5554 / (62) 99147-3559 | cincos@stenius.com.br
 Edifício Empire Center - Rua 6, 370 - Sala 506 - Setor Oeste, Goiânia - GO - 74115-070



CROSARA

ADVOGADOS

Valor: R\$ 100,00
PROCESSO CÍVEL E DO TRABALHO -> Processo de Conhecimento -> Procedimento de Conhecimento -> Procedimentos Especiais -> Procedimentos Regidos por Outros Códigos, Leis Esparças e Regimentos
TUMBIARA - 2ª VARA CÍVEL E AMBIENTAL
Usuário: DYOGO CROSARA - Data: 02/08/2022 10:40:35

curto prazo para sanar suas obrigações, que agora estamos dentro do necessário que é igual ou superior a 1.

3.4.2.5 - O índice de grau de endividamento com variação de 0,06% (zero vírgula zero seis por cento). É a representação da proporção do ativo total que está comprometida para custear o endividamento da empresa com terceiros (passivos exigíveis).

3.4.2.6 - O índice de solvência geral sem alteração no índice. Na solvência geral, o índice expressa o grau de garantia que a empresa dispõe em Ativos (totais), para pagamento do total de suas dívidas. Envolve além dos recursos líquidos, também os permanentes, é conhecida como nada mais do que a capacidade de uma empresa de ter as devidas condições de honrar todas as suas obrigações financeiras. Assim sendo, uma companhia é considerada "solvente" quando apresenta segurança ao pagar todas as suas contas e de quebra permanecer com certa reserva de patrimônio considerável, o que acaba gerando um bom cenário de lucro e assegura sua sobrevivência por um bom tempo. Desse modo, as empresas com índices de solvência mais altos definitivamente inspiram mais confiança em relação aos bancos e aos credores, enquanto negócios com índices baixos se apresentam como riscos em potencial. Um índice de solvência considerado bom muda de acordo com o setor de

(62) 3954-5554 / (62) 99147-3559 | cincos@stenius.com.br
Edifício Empire Center - Rua 6, 370 - Sala 506 - Setor Oeste, Goiânia - GO - 74115-070

atuação, mas, no geral, o que se estabelece como o ideal é uma taxa igual ou superior a 0,20.

3.4.2.7 - O índice lucratividade não é calculado, devido não existir faturamento. Sendo um indicador da administração financeira responsável por apontar a capacidade da sua empresa em gerar lucro. Ela aponta se o negócio está justificando ou não a operação, ou seja, se as vendas são suficientes para pagar os custos e as despesas e ainda gerar lucro.

3.5 - JLB PARTICIPAÇÕES SOCIETÁRIAS LTDA:

EMPRESA JLB PARTICIPAÇÕES SOCIETÁRIAS LTDA						
CONTAS	Jan/22	Feb/22	Mar/22	Abr/22	Mai/22	Jun/22
Ativo não circulante						
Ativo de longo prazo						
Ativo circulante						
Ativo total						
Passivo não circulante						
Passivo de longo prazo						
Passivo circulante						
Passivo total						
Resultado líquido						
Resultado líquido acumulado						
Resultado líquido disponível						

3.5.1 - As despesas operacionais apresentaram redução de 51,40% (cinquenta e um vírgula quarenta por cento), cerca de R\$ 1.3 milhões. Sendo na conta de equivalência patrimonial. As despesas financeiras com 11,63% (onze vírgula sessenta e três por cento), cerca de R\$ 1.7 mil, e as receitas financeiras sem movimentação. Com prejuízo de

(62) 3954-5554 / (62) 99147-3559 | cincos@stenius.com.br
Edifício Empire Center - Rua 6, 370 - Sala 506 - Setor Oeste, Goiânia - GO - 74115-070

R\$ 1.2 milhões. As variações expressivas é devido a conta equivalência patrimonial, assim não iremos diligenciar.

3.5.2 - Os indicadores financeiros avaliam a capacidade de pagamento da empresa frente às suas obrigações e o seu controle são vitais para o controle dos atos da administração e continuidade empresarial. As informações para o cálculo destes índices são retiradas unicamente das demonstrações patrimonial e contábil e evidenciam a posição patrimonial da entidade devendo ser atualizadas constantemente para uma correta análise.

JLB PARTICIPAÇÕES SOCIETÁRIAS LTDA - ÍNDICES			
ÍNDICES	Jan/22	Feb/22	Var.
RENTABILIDADE	1,52%	0,74%	-0,77%
LIQUIDEZ GERAL	0,10	0,10	-0,00
LIQUIDEZ SECA	0,00	0,00	-0,00
LIQUIDEZ CORRENTE	0,00	0,00	0,00
ENDIVIDAMENTO	9,97	10,31	0,34
SOLVÊNCIA GERAL	0,10	0,10	-0,00
LUCRATIVIDADE	-	-	0,00%

3.5.2.1 - Na rentabilidade do patrimônio líquido com redução de 0,77% (zero vírgula setenta e sete por cento), como a rentabilidade mostra qual é o retorno sobre o investimento que foi feito na empresa a longo prazo, desta forma podemos concluir que a empresa não está tendo rentabilidade sobre o capital investido, ou seja, não está obtendo sucesso econômico. Na rentabilidade do patrimônio líquido, o

(62) 3954-5554 / (62) 99147-3559 | cincos@stenius.com.br
Edifício Empire Center - Rua 6, 370 - Sala 506 - Setor Oeste, Goiânia - GO - 74115-070

lucro é o objetivo principal do empresário e uma maneira de avaliar um empreendimento.

3.5.2.2 - O índice de liquidez geral sem alteração. Na liquidez geral do patrimônio, indica quanto a empresa possui em dinheiro, bens e direitos realizáveis a curto e longo prazos, para pagar todas as suas dívidas (passivo exigível), caso a empresa fosse parar suas atividades naquele momento. A interpretação desse índice é no sentido de "quanto maior, melhor", mantidos constantes os demais fatores. Desta forma vimos que ainda a situação da empresa mostra-se em dificuldade para pagar suas dívidas.

3.5.2.3 - O índice de liquidez seca não sofreu alteração. Na liquidez seca do patrimônio, indica quanto a empresa consegue pagar das suas dívidas desconsiderando os seus estoques, que podem ser obsoletos, não condizentes com a realidade dos saldos apresentados no balanço. Nesse caso, retira-se do ativo circulante a conta estoque. A interpretação do índice de liquidez seca é, "quanto maior, melhor".

3.5.2.4 - O índice de liquidez corrente não houve alteração. O índice tem por função medir a capacidade da empresa de cumprir com suas obrigações no curto prazo. Normalmente, na gestão financeira, serve de referência para a maioria dos pagamentos e representando a saúde do caixa.

(62) 3954-5554 / (62) 99147-3559 | cincos@stenius.com.br
Edifício Empire Center - Rua 6, 370 - Sala 506 - Setor Oeste, Goiânia - GO - 74115-070



CROSARA

ADVOGADOS



3.5.2.5 – O índice de grau de endividamento sofreu acréscimo de 0,14% (zero vírgula quatorze por cento). É a representação da proporção do ativo total que está comprometida para custear o endividamento da empresa com terceiros (passivos exigíveis).

3.5.2.6 – O índice de solvência geral sem alteração no índice. Na solvência geral, o índice expressa o grau de garantia que a empresa dispõe em Ativos (totais), para pagamento do total de suas dívidas. Envolve além dos recursos líquidos, também os permanentes.

3.5.2.7 – O índice Lucratividade não é calculado, devido não existir faturamento. Sendo um indicador da administração financeira responsável por apontar a capacidade da sua empresa em gerar lucro. Ela aponta se o negócio está justificando ou não a operação, ou seja, se as vendas são suficientes para pagar os custos e as despesas e ainda gerar lucro.

4. – Balancetes do período de janeiro para fevereiro 2022:

4.1 – STEMAC S/A GRUPOS GERADORES:

GRUPO STEMAC									
STEMAC S/A GRUPOS GERADORES									
BALANÇO PATRIMONIAL/ATIVO	Jan-22	Jan-22	Jan-22	Jan-22	Jan-22	Jan-22	Jan-22	Jan-22	Jan-22
Ativo Circulante	15.120.000,00	15.120.000,00	15.120.000,00	15.120.000,00	15.120.000,00	15.120.000,00	15.120.000,00	15.120.000,00	15.120.000,00
Ativo Permanente	1.000.000,00	1.000.000,00	1.000.000,00	1.000.000,00	1.000.000,00	1.000.000,00	1.000.000,00	1.000.000,00	1.000.000,00
Total do Ativo	16.120.000,00	16.120.000,00	16.120.000,00	16.120.000,00	16.120.000,00	16.120.000,00	16.120.000,00	16.120.000,00	16.120.000,00

GRUPO STEMAC									
STEMAC S/A GRUPOS GERADORES									
BALANÇO PATRIMONIAL/PASSIVO	Jan-22	Jan-22	Jan-22	Jan-22	Jan-22	Jan-22	Jan-22	Jan-22	Jan-22
Passivo Circulante	15.120.000,00	15.120.000,00	15.120.000,00	15.120.000,00	15.120.000,00	15.120.000,00	15.120.000,00	15.120.000,00	15.120.000,00
Passivo Permanente	1.000.000,00	1.000.000,00	1.000.000,00	1.000.000,00	1.000.000,00	1.000.000,00	1.000.000,00	1.000.000,00	1.000.000,00
Total do Passivo	16.120.000,00	16.120.000,00	16.120.000,00	16.120.000,00	16.120.000,00	16.120.000,00	16.120.000,00	16.120.000,00	16.120.000,00

(62) 3954-5554 / (62) 99147-3559 | cincos@stenius.com.br
 Edifício Empire Center - Rua 6, 370 - Sala 506 - Setor Oeste, Goiânia - GO - 74115-070

(62) 3954-5554 / (62) 99147-3559 | cincos@stenius.com.br
 Edifício Empire Center - Rua 6, 370 - Sala 506 - Setor Oeste, Goiânia - GO - 74115-070



4.1.1 – Na STEMAC GERADORES, o Ativo nos meses representados aqui (janeiro a fevereiro de 2022), com alterações de baixos níveis de aumento/diminuição dos saldos das contas, e nada de relevante quando analisado o Grupo de Conta Ativo e Passivo. Em 4,52% (quatro vírgula cinquenta e dois por cento), no valor de R\$ 27,8 milhões. No ativo circulante redução de 16,18% (dezoito vírgula dezoito por cento), no valor de R\$ 27,5 milhões, nas disponibilidades com redução de 4,60% (quatro vírgula sessenta por cento), cerca de R\$ 439,7 mil. Os créditos (subgrupo - ativo circulante), com redução de 19,68% (dezenove vírgula sessenta e oito por cento), cerca de R\$ 26,4 milhões. As duplicatas a receber apresentaram alterações negativa de 0,78% (zero vírgula setenta e oito por cento), ou seja, cerca de R\$ 447,3 mil. Os impostos a recuperar com redução de 39,69% (trinta e nove vírgula sessenta e nove por cento), no valor de R\$ 24,9 milhões. O adiantamento de viagens com alteração positiva de 3,94% (três vírgula noventa e quatro por cento), na ordem de R\$ 8,4 mil. O adiantamento de fornecedores alterou negativamente em 7,67% (sete vírgula sessenta e sete por cento), representando R\$ 1 milhão. Outros créditos (subgrupo - ativo circulante) apresentou redução de 21,09% (vinte e um vírgula zero nove por cento), ou seja, R\$ 667 mil, sendo na importação em andamento com redução de 30,24% (trinta vírgula vinte e quatro por cento), correspondendo a R\$ 643,8 mil, e na conta outros apresentou redução de 2,29% (dois vírgula vinte e nove por cento), valor de R\$ 23,7 mil. O estoque (subgrupo - ativo circulante), com

(62) 3954-5554 / (62) 99147-3559 | cincos@stenius.com.br
 Edifício Empire Center - Rua 6, 370 - Sala 506 - Setor Oeste, Goiânia - GO - 74115-070



acréscimo de 0,10% (zero vírgula dez por cento), cerca de R\$ 18,7 mil. As despesas do exercício seguinte/despesas antecipadas com redução de 1,37% (um vírgula trinta e sete por cento), no valor de R\$ 50,9 mil. O ativo não circulante com redução de 0,07% (zero vírgula zero sete por cento), cerca de R\$ 297,1 mil. O realizável a longo prazo com acréscimo de 0,41% (zero vírgula quarenta e um por cento), no valor de R\$ 479,2 mil. Os depósitos judiciais com acréscimo de 0,92% (zero vírgula noventa e dois por cento), no valor de R\$ 48,7 mil. A conta clientes com redução de 0,63% (zero vírgula sessenta e três por cento), no valor de R\$ 57,8 mil. O imposto a recuperar, com aumento de 0,64% (zero vírgula sessenta e quatro por cento), cerca R\$ 437,9 mil. Os impostos diferidos, com acréscimo 0,15% (zero vírgula quinze por cento), cerca de R\$ 50,4 milhões. O ativo permanente do grupo ativo não circulante no mês apresentou redução de 0,24% (zero vírgula vinte e quatro por cento), cerca de R\$ 776,3 mil. A conta investimentos sem alteração. O ativo imobilizado no mês apresentou redução de 0,67% (zero vírgula sessenta e sete por cento), cerca de R\$ 758,3 mil, se refere à depreciação e amortização. O ativo intangível alteração negativa de 0,09% (zero vírgula zero nove por cento), cerca de R\$ 18 mil na conta amortização.

4.1.2 – Noutro lado, o Passivo nos meses representados aqui (janeiro e fevereiro/2022), com alterações em níveis reduzidos como aumento/diminuição. O passivo em relação ao mês de janeiro/2022 para fevereiro/2022 apresentou redução de 4,52% (quatro vírgula cinquenta e

(62) 3954-5554 / (62) 99147-3559 | cincos@stenius.com.br
 Edifício Empire Center - Rua 6, 370 - Sala 506 - Setor Oeste, Goiânia - GO - 74115-070





CROSARA

ADVOGADOS



dois por cento), no valor de R\$ 27.8 milhões. O passivo circulante registra as dívidas e obrigações que toda empresa tem e que possuem um prazo de vencimento de até 12 meses. Observamos que no mês, apresentou redução de 7,12% (sete vírgula doze por cento), no valor de R\$ 23.7 milhões. Na conta de fornecedores com variação (+) de 9,83% (nove vírgula oitenta e três por cento), no valor de R\$ 3.2 milhões. Os credores diversos com acréscimo de 1,71% (um vírgula setenta e um por cento), no valor de R\$ 59.8 mil. As obrigações sociais e fiscais com acréscimo de 6,11% (seis vírgula onze por cento), no valor de R\$ 1.4 milhões. Os impostos a recolher com redução de 52,75% (cinquenta e dois vírgula setenta e cinco por cento), no valor de R\$ 23.6 mil. Os empréstimos e financiamentos com redução de 1,41% (um vírgula quarenta e um por cento), no valor de R\$ 2.8 milhões. O adiantamento de clientes com redução de 10,27% (dez vírgula vinte e sete por cento), no valor de R\$ 2 milhões. As receitas diferidas com redução de 1,65% (um vírgula sessenta e cinco por cento), cerca de R\$ 88.3 mil. No grupo passivo não circulante são escrituradas as obrigações da entidade, inclusive financiamentos para aquisição de direitos do ativo não-circulante, quando vencerem após o exercício seguinte. Normalmente tais obrigações correspondem a valores exigíveis a partir do 13º mês seguinte ao do exercício social registraram redução de 0,24% (zero vírgula vinte e quatro por cento), no valor de R\$

(62) 3954-5554 / (62) 99147-3559 | cincos@stenius.com.br
Edifício Empire Center - Rua 6, 370 - Sala 506 - Setor Oeste, Goiânia - GO - 74115-070



1.3 milhões. Fornecedores LP com redução de 0,10% (zero vírgula dez por cento), cerca R\$ 61.9 mil. O parcelamento de imposto a recuperar com redução de 0,35% (zero vírgula trinta e cinco por cento), no valor de R\$ 255.6 mil. O empréstimo e financiamento com redução 0,23% (zero vírgula vinte e três por cento), no valor de R\$ 825.9 mil. As provisões e encargos sem movimentação. Provisão para impostos diferidos sem movimentação. As partes relacionadas redução de 0,84% (zero vírgula oitenta e quatro por cento) cerca de R\$ 190.9 mil. Obrigações com sócios, com redução de 2,08% (dois vírgula zero oito por cento), cerca de R\$ 64.4 mil.

4.1.3 - O **Patrimônio Líquido**, que representa os valores que os sócios ou acionistas têm na empresa em um determinado período apresenta acréscimo de 0,88% (zero vírgula oitenta e oito por cento), no valor de R\$ 2.9 milhões. A reserva de reavaliação patrimonial e ajuste de avaliação patrimonial sem alteração. O prejuízo líquido do exercício com acréscimo de 46,60% (quarenta e seis vírgula sessenta por cento), cerca de R\$ 2.6 milhões. Prejuízo acumulado sem movimentação, com resultado positivo de R\$ 589.4 mil, com redução de 4,52% (quatro vírgula cinquenta e dois por cento).

4.2 - STEMAC ENERGIA S/A:

(62) 3954-5554 / (62) 99147-3559 | cincos@stenius.com.br
Edifício Empire Center - Rua 6, 370 - Sala 506 - Setor Oeste, Goiânia - GO - 74115-070



GRUPO STEMAC						
STEMAC ENERGIA S/A						
BALANÇO PATRIMONIAL/ANO	set/21	out/21	nov/21	dez/21	jan/22	fev/22
Ativo	14.347.242,96	14.142.728,78	14.242.517,12	14.242.517,12	14.242.517,12	14.242.517,12
Ativo Circulante	14.347.242,96	14.142.728,78	14.242.517,12	14.242.517,12	14.242.517,12	14.242.517,12
Ativo Não Circulante	-	-	-	-	-	-
Passivo	14.347.242,96	14.142.728,78	14.242.517,12	14.242.517,12	14.242.517,12	14.242.517,12
Passivo Circulante	14.347.242,96	14.142.728,78	14.242.517,12	14.242.517,12	14.242.517,12	14.242.517,12
Passivo Não Circulante	-	-	-	-	-	-
TOTAL DO GRUPO	14.347.242,96	14.142.728,78	14.242.517,12	14.242.517,12	14.242.517,12	14.242.517,12

(62) 3954-5554 / (62) 99147-3559 | cincos@stenius.com.br
Edifício Empire Center - Rua 6, 370 - Sala 506 - Setor Oeste, Goiânia - GO - 74115-070



4.2.1 - Na STEMAC ENERGIA S/A, o **Ativo** nos meses representados aqui (janeiro e fevereiro 2022), com alterações de baixos níveis de aumento/diminuição dos saldos das contas, e nada de relevante quando analisado o Grupo de Conta Ativo e Passivo. Em relação a janeiro de 2022 a fevereiro 2022, houve uma diminuição de 1,56% (um vírgula cinquenta e seis por cento), no valor de R\$ 415.5 mil. No ativo circulante houve uma diminuição de 0,07% (zero vírgula zero sete por cento), no valor de R\$ 6.3 mil, nas disponibilidades com redução de 92,39% (noventa e dois vírgula trinta e nove por cento), no valor de R\$ 118.9 mil. Os créditos (subgrupo - ativo circulante), variação com acréscimo de 1,35% (um vírgula trinta e cinco por cento) no valor de R\$ 115.5 mil. As duplicatas a receber sem movimentação. O imposto a recuperar com acréscimo de 0,18% (zero vírgula dezoito por cento), no valor de R\$ 2.7 mil. Os adiantamentos de fornecedores sem alteração. As locações contratadas com acréscimo de 7,26% (sete vírgula vinte e seis por cento), cerca de R\$ 112.5 mil. Outros créditos sem movimentação. Despesas do exercício redução de 16,67% (dezesseis vírgula sessenta e sete por cento), cerca de R\$ 2.9 mil. O ativo não circulante houve redução de 2,28% (dois vírgula vinte e oito por cento), cerca de R\$ 409.1 mil. O ativo realizável a longo prazo com redução de 3,54% (três vírgula cinquenta e quatro por cento), no valor de R\$ 92.2 mil. As partes relacionadas sem

(62) 3954-5554 / (62) 99147-3559 | cincos@stenius.com.br
Edifício Empire Center - Rua 6, 370 - Sala 506 - Setor Oeste, Goiânia - GO - 74115-070

Valor: R\$ 100,00
PROCESSO CÍVEL E DO TRABALHO -> Processo de Conhecimento -> Procedimento de Conhecimento -> Procedimentos Especiais -> Procedimentos Regidos por Outros Códigos, Leis Esparsas e Regimento
TUMBIARA - 2ª VARA CÍVEL E AMBIENTAL
Usuário: DYOGO CROSARA - Data: 02/08/2022 10:40:35





CROSARA

ADVOGADOS



movimentação. Os depósitos judiciais com variação positiva de 0,30% (zero vírgula trinta por cento), cerca de R\$ 121 reais. Impostos diferido com acréscimo de 2,60% (dois vírgula sessenta por cento), cerca de R\$ 32 mil. As locações contratadas com redução de 8,71% (oito vírgula setenta e um por cento), cerca de R\$ 112.5 mil. O ativo permanente com redução de 2,07% (dois vírgula zero sete por cento), no valor de R\$ 316.8 mil, sendo na conta de imobilizado que refere a depreciação.

4.2.2 – Noutro lado, o **Passivo** nos meses representados aqui (janeiro de 2022 e fevereiro de 2022), nada de relevante quando analisado o Grupo de Conta Ativo e Passivo. Em relação janeiro de 2022 e fevereiro de 2022, com redução de 1,56% (um vírgula cinquenta e seis por cento), no valor de R\$ 415.5 mil. No passivo circulante estão registradas as dívidas e obrigações que toda empresa tem e que possuem um prazo de vencimento em até 12 meses e apresentou acréscimo de 0,91% (zero vírgula noventa e um por cento), no valor de R\$ 101.2 mil. Os fornecedores com aumento de 0,07% (zero vírgula zero sete por cento), cerca de R\$ 5.2 mil. Impostos a recolher com redução de 4,75% (quatro vírgula setenta e cinco por cento), no valor de R\$ 81.9 mil. Os empréstimos e financiamentos sem alteração. O adiantamento de cliente redução de 0,65% (zero vírgula sessenta e cinco), cerca de R\$ 538 reais.



As locações contratadas com acréscimo de 7,26% (sete vírgula vinte e seis por cento), no valor de R\$ 112.5 mil. O passivo não circulante com redução de 3,39% (três vírgula trinta e nove por cento), no valor de R\$ 569.1 mil. Fornecedores LP com redução de 2,58% (dois vírgula cinquenta e oito por cento) cerca de R\$ 439 reais. O parcelamento do imposto a recolher com redução de 1,83% (um vírgula oitenta e três por cento), no valor de R\$ 65 mil. A provisão do tributo diferido sem alteração. As partes relacionadas com redução de 3,86% (três vírgula oitenta e seis por cento), cerca de R\$ 390.9 mil. As locações contratadas com redução de 8,71% (oito vírgula setenta e um por cento), cerca de R\$ 112.5 mil.

4.2.3 – O **Patrimônio Líquido**, que representa os valores que os sócios ou acionistas têm na empresa em um determinado momento teve redução de 4,02% (quatro vírgula zero dois por cento), valor de R\$ 52.3 mil. O capital social e a reserva legal com os mesmos saldos. Prejuízos líquidos do exercício, sem movimentação. As reservas de lucros com aumento de 14,24% (quatorze vírgula vinte e quatro por cento), cerca de R\$ 52.3 mil.

4.3 – STEMAC S/A PARTICIPAÇÕES:



GRUPO STEMAC											
STEMAC S/A PARTICIPAÇÕES											
REALIZADO EM TERMO DE (R\$)	Jan/21	fev/21	Mar/21	abr/21	maio/21	Jun/21	Jul/21	ago/21	set/21	Out/21	Nov/21
ATIVO PERMANENTE	316.800	316.800	316.800	316.800	316.800	316.800	316.800	316.800	316.800	316.800	316.800
Imobilizado	316.800	316.800	316.800	316.800	316.800	316.800	316.800	316.800	316.800	316.800	316.800
Depreciação acumulada	-	-	-	-	-	-	-	-	-	-	-
ATIVO CIRCULANTE	415.500	415.500	415.500	415.500	415.500	415.500	415.500	415.500	415.500	415.500	415.500
Ativo financeiro	101.200	101.200	101.200	101.200	101.200	101.200	101.200	101.200	101.200	101.200	101.200
Ativo financeiro não circulante	569.100	569.100	569.100	569.100	569.100	569.100	569.100	569.100	569.100	569.100	569.100
Ativo a receber	316.800	316.800	316.800	316.800	316.800	316.800	316.800	316.800	316.800	316.800	316.800
Ativo a pagar	101.200	101.200	101.200	101.200	101.200	101.200	101.200	101.200	101.200	101.200	101.200
Ativo a receber não circulante	569.100	569.100	569.100	569.100	569.100	569.100	569.100	569.100	569.100	569.100	569.100
Ativo a pagar não circulante	-	-	-	-	-	-	-	-	-	-	-
ATIVO TOTAL	732.300	732.300	732.300	732.300	732.300	732.300	732.300	732.300	732.300	732.300	732.300



4.3.1 -- O **Ativo** nos meses representados aqui (janeiro de 2022 a fevereiro de 2022), com alterações de baixos níveis de aumento/diminuição dos saldos das contas, e nada de relevante quando analisado o Grupo de Conta Ativo e Passivo. Em relação a janeiro de 2022 a fevereiro de 2022 acréscimo de 0,48% (zero vírgula quarenta e oito por cento), cerca de R\$ 19.9 mil. No ativo circulante não houve movimentação. O ativo não circulante, na conta Investimentos, acréscimo de 0,48% (zero vírgula quarenta e oito por cento), cerca de R\$ 19.9 mil.

4.3.2 – Noutro lado, o **Passivo** nos meses representados aqui (janeiro de 2022 a fevereiro de 2022), nada de relevante quando analisado o Grupo de Conta Ativo e Passivo. Em relação a janeiro de 2022 a fevereiro de 2022, houve acréscimo de 0,48% (zero vírgula quarenta e oito por cento), cerca de R\$ 19.9 mil. No passivo circulante estão registradas as dívidas e obrigações que toda empresa tem e que possuem um prazo de vencimento em até 12 meses e não apresentou movimentação. Os fornecedores sem alteração. Imposto a recolher sem variação. O passivo não circulante e o exigível a longo prazo (subgrupo) com acréscimo de 0,83% (zero vírgula oitenta e três por cento), cerca de R\$ 2.6 milhões. As partes relacionadas com acréscimo de 0,14% (zero vírgula quatorze por cento), no valor de R\$ 4 mil. Da provisão passivo a

Valor: R\$ 100,00
 PROCESSO CIVEL E DO TRABALHO -> Processo de Conhecimento -> Procedimento de Conhecimento -> Procedimentos Especiais -> Procedimentos Regidos por Outros Códigos, Leis Esparças e Regimentais
 ITUMBIARA - 2ª VARA CÍVEL E AMBIENTAL
 Usuário: DYOGO CROSARA - Data: 02/08/2022 10:40:35





descoberto, com acréscimo 0,83% (zero vírgula oitenta e três por cento), cerca de 2.6 milhões.

4.3.3 - O **Patrimônio Líquido** com acréscimo de 0,83% (zero vírgula oitenta e três por cento), cerca de R\$ 2.6 milhões. O prejuízo líquido do exercício com acréscimo de 48,76% (quarenta e oito vírgula setenta e seis por cento), cerca de R\$ 2.6 milhões.

4.4 - JNB PARTICIPAÇÕES SOCIETÁRIAS LTDA:

GRUPO SITEMAC						
JNB PARTICIPAÇÕES SOCIETÁRIAS						
BALANÇO PATRIMONIAL/ANO	set/21	nov/21	dez/21	jan/22	fev/22	Var. %
ATIVO	RS 24.200.301	RS 24.200.301	RS 24.200.301	RS 24.200.301	RS 24.200.301	0,00%
ATIVO CIRCULANTE	RS 24.200.301	RS 24.200.301	RS 24.200.301	RS 24.200.301	RS 24.200.301	0,00%
Disponibilidades	RS 1.000.000	RS 1.000.000	RS 1.000.000	RS 1.000.000	RS 1.000.000	0,00%
Depósitos em Bancos	RS 2.000.000	RS 2.000.000	RS 2.000.000	RS 2.000.000	RS 2.000.000	0,00%
Operações em andamento	RS 1.000.000	RS 1.000.000	RS 1.000.000	RS 1.000.000	RS 1.000.000	0,00%
Ativos não classificados	RS 1.000.000	RS 1.000.000	RS 1.000.000	RS 1.000.000	RS 1.000.000	0,00%
Ativos não circulantes	RS 0,00	RS 0,00	RS 0,00	RS 0,00	RS 0,00	0,00%
PASSIVO	RS 24.200.301	RS 24.200.301	RS 24.200.301	RS 24.200.301	RS 24.200.301	0,00%
PASSIVO CIRCULANTE	RS 24.200.301	RS 24.200.301	RS 24.200.301	RS 24.200.301	RS 24.200.301	0,00%
Obrigações com vencimentos	RS 1.000.000	RS 1.000.000	RS 1.000.000	RS 1.000.000	RS 1.000.000	0,00%
Obrigações não classificadas	RS 23.200.301	RS 23.200.301	RS 23.200.301	RS 23.200.301	RS 23.200.301	0,00%
PASSIVO NÃO CIRCULANTE	RS 0,00	RS 0,00	RS 0,00	RS 0,00	RS 0,00	0,00%

(62) 3954-5554 / (62) 99147-3559 | cincos@stenius.com.br
 Edifício Empire Center - Rua 6, 370 - Sala 506 - Setor Oeste, Goiânia - GO - 74115-070

zero cinco por cento), cerca e R\$ 1.2 milhões. Reserva de Lucros com acréscimo de 100% (cem por cento), cerca de R\$ 14.5 mil.

4.5 - JLB PARTICIPAÇÕES SOCIETÁRIAS LTDA:

GRUPO SITEMAC						
JLB PARTICIPAÇÕES SOCIETÁRIAS						
BALANÇO PATRIMONIAL/ANO	set/21	nov/21	dez/21	jan/22	fev/22	Var. %
ATIVO	RS 14.500.000	RS 14.500.000	RS 14.500.000	RS 14.500.000	RS 14.500.000	0,00%
ATIVO CIRCULANTE	RS 14.500.000	RS 14.500.000	RS 14.500.000	RS 14.500.000	RS 14.500.000	0,00%
Disponibilidades	RS 1.000.000	RS 1.000.000	RS 1.000.000	RS 1.000.000	RS 1.000.000	0,00%
Depósitos em Bancos	RS 13.500.000	RS 13.500.000	RS 13.500.000	RS 13.500.000	RS 13.500.000	0,00%
Operações em andamento	RS 0,00	RS 0,00	RS 0,00	RS 0,00	RS 0,00	0,00%
Ativos não classificados	RS 0,00	RS 0,00	RS 0,00	RS 0,00	RS 0,00	0,00%
PASSIVO	RS 14.500.000	RS 14.500.000	RS 14.500.000	RS 14.500.000	RS 14.500.000	0,00%
PASSIVO CIRCULANTE	RS 14.500.000	RS 14.500.000	RS 14.500.000	RS 14.500.000	RS 14.500.000	0,00%
Obrigações com vencimentos	RS 1.000.000	RS 1.000.000	RS 1.000.000	RS 1.000.000	RS 1.000.000	0,00%
Obrigações não classificadas	RS 13.500.000	RS 13.500.000	RS 13.500.000	RS 13.500.000	RS 13.500.000	0,00%
PASSIVO NÃO CIRCULANTE	RS 0,00	RS 0,00	RS 0,00	RS 0,00	RS 0,00	0,00%

(62) 3954-5554 / (62) 99147-3559 | cincos@stenius.com.br
 Edifício Empire Center - Rua 6, 370 - Sala 506 - Setor Oeste, Goiânia - GO - 74115-070

4.4.1 - O **Ativo** nos meses representados aqui (janeiro de 2022 a fevereiro de 2022), sem alterações.

4.4.2 - Noutro lado, o **Passivo** nos meses representados aqui (janeiro de 2022 a fevereiro de 2022), passivo circulante acréscimo de 0,02% (zero vírgula zero dois por cento), cerca de R\$ 3.5 milhões. Sendo nas Obrigações Sociais e Fiscais sem movimentação. Parcelamento PERT redução de 11,12% (onze vírgula doze por cento), cerca de R\$ 5.5 mil. Parcelamento PGFN acréscimo de 0,71% (zero vírgula setenta e um por cento), cerca de R\$ 9.1 mil. Passivo Não-Circulante com acréscimo de 0,74% (zero vírgula setenta e quatro por cento), cerca de R\$ 1.2 milhões. Partes relacionados com acréscimo de 7,28% (sete vírgula vinte e oito por cento), cerca de R\$ 115.2 mil. Parcelamento PERT redução 1,72% (um vírgula sessenta e dois por cento), cerca de R\$ 5.5 mil. Parcelamento PGFN com redução de 2,84% (dois vírgula oitenta e quatro por cento), cerca de R\$ 91 mil. Provisão do Passivo com acréscimo de 0,75% (zero vírgula setenta e cinco por cento), cerca de R\$ 1.2 milhões.

4.4.3 - O **Patrimônio Líquido** acréscimo de 0,74% (zero vírgula setenta e quatro por cento), cerca de R\$ 1.2 milhões. Sendo em ajuste de avaliação patrimonial de 2% (dois por cento), cerca de R\$ 14.5 mil. Prejuízo Líquido com acréscimo de 49,05% (quarenta e nove vírgula

(62) 3954-5554 / (62) 99147-3559 | cincos@stenius.com.br
 Edifício Empire Center - Rua 6, 370 - Sala 506 - Setor Oeste, Goiânia - GO - 74115-070

zero cinco por cento), cerca e R\$ 1.2 milhões. Reserva de Lucros com acréscimo de 100% (cem por cento), cerca de R\$ 14.5 mil.

4.5 - JLB PARTICIPAÇÕES SOCIETÁRIAS LTDA:

GRUPO SITEMAC						
JLB PARTICIPAÇÕES SOCIETÁRIAS						
BALANÇO PATRIMONIAL/ANO	set/21	nov/21	dez/21	jan/22	fev/22	Var. %
ATIVO	RS 14.500.000	RS 14.500.000	RS 14.500.000	RS 14.500.000	RS 14.500.000	0,00%
ATIVO CIRCULANTE	RS 14.500.000	RS 14.500.000	RS 14.500.000	RS 14.500.000	RS 14.500.000	0,00%
Disponibilidades	RS 1.000.000	RS 1.000.000	RS 1.000.000	RS 1.000.000	RS 1.000.000	0,00%
Depósitos em Bancos	RS 13.500.000	RS 13.500.000	RS 13.500.000	RS 13.500.000	RS 13.500.000	0,00%
Operações em andamento	RS 0,00	RS 0,00	RS 0,00	RS 0,00	RS 0,00	0,00%
Ativos não classificados	RS 0,00	RS 0,00	RS 0,00	RS 0,00	RS 0,00	0,00%
PASSIVO	RS 14.500.000	RS 14.500.000	RS 14.500.000	RS 14.500.000	RS 14.500.000	0,00%
PASSIVO CIRCULANTE	RS 14.500.000	RS 14.500.000	RS 14.500.000	RS 14.500.000	RS 14.500.000	0,00%
Obrigações com vencimentos	RS 1.000.000	RS 1.000.000	RS 1.000.000	RS 1.000.000	RS 1.000.000	0,00%
Obrigações não classificadas	RS 13.500.000	RS 13.500.000	RS 13.500.000	RS 13.500.000	RS 13.500.000	0,00%
PASSIVO NÃO CIRCULANTE	RS 0,00	RS 0,00	RS 0,00	RS 0,00	RS 0,00	0,00%

(62) 3954-5554 / (62) 99147-3559 | cincos@stenius.com.br
 Edifício Empire Center - Rua 6, 370 - Sala 506 - Setor Oeste, Goiânia - GO - 74115-070



CROSARA

ADVOGADOS

ATIVIDADES LÍQUIDAS ACUMULADO

Mês	01/2022	02/2022	03/2022	04/2022	05/2022	06/2022	07/2022	08/2022	09/2022	10/2022	11/2022	12/2022	TOTAL
STEMAC S/A GRUPO GERADORES	85.282.044	RS 2.843.048	RS 22.11.202	RS 1.588.070	RS 2.628.020	RS 1.240.008	40%						
STEMAC ENERGIA S/A													

Patrimônio Líquido Acumulado

7 - Preliminarmente, em síntese, e em caráter não exaustivo, constatamos que as empresas do GRUPO STEMAC, tiveram registros de prejuízos mensais nestes períodos em exame, salientando que os dados de janeiro para fevereiro de 2022, que correspondeu:

Mês	Janeiro 2022	Fevereiro 2022
GERADORES	= (-) R\$ 5.7 milhões;	= (-) 2.6 milhões;
ENERGIA	= (+) R\$ 367.3 mil.	= (+) 52.3 mil.

8 - Da DRE - Consolidada

MOVIMENTAÇÃO MÊS JANEIRO A FEVEREIRO DE 2022

CONTA	JANEIRO DE 2022 ACUMULADO	FEVEREIRO DE 2022 ACUMULADO
RECEITAS	RS 18.803.500,79	RS 28.697.522,19
CUSTOS	RS (1.625.792,09)	RS (28.156,71.95)
DESPESAS	RS (9.677.565,99)	RS (18.127.622,74)
(-) PROVISÃO C.S.L	RS (181.201,71)	RS (15.006,00)
LUCRO/PREJUÍZO LÍQUIDO DO EXERCÍCIO	RS 5.419.559,03	RS 8.063.756,24
VARIAÇÕES	RS 36.954.719	RS 2.644.197
	0%	49%

(62) 3954-5554 / (62) 99147-3559 | cincos@stenius.com.br
Edifício Empire Center - Rua 6, 370 - Sala 506 - Setor Oeste, Goiânia - GO - 74115-070

ACUMULADO - ANO 2022

GRUPO STEMAC - DRE - RESULTADOS			
ORD	EMPRESA	01/2022	02/2022
1	STEMAC GERADORES	RS 5.786.909	RS 8.483.421
2	STEMAC ENERGIA	RS 367.350	RS 419.661
TOTAL		RS 5.419.559	RS 8.663.756
VARIAÇÕES		RS 71.966.184	RS 91.466.436
		0%	49%

Demonstração de Resultados - DRE

8.1 - Da receita líquida consolidada

GRUPO STEMAC - RECEITA LÍQUIDA			
ORD	EMPRESA	01/2022	02/2022
1	STEMAC GERADORES	RS 18.253.379	RS 38.252.000
2	STEMAC ENERGIA	RS 211.625	RS 423.250
TOTAL		RS 18.465.004	RS 38.675.249
VARIAÇÕES		-RS 185.303.923	RS 20.210.246
		0%	109%

(62) 3954-5554 / (62) 99147-3559 | cincos@stenius.com.br
Edifício Empire Center - Rua 6, 370 - Sala 506 - Setor Oeste, Goiânia - GO - 74115-070

Receita Líquida

8.2 - Dos custos

GRUPO STEMAC - CUSTOS			
ORD	EMPRESA	01/2022	02/2022
1	STEMAC GERADORES	RS 13.788.639	RS 27.985.588
2	STEMAC ENERGIA	-RS 237.153	-RS 471.127
TOTAL		-RS 14.025.792	-RS 28.456.715
VARIAÇÕES		RS 139.529.174	-RS 14.430.923
		0%	103%

Custos

8.3 - Das despesas

GRUPO STEMAC - DESPESAS			
ORD	EMPRESA	01/2022	02/2022
1	STEMAC GERADORES	6.339.993	12.699.585
2	STEMAC ENERGIA	621.547	754.828
TOTAL		-RS 5.718.446	-RS 11.944.757
VARIAÇÕES		RS 2.898.687	-RS 6.226.311
		0,00%	108,88%

(62) 3954-5554 / (62) 99147-3559 | cincos@stenius.com.br
Edifício Empire Center - Rua 6, 370 - Sala 506 - Setor Oeste, Goiânia - GO - 74115-070

Despesas

8.4 - Dos resultados

Movimentação acumulada do ano 2022

EXERCÍCIO - CONTAS DE RESULTADO - MONETÁRIO	
01/2022	
RESULTADO	01/2022
RECEITAS	RS 25.229.212,04
DESPESAS	RS 18.208.788,74
RESULTADO LÍQUIDO	RS 7.020.423,30
STEMAC S/A GRUPO GERADORES	RS 5.786.909,00
STEMAC ENERGIA S/A	RS 367.350,00
STEMAC S/A PARTICIPAÇÕES	RS 1.240.008,00
RESERVA DE DEPRECIAÇÃO	RS 2.283.452,30
RESERVA DE REVALORIZAÇÃO	RS 4.806.100,00
RESERVA DE DISTRIBUIÇÃO	RS 1.240.008,00
TOTAL	RS 18.465.004,00

RESULTADO ACUMULADO 2022

9 - Cumprimento do Plano de recuperação Judicial.

As Recuperandas apresentaram documentos de comprovação de pagamento e as seguintes planilhas demonstrativas, com a posição mensal por classe, das quais extraímos as respectivas informações:

1ª - Planilha: Classe Financiador Incentivador - data base 28 02 22.xlsx:

(62) 3954-5554 / (62) 99147-3559 | cincos@stenius.com.br
Edifício Empire Center - Rua 6, 370 - Sala 506 - Setor Oeste, Goiânia - GO - 74115-070



2ª Planilha: Classe Fornecedor Incentivador – data base 31 01 22.xlsx:

Grupo Controlador	Módulo	Centro	Valor Habilitação	Jan/22	Fev/22	Saldo a Pagar em 2022	Outras Habilitações
001	001	001	R\$ 44.864.951,41	R\$ 1.573.935,98	R\$ 43.291.015,43	R\$ 44.864.951,41	R\$ 43.291.015,43

SALDO
 Saldo AN/22: R\$ 37.821.341,31
 Juros Acumulados FV/22: R\$ 282.346,34
 Parcela FV/22: R\$ 285.346,22
SALDO FV/22: R\$ 37.828.341,43

3ª Planilha: Classe I – Trabalhista – data base 28 02 22.xlsx:

Discriminação	Valor	Saldo devedor	Habilitações	Juros atualizações	Saldo Devedor
Valor Homologado	R\$ 23.420.387,37	R\$ 8.960.223,78	R\$ 1.037.460,48	R\$ 1.037.460,48	R\$ 9.511.399,47

Classificação I – Trabalhista

Discriminação	Percentual Pago
Saldo devedor	100,00%
Pago	1,35%
Saldo devedor	98,65%

Situação do Plano Homologado Classe I - Trabalhista Fevereiro/2022

✓ Constatamos que dos 100% do saldo devedor em janeiro de 2022 que foi de R\$ 8.960.223,78 (oito milhões, novecentos e sessenta mil, duzentos e vinte e três reais e setenta e oito centavos), foram pagos no mês de fevereiro de 2022, o montante de R\$ 167.437,30 (cento e sessenta e sete mil, quatrocentos e trinta e sete reais e trinta centavos), que representa cerca de 1,35% (um virgula trinta e cinco por cento) do saldo devedor, mais as habilitações de R\$ 631.099,64 (seiscentos e trinta e um mil, noventa e nove reais e sessenta e quatro centavos), e os juros do mês R\$ 43.967,96 (quarenta e três mil, novecentos e sessenta e sete reais e noventa e seis centavos), restando o saldo atualizado de R\$ 9.511.399,47 (nove milhões,

4ª Planilha: Classe II – Garantia Real – data base 28 02 22.xlsx:

Grupo Controlador	Módulo	Centro	Valor Habilitação	Jan/22	Fev/22	Saldo a Pagar em 2022	Outras Habilitações
001	001	001	R\$ 23.767.387,37	R\$ 1.037.460,48	R\$ 22.730.000,00	R\$ 23.767.387,37	R\$ 22.730.000,00

Classificação II - Garantia Real

Discriminação	Percentual Pago
Valor Homologado	100,00%
Pago	0,00%
Saldo devedor	100,00%

Situação do Plano Homologado Classe II - Garantia Real Fevereiro/2022

✓ De acordo com os demonstrativos:

- pagos:
 - Fevereiro de 2022 – R\$ 167.437,30 (cento e sessenta e sete mil, quatrocentos e trinta e sete reais e trinta centavos);
- Habilitações:
 - Fevereiro de 2022 – Habilitações no valor R\$ 631.099,64 (seiscentos e trinta e um mil, noventa e nove reais e sessenta e quatro centavos);

5ª Planilha: Classe III – Garantia Real – data base 28 02 22.xlsx:

Grupo Controlador	Módulo	Centro	Valor Habilitação	Jan/22	Fev/22	Saldo a Pagar em 2022	Outras Habilitações
001	001	001	R\$ 23.767.387,37	R\$ 1.037.460,48	R\$ 22.730.000,00	R\$ 23.767.387,37	R\$ 22.730.000,00

Classificação III - Garantia Real

Discriminação	Percentual Pago
Valor Homologado	100,00%
Pago	0,00%
Saldo devedor	100,00%

Situação do Plano Homologado Classe III - Garantia Real Fevereiro/2022

✓ Constatamos que dos 100% do saldo devedor em janeiro de 2022 que foi de R\$ 8.960.223,78 (oito milhões, novecentos e sessenta mil, duzentos e vinte e três reais e setenta e oito centavos), foram pagos no mês de fevereiro de 2022, o montante de R\$ 167.437,30 (cento e sessenta e sete mil, quatrocentos e trinta e sete reais e trinta centavos), que representa cerca de 1,35% (um virgula trinta e cinco por cento) do saldo devedor, mais as habilitações de R\$ 631.099,64 (seiscentos e trinta e um mil, noventa e nove reais e sessenta e quatro centavos), e os juros do mês R\$ 43.967,96 (quarenta e três mil, novecentos e sessenta e sete reais e noventa e seis centavos), restando o saldo atualizado de R\$ 9.511.399,47 (nove milhões,

6ª Planilha: Classe IV – Garantia Real – data base 28 02 22.xlsx:

Grupo Controlador	Módulo	Centro	Valor Habilitação	Jan/22	Fev/22	Saldo a Pagar em 2022	Outras Habilitações
001	001	001	R\$ 23.767.387,37	R\$ 1.037.460,48	R\$ 22.730.000,00	R\$ 23.767.387,37	R\$ 22.730.000,00

Classificação IV - Garantia Real

Discriminação	Percentual Pago
Valor Homologado	100,00%
Pago	0,00%
Saldo devedor	100,00%

Situação do Plano Homologado Classe IV - Garantia Real Fevereiro/2022

✓ Constatamos que dos 100% do saldo devedor em janeiro de 2022 que foi de R\$ 8.960.223,78 (oito milhões, novecentos e sessenta mil, duzentos e vinte e três reais e setenta e oito centavos), foram pagos no mês de fevereiro de 2022, o montante de R\$ 167.437,30 (cento e sessenta e sete mil, quatrocentos e trinta e sete reais e trinta centavos), que representa cerca de 1,35% (um virgula trinta e cinco por cento) do saldo devedor, mais as habilitações de R\$ 631.099,64 (seiscentos e trinta e um mil, noventa e nove reais e sessenta e quatro centavos), e os juros do mês R\$ 43.967,96 (quarenta e três mil, novecentos e sessenta e sete reais e noventa e seis centavos), restando o saldo atualizado de R\$ 9.511.399,47 (nove milhões,

CROSARA

ADVOCADOS



✓ De acordo com os demonstrativos, o saldo atualizado da Classe II - Garantia Real é de R\$ 24.804.847,85 (vinte e quatro milhões, oitocentos e quatro mil, oitocentos e quarenta e sete reais e oitenta e cinco centavos);

5ª Planilha: Classe III - Quilografário - data base 28 02 21.xlsx:

Grupo Contábil	Módulo	Contato	Valor Habilitado	Valor Pago	Valor em Aberto	Data Base
RECL-CLASSE III	INVOZ	A BARRAGEM RUA DE BRAGA S/N	R\$ 2.329,07	R\$ 2.329,07	R\$ 0,00	02/08/2022
RECL-CLASSE III	INVOZ	A BARRAGEM RUA DE BRAGA S/N	R\$ 84.806,88	R\$ 84.806,88	R\$ 0,00	02/08/2022
RECL-CLASSE III	INVOZ	AL. PISCINA POSO DE MANEIRO ESTRELA LTDA	R\$ 2.203,40	R\$ 2.203,40	R\$ 0,00	02/08/2022
RECL-CLASSE III	INVOZ	AL. PISCINA POSO DE MANEIRO ESTRELA LTDA	R\$ 2.203,40	R\$ 2.203,40	R\$ 0,00	02/08/2022
RECL-CLASSE III	INVOZ	AL. PISCINA POSO DE MANEIRO ESTRELA LTDA	R\$ 2.203,40	R\$ 2.203,40	R\$ 0,00	02/08/2022
RECL-CLASSE III	INVOZ	AL. PISCINA POSO DE MANEIRO ESTRELA LTDA	R\$ 2.203,40	R\$ 2.203,40	R\$ 0,00	02/08/2022
RECL-CLASSE III	INVOZ	AL. PISCINA POSO DE MANEIRO ESTRELA LTDA	R\$ 2.203,40	R\$ 2.203,40	R\$ 0,00	02/08/2022
RECL-CLASSE III	INVOZ	AL. PISCINA POSO DE MANEIRO ESTRELA LTDA	R\$ 2.203,40	R\$ 2.203,40	R\$ 0,00	02/08/2022
RECL-CLASSE III	INVOZ	AL. PISCINA POSO DE MANEIRO ESTRELA LTDA	R\$ 2.203,40	R\$ 2.203,40	R\$ 0,00	02/08/2022
RECL-CLASSE III	INVOZ	AL. PISCINA POSO DE MANEIRO ESTRELA LTDA	R\$ 2.203,40	R\$ 2.203,40	R\$ 0,00	02/08/2022

(62) 3954-5554 / (62) 99147-3559 | cincosostenius.com.br
Edifício Empire Center - Rua 6, 370 - Sala 506 - Setor Oeste, Goiânia - GO - 74115-070



RECL-CLASSE III	INVOZ	AL. PISCINA POSO DE MANEIRO ESTRELA LTDA	R\$ 2.203,40	R\$ 2.203,40	R\$ 0,00	02/08/2022
RECL-CLASSE III	INVOZ	AL. PISCINA POSO DE MANEIRO ESTRELA LTDA	R\$ 2.203,40	R\$ 2.203,40	R\$ 0,00	02/08/2022
RECL-CLASSE III	INVOZ	AL. PISCINA POSO DE MANEIRO ESTRELA LTDA	R\$ 2.203,40	R\$ 2.203,40	R\$ 0,00	02/08/2022
RECL-CLASSE III	INVOZ	AL. PISCINA POSO DE MANEIRO ESTRELA LTDA	R\$ 2.203,40	R\$ 2.203,40	R\$ 0,00	02/08/2022
RECL-CLASSE III	INVOZ	AL. PISCINA POSO DE MANEIRO ESTRELA LTDA	R\$ 2.203,40	R\$ 2.203,40	R\$ 0,00	02/08/2022
RECL-CLASSE III	INVOZ	AL. PISCINA POSO DE MANEIRO ESTRELA LTDA	R\$ 2.203,40	R\$ 2.203,40	R\$ 0,00	02/08/2022
RECL-CLASSE III	INVOZ	AL. PISCINA POSO DE MANEIRO ESTRELA LTDA	R\$ 2.203,40	R\$ 2.203,40	R\$ 0,00	02/08/2022
RECL-CLASSE III	INVOZ	AL. PISCINA POSO DE MANEIRO ESTRELA LTDA	R\$ 2.203,40	R\$ 2.203,40	R\$ 0,00	02/08/2022
RECL-CLASSE III	INVOZ	AL. PISCINA POSO DE MANEIRO ESTRELA LTDA	R\$ 2.203,40	R\$ 2.203,40	R\$ 0,00	02/08/2022
RECL-CLASSE III	INVOZ	AL. PISCINA POSO DE MANEIRO ESTRELA LTDA	R\$ 2.203,40	R\$ 2.203,40	R\$ 0,00	02/08/2022

(62) 3954-5554 / (62) 99147-3559 | cincosostenius.com.br
Edifício Empire Center - Rua 6, 370 - Sala 506 - Setor Oeste, Goiânia - GO - 74115-070



RECL-CLASSE III	INVOZ	AL. PISCINA POSO DE MANEIRO ESTRELA LTDA	R\$ 2.203,40	R\$ 2.203,40	R\$ 0,00	02/08/2022
RECL-CLASSE III	INVOZ	AL. PISCINA POSO DE MANEIRO ESTRELA LTDA	R\$ 2.203,40	R\$ 2.203,40	R\$ 0,00	02/08/2022
RECL-CLASSE III	INVOZ	AL. PISCINA POSO DE MANEIRO ESTRELA LTDA	R\$ 2.203,40	R\$ 2.203,40	R\$ 0,00	02/08/2022
RECL-CLASSE III	INVOZ	AL. PISCINA POSO DE MANEIRO ESTRELA LTDA	R\$ 2.203,40	R\$ 2.203,40	R\$ 0,00	02/08/2022
RECL-CLASSE III	INVOZ	AL. PISCINA POSO DE MANEIRO ESTRELA LTDA	R\$ 2.203,40	R\$ 2.203,40	R\$ 0,00	02/08/2022
RECL-CLASSE III	INVOZ	AL. PISCINA POSO DE MANEIRO ESTRELA LTDA	R\$ 2.203,40	R\$ 2.203,40	R\$ 0,00	02/08/2022
RECL-CLASSE III	INVOZ	AL. PISCINA POSO DE MANEIRO ESTRELA LTDA	R\$ 2.203,40	R\$ 2.203,40	R\$ 0,00	02/08/2022
RECL-CLASSE III	INVOZ	AL. PISCINA POSO DE MANEIRO ESTRELA LTDA	R\$ 2.203,40	R\$ 2.203,40	R\$ 0,00	02/08/2022
RECL-CLASSE III	INVOZ	AL. PISCINA POSO DE MANEIRO ESTRELA LTDA	R\$ 2.203,40	R\$ 2.203,40	R\$ 0,00	02/08/2022
RECL-CLASSE III	INVOZ	AL. PISCINA POSO DE MANEIRO ESTRELA LTDA	R\$ 2.203,40	R\$ 2.203,40	R\$ 0,00	02/08/2022

(62) 3954-5554 / (62) 99147-3559 | cincosostenius.com.br
Edifício Empire Center - Rua 6, 370 - Sala 506 - Setor Oeste, Goiânia - GO - 74115-070



Discriminação	Valor Homologado	Habilitações	Juros - atualizações	Pagamentos	Saldo Devedor
Classe III - Quilografário	R\$ 68.687.516,76	RS	R\$ 3.040.158,91	RS	RS -
Total	R\$ 68.687.516,76	RS	R\$ 3.040.158,91	RS	RS - R\$ 72.727.675,67

Discriminação	Percentual Pago
Valor Homologado	100,00%
Pago	0,00%
Saldo Devedor	100,00%



✓ De acordo com os demonstrativos, o saldo atualizado da Classe III - Quilografário é de R\$ 72.828.473,54 (setenta e dois milhões, oitocentos e vinte e oito mil, quatrocentos e setenta e dois reais e cinquenta e quatro centavos);

6ª Planilha Classe IV - EPP/ME - data base 28 02 21.xlsx:

RECL-CLASSE III	INVOZ	AL. PISCINA POSO DE MANEIRO ESTRELA LTDA	R\$ 2.203,40	R\$ 2.203,40	R\$ 0,00	02/08/2022
RECL-CLASSE III	INVOZ	AL. PISCINA POSO DE MANEIRO ESTRELA LTDA	R\$ 2.203,40	R\$ 2.203,40	R\$ 0,00	02/08/2022
RECL-CLASSE III	INVOZ	AL. PISCINA POSO DE MANEIRO ESTRELA LTDA	R\$ 2.203,40	R\$ 2.203,40	R\$ 0,00	02/08/2022
RECL-CLASSE III	INVOZ	AL. PISCINA POSO DE MANEIRO ESTRELA LTDA	R\$ 2.203,40	R\$ 2.203,40	R\$ 0,00	02/08/2022
RECL-CLASSE III	INVOZ	AL. PISCINA POSO DE MANEIRO ESTRELA LTDA	R\$ 2.203,40	R\$ 2.203,40	R\$ 0,00	02/08/2022
RECL-CLASSE III	INVOZ	AL. PISCINA POSO DE MANEIRO ESTRELA LTDA	R\$ 2.203,40	R\$ 2.203,40	R\$ 0,00	02/08/2022
RECL-CLASSE III	INVOZ	AL. PISCINA POSO DE MANEIRO ESTRELA LTDA	R\$ 2.203,40	R\$ 2.203,40	R\$ 0,00	02/08/2022
RECL-CLASSE III	INVOZ	AL. PISCINA POSO DE MANEIRO ESTRELA LTDA	R\$ 2.203,40	R\$ 2.203,40	R\$ 0,00	02/08/2022
RECL-CLASSE III	INVOZ	AL. PISCINA POSO DE MANEIRO ESTRELA LTDA	R\$ 2.203,40	R\$ 2.203,40	R\$ 0,00	02/08/2022
RECL-CLASSE III	INVOZ	AL. PISCINA POSO DE MANEIRO ESTRELA LTDA	R\$ 2.203,40	R\$ 2.203,40	R\$ 0,00	02/08/2022

(62) 3954-5554 / (62) 99147-3559 | cincosostenius.com.br
Edifício Empire Center - Rua 6, 370 - Sala 506 - Setor Oeste, Goiânia - GO - 74115-070





CROSARA

ADVOGADOS

RESUMO DOS VALORES FEVEREIRO 2022

Discriminação	Saldo devedor em Janeiro de 2022	Habilitações em Fevereiro 2022	Juros - Atualizações em Fevereiro 2022	Saldo Devedor em Fevereiro 2022
Total	R\$ 2.411.265,04	R\$ 313.004,95	R\$ 117.646,42	R\$ 2.411.265,04

RESUMO EM PORCENTUAIS

Discriminação	Porcentual Pago
Valor Homologado	100,00%
IP JUIZ	-2,26%
Saldo devedor	97,76%

Situação do Plano Homologado Classe IV - ME EPP - fevereiro/2022

✓ De acordo com os demonstrativos, o saldo atualizado da Classe IV - ME/EPP é de R\$ 2.411.265,04 (dois milhões, quatrocentos e onze mil, duzentos e sessenta e cinco reais e quatro centavos);

➤ De acordo com os demonstrativos apresentados pela Recuperanda, temos a situação consolidada referente ao saldo credor homologado, devidamente deduzido os pagamentos já realizados na Classe I - Trabalhista e Classe IV - ME/EPP, e com as atualizações até fevereiro de 2022, conforme demonstrado:

Classe	Saldo Devedor em Dezembro	Total pago no mês	Habilitações no mês	Juros - Atualização	Saldo devedor
I - Trabalhista	R\$ 8.960.223,78	167.437,30	R\$ 631.099,64	R\$ 1.007.640,21	R\$ 9.511.399,47
II - Garantia real	R\$ 23.767.387,37	-	R\$ -	R\$ 1.037.460,48	R\$ 24.804.847,85
III - Quirografário	R\$ 69.687.516,76	-	R\$ -	R\$ 3.040.158,91	R\$ 72.727.675,67
IV - ME/EPP	R\$ 2.462.473,52	55.250,04	R\$ -	R\$ 117.646,42	R\$ 2.411.265,04
Sub total	R\$ 104.877.601,43	R\$ 112.187,25	R\$ 631.099,64	R\$ 5.202.926,02	R\$ 109.455.188,03

✓ O saldo devedor atualizado em moeda é de R\$ 109.455.188,03 (cento e nove milhões, quatrocentos e cinquenta e cinco mil, cento e oitenta e oito reais e três centavos).

10 - Do 2º Termos de Diligência.

CROSARA

Atos Homologados em 2022

Atos Homologados em 2022

Atos Homologados em 2022

11 - Do cumprimento do Plano de Recuperação, conforme os pagamentos / habilitações / juros / atualizações da lista de credores homologada, concluímos que está em conformidade.

12 - Por fim, constatamos que no mês de fevereiro de 2022 a empresa Stemac Grupos Geradores teve prejuízos de R\$ 2.6 milhões, com o aumento no faturamento, que resultou em uma redução dos prejuízos de cerca de 53% quando analisado horizontalmente, ou seja, em relação ao mês anterior. Na Stemac Energia o resultado foi de lucro de R\$ 52.3 mil, que quando analisado em relação ao mês anterior houve uma continuidade do resultado positivo, que ocorreu pela redução nas despesas de cerca de 78%. Nas movimentações ora analisadas o acumulado de 2022, tivemos prejuízos na empresa Stemac Geradores de R\$ 8.4 milhões e na Stemac Energia de R\$ 419 mil de lucros, sendo no grupo cerca de R\$ 8 milhões de prejuízos.

Submetemos a Vossa Senhoria o presente relatório e colocamo-nos à disposição para eventuais esclarecimentos que se fizerem necessários.

CINCOS CONSULTORIA ORGANIZACIONAL LTDA
STENIUS LACERDA BASTOS

Valor: R\$ 100,00
 PROCESSO CIVEL E DO TRABALHO -> Processo de Conhecimento -> Procedimento de Conhecimento -> Procedimentos Especiais -> Procedimentos Regidos por Outros Códigos, Leis Esparsas e Regimentos
 ITUMBIARA - 2ª VARA CIVEL E AMBIENTAL
 Usuário: DYOGO CROSARA - Data: 02/08/2022 10:40:35



6. Por oportuno, destaco algumas observações e apontamentos expressados pelo Auxiliar deste Administrador Judicial, em seu boletim exposto no item anterior, para os necessários realces neste momento sobre a execução e cumprimento do plano de recuperação judicial.

[...]

9 - Cumprimento do Plano de recuperação Judicial.

As Recuperandas apresentaram documentos de comprovação de pagamento e as seguintes planilhas demonstrativas, com a posição mensal por classe, das quais extraímos as respectivas informações:

1ª - Planilha: Classe Financiador Incentivador - data base 28 02 22.xlsx:

Grupo Contrato	Mês habilitação	Contrato	Valor Habilitado	Juros até 28/02/22	Saldo a Pagar em 28/02/22	Data limite pagamento
RIFin Incentivador	jan/20	BANCO DO ESTADO DO RIO GRANDE DO SUL	R\$ 44.844.581,41	R\$ 3.573.606,88	R\$ 48.418.188,29	01/01/2033
			R\$ 44.844.581,41	R\$ 3.573.606,88	R\$ 48.418.188,29	

2ª Planilha: Classe Fornecedor Incentivador - data base 31 01 22.xlsx:

Grupo Contrato	Mês habilitação	Contrato	Valor Habilitado	Pgto Fev/22	Juros até 28/02/22	Saldo a Pagar em 28/02/22	Data limite pagamento
RI-For Incentivador	jan/20	ABB LTDA	R\$ 2.868.126,67	R\$ 21.002,45	R\$ 21.498,82	R\$ 2.888.621,90	01/01/2029
RI-For Incentivador	jan/20	CNH INDUSTRIAL BRASIL LTDA	R\$ 3.394.899,80	R\$ 24.859,85	R\$ 26.820,78	R\$ 3.420.532,67	01/01/2029
RI-For Incentivador	jan/20	DEEP SEA ELECTRONICS PLC	R\$ 1.239.500,23	R\$ 9.076,51	R\$ 9.223,39	R\$ 1.248.289,89	01/01/2029
RI-For Incentivador	jan/20	NEOPRO INDUSTRIA COMERCIO IMI	R\$ 667.004,83	R\$ 4.884,28	R\$ 4.999,71	R\$ 671.771,15	01/01/2029
RI-For Incentivador	jan/20	PAUMAR SA INDUSTRIA E COMERC	R\$ 39.497,57	R\$ 285,23	R\$ 286,06	R\$ 39.779,81	01/01/2029
RI-For Incentivador	jan/20	PERKINS MOTORES DO BRASIL LTDA	R\$ 6.917.207,61	R\$ 50.652,68	R\$ 51.949,79	R\$ 6.966.636,99	01/01/2029
RI-For Incentivador	jan/20	PHOENIX CONTACT INDUSTRIA E CC	R\$ 220.429,90	R\$ 1.614,14	R\$ 1.652,29	R\$ 222.005,06	01/01/2029
RI-For Incentivador	jan/20	VOLVO DO BRASIL VEICULOS LTDA	R\$ 19.490.495,95	R\$ 142.723,17	R\$ 146.096,26	R\$ 19.629.772,26	01/01/2029
RI-For Incentivador	jan/20	WEG DRIVES & CONTROLS AUTOMA	R\$ 45.253,91	R\$ 331,38	R\$ 339,21	R\$ 45.577,29	01/01/2029
RI-For Incentivador	jan/20	WEG EQUIPAMENTOS ELETRICOS SA	R\$ 2.677.036,49	R\$ 30.126,53	R\$ 30.589,83	R\$ 2.696.166,21	01/01/2029
			R\$ 37.599.452,96	R\$ 285.560,22	R\$ 293.366,14	R\$ 37.829.153,23	

SALDOS	
Saldo JAN/22	37.821.347,31
Juros Acumul FEV/22	293.366,14
Pagtos FEV/22	- 285.560,22
Saldo FEV/22	37.829.153,23

NOTAS EXPLICATIVAS

1- O saldo anterior (JAN/2022) era de R\$ 37.821.347,31, deduzindo os pagamentos de FEV/22 (-\$ 285.560,21) e atualizando os Juros Acumulados até FEV/22 (\$ 293.366,14), chegamos ao Saldo final de FEV/22 em R\$ 37.829.153,24.

2- Não houveram habilitações ou alterações de valores habilitados.

3ª Planilha: Classe I – Trabalhista - data base 28 02 22.xlsx:



CROSARA

ADVOGADOS

Valor: R\$ 100,00
 PROCESSO CIVEL E DO TRABALHO -> Processo de Conhecimento -> Procedimentos Regidos por Outros Códigos, Leis Esparças e Regimento
 ITUMBIARA - 2ª VARA CIVEL E AMBIENTAL
 Usuário: DYOGO CROSARA - Data: 02/08/2022 10:40:35

Grupo Contrato	Mês habilitação	Contrato	Valor Habilitado	Pagamento em Fev/22	Juros pagos FEV/22	Juros Acumulados até 28/02/22	Saldo a Pagar em 28/02/22	Data limite pagamento	ADVOGADO (A) / FAVORECIDO
RJ-CL-CLASSE I	dez/20	ADALTON DE OLIVEIRA COSTA	RS	264,28	RS	203,53	RS 529,52	14/04/2022	
RJ-CL-CLASSE I	jul/21	ADRIANO PACIO FELICIANO	RS	1.072,86	RS	699,97	RS 9.676,25	14/07/2022	LUCIANA MANENTI
RJ-CL-CLASSE I	jun/21	AIRAN GOMES DE OLIVEIRA	RS	194,85	RS	153,38	RS 1.562,12	14/09/2022	MAYARA FREITAS BEZERRA E SILVA
RJ-CL-CLASSE I	mar/21	ALAN OLIVEIRA DOS SANTOS	RS	219,14	RS	167,31	RS 1.097,95	14/07/2022	
RJ-CL-CLASSE I	nov/20	AUNE CAMIN BENICIO	RS	269,68	RS	241,12	RS 274,46	14/03/2022	
RJ-CL-CLASSE I	out/20	ALTERES ALVES DE MIRANDA	RS	6.673,67	RS	6.695,83	RS 31,26	14/02/2022	CRISTINA PORTO FREITAS
RJ-CL-CLASSE I	mar/21	AMANDA BERALDO DA SILVA	RS	1.397,66	RS	960,84	RS 6.048,39	14/07/2022	JOICE MARTINS DIONISIO
RJ-CL-CLASSE I	mar/21	ANTONIO BARBOSA CARACA	RS	402,90	RS	323,91	RS 2.024,90	14/07/2022	
RJ-CL-CLASSE I	jun/21	CARLOS EDUARDO GOMES	RS	192,76	RS	151,63	RS 1.545,33	14/09/2022	MAYARA FREITAS BEZERRA E SILVA
RJ-CL-CLASSE I	jun/21	CLAUDIA SOUZA DE ARAUJO SANTOS	RS	715,04	RS	299,92	RS 2.865,90	14/09/2022	
RJ-CL-CLASSE I	mar/21	DANIEL FOBL LEOPOLD	RS	15.615,35	RS	11.927,68	RS 78.236,70	14/07/2022	ALVES e SCHERER ADVOGADOS ASSO
RJ-CL-CLASSE I	mar/21	DANIEL IRAN DOS SANTOS	RS	14.185,06	RS	10.830,27	RS 71.070,61	14/07/2022	ALVES e SCHERER ADVOGADOS ASSO
RJ-CL-CLASSE I	nov/20	EDER LEMOS DE ALVARENGA	RS	232,06	RS	200,69	RS 232,38	14/03/2022	
RJ-CL-CLASSE I	jun/21	EDMILSON FALSTINO SILVA	RS	192,76	RS	151,63	RS 1.545,33	14/09/2022	MAYARA FREITAS BEZERRA E SILVA
RJ-CL-CLASSE I	mar/21	EMILIO JOSE LEITE OSORIO	RS	12.869,75	RS	9.826,04	RS 64.480,60	14/07/2022	WELTON DA SILVA MARQUES
RJ-CL-CLASSE I	dez/20	ERON NILSON PEREIRA LIMA	RS	418,52	RS	322,45	RS 838,56	14/04/2022	
RJ-CL-CLASSE I	mai/21	EVERALDO ALVES DOS SANTOS	RS	9.942,08	RS	8.335,85	RS 69.740,39	14/08/2022	JEAN MARTINS PEREIRA
RJ-CL-CLASSE I	nov/20	FABIO PEREIRA ALVES	RS	235,90	RS	196,09	RS 236,23	14/03/2022	ALVES e SCHERER ADVOGADOS ASSO
RJ-CL-CLASSE I	nov/20	FERNANDO MACHADO SOUZA	RS	458,74	RS	430,17	RS 466,88	14/03/2022	
RJ-CL-CLASSE I	mar/21	GEOVANE RODRIGUES LOPES	RS	17.055,42	RS	13.021,79	RS 85.451,84	14/07/2022	PAULO DE FREITAS SOLLER
RJ-CL-CLASSE I	jul/21	GILL MARCOS DE OLIVEIRA	RS	10.156,15	RS	7.525,95	RS 92.499,00	14/10/2022	
RJ-CL-CLASSE I	dez/20	GUILHERME HENRIQUE DE SOUZA SIU	RS	222,68	RS	167,85	RS 446,16	14/04/2022	
RJ-CL-CLASSE I	fev/21	IVO ANTONIO NUNES	RS	1.657,77	RS	1.334,00	RS 6.644,42	14/06/2022	ALVES e SCHERER - Advogados Associados
RJ-CL-CLASSE I	mar/21	JOSE ESTÁQUIO MARINHA	RS	301,72	RS	236,47	RS 1.511,70	14/07/2022	
RJ-CL-CLASSE I	mar/21	JOSELUIS TRIANO DE SOUZA	RS	324,39	RS	247,62	RS 1.624,94	14/07/2022	
RJ-CL-CLASSE I	mar/21	JULIO CESAR DA SILVA PARANHAS	RS	280,19	RS	214,02	RS 1.403,81	14/07/2022	
RJ-CL-CLASSE I	dez/20	KAYQUE DE MENEZES COUTO	RS	233,71	RS	504,78	RS 468,25	14/04/2022	JOICE MARTINS DIONISIO
RJ-CL-CLASSE I	jan/21	LEONARDO CORRÊA FIGUEIRA	RS	342,39	RS	281,94	RS 1.022,18	14/05/2022	
RJ-CL-CLASSE I	mai/21	LUCAS BAPTISTA DE SOUZA	RS	320,60	RS	268,80	RS 2.248,87	14/08/2022	
RJ-CL-CLASSE I	mar/21	LUIS TEONAS PEDROSO NUNES	RS	279,04	RS	213,05	RS 1.398,06	14/07/2022	
RJ-CL-CLASSE I	mar/21	MANOEL ADRIANO SOUZA INACIO	RS	8.591,67	RS	6.599,73	RS 43.046,39	14/07/2022	PAULO UBIRAJARA CAVALCANTE SCH
RJ-CL-CLASSE I	nov/20	MARCIANO CÂNDIDO	RS	1.659,75	RS	1.419,53	RS 1.680,22	14/03/2022	PRISCILA SILVEIRA RONZONI
RJ-CL-CLASSE I	dez/20	MARCUS VINICIUS SA FREIRE DA SILV	RS	228,43	RS	175,91	RS 457,68	14/04/2022	
RJ-CL-CLASSE I	mai/21	MATEUS FREITAS SOARES	RS	244,41	RS	204,93	RS 1.714,48	14/08/2022	
RJ-CL-CLASSE I	mar/21	OLINTO JOSE CHEMELLO FILHO	RS	349,20	RS	292,78	RS 2.449,52	14/08/2022	
RJ-CL-CLASSE I	mar/21	PAULO DE FREITAS SOLLER	RS	3.095,15	RS	2.363,13	RS 15.597,44	14/07/2022	
RJ-CL-CLASSE I	mar/21	RAFAEL DA SILVA NASCIMENTO	RS	331,59	RS	253,17	RS 1.661,37	14/07/2022	
RJ-CL-CLASSE I	jun/21	RAFAEL PEREIRA DE MELO	RS	252,04	RS	199,77	RS 2.020,54	14/09/2022	
RJ-CL-CLASSE I	dez/20	RAFAEL ROSSITO	RS	384,60	RS	139,14	RS 369,85	14/04/2022	
RJ-CL-CLASSE I	nov/20	RAFAEL CASSIMIRO DE LIMA	RS	265,78	RS	202,91	RS 1.333,60	14/07/2022	
RJ-CL-CLASSE I	nov/20	REGINALDO DE SOUZA FERREIRA	RS	636,63	RS	543,11	RS 637,51	14/03/2022	
RJ-CL-CLASSE I	jul/21	RICHARD ROSSITO	RS	308,11	RS	201,02	RS 2.778,91	14/10/2022	
RJ-CL-CLASSE I	mar/21	RUBLIAN ANTONIO BELLA	RS	278,33	RS	227,11	RS 1.409,08	14/07/2022	
RJ-CL-CLASSE I	jun/21	SILAS OLIVEIRA SILVA	RS	1.680,04	RS	132,18	RS 1.347,11	14/09/2022	MAYARA FREITAS BEZERRA E SILVA
RJ-CL-CLASSE I	jun/21	THIAGO DE SOUZA NUNES	RS	239,29	RS	188,24	RS 1.918,37	14/09/2022	
RJ-CL-CLASSE I	jul/21	VANTUR MARTINS DO CARMO	RS	216,22	RS	160,22	RS 1.969,22	14/10/2022	
RJ-CL-CLASSE I	mar/21	VINICIUS FURLAN GALLO	RS	200,61	RS	153,17	RS 1.005,12	14/07/2022	
RJ-CL-CLASSE I	jan/21	WALLACE LEMOS MONTEIRO	RS	228,42	RS	196,41	RS 694,46	14/05/2022	
RJ-CL-CLASSE I	mar/21	WILLIAM LEIS PEREIRA	RS	183,71	RS	140,26	RS 920,41	14/07/2022	JOICE MARTINS DIONISIO
RJ-CL-CLASSE I	nov/20	YURI ALEXANDER GARCIA DE MATOS	RS	431,20	RS	378,36	RS 431,80	14/03/2022	
			RS 12.430.555,53	RS 167.437,30	RS 43.967,96	RS 963.692,25	RS 9.539.105,74		

SALDOS	
Saldo em JAN/22	8.960.223,78
Juros JAN/22	-
Juros Acumulados FEV/22	920.146,86
Pagtos FEV/22	-
Juros pagos FEV/22	167.437,30
Habilitações	43.967,96
Saldo FEV/22	631.099,64
	9.511.399,47

NOTAS EXPLICATIVAS	
1 - Considerando Saldo Anterior (JAN/2022) de (R\$ 8.960.223,78), atualizando os Juros Acumulados até FEV/22 (-R\$ 920.146,86 + R\$ 963.692,25), deduzindo os pagamentos efetuados em FEV/2022 (R\$167.437,30) chegamos no saldo final de FEV/2022 (R\$ 9.511.399,47).	
2 - Houveram habilitações de credores no valor de R\$ 631.099,64.	

- ✓ De acordo com os demonstrativos:
- pagos:
 - Fevereiro de 2022 - R\$ 167.437,30 (cento e sessenta e sete mil, quatrocentos e trinta e sete reais e trinta centavos);
- Habilitações:
 - ✓ Fevereiro de 2022 – Habilitações no valor R\$ 631.099,64 (seiscentos e trinta e um mil, noventa e nove reais e sessenta e quatro centavos);



Valor: R\$ 100,00
 PROCESSO CIVEL E DO TRABALHO -> Processo de Conhecimento -> Procedimento de Conhecimento -> Procedimentos Especiais -> Procedimentos Regidos por Outros Códigos, Leis Esparsas e Regimento
 ITUMBIARA - 2ª VARA CIVEL E AMBIENTAL
 Usuário: DYOGO CROSARA - Data: 02/08/2022 10:40:35

Classe I - Trabalhista								
RESUMO EM VALORES FEVEREIRO 2022								
Discriminação	Valor homologado	Saldo devedor em janeiro 2022	Habilitações	Juros - atualizações até janeiro 2022	Juros - atualizações até fevereiro 2022	Pagamentos efetuados em fevereiro 2022	Saldo Devedor	
Valor Homologado	R\$ 12.430.555,53	R\$ 8.960.223,78	R\$ 631.099,64	-R\$ 920.146,86	R\$ 1.007.660,21	-R\$ 167.437,30	R\$ 9.511.399,47	
Total	R\$ 12.430.555,53	R\$ 8.960.223,78	R\$ 631.099,64	-R\$ 920.146,86	R\$ 1.007.660,21	-R\$ 167.437,30	R\$ 9.511.399,47	

Classe I - Trabalhista	
RESUMO EM PERCENTUAIS	
Discriminação	Percentual Pago
Saldo devedor	100,00%
Pago	1,35%
Saldo devedor	98,65%



✓ Constatamos que dos 100% do saldo devedor em janeiro de 2022 que foi de R\$ 8.960.223,78 (oito milhões, novecentos e sessenta mil, duzentos e vinte e três reais e setenta e oito centavos), foram pagos no mês de fevereiro de 2022, o montante de R\$ 167.437,30 (cento e sessenta e sete mil, quatrocentos e trinta e sete reais e trinta centavos), que representa cerca de 1,35% (um virgula trinta e cinco por cento) do saldo devedor, mais as habilitações de R\$ 631.099,64 (seiscentos e trinta e um mil, noventa e nove reais e sessenta e quatro centavos), e os juros do mês R\$ 43.967,96 (quarenta e três mil, novecentos e sessenta e sete reais e noventa e seis centavos), restando o saldo atualizado de R\$ 9.511.399,47 (nove milhões, quinhentos e onze mil, trezentos e noventa e nove reais e quarenta e sete centavos).

4ª Planilha: Classe II - Garantia Real - data base 28 02 22.xlsx:

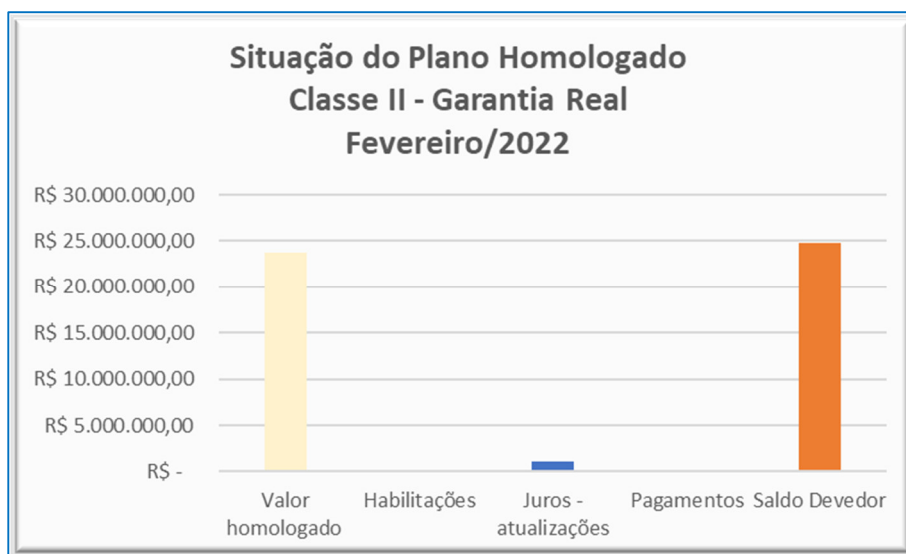
Grupo Contrato	Mês habilitaçã	Contrato	Valor Habilitado	Juros até 28/02/22	Saldo a Pagar em 28/02/22	Data limite pagamento
RJ-C2 - CLASSE II	jan/20	BANCO REGIONAL DO DESENVOLVIMENTO - BRDE	R\$ 3.797.330,94	R\$ 165.875,37	R\$ 3.963.206,31	01/05/2032
RJ-C2 - CLASSE II	jan/20	Banco do Brasil	R\$ 17.644.925,25	R\$ 770.767,31	R\$ 18.415.692,56	01/05/2032
RJ-C2 - CLASSE II	jan/20	CAIXA ECONÔMICA FEDERAL	R\$ 1.867.096,21	R\$ 81.558,67	R\$ 1.948.654,88	01/05/2032
RJ-C2 - CLASSE II	jan/20	EMPRESA BRASILEIRA DE TECNOLOGIA E	R\$ 298.186,84	R\$ 13.025,42	R\$ 311.212,26	01/05/2032
RJ-C2 - CLASSE II	jan/20	UNIMED PORTO ALEGRE COOPERATIVA MED	R\$ 159.848,13	R\$ 6.233,71	R\$ 166.081,84	01/05/2032
			R\$ 23.767.387,37	R\$ 1.037.460,48	R\$ 24.804.847,85	



Classe II - Garantia Real					
RESUMO EM VALORES FEVEREIRO 2022					
Discriminação	Valor homologado	Habilitações	Juros - atualizações	Pagamentos	Saldo Devedor
Valor Homologado	R\$ 23.767.387,37	R\$ -	R\$ 1.037.460,48	R\$ -	R\$ 24.804.847,85
Total	R\$ 23.767.387,37	R\$ -	R\$ 1.037.460,48	R\$ -	R\$ 24.804.847,85

Classe II - Garantia Real
RESUMO EM PERCENTUAIS

Discriminação	Percentual Pago
Valor Homologado	100,00%
Pago	0,00%
Saldo devedor	100,00%



✓ De acordo com os demonstrativos, o saldo atualizado da Classe II – Garantia Real é de R\$ 24.804.847,85 (vinte e quatro milhões, oitocentos e quatro mil, oitocentos e quarenta e sete reais e oitenta e cinco centavos);

5ª Planilha: Classe III – Quirografário - data base 28 02 21.xlsx:



CROSARA

ADVOGADOS

Grupo Contrato	Mês habilitaçã	Contrato	Valor Habilitado	Juros até 28/02/22	Saldo a Pagar em 28/02/22	Data limite pagamento
RJ-C3 - CLASSE III	jan/20	A A WINSCH & CIA LTDA	R\$ 3.529,97	R\$ 154,09	R\$ 3.684,06	03/06/2033
RJ-C3 - CLASSE III	jan/20	A GERADORA ALUGUEL DE MAQUINAS S.A.	R\$ 86.886,88	R\$ 3.792,66	R\$ 90.679,54	03/06/2033
RJ-C3 - CLASSE III	jan/20	A. PEIXOTO POSTO DE ABASTECIMENTO LTDA	R\$ 7.253,40	R\$ 316,62	R\$ 7.570,02	03/06/2033
RJ-C3 - CLASSE III	jan/20	ADUANEIRAS INFORMATICA LTDA	R\$ 7.241,85	R\$ 316,11	R\$ 7.557,96	03/06/2033
RJ-C3 - CLASSE III	jan/20	AJR ASSESSORIA E PERICIAS CONTABEIS	R\$ 12.253,44	R\$ 534,87	R\$ 12.788,31	03/06/2033
RJ-C3 - CLASSE III	jan/20	ALFA SEGURADORA AS	R\$ 7.585,40	R\$ 331,11	R\$ 7.916,51	03/06/2033
RJ-C3 - CLASSE III	jan/20	ALPINA EQUIPAMENTOS INDUSTRIAIS LTD	R\$ 9.576,00	R\$ 418,00	R\$ 9.994,00	03/06/2033
RJ-C3 - CLASSE III	jan/20	ALTECNICA INDUSTRIA E COMERCIO LTDA	R\$ 3.943,10	R\$ 172,12	R\$ 4.115,22	03/06/2033
RJ-C3 - CLASSE III	jan/20	ALTOEXPRESS CARGAS E ENCOMENDAS LTD	R\$ 11.430,78	R\$ 498,96	R\$ 11.929,74	03/06/2033
RJ-C3 - CLASSE III	jan/20	ALTUS SISTEMAS DE AUTOMACAO SA	R\$ 27.115,14	R\$ 1.183,59	R\$ 28.298,73	03/06/2033
RJ-C3 - CLASSE III	jan/20	AP ADMINISTRACAO DE IMOVEIS PROPRIO	R\$ 35.741,00	R\$ 1.560,12	R\$ 37.301,12	03/06/2033
RJ-C3 - CLASSE III	jan/20	AREA DISTRIBUIDORA DE MATERIAL ELET	R\$ 6.079,11	R\$ 265,36	R\$ 6.344,47	03/06/2033
RJ-C3 - CLASSE III	jan/20	ASIA SHIPPING TRANSPORTES INTERNACI	R\$ 10.588,41	R\$ 462,19	R\$ 11.050,60	03/06/2033
RJ-C3 - CLASSE III	jan/20	ASSOCIACAO BRASILEIRA DA IND DE MAQ	R\$ 21.223,87	R\$ 926,43	R\$ 22.150,30	03/06/2033
RJ-C3 - CLASSE III	jan/20	AUTO SUECO SAO PAULO CONCESSIONARIA	R\$ 5.563,53	R\$ 242,85	R\$ 5.806,38	03/06/2033
RJ-C3 - CLASSE III	jan/20	AXA SEGUROS SA	R\$ 42.466,38	R\$ 1.853,68	R\$ 44.320,06	03/06/2033
RJ-C3 - CLASSE III	jan/20	B G R PARTICIPACOES LTDA	R\$ 34.366,35	R\$ 1.500,11	R\$ 35.866,46	03/06/2033
RJ-C3 - CLASSE III	jan/20	BALLUFF CONTROLES ELETRICOS LIMITAD	R\$ 4.037,35	R\$ 176,23	R\$ 4.213,58	03/06/2033
RJ-C3 - CLASSE III	jan/20	BANCO BRADESCO CARTÕES S.A.	R\$ 6.329,26	R\$ 276,28	R\$ 6.605,54	03/06/2033
RJ-C3 - CLASSE III	jan/20	BANCO BRADESCO S.A.	R\$ 9.212.795,71	R\$ 402.143,97	R\$ 9.614.939,68	03/06/2033
RJ-C3 - CLASSE III	jan/20	BANCO ORIGINAL S.A	R\$ 268.393,08	R\$ 11.715,52	R\$ 280.108,60	03/06/2033
RJ-C3 - CLASSE III	jan/20	BANCO SAFRA S.A.	R\$ 972.545,29	R\$ 38.384,59	R\$ 1.010.929,88	03/06/2033
RJ-C3 - CLASSE III	mar/20	BANCO VOTORANTIM S.A	R\$ 9.615.374,70	R\$ 419.716,78	R\$ 10.035.091,48	15/03/2033
RJ-C3 - CLASSE III	jan/20	BAPTISTA & REIS ASSESSORIA EMPRESAR	R\$ 9.339,27	R\$ 407,66	R\$ 9.746,93	03/06/2033
RJ-C3 - CLASSE III	jan/20	BAQUINOX INDUSTRIA E COMERCIO LTDA	R\$ 3.545,87	R\$ 154,78	R\$ 3.700,65	03/06/2033
RJ-C3 - CLASSE III	jan/20	BRADESCO SAUDE SA	R\$ 256.032,13	R\$ 11.175,95	R\$ 267.208,08	03/06/2033
RJ-C3 - CLASSE III	jan/20	BRAMBILLA SISTEMA DE INJECAO DIESEL	R\$ 3.565,93	R\$ 155,65	R\$ 3.721,58	03/06/2033
RJ-C3 - CLASSE III	jan/20	BRASIL DIGITAL TELECOMUNICACOES LTD	R\$ 20.547,64	R\$ 896,92	R\$ 21.444,56	03/06/2033
RJ-C3 - CLASSE III	jan/20	BRASTORAGE COMERCIO E SERVICOS EM I	R\$ 163.663,20	R\$ 7.144,00	R\$ 170.807,20	03/06/2033
RJ-C3 - CLASSE III	jan/20	Banco ABC Brasil S.A.	R\$ 6.104.050,27	R\$ 266.445,39	R\$ 6.370.495,66	03/06/2033
RJ-C3 - CLASSE III	jan/20	Banco Fibra S.A.	R\$ 6.915.647,23	R\$ 301.872,08	R\$ 7.217.519,31	03/06/2033
RJ-C3 - CLASSE III	jan/20	Banco Santander (Brasil) S.A.	R\$ 11.410.832,58	R\$ 498.089,57	R\$ 11.908.922,15	03/06/2033
RJ-C3 - CLASSE III	jan/20	Banco de La Nacion Argentina	R\$ 623.538,97	R\$ 27.217,84	R\$ 650.756,81	03/06/2033
RJ-C3 - CLASSE III	jan/20	Banco do Brasil S.A.	R\$ 4.866.928,01	R\$ 212.444,28	R\$ 5.079.372,29	03/06/2033
RJ-C3 - CLASSE III	jan/20	C A PRATOMIL RESTAURANTES EMPRESARI	R\$ 17.740,26	R\$ 774,37	R\$ 18.514,63	03/06/2033
RJ-C3 - CLASSE III	jan/20	CANDELA ENGENHARIA LTDA	R\$ 4.830,00	R\$ 210,83	R\$ 5.040,83	03/06/2033
RJ-C3 - CLASSE III	jan/20	CARLAO PRATOMIL SERVICOS DE ALIMENT	R\$ 94.882,53	R\$ 4.141,68	R\$ 99.024,21	03/06/2033
RJ-C3 - CLASSE III	jan/20	CELG DISTRIBUICAO SA CELG D	R\$ 78.153,38	R\$ 3.411,44	R\$ 81.564,82	03/06/2033
RJ-C3 - CLASSE III	jan/20	CERRAS ADMINISTRACOES LTDA	R\$ 14.389,63	R\$ 628,12	R\$ 15.017,75	03/06/2033
RJ-C3 - CLASSE III	jan/20	CGMP CENTRO DE GESTAO DE MEIOS DE P	R\$ 4.029,75	R\$ 175,90	R\$ 4.205,65	03/06/2033
RJ-C3 - CLASSE III	jan/20	CHINT ELECTRICS HONG KONG LIMITED	R\$ 70.706,13	R\$ 3.086,36	R\$ 73.792,49	03/06/2033
RJ-C3 - CLASSE III	jan/20	CHINT LATIN AMERICAN HOLDINGS COMPA	R\$ 37.604,04	R\$ 1.641,44	R\$ 39.245,48	03/06/2033
RJ-C3 - CLASSE III	jan/20	CIA DISTRIBUIDORA MOTORES CUMMINS	R\$ 249.870,76	R\$ 14.407,59	R\$ 264.278,35	03/06/2033
RJ-C3 - CLASSE III	jan/20	CLARO S.A.	R\$ 470.700,83	R\$ 20.546,37	R\$ 491.247,20	03/06/2033
RJ-C3 - CLASSE III	jan/20	COMAU DO BRASIL INDUSTRIA E COMERCI	R\$ 103.508,77	R\$ 4.518,22	R\$ 108.026,99	03/06/2033
RJ-C3 - CLASSE III	jan/20	COMERCIAL DE VEICULOS DE NIGRIS LTD	R\$ 3.898,06	R\$ 170,15	R\$ 4.068,21	03/06/2033
RJ-C3 - CLASSE III	jan/20	COMFOCO COMUNICACAO GRAFICA LTDA	R\$ 5.320,00	R\$ 232,22	R\$ 5.552,22	03/06/2033
RJ-C3 - CLASSE III	jan/20	COMPANHIA DE SEGUROS ALIANCA DO BRA	R\$ 16.267,98	R\$ 710,11	R\$ 16.978,09	03/06/2033
RJ-C3 - CLASSE III	jan/20	COMPANHIA ESTADUAL DE DISTRIBUICAO	R\$ 21.469,09	R\$ 937,14	R\$ 22.406,23	03/06/2033
RJ-C3 - CLASSE III	jan/20	CONSERVAR SERVICOS DE VIGILANCIA PA	R\$ 23.580,57	R\$ 1.029,31	R\$ 24.609,88	03/06/2033
RJ-C3 - CLASSE III	jan/20	CONTAGEM INDUSTRIA E COMERCIO DE ES	R\$ 5.250,00	R\$ 229,17	R\$ 5.479,17	03/06/2033
RJ-C3 - CLASSE III	mai/20	CORMAQ SOCIEDAD ANONIMA	R\$ 12.868,17	R\$ 561,70	R\$ 13.429,87	03/06/2033
RJ-C3 - CLASSE III	jan/20	COSAN COMBUSTIVEIS E LUBRIFICANTES	R\$ 20.767,28	R\$ 906,50	R\$ 21.673,78	03/06/2033
RJ-C3 - CLASSE III	jan/20	CRACCO INCORPORADORA LTDA	R\$ 34.366,35	R\$ 1.500,11	R\$ 35.866,46	03/06/2033

Valor: R\$ 100,00
PROCESSO CIVEL E DO TRABALHO -> Processo de Conhecimento -> Procedimento de Conhecimento -> Procedimentos Especiais -> Procedimentos Regidos por Outros Códigos, Leis Esparças e Regimentos
TUMBIARA - 2ª VARA CIVEL E AMBIENTAL
Usuário: DYOGO CROSARA - Data: 02/08/2022 10:40:35



CROSARA

ADVOGADOS

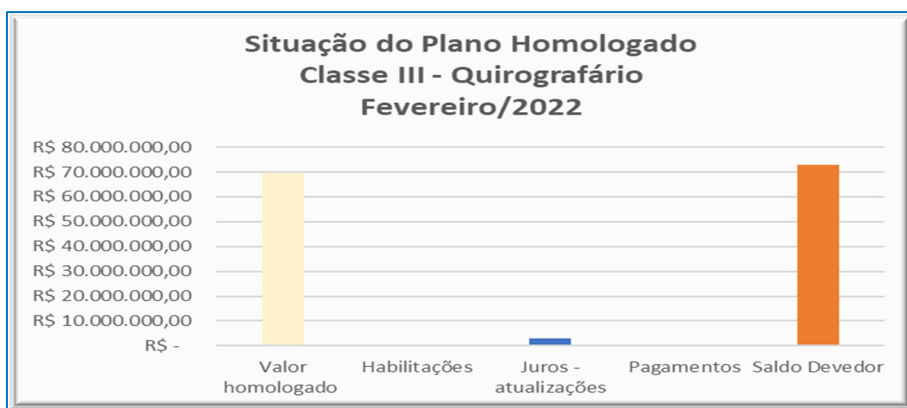
RJ-C3 - CLASSE III	jan/20	CUMMINS ENGINE COMPANY LIMITED	R\$ 564.414,35	R\$ 35.448,31	R\$ 599.862,66	03/06/2033
RJ-C3 - CLASSE III	jan/20	CUMMINS FILTROS LTDA	R\$ 38.120,88	R\$ 2.198,06	R\$ 40.318,94	03/06/2033
RJ-C3 - CLASSE III	jan/20	China Construction Bank (Brasil) Banco Múltiplo S.A	R\$ 8.802.198,90	R\$ 384.221,17	R\$ 9.186.420,07	03/06/2033
RJ-C3 - CLASSE III	jan/20	DALGAS ECOLTEC ECOLOGIA TECNICA E C	R\$ 44.091,25	R\$ 1.924,61	R\$ 46.015,86	03/06/2033
RJ-C3 - CLASSE III	jan/20	DALLO & DALLO EMPREENDIMENTOS	R\$ 4.900,03	R\$ 213,89	R\$ 5.113,92	03/06/2033
RJ-C3 - CLASSE III	jan/20	DE MARCO PARTICIPACOES EM EMPREENDI	R\$ 41.239,61	R\$ 1.800,13	R\$ 43.039,74	03/06/2033
RJ-C3 - CLASSE III	jan/20	DEJURIS CONSULTORIA EMPRESARIAL LTD	R\$ 162.652,34	R\$ 7.099,87	R\$ 169.752,21	03/06/2033
RJ-C3 - CLASSE III	jan/20	DLEGEND VENDAS E CONSULTORIA LTDA	R\$ 315.000,00	R\$ 13.749,94	R\$ 328.749,94	03/06/2033
RJ-C3 - CLASSE III	jan/20	DRESSER INC DRESSER WAUKESHA GE PO	R\$ 40.033,51	R\$ 1.747,49	R\$ 41.781,00	03/06/2033
RJ-C3 - CLASSE III	jun/21	D'VILLE SUPERMERCADOS S/A	R\$ 393.570,42	R\$ 6.344,26	R\$ 399.914,68	03/06/2033
RJ-C3 - CLASSE III	jan/20	EDIFICIO ATRIUM VIII	R\$ 8.750,78	R\$ 381,98	R\$ 9.132,76	03/06/2033
RJ-C3 - CLASSE III	jun/21	EGON FRICHMANN COMERCIAL E TECNICA	R\$ 4.006,34	R\$ 64,58	R\$ 4.070,92	03/06/2033
RJ-C3 - CLASSE III	jan/20	ELETROCAL INDUSTRIA E COMERCIO DE M	R\$ 5.044,90	R\$ 220,21	R\$ 5.265,11	03/06/2033
RJ-C3 - CLASSE III	jan/20	ELETROPAULO METROPOLITANA ELETRICID	R\$ 3.867,07	R\$ 168,80	R\$ 4.035,87	03/06/2033
RJ-C3 - CLASSE III	jan/20	ELEVADORES ATLAS SCHINDLER SA	R\$ 6.508,57	R\$ 284,10	R\$ 6.792,67	03/06/2033
RJ-C3 - CLASSE III	jan/20	EMIPLAN ENGENHARIA ELETRICA LTDA	R\$ 18.498,07	R\$ 807,45	R\$ 19.305,52	03/06/2033
RJ-C3 - CLASSE III	jan/20	EMPREENHIMENTOS CASAGRANDE LTDA	R\$ 96.225,77	R\$ 4.200,31	R\$ 100.426,08	03/06/2033
RJ-C3 - CLASSE III	jan/20	EMPRESA BRASILEIRA CORREIOS E TELEG	R\$ 16.225,13	R\$ 708,24	R\$ 16.933,37	03/06/2033
RJ-C3 - CLASSE III	jan/20	EMPRESA BRASILEIRA DE TECNOLOGIA E	R\$ 34.510,58	R\$ 1.506,41	R\$ 36.016,99	03/06/2033
RJ-C3 - CLASSE III	jan/20	ENERGIA GRUPOS GERADORES LTDA	R\$ 3.972,50	R\$ 173,40	R\$ 4.145,90	03/06/2033
RJ-C3 - CLASSE III	jan/20	ENGINEERING SIMULATION AND SCIENTIF	R\$ 4.618,25	R\$ 201,59	R\$ 4.819,84	03/06/2033
RJ-C3 - CLASSE III	jan/20	ENVISIA GERENCIAMENTO DE ATIVOS E S	R\$ 6.049,05	R\$ 264,04	R\$ 6.313,09	03/06/2033
RJ-C3 - CLASSE III	jan/20	ESTRUTURA GOIAS LTDA ME	R\$ 11.571,53	R\$ 505,10	R\$ 12.076,63	03/06/2033
RJ-C3 - CLASSE III	jan/20	EXATA CARGO LTDA	R\$ 5.152,69	R\$ 227,92	R\$ 5.379,61	03/06/2033
RJ-C3 - CLASSE III	jan/20	FABESUL DISTRIBUIDORA LTDA	R\$ 3.689,87	R\$ 161,07	R\$ 3.850,94	03/06/2033
RJ-C3 - CLASSE III	jan/20	FELSBERG E PEDRETTI ADVOGADOS E CON	R\$ 80.671,58	R\$ 3.521,36	R\$ 84.192,94	03/06/2033
RJ-C3 - CLASSE III	jan/20	FUSOPAR PARAFUSOS LTDA	R\$ 6.958,33	R\$ 303,74	R\$ 7.262,07	03/06/2033
RJ-C3 - CLASSE III	jan/20	G4 IT DESENVOLVIMENTO DE SOFTWARE L	R\$ 22.981,77	R\$ 1.003,17	R\$ 23.984,94	03/06/2033
RJ-C3 - CLASSE III	jan/20	GALVAMAR GALVANIZAÇÃO NORDESTE LTDA	R\$ 4.176,46	R\$ 182,30	R\$ 4.358,76	03/06/2033
RJ-C3 - CLASSE III	jan/20	GE DISTRIBUTED POWER INC WAUKESHA	R\$ 15.510,11	R\$ 677,03	R\$ 16.187,14	03/06/2033
RJ-C3 - CLASSE III	jan/20	GENERALL IN PROTECTION VIGILANCIA L	R\$ 8.213,17	R\$ 358,51	R\$ 8.571,68	03/06/2033
RJ-C3 - CLASSE III	jan/20	GERDAU ACOS LONGOS SA	R\$ 288.083,67	R\$ 12.575,02	R\$ 300.658,69	03/06/2033
RJ-C3 - CLASSE III	jan/20	GR GARANTIA REAL SEGURANCA LTDAi	R\$ 12.674,45	R\$ 553,25	R\$ 13.227,70	03/06/2033
RJ-C3 - CLASSE III	jan/20	GRAM ENGENHARIA LTDA	R\$ 27.634,72	R\$ 1.206,27	R\$ 28.840,99	03/06/2033
RJ-C3 - CLASSE III	jan/20	GVM LOGISTICA LTDA	R\$ 14.115,28	R\$ 616,14	R\$ 14.731,42	03/06/2033
RJ-C3 - CLASSE III	jan/20	HITEC EUROPE	R\$ 12.967,75	R\$ 566,05	R\$ 13.533,80	03/06/2033
RJ-C3 - CLASSE III	jan/20	HORTOTEC INDUSTRIA E COMERCIO DE TR	R\$ 18.588,48	R\$ 811,40	R\$ 19.399,88	03/06/2033
RJ-C3 - CLASSE III	jan/20	HOTSTART INC	R\$ 25.816,22	R\$ 1.126,89	R\$ 26.943,11	03/06/2033
RJ-C3 - CLASSE III	jan/20	IGLU COMERCIO E MANUTENCAO DE RADIA	R\$ 20.937,00	R\$ 913,91	R\$ 21.850,91	03/06/2033
RJ-C3 - CLASSE III	jan/20	IMPERADOR MECANICA INDUSTRIAL LTDA	R\$ 79.528,88	R\$ 3.471,48	R\$ 83.000,36	03/06/2033
RJ-C3 - CLASSE III	jan/20	INBRACELL INDUSTRIA BRASIL DE ALCUMU	R\$ 214.511,79	R\$ 9.363,57	R\$ 223.875,36	03/06/2033
RJ-C3 - CLASSE III	jan/20	INDUSCABOS CONDUTORES ELETRICOS LTD	R\$ 13.178,42	R\$ 575,25	R\$ 13.753,67	03/06/2033
RJ-C3 - CLASSE III	jan/20	INDUSTRIA METALURGICA PURIAR SA	R\$ 4.017,65	R\$ 175,37	R\$ 4.193,02	03/06/2033
RJ-C3 - CLASSE III	jan/20	INOVA ASSESSORIA TECNICA EM INSTALAC	R\$ 14.674,57	R\$ 640,55	R\$ 15.315,12	03/06/2033
RJ-C3 - CLASSE III	jan/20	INTELEGENCIA DE NEGOCIOS SISTEMAS E	R\$ 19.153,91	R\$ 836,08	R\$ 19.989,99	03/06/2033
RJ-C3 - CLASSE III	jan/20	INTERLOGBRASIL TRANSPORTES INTERNAC	R\$ 5.291,40	R\$ 230,97	R\$ 5.522,37	03/06/2033
RJ-C3 - CLASSE III	jan/20	INTERNATIONAL INDUSTRIA AUTOMOTIVA	R\$ 709.838,79	R\$ 30.984,88	R\$ 740.823,67	03/06/2033
RJ-C3 - CLASSE III	jan/20	INTRALINKS SERVICOS DE INFORMATICA	R\$ 41.696,35	R\$ 1.820,07	R\$ 43.516,42	03/06/2033
RJ-C3 - CLASSE III	jan/20	JAIR ANTONIO DA SILVA FARIAS	R\$ 12.628,39	R\$ 551,24	R\$ 13.179,63	03/06/2033
RJ-C3 - CLASSE III	jan/20	JASON EMPREENHIMENTOS HOTELEIROS SA	R\$ 8.019,06	R\$ 350,04	R\$ 8.369,10	03/06/2033
RJ-C3 - CLASSE III	jan/20	KIMBERLY CLARK BRASIL INDUSTRIA E C	R\$ 6.436,11	R\$ 280,94	R\$ 6.717,05	03/06/2033
RJ-C3 - CLASSE III	jan/20	KRONOS ENERGIA LTDA ME	R\$ 9.322,78	R\$ 406,94	R\$ 9.729,72	03/06/2033
RJ-C3 - CLASSE III	jan/20	KVOLT MONTAGEM ELETROMECANICA LTDA	R\$ 4.813,48	R\$ 210,11	R\$ 5.023,59	03/06/2033
RJ-C3 - CLASSE III	jan/20	LATINMARKET S A	R\$ 70.328,29	R\$ 3.069,87	R\$ 73.398,16	03/06/2033
RJ-C3 - CLASSE III	jan/20	LM TRANSPORTES INTERESTADUAIS SERVI	R\$ 71.047,66	R\$ 3.101,27	R\$ 74.148,93	03/06/2033
RJ-C3 - CLASSE III	jan/20	LOCAL SOLUTION QUALITY LTDA	R\$ 4.158,00	R\$ 181,50	R\$ 4.339,50	03/06/2033
RJ-C3 - CLASSE III	jan/20	LUIS ENRIQUE CORTINA VELAZQUEZ	R\$ 26.939,27	R\$ 1.175,92	R\$ 28.115,19	03/06/2033
RJ-C3 - CLASSE III	jan/20	M S INSTALACOES E SERVICOS ELETRICO	R\$ 15.190,53	R\$ 663,08	R\$ 15.853,61	03/06/2033
RJ-C3 - CLASSE III	jan/20	MAKENA MAQUINAS EQUIPAMENTOS E LUBR	R\$ 3.685,59	R\$ 160,88	R\$ 3.846,47	03/06/2033
RJ-C3 - CLASSE III	jan/20	MAR E MAR COMERCIO E SERVICOS LTDA	R\$ 14.000,00	R\$ 487,66	R\$ 14.487,66	03/06/2033
RJ-C3 - CLASSE III	jan/20	MARINGA PASSAGENS E TURISMO LTDA	R\$ 27.282,51	R\$ 1.190,90	R\$ 28.473,41	03/06/2033
RJ-C3 - CLASSE III	jan/20	MARTINELLI AUDITORES	R\$ 20.379,31	R\$ 889,57	R\$ 21.268,88	03/06/2033
RJ-C3 - CLASSE III	mar/20	MCPAR ENGENHARIA COMERCIO SERVICOS	R\$ 7.667,24	R\$ 334,68	R\$ 8.001,92	15/03/2033
RJ-C3 - CLASSE III	jan/20	METLIFE PLANOS ODONTOLOGICOS LTDA	R\$ 9.036,30	R\$ 394,44	R\$ 9.430,74	03/06/2033
RJ-C3 - CLASSE III	jan/20	METROFILLE DE PORTO ALEGRE LTDA	R\$ 4.920,03	R\$ 214,76	R\$ 5.134,79	03/06/2033
RJ-C3 - CLASSE III	jan/20	MIRANDA RIBEIRO EMPREENDIMENTOS E P	R\$ 11.685,52	R\$ 510,08	R\$ 12.195,60	03/06/2033
RJ-C3 - CLASSE III	jan/20	MITSUBA ELETRICA INDUSTRIAL LTDA	R\$ 13.375,10	R\$ 583,83	R\$ 13.958,93	03/06/2033
RJ-C3 - CLASSE III	jan/20	MODULAR TRANSPORTES LTDA	R\$ 68.406,94	R\$ 2.986,00	R\$ 71.392,94	03/06/2033
RJ-C3 - CLASSE III	jan/20	MODULOG LOGISTICA LTDA	R\$ 52.940,05	R\$ 2.310,86	R\$ 55.250,91	03/06/2033
RJ-C3 - CLASSE III	jan/20	MONGERAL AEGON SEGUROS E PREVIDENCIA S/A	R\$ 32.891,46	R\$ 1.435,73	R\$ 34.327,19	03/06/2033
RJ-C3 - CLASSE III	jan/20	MTU DO BRASIL LTDA	R\$ 39.273,85	R\$ 1.714,33	R\$ 40.988,18	03/06/2033
RJ-C3 - CLASSE III	jan/20	MTU FRIEDRICHSHAFEN GMBH	R\$ 135.139,61	R\$ 5.898,92	R\$ 141.038,53	03/06/2033



CROSARA

ADVOGADOS

Classe III - Quirografário	
RESUMO EM PERCENTUAIS	
Discriminação	Percentual Pago
Valor Homologado	100,00%
Pago	0,00%
Saldo devedor	100,00%



✓ De acordo com os demonstrativos, o saldo atualizado da Classe III – Quirografário é de R\$ 72.828.473,54 (setenta e dois milhões, oitocentos e vinte e oito mil, quatrocentos e setenta e três reais e cinquenta e quatro centavos);

6ª Planilha Classe IV – EPP/ME - data base 28 02 22.xlsx:

Grupo Contrato	Mat. Habilitação	Contrato	Valor Homologado	Juros Acumulados até 28/02/22	Juros Acumulados até 30/09/22	Juros Acumulados até 30/09/22	Pago Fev/22	Favorecido/preposto
RJ-CA - CLASSE IV	000001	01	28.532,00	R\$ 746,35	R\$ 798,30	R\$ 805,73	R\$ -	632,48
RJ-CA - CLASSE IV	000002	01	21.142,50	R\$ 418,94	R\$ 593,90	R\$ 627,33	R\$ -	471,44
RJ-CA - CLASSE IV	000003	01	15.961,50	R\$ 559,93	R\$ 646,90	R\$ 679,28	R\$ -	303,63
RJ-CA - CLASSE IV	000004	01	30.000,00	R\$ 787,41	R\$ 839,95	R\$ 890,86	R\$ -	605,49
RJ-CA - CLASSE IV	000005	01	134.776,15	R\$ 3.525,52	R\$ 3.773,58	R\$ 3.907,81	R\$ -	2.086,78
RJ-CA - CLASSE IV	000006	01	22.096,98	R\$ 579,98	R\$ 618,68	R\$ 655,45	R\$ -	490,18
RJ-CA - CLASSE IV	000007	01	70.694,82	R\$ 1.820,52	R\$ 1.970,28	R\$ 2.090,96	R\$ -	1.508,22
RJ-CA - CLASSE IV	000008	01	141.802,54	R\$ 3.723,91	R\$ 3.970,28	R\$ 4.206,20	R\$ -	3.145,62
RJ-CA - CLASSE IV	000009	01	32.478,22	R\$ 827,92	R\$ 849,95	R\$ 870,33	R\$ -	276,80
RJ-CA - CLASSE IV	000010	01	51.684,82	R\$ 1.356,57	R\$ 1.447,10	R\$ 1.513,08	R\$ -	1.146,52
RJ-CA - CLASSE IV	000011	01	18.000,00	R\$ 430,79	R\$ 503,97	R\$ 528,09	R\$ -	309,36
RJ-CA - CLASSE IV	000012	01	119.708,14	R\$ 1.321,28	R\$ 1.339,40	R\$ 1.338,59	R\$ -	2.056,05
RJ-CA - CLASSE IV	000013	01	16.500,00	R\$ 430,08	R\$ 463,97	R\$ 485,43	R\$ -	306,62
RJ-CA - CLASSE IV	000014	01	23.648,44	R\$ 620,70	R\$ 662,13	R\$ 701,47	R\$ -	524,59
RJ-CA - CLASSE IV	000015	01	232.889,03	R\$ 5.587,53	R\$ 5.960,38	R\$ 6.324,59	R\$ -	4.722,37
RJ-CA - CLASSE IV	000016	01	13.447,72	R\$ 352,96	R\$ 376,52	R\$ 399,35	R\$ -	282,46
RJ-CA - CLASSE IV	000017	01	300.949,54	R\$ 10.263,24	R\$ 10.949,99	R\$ 11.629,75	R\$ -	8.668,24
RJ-CA - CLASSE IV	000018	01	100.409,81	R\$ 2.630,45	R\$ 2.813,33	R\$ 2.978,37	R\$ -	2.227,39
RJ-CA - CLASSE IV	000019	01	133.001,83	R\$ 3.495,14	R\$ 3.720,45	R\$ 3.951,00	R\$ -	2.954,81
RJ-CA - CLASSE IV	000020	01	18.450,00	R\$ 484,26	R\$ 514,57	R\$ 547,28	R\$ -	409,28
RJ-CA - CLASSE IV	000021	01	178.430,87	R\$ 4.681,01	R\$ 4.995,51	R\$ 5.298,44	R\$ -	3.959,83
RJ-CA - CLASSE IV	000022	01	10.028,22	R\$ 263,21	R\$ 280,77	R\$ 297,45	R\$ -	222,46
RJ-CA - CLASSE IV	000023	01	10.010,00	R\$ 262,73	R\$ 280,36	R\$ 296,90	R\$ -	222,05
RJ-CA - CLASSE IV	000024	01	17.277,06	R\$ 453,47	R\$ 483,73	R\$ 512,48	R\$ -	383,26
RJ-CA - CLASSE IV	000025	01	30.000,00	R\$ 787,41	R\$ 839,95	R\$ 890,86	R\$ -	605,49
RJ-CA - CLASSE IV	000026	01	18.126,18	R\$ 475,76	R\$ 507,51	R\$ 537,66	R\$ -	402,09
RJ-CA - CLASSE IV	000027	01	12.035,00	R\$ 313,63	R\$ 351,76	R\$ 374,78	R\$ -	280,28
RJ-CA - CLASSE IV	000028	01	94.293,97	R\$ 2.459,09	R\$ 2.639,20	R\$ 2.790,61	R\$ -	2.091,01
RJ-CA - CLASSE IV	000029	01	113.549,52	R\$ 2.973,08	R\$ 3.174,61	R\$ 3.362,10	R\$ -	2.514,43
RJ-CA - CLASSE IV	000030	01	21.130,70	R\$ 556,75	R\$ 593,77	R\$ 627,66	R\$ -	467,01
RJ-CA - CLASSE IV	000031	01	26.602,50	R\$ 698,24	R\$ 744,84	R\$ 789,09	R\$ -	590,12
RJ-CA - CLASSE IV	000032	01	44.496,36	R\$ 1.161,90	R\$ 1.245,84	R\$ 1.319,86	R\$ -	987,07
RJ-CA - CLASSE IV	000033	01	18.622,50	R\$ 488,78	R\$ 523,40	R\$ 552,38	R\$ -	413,10
RJ-CA - CLASSE IV	000034	01	16.509,10	R\$ 431,32	R\$ 462,33	R\$ 489,70	R\$ -	366,22
RJ-CA - CLASSE IV	000035	01	130.864,07	R\$ 3.422,71	R\$ 3.653,12	R\$ 3.868,07	R\$ -	2.892,75
RJ-CA - CLASSE IV	000036	01	23.095,65	R\$ 606,10	R\$ 646,04	R\$ 685,85	R\$ -	504,90
RJ-CA - CLASSE IV	000037	01	22.760,65	R\$ 597,40	R\$ 637,26	R\$ 675,13	R\$ -	504,90
RJ-CA - CLASSE IV	000038	01	71.380,00	R\$ 1.872,08	R\$ 1.997,97	R\$ 2.119,11	R\$ -	1.583,21
RJ-CA - CLASSE IV	000039	01	37.608,88	R\$ 962,18	R\$ 1.022,02	R\$ 1.072,22	R\$ -	806,62
RJ-CA - CLASSE IV	000040	01	42.250,00	R\$ 1.108,93	R\$ 1.182,93	R\$ 1.253,23	R\$ -	937,23
RJ-CA - CLASSE IV	000041	01	139.350,00	R\$ 3.540,90	R\$ 3.788,79	R\$ 4.013,83	R\$ -	3.013,83
RJ-CA - CLASSE IV	000042	01	82.855,88	R\$ 2.174,72	R\$ 2.339,84	R\$ 2.497,68	R\$ -	1.837,99
RJ-CA - CLASSE IV	000043	01	49.980,00	R\$ 1.311,82	R\$ 1.399,36	R\$ 1.484,22	R\$ -	1.108,22
RJ-CA - CLASSE IV	000044	01	2.763.391,01	R\$ 70.574,29	R\$ 77.358,51	R\$ 81.981,46	R\$ -	54.794,18
RJ-CA - CLASSE IV	000045	01	20.549,31	R\$ 539,36	R\$ 575,34	R\$ 612,50	R\$ -	455,86
RJ-CA - CLASSE IV	000046	01	2.783.940,32	R\$ 71.113,65	R\$ 77.933,80	R\$ 82.593,96	R\$ -	55.250,04

SALDOS	
Saldo JAN/22	2.462.473,52
Juros Acumulados DEZ/21	- 113.604,86
Juros Acumulados JAN/22	117.646,42
Pagtos FEV/22	- 55.250,04
Saldo FEV/22	2.411.265,04

Valor: R\$ 100,00
 PROCESSO CIVEL E DO TRABALHO -> Processo de Conhecimento -> Procedimento de Conhecimento -> Procedimentos Especiais -> Procedimentos Regidos por Outros Códigos, Leis Esparças e Regimento
 TUMBIARA - 2ª VARA CIVEL E AMBIENTAL
 Usuário: DYOGO CROSARA - Data: 02/08/2022 10:40:35



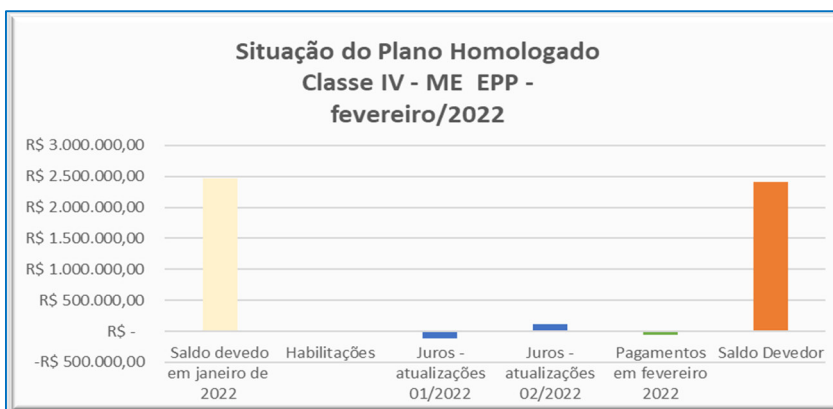


Valor: R\$ 100,00
 PROCESSO CÍVEL E DO TRABALHO -> Processo de Conhecimento -> Procedimento de Conhecimento -> Procedimentos Especiais -> Procedimentos Regidos por Outros Códigos, Leis Esparças e Regimentos
 ITUMBIARA - 2ª VARA CÍVEL E AMBIENTAL
 Usuário: DYOGO CROSARA - Data: 02/08/2022 10:40:35

NOTAS EXPLICATIVAS	
1-	O saldo anterior (JAN/22) era de R\$ 2.462.473,52, atualizando os Juros Acumulados até FEV/22 (- \$ 113.604,86 + \$ 117.646,42) e deduzindo os pagamentos de FEV/22 (R\$ 55.250,04), chegamos ao Saldo final de FEV/2022 em R\$ 2.411.265,04
2-	Não houveram habilitações ou alterações de valores habilitados.

Classe IV - ME EPP RESUMO EM VALORES FEVEREIRO 2022						
Discriminação	Saldo devido em janeiro de 2022	Habilitações	Juros - atualizações 01/2022	Juros - atualizações 02/2022	Pagamentos em fevereiro 2022	Saldo Devedor
Valores	R\$ 2.462.473,52	R\$ -	-R\$ 113.604,86	R\$ 117.646,42	-R\$ 55.250,04	R\$ 2.411.265,04
Total	R\$ 2.462.473,52	R\$ -	-R\$ 113.604,86	R\$ 117.646,42	-R\$ 55.250,04	R\$ 2.411.265,04

Classe IV - ME EPP RESUMO EM PERCENTUAIS	
Discriminação	Percentual Pago
Valor Homologado	100,00%
Pago	-2,24%
Saldo devedor	97,76%



✓ De acordo com os demonstrativos, o saldo atualizado da Classe IV – ME/EPP é de R\$ 2.411.265,04 (dois milhões, quatrocentos e onze mil, duzentos e sessenta e cinco reais e quatro centavos);

➤ De acordo com os demonstrativos apresentados pela Recuperanda, temos a situação consolidada referente ao saldo credor homologado, devidamente deduzido os pagamentos já realizados na Classe I – Trabalhista e Classe IV – ME/EPP, e com as atualizações até fevereiro de 2022, conforme demonstrado:

ESPELHO DO CUMPRIMENTO DO PLANO RECUPERAÇÃO - GRUPO STEMAC - FEVEREIRO 2022					
Classe	Saldo Devedor em Dezembro	Total pago no mês	Habilitações no mês	Juros - Atualização	Saldo devedor
I - Trabalhista	R\$ 8.960.223,78	- 167.437,30	R\$ 631.099,64	R\$ 1.007.660,21	R\$ 9.511.399,47
II - Garantia real	R\$ 23.767.387,37	-	R\$ -	R\$ 1.037.460,48	R\$ 24.804.847,85
III - Quirografário	R\$ 69.687.516,76	-	R\$ -	R\$ 3.040.158,91	R\$ 72.727.675,67
IV - ME/EPP	R\$ 2.462.473,52	55.250,04	R\$ -	R\$ 117.646,42	R\$ 2.411.265,04
Sub total	R\$ 104.877.601,43	-R\$ 112.187,26	R\$ 631.099,64	R\$ 5.202.926,02	R\$ 109.455.188,03



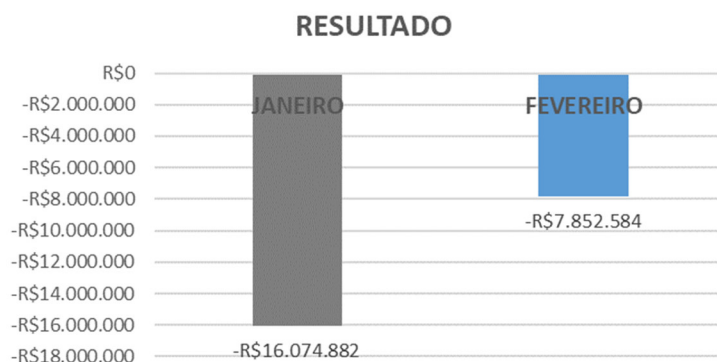
✓ O saldo devedor atualizado em moeda é de R\$ 109.455.188,03 (cento e nove milhões, quatrocentos e cinquenta e cinco mil, cento e oitenta e oito reais e três centavos).

[...]

7. Diante dos dados e informações prestadas pelo **GRUPO STEMAC**, e das análises realizadas pelo auxiliar contábil, devo destacar que neste momento as devedoras apresentaram as comprovações do cumprimento do Plano de Recuperação Judicial.

8. Novamente, ainda quanto à manifestação do auxiliar deste Administrador Judicial entendo, forçoso e merecedor de trazer à baila especiais destaques dos comportamentos contábeis relativos às contas de: **a)** resultados; **b)** receitas bruta e líquida; **c)** custos; **d)** despesas operacionais; **e)** despesas/receitas financeiras; **f)** provisões de IRPJ e CSLL; e **g)** resultados acumulados na série histórica mensal e comparativa neste exercício de 2022.

a) Dos resultados.



PÁGINA 34 DE 41

Rua 1 nº 564, Setor Oeste, Goiânia-GO, CEP: 74115-040
(62) 3920 9900 | crosara@crosara.adv.br | www.crosara.adv.br

Valor: R\$ 100,00
PROCESSO CÍVEL E DO TRABALHO -> Processo de Conhecimento -> Procedimento de Conhecimento -> Procedimentos Especiais -> Procedimentos Regidos por Outros Códigos, Leis Esparças e Regimento
TUMBIARA - 2ª VARA CÍVEL E AMBIENTAL
Usuário: DYOGO CROSARA - Data: 02/08/2022 10:40:35



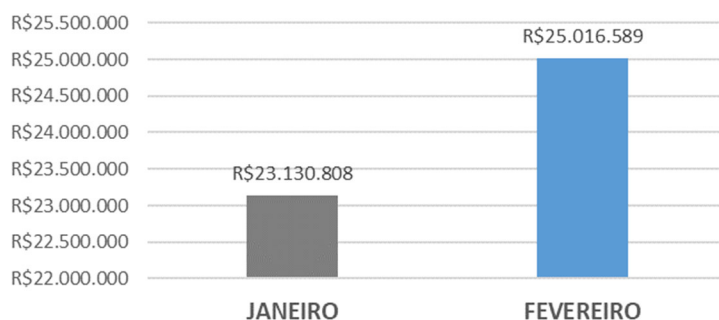
CROSARA

ADVOGADOS

2022					
RESULTADO	JANEIRO	FEVEREIRO	TOTAL	VARIÇÕES	
GERADORES	-R\$ 5.786.909	-R\$ 2.696.511	-R\$ 8.483.421	-53%	R\$ 3.090.398
ENERGIA	R\$ 367.350	R\$ 52.314	R\$ 419.664	-86%	-R\$ 315.036
PARTICIPAÇÕES	-R\$ 5.390.693	-R\$ 2.628.373	-R\$ 8.019.066	-51%	R\$ 2.762.320
JNB	-R\$ 2.634.259	-R\$ 1.292.061	-R\$ 3.926.320	-51%	R\$ 1.342.198
JLB	-R\$ 2.630.370	-R\$ 1.287.952	-R\$ 3.918.322	-51%	R\$ 1.342.418
TOTAL	-R\$16.074.882	-R\$7.852.584	-R\$23.927.466	-51%	R\$8.222.298
Varição mensal	base				
					R\$ 8.222.298

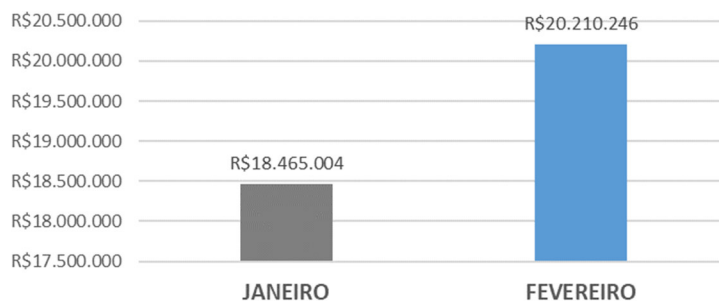
b) Das receitas bruta e líquida:

RECEITA BRUTA



2022					
RECEITA BRUTA	JANEIRO	FEVEREIRO	TOTAL	VARIÇÕES	
GERADORES	R\$ 22.896.390	R\$ 24.782.171	R\$ 47.678.561	8%	R\$ 1.885.782
ENERGIA	R\$ 234.418	R\$ 234.418	R\$ 468.836	0%	R\$ 0
PARTICIPAÇÕES	R\$ 0	R\$ 0	R\$ 0	0%	R\$ 0
JNB	R\$ 0	R\$ 0	R\$ 0	0%	R\$ 0
JLB	R\$ 0	R\$ 0	R\$ 0	0%	R\$ 0
TOTAL	R\$23.130.808	R\$25.016.589	R\$48.147.397	8%	R\$1.885.782
Varição mensal	base				
					R\$ 1.885.782

RECEITA LÍQUIDA

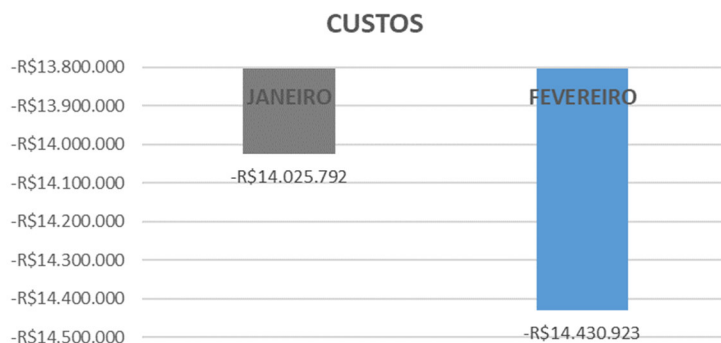




Valor: R\$ 100,00
 PROCESSO CIVEL E DO TRABALHO -> Processo de Conhecimento -> Procedimento de Conhecimento -> Procedimentos Especiais -> Procedimentos Regidos por Outros Códigos, Leis Esparças e Regimento
 ITUMBIARA - 2ª VARA CIVEL E AMBIENTAL
 Usuário: DYOGO CROSARA - Data: 02/08/2022 10:40:35

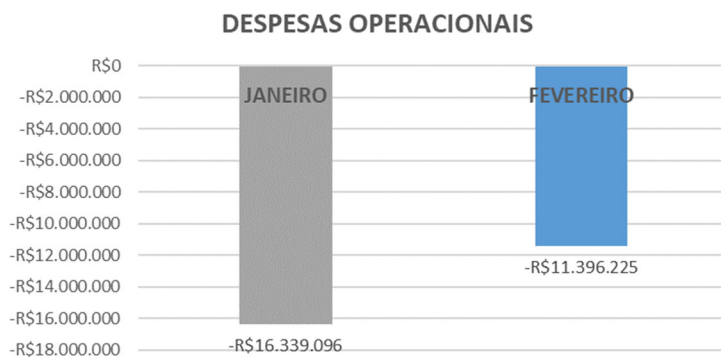
2022					
RECEITA LÍQUIDA	JANEIRO	FEVEREIRO	TOTAL	VARIACIONES	
GERADORES	R\$ 18.253.379	R\$ 19.998.621	R\$ 38.252.000	10%	R\$ 1.745.242
ENERGIA	R\$ 211.625	R\$ 211.625	R\$ 423.250	0%	R\$ 0
PARTICIPAÇÕES	R\$ 0	R\$ 0	R\$ 0	0%	R\$ 0
JNB	R\$ 0	R\$ 0	R\$ 0	0%	R\$ 0
JLB	R\$ 0	R\$ 0	R\$ 0	0%	R\$ 0
TOTAL	R\$18.465.004	R\$20.210.246	R\$38.675.249	9%	R\$1.745.242
Variação mensal		base	9%	R\$ 1.745.242	

c) Dos custos.



2022					
CUSTOS	JANEIRO	FEVEREIRO	TOTAL	VARIACIONES	
GERADORES	-R\$ 13.788.639	-R\$ 14.196.949	-R\$ 27.985.588	3%	-R\$ 408.310
ENERGIA	-R\$ 237.153	-R\$ 233.974	-R\$ 471.127	-1%	R\$ 3.179
PARTICIPAÇÕES	R\$ 0	R\$ 0	R\$ 0	0%	R\$ 0
JNB	R\$ 0	R\$ 0	R\$ 0	0%	R\$ 0
JLB	R\$ 0	R\$ 0	R\$ 0	0%	R\$ 0
TOTAL	-R\$14.025.792	-R\$14.430.923	-R\$28.456.715	3%	-R\$405.131
Variação mensal		base	3%	-R\$ 405.131	

d) Das despesas operacionais.



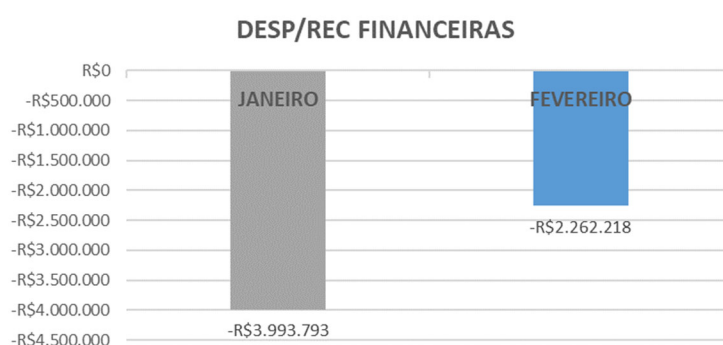


CROSARA

ADVOGADOS

2022					
DESpesas OPERACIONAIS	JANEIRO	FEVEREIRO	TOTAL	VARIACÕES	
GERADORES	-R\$ 6.339.993	-R\$ 6.359.592	-R\$ 12.699.585	0%	-R\$ 19.600
ENERGIA	R\$ 621.547	R\$ 133.282	R\$ 754.828	-79%	-R\$ 488.265
PARTICIPAÇÕES	-R\$ 5.390.693	-R\$ 2.628.373	-R\$ 8.019.066	-51%	R\$ 2.762.320
JNB	-R\$ 2.614.978	-R\$ 1.270.771	-R\$ 3.885.749	-51%	R\$ 1.344.208
JLB	-R\$ 2.614.978	-R\$ 1.270.771	-R\$ 3.885.749	-51%	R\$ 1.344.208
TOTAL	-R\$16.339.096	-R\$11.396.225	-R\$27.735.320	-30%	R\$4.942.871
Varição mensal	base	R\$ 4.942.871			

e) Despesas/Receitas financeiras.



2022					
DESP/REC FINANCEIRAS	JANEIRO	FEVEREIRO	TOTAL	VARIACÕES	
GERADORES	-R\$ 3.916.663	-R\$ 2.189.047	-R\$ 6.105.710	-44%	R\$ 1.727.616
ENERGIA	-R\$ 42.457	-R\$ 34.699	-R\$ 77.156	-18%	R\$ 7.758
PARTICIPAÇÕES	R\$ 0	R\$ 0	R\$ 0	0%	R\$ 0
JNB	-R\$ 19.281	-R\$ 21.291	-R\$ 40.572	10%	-R\$ 2.009
JLB	-R\$ 15.392	-R\$ 17.182	-R\$ 32.574	12%	-R\$ 1.789
TOTAL	-R\$3.993.793	-R\$2.262.218	-R\$6.256.012	-43%	R\$1.731.575
Varição mensal	base	R\$ 1.731.575			

f) Provisões IRPJ/CSLL.





2022					
PROVISÕES IRPJ E CSLL	JANEIRO	FEVEREIRO	TOTAL	VARIACIONES	
GERADORES	R\$ 5.006	R\$ 50.456	R\$ 55.462	908%	R\$ 45.450
ENERGIA	-R\$ 186.211	-R\$ 23.919	-R\$ 210.130	-87%	R\$ 162.291
PARTICIPAÇÕES	R\$ 0	R\$ 0	R\$ 0	0%	R\$ 0
JNB	R\$ 0	R\$ 0	R\$ 0	0%	R\$ 0
JLB	R\$ 0	R\$ 0	R\$ 0	0%	R\$ 0
TOTAL	-R\$181.205	R\$26.537	-R\$154.668	-115%	R\$207.741
Variação mensal	base		R\$ 207.741		

g) Resultados consolidados.



2022		
RESULTADO	JANEIRO	FEVEREIRO
GERADORES	-R\$ 5.786.909	-R\$ 8.483.421
ENERGIA	R\$ 367.350	R\$ 419.664
PARTICIPAÇÕES	-R\$ 5.390.693	-R\$ 8.019.066
JNB	-R\$ 2.634.259	-R\$ 3.926.320
JLB	-R\$ 2.630.370	-R\$ 3.918.322
TOTAL	-R\$16.074.882	-R\$23.927.466
Variação mensal	base	49% -R\$ 7.852.584

9. Para averiguação sobre as variações expressivas detectadas foi encaminhado Termo de Diligências às recuperandas, cujas respostas e manifestações serão objeto de análise e demonstração no próximo relatório, a saber:



CROSARA

ADVOGADOS

<p style="text-align: center;"> CROSARA ADVOGADOS</p> <p style="text-align: right;">Goiania, 30 de março de 2022.</p> <p>Aos Ilustríssimos Senhores JORGE LUIZ BUNEDER e JOÃO LUIZ BUNEDER DIRETORES DO GRUPO STEMAC (em recuperação judicial)</p> <p>ASSUNTO: 29º TERMO DE DILIGÊNCIA</p> <p>Prezados Senhores,</p> <p>No exercício das atribuições como Administrador Judicial nomeado na decisão publicada no DJE de 14.05.2018, que deferiu o processamento da recuperação judicial desse grupo empresarial, proferida nos autos nº 51177058.79, em trâmite na 3ª Vara Cível da Comarca de Itumbiara-GO e para fins de cumprimento dos artigos 22, inciso II, alínea "b" e 61, §1º da Lei nº 11.101/2005, considerando, ainda, a homologação do Plano de Recuperação Judicial, conforme decisão proferida pelo respectivo juízo em 19.12.2019 (evento 1106), REQUEIRO o seguinte:</p> <p>Informações detalhadas das variações expressivas ocorridas:</p> <p style="text-align: center;">Stemac Geradores</p> <p>DRE: Fevereiro 2022</p> <ol style="list-style-type: none">1) variação/aumento nas outras despesas/receitas operacionais de 11,36%, correspondendo a R\$ 185.5 mil;2) variação/redução nas despesas operacionais de 30,16%, ou seja, R\$ 1,2 milhões; <p style="text-align: center;">Página 1 de 3</p> <p style="text-align: center;"><small>Rua 1 nº 564, Setor Oeste, Goiânia-GO, CEP: 74115-040 (62) 3920 9900 crosara@crosara.adv.br www.crosara.adv.br</small></p>	<p style="text-align: center;"> CROSARA ADVOGADOS</p> <ol style="list-style-type: none">3) variação/aumento nas despesas financeiras 164,34%, cerca de R\$ 3.7 milhões;4) variação/redução nas receitas financeiras de 133% , cerca de R\$ 445,9 mil; <p>Ativo. Fevereiro de 2021.</p> <ol style="list-style-type: none">5) variação/redução no ativo circulante de 16,18% , cerca de R\$ 27.5 milhões;6) variação/redução nos créditos de 19,680%, cerca de R\$ 26.4 milhões;7) variação/redução impostos a recuperar de 39,69%, cerca de R\$ 24.9 milhões;8) variação/redução em outros créditos de 21,09%, cerca de R\$ 667 mil; <p>Passivo. 9) variação/redução os impostos a recolher de 52,75% , cerca 23.6 mil; 10) variação/redução em adiantamento de clientes de 10,27%, cerca de R\$ 2 milhões;</p> <p style="text-align: center;">Stemac Energia:</p> <p>DRE: Fevereiro de 2022</p> <ol style="list-style-type: none">10) variação /redução nas despesas operacionais de 78,56%, cerca de R\$ 488,2; <p style="text-align: center;">Página 2 de 3</p> <p style="text-align: center;"><small>Rua 1 nº 564, Setor Oeste, Goiânia-GO, CEP: 74115-040 (62) 3920 9900 crosara@crosara.adv.br www.crosara.adv.br</small></p>
--	---

CROSARA
ADVOGADOS

- 11) variação/redução nas despesas financeiras de 18,60%, cerca 18.60%, cerca de R\$ 7,9 mil;

A documentação ora requerida deverá ser remetida, impreterivelmente, **até o dia 10 de abril de 2022**, para o e-mail ijstemac@crosara.adv.br, sendo os documentos em formato pdf, os textos em formato doc e as planilhas eletrônicas em formato xls, todos editáveis.

Quaisquer informações complementares poderão obtidas pelo telefone (62) 3920-9900 ou pelo e-mail ijstemac@crosara.adv.br.

Atenciosamente,

Dyogo Crosara
Administrador Judicial

Página 3 de 3

Rua 1 nº 564, Setor Oeste, Goiânia-GO, CEP: 74115-040
(62) 3920 9900 | crosara@crosara.adv.br | www.crosara.adv.br

PÁGINA 39 DE 41

Rua 1 nº 564, Setor Oeste, Goiânia-GO, CEP: 74115-040
(62) 3920 9900 | crosara@crosara.adv.br | www.crosara.adv.br

Valor: R\$ 100,00
PROCESSO CÍVEL E DO TRABALHO -> Processo de Conhecimento -> Procedimento de Conhecimento -> Procedimentos Especiais -> Procedimentos Regidos por Outros Códigos, Leis Esparças e Regimento
ITUMBIARA - 2ª VARA CÍVEL E AMBIENTAL
Usuário: DYOGO CROSARA - Data: 02/08/2022 10:40:35



10. Desde já e como exaustivamente esposado anteriormente, premente ainda em bem se pontuar a permanente instalação e a continuidade do quadro da crise econômico-financeira do **GRUPO STEMAC**, notadamente em face aos resultados dos prejuízos contábeis.

11. Frente o contexto das informações apresentadas pelas devedoras revela-se nítido, neste momento, e em especial atenção nos resultados de produção e faturamento de GMG's, uma linha de estabilidade, com redução no mês de fevereiro de 2022 e em relação ao mesmo período do ano anterior, mantendo sinais de retomada.

12. O total da receita bruta apresentou aumento na ordem de R\$1,8 mi, e superior em 8% (oito por cento) relativamente ao mês anterior.

13. O resultado acumulado do **GRUPO STEMAC** no período de janeiro e fevereiro de 2022 é negativo em R\$ 23,9 mi.

14. Destarte, registro, por fim, que após a mais recente decisão proferida por esse juízo, inserida no evento 2005 dos autos principais (5177058-79) e no período deste reporte, foram jungidos ao feito e aguardam deliberação: manifestação deste Administrador Judicial em atendimento à decisão de evento 1961 (evento 2014) e à decisão de evento 2005 (evento 2027); Agravo de Instrumento interposto pela recuperanda em face da decisão de evento 1961 (evento 2015); requerimentos de habilitação de advogado pelos credores: CUMMINS VENDAS E SERVIÇOS DE MOTORES E GERADORES (evento 2016), BRD – COMPANHIA SECURITIZADORA DE CRÉDITOS FINANCEIROS (BRD SECURITIZADORA) (evento 2053) e SUPERMERCADO AMERICA EIRELI (evento

PÁGINA 40 DE 41

Rua 1 nº 564, Setor Oeste, Goiânia-GO, CEP: 74115-040
(62) 3920 9900 | crosara@crosara.adv.br | www.crosara.adv.br

Valor: R\$ 100,00
PROCESSO CIVEL E DO TRABALHO -> Processo de Conhecimento -> Procedimento de Conhecimento -> Procedimentos Especiais -> Procedimentos Regidos por Outros Códigos, Leis Esparças e Regimento
ITUMBIARA - 2ª VARA CIVEL E AMBIENTAL
Usuário: DYOGO CROSARA - Data: 02/08/2022 10:40:35



2057); requerimento de habilitação de crédito pelos credores: JUCHEM ADVOCACIA (eventos 2017 e 2026), MIRIELLE AZEVEDO SILVA (evento 2019), GEORGE WILLIAM DOS SANTOS COSTA (evento 2028), MARCELO EGÍDIO DA SILVA e IGOR VICENTE DE AZEVEDO (evento 2034) e CLEBER NONATO DE CARVALHO (evento 2047); comunicação de transferência de valores pela 79ª VARA DO TRABALHO DE SÃO PAULO (evento 2020), pela 21ª VARA DO TRABALHO DE PORTO ALEGRE (evento 2024), pela 2ª Vara do Trabalho de Campo Grande (evento 2029), pela 18ª VARA DO TRABALHO DE SÃO PAULO (evento 2035) e pela 57ª Vara do Trabalho de São Paulo (evento 2076); requerimento de informações de habilitação de crédito pela 22ª VARA DO TRABALHO DE PORTO ALEGRE (evento 2025); manifestação da recuperanda sobre a decisão de evento 1961, com requerimento de prazo (evento 2054) e decisão no CONFLITO DE COMPETÊNCIA n. 185311/GO (2021/0406570-4) (evento 2077).

15. Ante o exposto, requer o recebimento deste relatório elaborado por este Administrador Judicial, com base nos dados, documentos e informações até então disponibilizados pelo **GRUPO STEMAC**, e intimação do Ministério Público, Credores e Devedoras.

P. deferimento.

Goiânia, data da assinatura eletrônica.

Dyogo Crosara
OAB-GO 23.523
Administrador Judicial

PÁGINA 41 DE 41

Rua 1 nº 564, Setor Oeste, Goiânia-GO, CEP: 74115-040
(62) 3920 9900 | crosara@crosara.adv.br | www.crosara.adv.br

Valor: R\$ 100,00
PROCESSO CÍVEL E DO TRABALHO -> Processo de Conhecimento -> Procedimento de Conhecimento -> Procedimentos Especiais -> Procedimentos Regidos por Outros Códigos, Leis Esparças e Regimentos
TUMBIARA - 2ª VARA CÍVEL E AMBIENTAL
Usuário: DYOGO CROSARA - Data: 02/08/2022 10:40:35