



# CROSARA

ADVOGADOS

**EXCELENTÍSSIMO SENHOR DOUTOR JUIZ DE DIREITO DA 3ª VARA CÍVEL, DA FAZENDA PÚBLICA MUNICIPAL, DE REGISTROS PÚBLICOS E AMBIENTAL DA COMARCA DE ITUMBIARA - GOIÁS.**

**Referência:**

**Apenso** : 5305359.44.2018.8.09.0087  
**Autos Principais** : 5177058.79.2018.8.09.0087  
**Espécie** : Recuperação Judicial  
**Requerentes** : STEMAC S/A GRUPOS GERADORES e outros

**DYOGO CROSARA**, administrador judicial do pedido de Recuperação Judicial formulado por: 1) **STEMAC S/A GRUPOS GERADORES**; 2) **STEMAC ENERGIA S/A**; 3) **STEMAC S/A PARTICIPAÇÕES**; 4) **JNB PARTICIPAÇÕES SOCIETÁRIAS LTDA** e 5) **JLB PARTICIPAÇÕES SOCIETÁRIAS**, denominado **GRUPO STEMAC**, vem, perante Vossa Excelência, respeitosa e tempestivamente, em atendimento ao art. 22, inciso II, letra “c” da Lei de Falências e Recuperação de Empresas - LFR (Lei nº 11.101, de 9 de fevereiro de 2005), apresentar o **Relatório Mensal do Administrador Judicial**, nos seguintes termos:

PÁGINA 1 DE 39

Rua 1 nº 564, Setor Oeste, Goiânia-GO, CEP: 74115-040  
(62) 3920 9900 | crosara@crosara.adv.br | www.crosara.adv.br

Valor: R\$ 100,00 | Classificador: AGUARDANDO DECURSO DE PRAZO  
PROCESSO CÍVEL E DO TRABALHO -> Processo de Conhecimento -> Procedimento de Conhecimento -> Procedimentos Especiais -> Procedimentos Regidos por Outros Códigos, Lei  
ITUMBIARA - 2ª VARA CÍVEL E AMBIENTAL  
Usuário: DYOGO CROSARA - Data: 07/03/2022 15:16:42





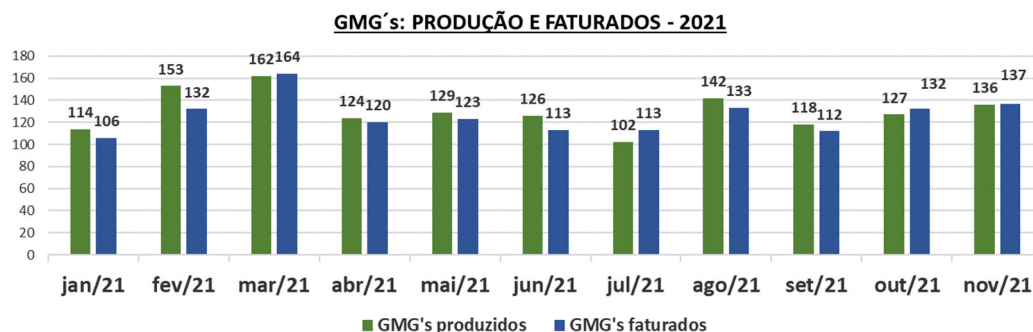
# CROSARA

ADVOGADOS

2. Trata-se de relatório mensal e em face do deferimento do processamento da recuperação judicial, conforme decisão publicada em 14 de maio de 2018, constante do Diário da Justiça Eletrônico do Tribunal de Justiça do Estado de Goiás, edição nº 2504-suplemento (evento 51 dos autos principais).

3. Na sequência da metodologia de trabalho já empregados nos boletins mensais anteriores, e ressalvadas as observações de eventuais ausências de dados e elementos fornecidos pelas devedoras, apresento os enfoques das atividades operacionais e comerciais mensais do **GRUPO STEMAC**, no período de novembro de 2021, em análises às produções, a prestação de serviços e dos custos e faturamentos, donde extraio determinados indicadores de desempenho empresarial que seguem ilustrados abaixo através de tabelas e gráficos, tais como: **(i)** a produção e faturados de GMG's; **(ii)** os custos e total de faturamentos de GMG's e totais de vendas de peças e serviços; **(iii)** os custos médios de produção de GMG's e serviços prestados e **(iv)** o quantitativo de contratos de locação.

### a) GMG'S produzidos e faturados:



PÁGINA 2 DE 39

Rua 1 nº 564, Setor Oeste, Goiânia-GO, CEP: 74115-040  
**(62) 3920 9900** | crosara@crosara.adv.br | www.crosara.adv.br

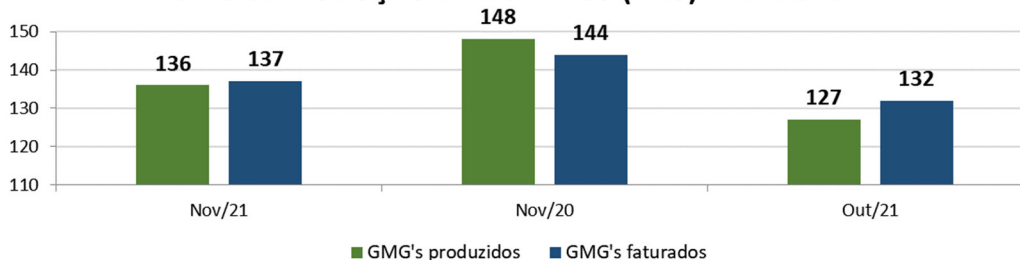
Valor: R\$ 100,00 | Classificador: AGUARDANDO DECURSO DE PRAZO  
 PROCESSO CÍVEL E DO TRABALHO -> Processo de Conhecimento -> Procedimento de Conhecimento -> Procedimentos Especiais -> Procedimentos Regidos por Outros Códigos, Lei  
 ITUMBARA - 2ª VARA CÍVEL E AMBIENTAL  
 Usuário: DYOGO CROSARA - Data: 07/03/2022 15:16:42



# CROSARA

ADVOGADOS

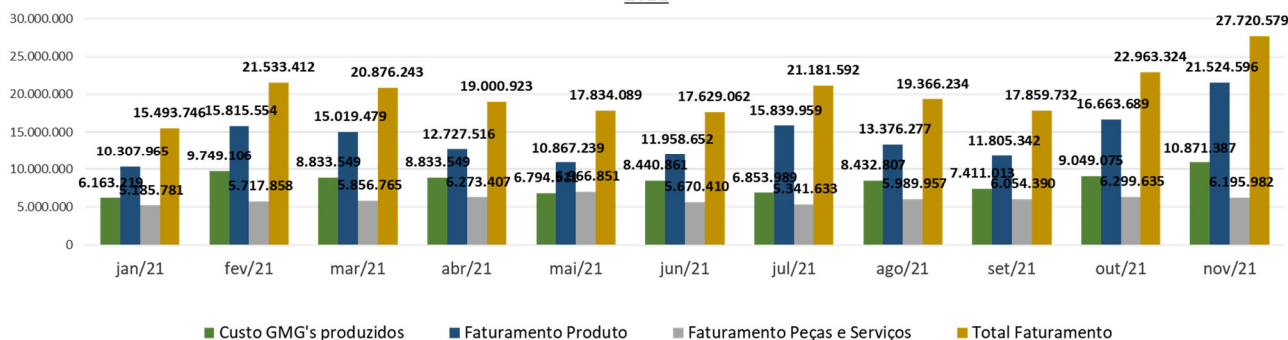
**GMG's: PRODUÇÃO E FATURADOS (MÊS) - 2020 e 2021**



No mês de novembro de 2021 houve aumento em relação ao mês de outubro de 2021 e redução em relação ao mês de novembro do ano de 2020, no montante de GMG's produzidos e no volume de faturamento.

b) Custos e faturamentos de GMG's e de peças e serviços:

**CUSTOS e FATURAMENTOS DE GMG's e Peças e Serviços 2021**



Rua 1 nº 564, Setor Oeste, Goiânia-GO, CEP: 74115-040  
 (62) 3920 9900 | crosara@crosara.adv.br | www.crosara.adv.br

Valor: R\$ 100,00 | Classificador: AGUARDANDO DECURSO DE PRAZO  
 PROCESSO CÍVEL E DO TRABALHO -> Processo de Conhecimento -> Procedimento de Conhecimento -> Procedimentos Especiais -> Procedimentos Regidos por Outros Códigos, Lei  
 ITUMBIARA - 2ª VARA CÍVEL E AMBIENTAL  
 Usuário: DYOGO CROSARA - Data: 07/03/2022 15:16:42

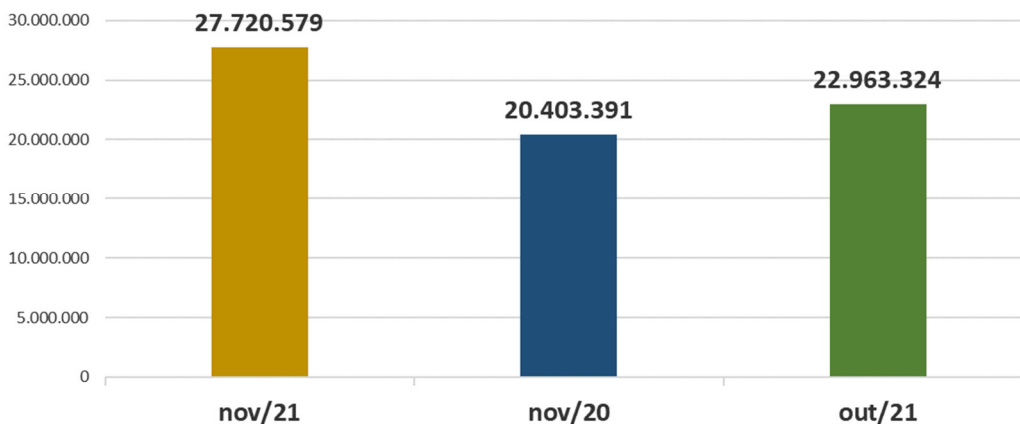
Tribunal de Justiça do Estado de Goiás  
 Documento Assinado e Publicado Digitalmente em 04/01/2022 11:33:46  
 Assinado por DYOGO CROSARA:00000278122  
 Validação pelo código: 10403561897068125, no endereço: <https://projudi.tjgo.jus.br/PendenciaPublica>



# CROSARA

ADVOGADOS

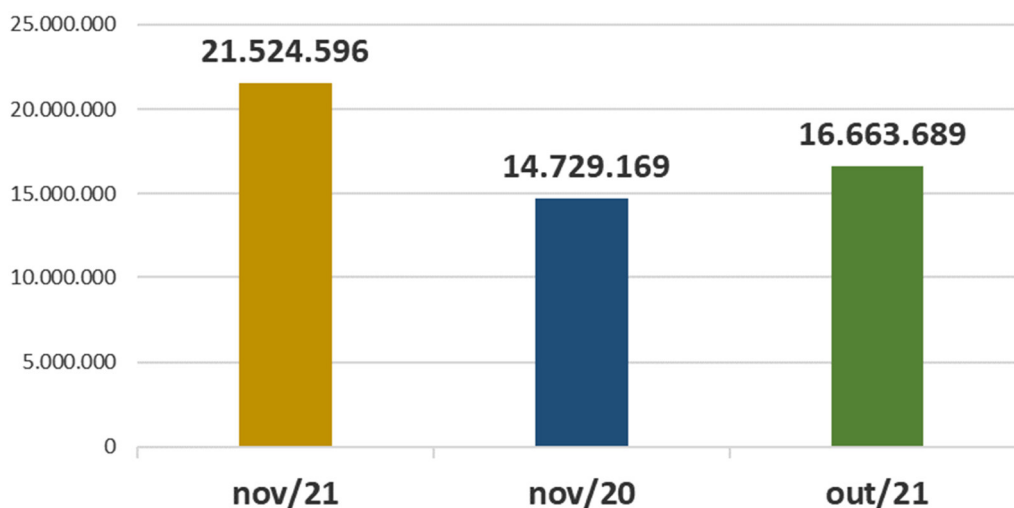
## FATURAMENTO DE GMG's, PEÇAS e SERVIÇOS



GMG's, PEÇAS e SERVIÇOS	nov/21	nov/20	out/21
<b>FATURAMENTO</b>	<b>27.720.579</b>	<b>20.403.391</b>	<b>22.963.324</b>
<b>BASE</b>		7.317.188	4.757.255
		36%	21%

Valores em Reais(R\$)

## FATURAMENTO DE GMG's



GMG's	nov/21	nov/20	out/21
<b>FATURAMENTO</b>	<b>21.524.596</b>	<b>14.729.169</b>	<b>16.663.689</b>
<b>BASE</b>		6.795.427	4.860.907
		46%	29%

Valores em Reais(R\$)

PÁGINA 4 DE 39

Rua 1 nº 564, Setor Oeste, Goiânia-GO, CEP: 74115-040  
 (62) 3920 9900 | crosara@crosara.adv.br | www.crosara.adv.br

Valor: R\$ 100,00 | Classificador: AGUARDANDO DECURSO DE PRAZO  
 PROCESSO CÍVEL E DO TRABALHO -> Processo de Conhecimento -> Procedimento de Conhecimento -> Procedimentos Especiais -> Procedimentos Regidos por Outros Códigos, Lei  
 ITUMBIARA - 2ª VARA CÍVEL E AMBIENTAL  
 Usuário: DYOGO CROSARA - Data: 07/03/2022 15:16:42

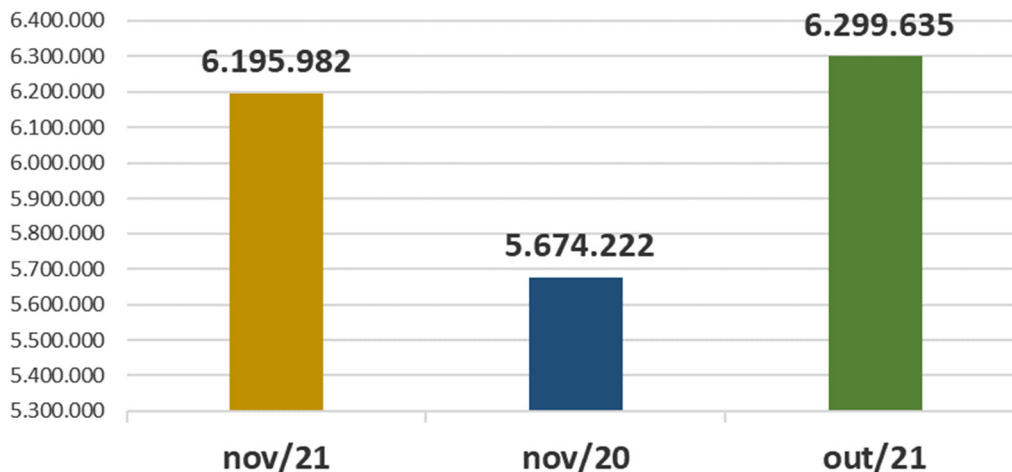




# CROSARA

ADVOGADOS

## FATURAMENTO DE PEÇAS e SERVIÇOS

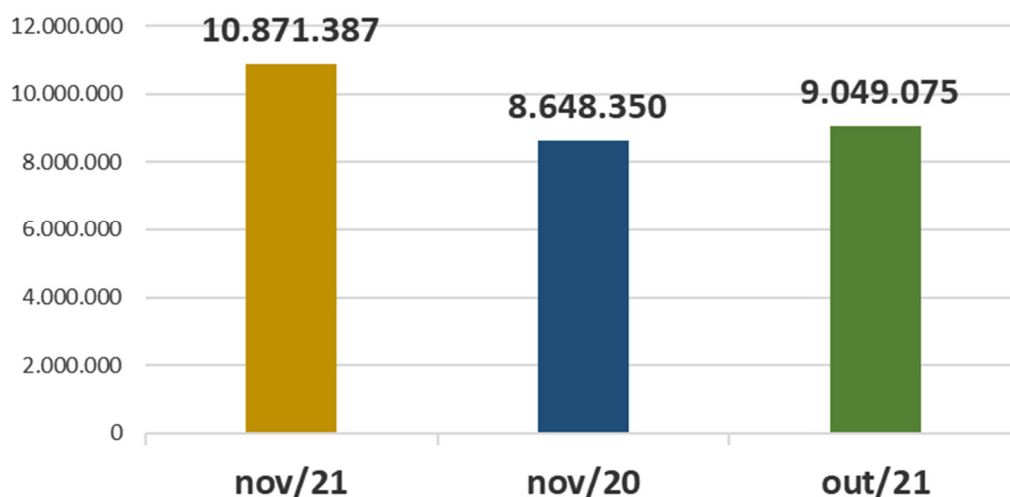


PEÇAS e SERVIÇOS	nov/21	nov/20	out/21
FATURAMENTO	6.195.982	5.674.222	6.299.635
BASE		521.760	-103.653
		9%	-1,65%

Valores em Reais(R\$)

c) Custos médios de produção de GMG´s e serviços prestados:

## CUSTOS DE PRODUÇÃO DE GMG´s



PÁGINA 5 DE 39

Rua 1 nº 564, Setor Oeste, Goiânia-GO, CEP: 74115-040  
 (62) 3920 9900 | crosara@crosara.adv.br | www.crosara.adv.br

Valor: R\$ 100,00 | Classificador: AGUARDANDO DECURSO DE PRAZO  
 PROCESSO CÍVEL E DO TRABALHO -> Processo de Conhecimento -> Procedimento de Conhecimento -> Procedimentos Especiais -> Procedimentos Regidos por Outros Códigos, Lei  
 ITUMBARA - 2ª VARA CÍVEL E AMBIENTAL  
 Usuário: DYOGO CROSARA - Data: 07/03/2022 15:16:42





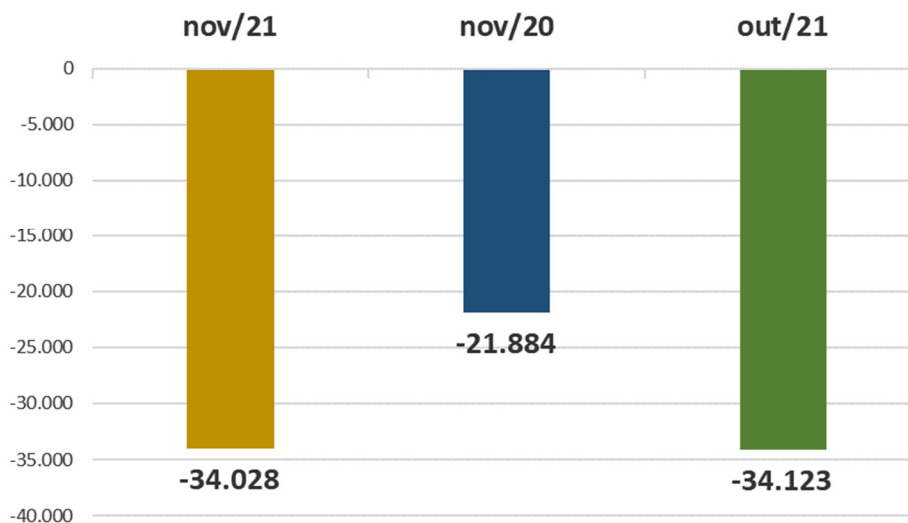
# CROSARA

ADVOGADOS

PRODUÇÃO DE GMG's	nov/21	nov/20	out/21
	10.871.387	8.648.350	9.049.075
CUSTOS	BASE	2.223.037	1.822.312
		26%	20%

Valores em Reais(R\$)

## CUSTOS DOS SERVIÇOS PRESTADOS

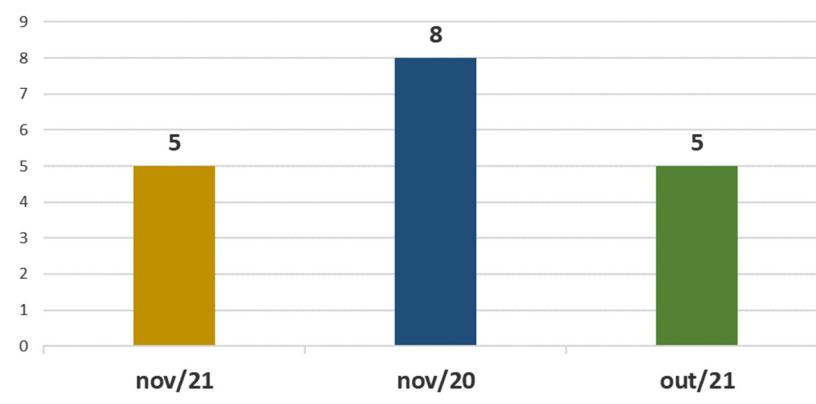


SERVIÇOS PRESTADOS	nov/21	nov/20	out/21
	-34.028	21.884	34.123
CUSTOS MÉDIOS	BASE	-12.144	95
		55%	-0,3%

Valores em Reais(R\$)

### d) Contratos de locação:

#### CONTRATOS DE LOCAÇÃO



PÁGINA 6 DE 39

Rua 1 nº 564, Setor Oeste, Goiânia-GO, CEP: 74115-040  
 (62) 3920 9900 | crosara@crosara.adv.br | www.crosara.adv.br

Valor: R\$ 100,00 | Classificador: AGUARDANDO DECURSO DE PRAZO  
 PROCESSO CÍVEL E DO TRABALHO -> Processo de Conhecimento -> Procedimento de Conhecimento -> Procedimentos Especiais -> Procedimentos Regidos por Outros Códigos, Lei  
 ITUMBIARA - 2ª VARA CÍVEL E AMBIENTAL  
 Usuário: DYOGO CROSARA - Data: 07/03/2022 15:16:42



# CROSARA

ADVOGADOS

CONTRATOS DE LOCAÇÃO	nov/21	nov/20	out/21
QUANTIDADE	5	8	5
	BASE	-3	0
		-38%	0%

Valores em unidades.

4. Registro que as informações acima foram extraídas dos dados fornecidos pelas devedoras, e, decorrem de análises não exaustivas pertinentes à real e momentânea situação da empresa, e de fato, no que ocorre nesse momento é a permanente e contínua evolução e o aperfeiçoamento das fixações das rotinas e dos indicadores de gestão que servem para bem transparecer as atividades empresariais do **GRUPO STEMAC**, notadamente, a esse Julgador, Ministério Público e Credores.

5. Consta do evento 614 dos autos principais a designação desse Julgador da empresa Cinco S - Consultoria Organizacional de Resultados como auxiliar deste Administrador Judicial, que apresentou reporte abaixo, do qual adoto nas análises e considerações como parte integrante deste relatório mensal previsto no art. 22, inciso II, letra “c” da Lei de Falências e Recuperação de Empresas – LFR:

PÁGINA 7 DE 39

Rua 1 nº 564, Setor Oeste, Goiânia-GO, CEP: 74115-040  
**(62) 3920 9900** | crosara@crosara.adv.br | www.crosara.adv.br

Valor: R\$ 100,00 | Classificador: AGUARDANDO DECURSO DE PRAZO  
 PROCESSO CÍVEL E DO TRABALHO -> Processo de Conhecimento -> Procedimento de Conhecimento -> Procedimentos Especiais -> Procedimentos Regidos por Outros Códigos, Lei  
 ITUMBARA - 2ª VARA CÍVEL E AMBIENTAL  
 Usuário: DYOGO CROSARA - Data: 07/03/2022 15:16:42



# CROSARA

ADVOGADOS



Goiânia, 28 de dezembro de 2021.

Ao Ilmo. Sr.  
**Dr. DYOGO CROSARA**  
 Administrador Judicial do GRUPO STEMAC  
 Processo: 5177058.79.2018.8.09.0087

**CINCO CONSULTORIA ORGANIZACIONAL LTDA**, representado por Stenius Lacerda Bastos, no exercício de nossas atribuições como Auxiliar desse Administrador Judicial no processo de Recuperação Judicial das empresas **STEMAC S/A GRUPO GERADORES**, **STEMAC ENERGIA S/A**, **STEMAC S/A PARTICIPAÇÕES**, **JNB PARTICIPAÇÕES SOCIETÁRIA LTDA** e **JLB PARTICIPAÇÕES SOCIETÁRIAS LTDA**, vem apresentar as suas análises e considerações com mais um comparativo de variações ocorridas entre os meses de outubro a novembro de 2021.

2- No cumprimento das atribuições deste auxiliar do Administrador Judicial seguem as análises realizadas nos dados e informações relativos à contabilidade do **GRUPO STEMAC**, notadamente nas demonstrações de resultados do presente exercício. Serão verificadas as variações ocorridas na movimentação do mês do

(62) 3954-5554 / (62) 99147-3559 | cinco@stenius.com.br  
 Edifício Empire Center - Rua 6, 370 - Sala 506 - Setor Oeste, Goiânia - GO - 74115-070

1 de 64



relatório para com as movimentações do mês anterior. Sendo apresentado as demonstrações contábeis do período de junho a novembro de 2021, onde analisaremos horizontalmente as principais variações ocorridas no período e com apresentação de notas explicativas das análises de cada conta mensurada na DRE, por empresa:

3. - Balanço e Demonstrações de resultados do exercício - DRE dos períodos de Junho a novembro de 2021:

### 3.1 - STEMAC S/A GRUPOS GERADORES:

EMPRESA	STEMAC S/A GRUPOS GERADORES			
	OUTUBRO DE 2021	NOVEMBRO DE 2021	OUTUBRO DE 2020	OUTUBRO DE 2021 - Var. em %
Vendas de Produtos	12.262.074,00	15.010.000,00	12.020.000,00	24,78%
Vendas de Serviços	3.000.000,00	3.000.000,00	3.000.000,00	0,00%
Vendas de Imoveis	1.000.000,00	1.000.000,00	1.000.000,00	0,00%
Outras Receitas	100.000,00	100.000,00	100.000,00	0,00%
<b>Total das Receitas</b>	<b>16.262.074,00</b>	<b>19.110.000,00</b>	<b>16.120.000,00</b>	<b>17,91%</b>
Despesas Operacionais	(10.000.000,00)	(10.000.000,00)	(10.000.000,00)	0,00%
Despesas Financeiras	(2.000.000,00)	(2.000.000,00)	(2.000.000,00)	0,00%
Despesas Administrativas	(1.000.000,00)	(1.000.000,00)	(1.000.000,00)	0,00%
Despesas Tributárias	(500.000,00)	(500.000,00)	(500.000,00)	0,00%
Despesas com Pessoal	(1.500.000,00)	(1.500.000,00)	(1.500.000,00)	0,00%
Despesas com Materiais	(500.000,00)	(500.000,00)	(500.000,00)	0,00%
Despesas com Energia	(1.000.000,00)	(1.000.000,00)	(1.000.000,00)	0,00%
Despesas com Aluguel	(1.000.000,00)	(1.000.000,00)	(1.000.000,00)	0,00%
Despesas com Depreciação	(1.000.000,00)	(1.000.000,00)	(1.000.000,00)	0,00%
Despesas com Outros	(1.000.000,00)	(1.000.000,00)	(1.000.000,00)	0,00%
<b>Total das Despesas</b>	<b>(16.500.000,00)</b>	<b>(16.500.000,00)</b>	<b>(16.500.000,00)</b>	<b>0,00%</b>
<b>Resultado Líquido</b>	<b>(237.926,00)</b>	<b>(390.000,00)</b>	<b>(380.000,00)</b>	<b>63,50%</b>

3.1.1 - Da receita bruta e receita bruta operacional constata-se acréscimo no faturamento de 22,53% (vinte e dois vírgula cinquenta e três por cento), correspondendo a R\$ 5.2 milhões, sendo

(62) 3954-5554 / (62) 99147-3559 | cinco@stenius.com.br  
 Edifício Empire Center - Rua 6, 370 - Sala 506 - Setor Oeste, Goiânia - GO - 74115-070

2 de 64



variação positiva de 31,75% (trinta e um vírgula setenta e cinco por cento) da receita de vendas de produtos, e cerca de R\$ 5.3 milhões e redução de 14,37% (quatorze vírgula trinta e sete por cento) nas vendas de mercadorias, cerca de R\$ 328.1 mil e nas vendas de serviços variação positiva de 5,37% (cinco vírgula trinta e sete por cento), cerca de R\$ 218.2 mil. Os custos tiveram acréscimo de 26,18% (vinte e seis vírgula dezoito por cento), cerca de R\$ 3.4 milhões. As despesas operacionais apresentaram redução de 75,73% (setenta e cinco vírgula setenta e três por cento), ou seja, R\$ 27 milhões, sendo nas despesas com vendas, com acréscimo de 38,62% (trinta e oito vírgula sessenta e dois por cento), cerca de R\$ 902 mil, e nas despesas administrativas redução de 29,68% (vinte nove vírgula sessenta e oito por cento), cerca de R\$ 1.7 milhões, na depreciação/amortização com acréscimo de 1,18% (um vírgula dezoito por cento), cerca de R\$ 3.8 mil, nas despesas tributárias redução de 76,13% (setenta e seis vírgula treze por cento), cerca de R\$ 667.9 mil e nas outras despesas/receitas operacionais com redução de 97,09% (noventa e sete vírgula zero nove por cento) cerca de R\$ 25 milhões. O resultado antes das receitas e despesas financeiras, variação com acréscimo 308% (trezentos e oito por cento), cerca de R\$ 4.6 milhões. As despesas financeiras com acréscimo 164,34% (cento e sessenta e quatro vírgula trinta e quatro

(62) 3954-5554 / (62) 99147-3559 | cinco@stenius.com.br  
 Edifício Empire Center - Rua 6, 370 - Sala 506 - Setor Oeste, Goiânia - GO - 74115-070

3 de 64



por cento), cerca de R\$ 3.7 milhões. As receitas financeiras com redução de 113% (cento e treze por cento), cerca de R\$ 893.3 mil. As provisões variação de 101,56% (cento e uma vírgula cinquenta e seis por cento), cerca de R\$ 14.9 milhões. O resultado do exercício - conta: - Prejuízo líquido do exercício - apresentou prejuízo de R\$ 9.9 milhões, redução na variação de 43,82% (quarenta e três vírgula oitenta e dois por cento). Constatamos que houve variações expressivas, tanto positivas como negativas na movimentação da empresa que diligenciaremos sobre os fatos ocorridos.

3.1.2 - Os indicadores financeiros avaliam a capacidade de pagamento da empresa frente às suas obrigações e o seu controle são vitais para os controles dos atos da administração e continuidade empresarial. As informações para o cálculo destes índices são retiradas unicamente das demonstrações patrimonial e contábil e evidenciam a posição patrimonial da entidade devendo ser atualizadas constantemente para uma correta análise.

STEMAC S/A GRUPO GERADORES			
ÍNDICES			
ÍNDICES	out/21	nov/21	Var.
RENTABILIDADE	0,44%	3,49%	-2,95%
LIQUIDEZ GERAL	0,34	0,35	-0,01
LIQUIDEZ SECA	0,54	0,52	-0,02
LIQUIDEZ CORRENTE	0,60	0,58	-0,02
ENDIVIDAMENTO	1,43%	1,45%	0,02%
SOLVÊNCIA GERAL	0,70	0,69	0,01
LCRATIVIDADE	-76,64%	-35,14%	-41,51%

(62) 3954-5554 / (62) 99147-3559 | cinco@stenius.com.br  
 Edifício Empire Center - Rua 6, 370 - Sala 506 - Setor Oeste, Goiânia - GO - 74115-070

4 de 64





# CROSARA

ADVOGADOS



3.1.2.1 - Na rentabilidade do patrimônio líquido redução 2,95% (dois vírgula noventa e cinco pontos percentuais). Como a rentabilidade mostra qual é o retorno sobre o investimento que foi feito na empresa a longo prazo, desta forma podemos concluir que a empresa não está tendo rentabilidade sobre o capital investido, ou seja, não está obtendo sucesso econômico. Na rentabilidade do patrimônio líquido, o lucro é o objetivo principal do empresário e uma maneira de avaliar um empreendimento.

3.1.2.2 - Redução de 0,01 (zero vírgula um ponto). Na liquidez geral do patrimônio, indica quanto a empresa possui em dinheiro, bens e direitos realizáveis a curto e longo prazos, para pagar todas as suas dívidas (passivo exigível), caso a empresa fosse parar suas atividades naquele momento. A interpretação desse índice é no sentido de "quanto maior, melhor", mantidos constantes os demais fatores. Desta forma vimos que ainda a situação da empresa mostra-se em dificuldade para pagar suas dívidas. Entretanto vimos que estão longe do limite considerado seguro, ou seja, igual a 1 (um).

3.1.2.3 - O índice de liquidez seca redução 0,02 (zero vírgula zero dois pontos). Na liquidez seca do patrimônio, indica quanto a empresa consegue pagar das suas dívidas desconsiderando



os seus estoques, que podem ser obsoletos, não condizentes com a realidade dos saldos apresentados no balanço. Nesse caso, retira-se do ativo circulante a conta estoque. A interpretação do índice de liquidez seca é, "quanto maior, melhor". Entretanto vimos que estão longe do limite considerado seguro, ou seja, igual a 1 (um).

3.1.2.4 - Na liquidez corrente redução de 0,02 (zero vírgula zero dois pontos), o índice que tem por função medir a capacidade da empresa de cumprir com suas obrigações no curto prazo. Normalmente, na gestão financeira, serve de referência para a maioria dos pagamentos e representando a saúde da caixa. Desta forma vimos que a empresa apontou melhoras no curto prazo para sanar suas obrigações, que agora estamos dentro do necessário que é igual ou superior a 1 (um).

3.1.2.5 - O índice de grau de endividamento com redução de 0,02% (zero vírgula zero dois ponto percentual). É a representação da proporção do ativo total que está comprometida para custear o endividamento da empresa com terceiros (passivos exigíveis).

3.1.2.6 - O índice de solvência geral, redução de 0,01 (zero vírgula zero um ponto). Na solvência geral, o índice expressa o grau de garantia que a empresa dispõe em Ativos (totais), para



pagamento do total de suas dívidas. Envolve além dos recursos líquidos, também os permanentes, é conhecida como nada mais do que a capacidade de uma empresa de ter as devidas condições de honrar todas as suas obrigações financeiras. Assim sendo, uma companhia é considerada "solvente" quando apresenta segurança ao pagar todas as suas contas e de quebra permanecer com certa reserva de patrimônio considerável, o que acaba gerando um bom cenário de lucro e assegura sua sobrevivência por um bom tempo. Desse modo, as empresas com índices de solvência mais altos definitivamente inspiram mais confiança em relação aos bancos e aos credores, enquanto negócios com índices baixos se apresentam como riscos em potencial.

3.1.2.7 - O índice lucratividade com redução no índice negativo de 41,51% (quarenta e um vírgula cinquenta e um por cento). Sendo um indicador da administração financeira responsável por apontar a capacidade da sua empresa em gerar lucro. Ela aponta se o negócio está justificando ou não a operação, ou seja, se as vendas são suficientes para pagar os custos e as despesas e ainda gerar lucro.

### 3.2 - STEMAC ENERGIA S/A:



CONTEÚDO	ESTRUTURA PATRIMÔNIO S/A				TOTAL	% sobre o Total
	31/03/2021	31/03/2022	Variação	% Variação		
Ativo Total	105.124.000	105.124.000	0	0%	105.124.000	100%
Ativo Circulante	85.124.000	85.124.000	0	0%	85.124.000	80%
Ativo Não Circulante	20.000.000	20.000.000	0	0%	20.000.000	19%
Passivo Total	105.124.000	105.124.000	0	0%	105.124.000	100%
Passivo Circulante	85.124.000	85.124.000	0	0%	85.124.000	80%
Passivo Não Circulante	20.000.000	20.000.000	0	0%	20.000.000	19%

3.2.1 - Da receita bruta e receita bruta operacional constata-se uma redução no faturamento de 23,07% (vinte e três vírgula zero sete por cento), cerca de R\$ 70.2 mil, que corresponde as vendas de serviços. Nos custos sem alteração no percentual. As despesas operacionais apresentaram variações de 139% (cento e trinta e nove por cento), com cerca de R\$ 43.9 mil, nas despesas administrativas com redução de 7,47% (sete vírgula quarenta e sete por cento), cerca de R\$ 515 reais, na depreciação/amortização sem alteração, despesas tributárias redução de 177% (cento e setenta e sete por cento), cerca de R\$ 43.4 mil. As despesas financeiras com acréscimo de 291% (duzentos e noventa e um por cento), cerca R\$ 127.9 mil. As receitas financeiras com acréscimo de 290% (duzentos e

Valor: R\$ 100,00 | Classificador: AGUARDANDO DECURSO DE PRAZO  
PROCESSO CÍVEL E DO TRABALHO -> Processo de Conhecimento -> Procedimento de Conhecimento Regidos por Outros Códigos, Lei  
ITUMBARA - 2ª VARA CÍVEL E AMBIENTAL  
Usuário: DYOGO CROSARA - Data: 07/03/2022 15:16:44



noventa por cento), cerca de R\$ 127.9 mil. O resultado do exercício com prejuízo de cerca de R\$ 122.6 mil, com variação do índice de (-) 500% (quinhentos por cento), cerca de R\$ 153.2 mil. Constatamos que houve variações expressivas na movimentação da empresa que diligenciaremos sobre o fato ocorrido.

3.2.2 - Os indicadores financeiros avaliam a capacidade de pagamento da empresa frente às suas obrigações e o seu controle são vitais para os controles dos atos da administração e continuidade empresarial. As informações para o cálculo destes índices são retiradas unicamente das demonstrações patrimonial e contábil e evidenciam a posição patrimonial da entidade devendo ser atualizadas constantemente para uma correta análise.

STEMAC ENERGIA S/A				
ÍNDICES				
ÍNDICES	out/21	nov/21	Var.	
RENTABILIDADE	0,03%	-0,05%	-0,08%	
LIQUIDEZ GERAL	0,35	0,35	-0,01	
LIQUIDEZ SECA	1,11	1,08	-0,03	
LIQUIDEZ CORRENTE	1,11	1,08	-0,03	
ENDIVIDAMENTO	0,92%	0,92%	0,00%	
SOLVÊNCIA GERAL	1,09	1,09	-0,00	
LUCRATIVIDADE	8,36%	-40,82%	-49,18%	

3.2.2.1 - Na rentabilidade do patrimônio líquido tivemos variação de cerca de (-) 0,06% (zero vírgula zero seis por cento), como a rentabilidade mostra qual é o retorno sobre o

investimento que foi feito na empresa a longo prazo, desta forma podemos concluir que a empresa não está tendo rentabilidade sobre o capital investido, ou seja, não está obtendo sucesso econômico. Na rentabilidade do patrimônio líquido, o lucro é o objetivo principal do empresário e uma maneira de avaliar um empreendimento.

3.2.2.2 - O índice de liquidez geral redução de 0,01 (zero vírgula zero um ponto). Na liquidez geral do patrimônio, indica quanto a empresa possui em dinheiro, bens e direitos realizáveis a curto e longo prazos, para pagar todas as suas dívidas (passivo exigível), caso a empresa fosse parar suas atividades naquele momento. A interpretação desse índice é no sentido de "quanto maior, melhor", mantidos constantes os demais fatores. Entretanto, vimos que o índice se encontra abaixo do limite considerado seguro que é igual 1 (um).

3.2.2.3 - O índice de liquidez seca redução de 0,03 (zero vírgula zero três pontos). Na liquidez seca do patrimônio, indica quanto a empresa consegue pagar das suas dívidas desconsiderando os seus estoques, que podem ser obsoletos, não condizentes com a realidade dos saldos apresentados no balanço. Nesse caso, retira-se do ativo circulante a conta estoque. A interpretação do índice de liquidez seca é, "quanto maior, melhor".

3.2.2.4 - O índice de liquidez corrente teve redução de 0,03 (zero vírgula zero três pontos). Ele tem por função medir a capacidade da empresa de cumprir com suas obrigações no curto prazo, normalmente, na gestão financeira, serve de referência para a maioria dos pagamentos e representando a saúde do caixa. Desta forma vimos que a empresa apontou melhoras no curto prazo para sanar suas obrigações.

3.2.2.5 - O índice de grau de endividamento sem alteração. É a representação da proporção do ativo total que está comprometida para custear o endividamento da empresa com terceiros (passivos exigíveis).

3.2.2.6 - O índice de solvência geral sem alteração. Na solvência geral, o índice expressa o grau de garantia que a empresa dispõe em Ativos (totais), para pagamento do total de suas dívidas. Envolve além dos recursos líquidos, também os permanentes, é conhecida como nada mais do que a capacidade de uma empresa de ter as devidas condições de honrar todas as suas obrigações financeiras. Assim sendo, uma companhia é considerada "solvente" quando apresenta segurança ao pagar todas as suas contas e de quebra permanecer com certa reserva de patrimônio considerável, o que acaba gerando um bom cenário de lucro e assegura sua

sobrevivência por um bom tempo. Desse modo, as empresas com índices de solvência mais altos definitivamente inspiram mais confiança em relação aos bancos e aos credores, enquanto negócios com índices baixos se apresentam como riscos em potencial. Um índice de solvência considerado bom muda de acordo com o setor de atuação, mas, no geral, o que se estabelece como o ideal é uma taxa igual ou superior a 0,20.

3.2.2.7 - O índice lucratividade com redução no índice de (-) 49,18% (quarenta e nove vírgula dezoito pontos percentuais). Sendo um indicador da administração financeira responsável por apontar a capacidade da sua empresa em gerar lucro. Ela aponta se o negócio está justificando ou não a operação, ou seja, se as vendas são suficientes para pagar os custos e as despesas e ainda gerar lucro.

3.3 - STEMAC S/A PARTICIPAÇÕES:

GRUPO AFILIADO	EXERCÍCIO ANTERIOR	EXERCÍCIO ANTERIOR	EXERCÍCIO ANTERIOR	EXERCÍCIO ANTERIOR	EXERCÍCIO ANTERIOR
CONDOMÍNIO					
RENTABILIDADE	0,03%	0,03%	0,03%	0,03%	0,03%
LIQUIDEZ GERAL	0,35	0,35	0,35	0,35	0,35
LIQUIDEZ SECA	1,11	1,11	1,11	1,11	1,11
LIQUIDEZ CORRENTE	1,11	1,11	1,11	1,11	1,11
ENDIVIDAMENTO	0,92%	0,92%	0,92%	0,92%	0,92%
SOLVÊNCIA GERAL	1,09	1,09	1,09	1,09	1,09
LUCRATIVIDADE	8,36%	8,36%	8,36%	8,36%	8,36%

Rua 1 nº 564, Setor Oeste, Goiânia-GO, CEP: 74115-040  
 (62) 3920 9900 | crosara@crosara.adv.br | www.crosara.adv.br



# CROSARA

ADVOGADOS

Valor: R\$ 100,00 | Classificador: AGUARDANDO DECURSO DE PRAZO  
 PROCESSO CÍVEL E DO TRABALHO -> Processo de Conhecimento -> Procedimento de Conhecimento Especialis -> Procedimentos Regidos por Outros Códigos, Lei  
 ITUMBARA - 2ª VARA CÍVEL E AMBIENTAL  
 Usuário: DYOGO CROSARA - Data: 07/03/2022 15:16:44

**SCINCO[SI]**

3.3.1 - As despesas operacionais sofreram alterações, com redução de 43,21% (quarenta e três vírgula vinte e um por cento), cerca de R\$ 7.6 milhões, sendo na conta, de equivalência patrimonial. É denominado como Método de Equivalência Patrimonial (MEP), que corresponde ao valor do investimento determinado mediante a aplicação da percentagem de participação no capital social sobre o Patrimônio Líquido de cada coligada ou controlada sendo uma avaliação pelo valor de Patrimônio Líquido, portanto, por meio desse método, se atualiza o valor contábil do investimento ao valor equivalente à participação societária da investidora no patrimônio líquido da sociedade investida e no reconhecimento dos seus efeitos na demonstração do resultado, assim, pelo exposto não iremos diligenciar, pois tal variação nada mais é do que adequação/atualização do valor contábil. As despesas financeiras sem movimentação no período. Resultados do exercício, cerca de R\$ 10 milhões de prejuízo.

3.3.2 - Os indicadores financeiros avaliam a capacidade de pagamento da empresa frente às suas obrigações e o seu controle são vitais para os controles dos atos da administração e continuidade empresarial. As informações para o cálculo destes

(62) 3954-5554 / (62) 99147-3559 | cincos@stenius.com.br  
 Edifício Empire Center - Rua 6, 370 - Sala 506 - Setor Oeste, Goiânia - GO - 74115-070

13 de 64

**SCINCO[SI]**

índices são retiradas unicamente das demonstrações patrimonial e contábil e evidenciam a posição patrimonial da entidade devendo ser atualizadas constantemente para uma correta análise.

STEMAC S/A PARTICIPAÇÕES			
ÍNDICES			
ÍNDICES	out/21	nov/21	Var.
RENTABILIDADE	0,06%	0,03%	0,03%
LIQUIDEZ GERAL	0,00	0,00	0,00%
LIQUIDEZ SECA	0,00	0,00	0,00
LIQUIDEZ CORRENTE	0,00	0,00	0,00
ENDIVIDAMENTO	41,44%	43,45%	2,02%
SOLVÊNCIA GERAL	0,03	0,02	-0,01
LUCRATIVIDADE	-	-	0,00%

3.3.2.1 - Redução de 0,03% (zero vírgula zero três pontos percentuais). Na rentabilidade do patrimônio líquido sem variação, como a rentabilidade mostra qual é o retorno sobre o investimento que foi feito na empresa a longo prazo, desta forma podemos concluir que a empresa não está tendo rentabilidade sobre o capital investido, ou seja, não está obtendo sucesso econômico. Na rentabilidade do patrimônio líquido, o lucro é o objetivo principal do empresário e uma maneira de avaliar um empreendimento.

3.3.2.2 - O índice de liquidez geral sem alteração. Na liquidez geral do patrimônio, indica quanto a empresa possui em dinheiro, bens e direitos realizáveis a curto e longo prazos, para pagar todas as suas dívidas (passivo exigível), caso a empresa fosse parar

(62) 3954-5554 / (62) 99147-3559 | cincos@stenius.com.br  
 Edifício Empire Center - Rua 6, 370 - Sala 506 - Setor Oeste, Goiânia - GO - 74115-070

14 de 64

**SCINCO[SI]**

suas atividades naquele momento. A interpretação desse índice é no sentido de "quanto maior, melhor", mantidos constantes os demais fatores. Desta forma vimos que ainda a situação da empresa mostra-se em dificuldade para pagar suas dívidas.

3.3.2.3 - O índice de liquidez seca sem alteração. Na liquidez seca do patrimônio, indica quanto a empresa consegue pagar das suas dívidas desconsiderando os seus estoques, que podem ser obsoletos, não condizentes com a realidade dos saldos apresentados no balanço. Nesse caso, retira-se do ativo circulante a conta estoque. A interpretação do índice de liquidez seca é, "quanto maior, melhor".

3.3.2.4 - O índice de liquidez corrente sem variação. Que tem por função medir a capacidade da empresa de cumprir com suas obrigações no curto prazo. Normalmente, na gestão financeira, serve de referência para a maioria dos pagamentos e representando a saúde do caixa.

3.3.2.5 - O índice de grau de endividamento sofreu acréscimo do índice de 2,02% (dois vírgula zero dois por cento). É a representação da proporção do ativo total que está comprometida para custear o endividamento da empresa com terceiros (passivos exigíveis).

(62) 3954-5554 / (62) 99147-3559 | cincos@stenius.com.br  
 Edifício Empire Center - Rua 6, 370 - Sala 506 - Setor Oeste, Goiânia - GO - 74115-070

15 de 64

**SCINCO[SI]**

3.3.2.6 - O índice de solvência geral em relação ao mês anterior, redução 0,01 (zero vírgula zero um ponto). Na solvência geral, o índice expressa o grau de garantia que a empresa dispõe em Ativos (totais), para pagamento do total de suas dívidas. Envolve além dos recursos líquidos, também os permanentes, é conhecida como nada mais do que a capacidade de uma empresa de ter as devidas condições de honrar todas as suas obrigações financeiras. Assim sendo, uma companhia é considerada "solvente" quando apresenta segurança ao pagar todas as suas contas e de quebra permanecer com certa reserva de patrimônio considerável, o que acaba gerando um bom cenário de lucro e assegura sua sobrevivência por um bom tempo. Desse modo, as empresas com índices de solvência mais altos definitivamente inspiram mais confiança em relação aos bancos e aos credores, enquanto negócios com índices baixos se apresentam como riscos em potencial. Um índice de solvência considerado bom muda de acordo com o setor de atuação, mas, no geral, o que se estabelece como o ideal é uma taxa igual ou superior a 0,20.

3.3.2.7 - O índice lucratividade não é calculado devido não haver faturamento. Sendo um indicador da administração financeira responsável por apontar a capacidade da sua empresa em gerar lucro. Ela aponta se o negócio está justificando ou não a

(62) 3954-5554 / (62) 99147-3559 | cincos@stenius.com.br  
 Edifício Empire Center - Rua 6, 370 - Sala 506 - Setor Oeste, Goiânia - GO - 74115-070

16 de 64





# CROSARA

ADVOGADOS

Valor: R\$ 100,00 | Classificador: AGUARDANDO DECURSO DE PRAZO  
PROCESSO CÍVEL E DO TRABALHO -> Processo de Conhecimento -> Procedimento de Conhecimento -> Procedimentos Especiais -> Procedimentos Regidos por Outros Códigos, Lei  
ITUMBARA - 2ª VARA CÍVEL E AMBIENTAL  
Usuário: DYOGO CROSARA - Data: 07/03/2022 15:16:48

operação, ou seja, se as vendas são suficientes para pagar os custos e as despesas e ainda gerar lucro.

**3.4 -JNB PARTICIPAÇÕES SOCIETÁRIAS LTDA:**

GRUPO ETENAC						
PERÍODO DE EXERCÍCIO: 01/01/2022 - 31/12/2022						
CONTA	31/12/2021	31/12/2022	MOVIMENT 2022	MOVIMENT 2021	CUMULATIVO 2022	CUMULATIVO 2021
<b>RECEITA OPERACIONAL BRUTA</b>	118.000.000,00	118.000.000,00	0,00	0,00	118.000.000,00	118.000.000,00
<b>RECEITA FINANCEIRA</b>	0,00	0,00	0,00	0,00	0,00	0,00
<b>RECEITA PATRIMONIAL</b>	0,00	0,00	0,00	0,00	0,00	0,00
<b>RECEITA OPERACIONAL LÍQUIDA</b>	118.000.000,00	118.000.000,00	0,00	0,00	118.000.000,00	118.000.000,00
<b>DESEMPENHO OPERACIONAL</b>	118.000.000,00	118.000.000,00	0,00	0,00	118.000.000,00	118.000.000,00
<b>DESEMPENHO FINANCEIRO</b>	0,00	0,00	0,00	0,00	0,00	0,00
<b>DESEMPENHO PATRIMONIAL</b>	0,00	0,00	0,00	0,00	0,00	0,00
<b>DESEMPENHO OPERACIONAL LÍQUIDO</b>	118.000.000,00	118.000.000,00	0,00	0,00	118.000.000,00	118.000.000,00
<b>DESEMPENHO FINANCEIRO LÍQUIDO</b>	0,00	0,00	0,00	0,00	0,00	0,00
<b>DESEMPENHO PATRIMONIAL LÍQUIDO</b>	0,00	0,00	0,00	0,00	0,00	0,00
<b>DESEMPENHO OPERACIONAL LÍQUIDO LÍQUIDO</b>	118.000.000,00	118.000.000,00	0,00	0,00	118.000.000,00	118.000.000,00
<b>DESEMPENHO FINANCEIRO LÍQUIDO LÍQUIDO</b>	0,00	0,00	0,00	0,00	0,00	0,00
<b>DESEMPENHO PATRIMONIAL LÍQUIDO LÍQUIDO</b>	0,00	0,00	0,00	0,00	0,00	0,00
<b>DESEMPENHO OPERACIONAL LÍQUIDO LÍQUIDO LÍQUIDO</b>	118.000.000,00	118.000.000,00	0,00	0,00	118.000.000,00	118.000.000,00
<b>DESEMPENHO FINANCEIRO LÍQUIDO LÍQUIDO LÍQUIDO</b>	0,00	0,00	0,00	0,00	0,00	0,00
<b>DESEMPENHO PATRIMONIAL LÍQUIDO LÍQUIDO LÍQUIDO</b>	0,00	0,00	0,00	0,00	0,00	0,00
<b>DESEMPENHO OPERACIONAL LÍQUIDO LÍQUIDO LÍQUIDO LÍQUIDO</b>	118.000.000,00	118.000.000,00	0,00	0,00	118.000.000,00	118.000.000,00
<b>DESEMPENHO FINANCEIRO LÍQUIDO LÍQUIDO LÍQUIDO LÍQUIDO</b>	0,00	0,00	0,00	0,00	0,00	0,00
<b>DESEMPENHO PATRIMONIAL LÍQUIDO LÍQUIDO LÍQUIDO LÍQUIDO</b>	0,00	0,00	0,00	0,00	0,00	0,00
<b>DESEMPENHO OPERACIONAL LÍQUIDO LÍQUIDO LÍQUIDO LÍQUIDO LÍQUIDO</b>	118.000.000,00	118.000.000,00	0,00	0,00	118.000.000,00	118.000.000,00
<b>DESEMPENHO FINANCEIRO LÍQUIDO LÍQUIDO LÍQUIDO LÍQUIDO LÍQUIDO</b>	0,00	0,00	0,00	0,00	0,00	0,00
<b>DESEMPENHO PATRIMONIAL LÍQUIDO LÍQUIDO LÍQUIDO LÍQUIDO LÍQUIDO</b>	0,00	0,00	0,00	0,00	0,00	0,00

3.4.1 - As despesas operacionais apresentaram redução de 43,46% (quarenta e três vírgula quarenta e seis por cento), cerca de R\$ 3.9 milhões, sendo na conta de equivalência patrimonial. As despesas financeiras com movimentação de R\$ 16 mil e as receitas financeiras sem movimentação no período. O resultado do exercício foi de prejuízo de R\$ 5.1 milhões, redução de 43,41% (quarenta e um vírgula quarenta e um por cento). As variações expressivas é devido a conta equivalência patrimonial, assim não iremos diligenciar.

(62) 3954-5554 / (62) 99147-3559 | cincos@stenius.com.br | 17 de 64

3.4.2 - Os indicadores financeiros avaliam a capacidade de pagamento da empresa frente às suas obrigações e o seu controle são vitais para os controles dos atos da administração e continuidade empresarial. As informações para o cálculo destes índices são retiradas unicamente das demonstrações patrimonial e contábil e evidenciam a posição patrimonial da entidade devendo ser atualizadas constantemente para uma correta análise.

JNB PARTICIPAÇÕES			
ÍNDICES	ÍNDICES		
	out/21	nov/21	Var.
RENTABILIDADE	0,06%	0,03%	0,03%
LIQUIDEZ GERAL	0,14	0,13	0,01
LIQUIDEZ SECA	0,00	0,00	0,00
LIQUIDEZ CORRENTE	0,00	0,00	0,00
ENDIVIDAMENTO	6,37%	7,59%	1,22%
SOLVÊNCIA GERAL	0,14	0,13	0,01
LUCRATIVIDADE	-	-	0,00%

3.4.2.1 - Na rentabilidade do patrimônio líquido redução de 0,03 (zero vírgula zero três pontos percentuais), como a rentabilidade mostra qual é o retorno sobre o investimento que foi feito na empresa a longo prazo, desta forma podemos concluir que a empresa não está tendo rentabilidade sobre o capital investido, ou seja, não está obtendo sucesso econômico. Na rentabilidade do patrimônio líquido, o lucro é o objetivo principal do empresário e uma maneira de avaliar um empreendimento.

(62) 3954-5554 / (62) 99147-3559 | cincos@stenius.com.br | 18 de 64

3.4.2.2 - O índice de liquidez geral redução de 0,01 (zero vírgula zero um ponto). Na liquidez geral do patrimônio, indica quanto a empresa possui em dinheiro, bens e direitos realizáveis a curto e longo prazos, para pagar todas as suas dívidas (passivo exigível), caso a empresa fosse parar suas atividades naquele momento. A interpretação desse índice é no sentido de "quanto maior, melhor", mantidos constantes os demais fatores. Desta forma vimos que ainda a situação da empresa mostra-se em dificuldade para pagar suas dívidas.

3.4.2.3 - O índice de liquidez seca não sofreu alteração. Na liquidez seca do patrimônio, indica quanto a empresa consegue pagar das suas dívidas desconsiderando os seus estoques, que podem ser obsoletos, não condizentes com a realidade dos saldos apresentados no balanço. Nesse caso, retira-se do ativo circulante a conta estoque. A interpretação do índice de liquidez seca é, "quanto maior, melhor".

3.4.2.4 - O índice de liquidez corrente não sofreu alteração, que tem por função medir a capacidade da empresa de cumprir com suas obrigações no curto prazo. Normalmente, na gestão financeira, serve de referência para a maioria dos pagamentos e representando a saúde do caixa. Desta forma vimos que a empresa

(62) 3954-5554 / (62) 99147-3559 | cincos@stenius.com.br | 19 de 64

apontou melhoras no curto prazo para sanar suas obrigações, que agora estamos dentro do necessário que é igual ou superior a 1.

3.4.2.5 - O índice de grau de endividamento com variação de 1,22% (um vírgula vinte e dois por cento). É a representação da proporção do ativo total que está comprometida para custear o endividamento da empresa com terceiros (passivos exigíveis).

3.4.2.6 - O índice de solvência geral com redução de 0,01 (zero vírgula zero um ponto). Na solvência geral, o índice expressa o grau de garantia que a empresa dispõe em Ativos (totais), para pagamento do total de suas dívidas. Envolve além dos recursos líquidos, também os permanentes, é conhecida como nada mais do que a capacidade de uma empresa de ter as devidas condições de honrar todas as suas obrigações financeiras. Assim sendo, uma companhia é considerada "solvente" quando apresenta segurança ao pagar todas as suas contas e de quebra permanecer com certa reserva de patrimônio considerável, o que acaba gerando um bom cenário de lucro e assegura sua sobrevivência por um bom tempo. Desse modo, as empresas com índices de solvência mais altos definitivamente inspiram mais confiança em relação aos bancos e aos credores, enquanto negócios com índices baixos se apresentam como riscos em

(62) 3954-5554 / (62) 99147-3559 | cincos@stenius.com.br | 20 de 64

Rua 1 nº 564, Setor Oeste, Goiânia-GO, CEP: 74115-040  
(62) 3920 9900 | crosara@crosara.adv.br | www.crosara.adv.br



# CROSARA

ADVOGADOS

potencial. Um índice de solvência considerado bom muda de acordo com o setor de atuação, mas, no geral, o que se estabelece como o ideal é uma taxa igual ou superior a 0,20.

3.4.2.7 – O índice lucratividade não é calculado, devido não existir faturamento. Sendo um indicador da administração financeira responsável por apontar a capacidade da sua empresa em gerar lucro. Ela aponta se o negócio está justificando ou não a operação, ou seja, se as vendas são suficientes para pagar os custos e as despesas e ainda gerar lucro.

**3.5 – JLB PARTICIPAÇÕES SOCIETÁRIAS LTDA:**

GRUPO STENIUS					
EXERCÍCIOS ENCERRADOS EM 31 DE					
PERÍODO	31 DE MARÇO DE 2021	31 DE JUNHO DE 2021	31 DE SETEMBRO DE 2021	31 DE DEZEMBRO DE 2021	31 DE MARÇO DE 2022
Ativo Circulante	113.038.837,58	113.376.397,50	114.496.323,42	114.902.385,20	115.893.864,82
Ativo Não Circulante	113.038.837,58	113.376.397,50	114.496.323,42	114.902.385,20	115.893.864,82
Ativo Total	226.077.675,16	226.752.795,00	228.992.646,84	229.804.770,40	231.787.729,64
Passivo Circulante	113.038.837,58	113.376.397,50	114.496.323,42	114.902.385,20	115.893.864,82
Passivo Não Circulante	113.038.837,58	113.376.397,50	114.496.323,42	114.902.385,20	115.893.864,82
Passivo Total	226.077.675,16	226.752.795,00	228.992.646,84	229.804.770,40	231.787.729,64

3.5.1 – As despesas operacionais apresentaram redução de 43,46% (quarenta e três vírgula quarenta e seis por cento),

(62) 3954-5554 / (62) 99147-3559 | cincos@stenius.com.br | 21 de 64

cerca de R\$ 3.9 milhões. Sendo na conta de equivalência patrimonial. As despesas financeiras com movimentação R\$ 7 mil, e as receitas financeiras sem movimentação. Com prejuízo de R\$ 5.1 milhões. As variações expressivas é devido a conta equivalência patrimonial, assim não iremos diligenciar.

3.5.2 – Os indicadores financeiros avaliam a capacidade de pagamento da empresa frente às suas obrigações e o seu controle são vitais para o controle dos atos da administração e continuidade empresarial. As informações para o cálculo destes índices são retiradas unicamente das demonstrações patrimonial e contábil e evidenciam a posição patrimonial da entidade devendo ser atualizadas constantemente para uma correta análise.

JLB PARTICIPAÇÕES			
ÍNDICES			
ÍNDICES	out/21	nov/21	Var.
RENTABILIDADE	0,00%	0,033%	0,033%
LIQUIDEZ GERAL	0,11	0,11	-0,00
LIQUIDEZ SECA	0,00	0,00	-0,00
LIQUIDEZ CORRENTE	0,00	0,00	0,00
ENDIVIDAMENTO	8,99%	9,26%	0,26%
SOLVÊNCIA GERAL	0,12	0,11	-0,01
LUCRATIVIDADE	-	-	0,00%

3.5.2.1 – Na rentabilidade do patrimônio líquido aumento de 0,03% (zero vírgula zero três pontos percentuais), como a rentabilidade mostra qual é o retorno sobre o investimento que foi feito na empresa a longo prazo, desta forma podemos concluir que a

(62) 3954-5554 / (62) 99147-3559 | cincos@stenius.com.br | 22 de 64

empresa não está tendo rentabilidade sobre o capital investido, ou seja, não está obtendo sucesso econômico. Na rentabilidade do patrimônio líquido, o lucro é o objetivo principal do empresário e uma maneira de avaliar um empreendimento.

3.5.2.2 – O índice de liquidez geral sem alteração. Na liquidez geral do patrimônio, indica quanto a empresa possui em dinheiro, bens e direitos realizáveis a curto e longo prazos, para pagar todas as suas dívidas (passivo exigível), caso a empresa fosse parar suas atividades naquele momento. A interpretação desse índice é no sentido de "quanto maior, melhor", mantidos constantes os demais fatores. Desta forma vimos que ainda a situação da empresa mostra-se em dificuldade para pagar suas dívidas.

3.5.2.3 – O índice de liquidez seca não sofreu alteração. Na liquidez seca do patrimônio, indica quanto a empresa consegue pagar das suas dívidas desconsiderando os seus estoques, que podem ser obsoletos, não condizentes com a realidade dos saldos apresentados no balanço. Nesse caso, retira-se do ativo circulante a conta estoque. A interpretação do índice de liquidez seca é, "quanto maior, melhor".

3.5.2.4 – O índice de liquidez corrente não houve alteração. O índice tem por função medir a capacidade da empresa de

(62) 3954-5554 / (62) 99147-3559 | cincos@stenius.com.br | 23 de 64

cumprir com suas obrigações no curto prazo. Normalmente, na gestão financeira, serve de referência para a maioria dos pagamentos e representando a saúde do caixa.

3.5.2.5 – O índice de grau de endividamento sofreu redução de 0,26% (zero vírgula vinte e seis por cento). É a representação da proporção do ativo total que está comprometida para custear o endividamento da empresa com terceiros (passivos exigíveis).

3.5.2.6 – O índice de solvência geral redução de 0,01 (zero vírgula zero um ponto). Na solvência geral, o índice expressa o grau de garantia que a empresa dispõe em Ativos (totais), para pagamento do total de suas dívidas. Envolve além dos recursos líquidos, também os permanentes.

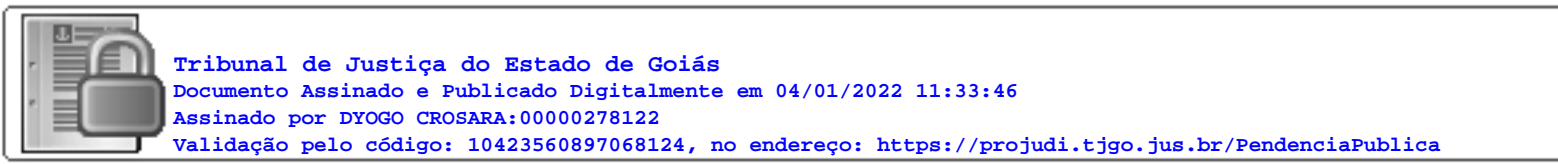
3.5.2.7 – O índice lucratividade não é calculado, devido não existir faturamento. Sendo um indicador da administração financeira responsável por apontar a capacidade da sua empresa em gerar lucro. Ela aponta se o negócio está justificando ou não a operação, ou seja, se as vendas são suficientes para pagar os custos e as despesas e ainda gerar lucro.

**4. – Balancetes do período de setembro a outubro 2021:**

**4.1 – STEMAC S/A GRUPOS GERADORES:**

(62) 3954-5554 / (62) 99147-3559 | cincos@stenius.com.br | 24 de 64

Valor: R\$ 100,00 | Classificador: AGUARDANDO DECURSO DE PRAZO  
 PROCESSO CÍVEL E DO TRABALHO -> Processo de Conhecimento -> Procedimento de Conhecimento -> Procedimentos Especiais -> Procedimentos Regidos por Outros Códigos, Lei  
 ITUMBARA - 2ª VARA CÍVEL E AMBIENTAL  
 Usuário: DYOGO CROSARA - Data: 07/03/2022 15:16:48





# CROSARA

ADVOGADOS

GRUPO STEMAC			
STEMAC S/A GRUPOS GERADORES			
BALANÇO PATRIMONIAL/ANO	out-21	nov-21	Horiz.
<b>ATIVO CIRCULANTE</b>	<b>R\$ 195.996.500,42</b>	<b>R\$ 189.151.888,30</b>	<b>-3,49%</b>
Disponibilidades	R\$ 22.525.228,39	R\$ 9.023.956,71	-27,96%
<b>Créditos</b>	<b>R\$ 150.332.599,18</b>	<b>R\$ 147.902.165,93</b>	<b>-1,62%</b>
Duplicatas a Receber	R\$ 65.321.513,28	R\$ 65.669.224,48	0,53%
Impostos a Recuperar	R\$ 69.022.631,85	R\$ 67.805.380,83	-1,76%
Adiantamento de Viagens	R\$ 236.570,50	R\$ 319.054,62	34,87%
Adiantamento de Fornecedores	R\$ 15.660.786,36	R\$ 14.016.650,71	-10,50%
Títulos e Valores Mobiliários	R\$ 92.059,29	R\$ 92.059,29	0,00%
Locações Contratadas	-	-	0,00%
Adiantamento p/ Despesas	-	-	0,00%
Outros	-	-	0,00%
<b>Outros Créditos</b>	<b>R\$ 8.182.073,87</b>	<b>R\$ 9.381.799,87</b>	<b>14,66%</b>
Importação em Andamento	R\$ 6.979.578,53	R\$ 6.935.890,05	-2,06%
Ativos mantidos p venda	-	-	0,00%
Outros	R\$ 1.202.495,34	R\$ 2.545.879,82	111,73%
<b>Estoques</b>	<b>R\$ 21.186.242,10</b>	<b>R\$ 19.133.509,86</b>	<b>-9,69%</b>
Estoques	R\$ 21.186.242,10	R\$ 19.133.509,86	-9,69%
<b>Despesas do Exercício Seg</b>	<b>R\$ 3.769.996,88</b>	<b>R\$ 3.710.973,30</b>	<b>-1,57%</b>
Despesas antecipadas	R\$ 3.769.996,88	R\$ 3.710.973,30	-1,57%
<b>ATIVO NÃO-CIRCULANTE</b>	<b>R\$ 447.282.658,26</b>	<b>R\$ 446.605.074,07</b>	<b>-0,15%</b>
Ativo Realizável a Longo Prazo	R\$ 114.993.942,17	R\$ 115.091.929,79	0,09%
Partes Relacionadas	-	-	0,00%
Depósitos Judiciais	R\$ 4.928.909,36	R\$ 4.933.362,94	0,09%
Clientes	R\$ 9.282.816,85	R\$ 9.256.486,21	-0,28%
Impostos a Recuperar	R\$ 67.386.864,87	R\$ 67.693.385,05	0,45%
Impostos Diferidos	R\$ 33.436.351,09	R\$ 33.206.695,43	-0,69%
Diversos Diversos	-	-	0,00%
Despesas Antecipadas LP	-	-	0,00%
Locações Contratadas	-	-	0,00%
Duplicatas a Receber	-	-	0,00%
<b>PERMANENTE</b>	<b>R\$ 332.288.716,09</b>	<b>R\$ 331.513.144,34</b>	<b>-0,23%</b>
Investimentos	R\$ 196.501.799,72	R\$ 196.501.799,72	0,00%
Propriedades p investimentos	R\$ 196.501.799,72	R\$ 196.501.799,72	0,00%
Investimentos	-	-	0,00%
Imobilizado	R\$ 114.949.505,13	R\$ 114.152.602,38	-0,69%
Custo original Corpido	R\$ 136.333.028,92	R\$ 136.342.493,68	0,01%
(-) Deprec. Acumulada	R\$ (70.549.585,23)	R\$ (71.061.235,82)	0,73%
(-) Amortização Sist. Oper.	R\$ (883.948,56)	R\$ (1.089.274,68)	30,61%
Intangível	R\$ 20.837.811,24	R\$ 20.819.841,64	-0,09%
Intangível	R\$ 61.032.674,49	R\$ 61.032.674,49	0,00%
(-) Amortização Sist. Aplic.	R\$ (40.199.263,25)	R\$ (40.213.332,85)	0,04%
<b>TOTAL DO ATIVO</b>	<b>R\$ 643.279.158,68</b>	<b>R\$ 635.756.962,37</b>	<b>-1,17%</b>

(62) 3954-5554 / (62) 99147-3559 | cincos@stenius.com.br  
 Edifício Empire Center - Rua 6, 370 - Sala 506 - Setor Oeste, Goiânia - GO - 74115-070

GRUPO STEMAC			
STEMAC S/A GRUPOS GERADORES			
PASSIVO CIRCULANTE	R\$ 325.944.611,40	R\$ 328.041.475,56	0,64%
Fornecedores	R\$ 32.567.216,74	R\$ 31.746.994,73	-2,52%
Créditos Diversos	R\$ 3.705.797,71	R\$ 3.740.206,87	0,93%
Obrigações Sociais e Fiscais	R\$ 23.118.096,63	R\$ 24.323.047,56	5,21%
Imposto a Recolher	R\$ 43.305.457,38	R\$ 43.656.818,19	0,81%
Empréstimos e Financiamento	R\$ 193.318.009,99	R\$ 197.955.236,33	2,40%
Adiantamento de Clientes	R\$ 22.161.254,18	R\$ 18.940.429,57	-14,53%
Debitores Não Conversíveis	-	-	0,00%
Receitas a Realizar	-	-	0,00%
Receitas Diferidas	R\$ 7.768.778,57	R\$ 7.678.741,91	-1,16%
Locações Contratadas	-	-	0,00%
Obrigações com Investidas	-	-	0,00%
Parcelamento PERT	-	-	0,00%
Parcelamento Simplificado	-	-	0,00%
Outras Obrigações	-	-	0,00%
Provisões IRRF E CSLL	-	-	0,00%
Provisões Fiscais	-	-	0,00%
Financiamento BRDE	-	-	0,00%
(-) Encargos Financeiros a Transcorrer	-	-	0,00%
<b>PASSIVO NÃO-CIRCULANTE</b>	<b>R\$ 591.987.109,47</b>	<b>R\$ 592.304.689,89</b>	<b>0,05%</b>
Fornecedores LP	R\$ 65.768.301,02	R\$ 66.815.119,33	1,59%
Parcelamento Impostos a Rec.	R\$ 73.537.568,14	R\$ 73.179.732,26	-0,49%
Empréstimos e Financiamento	R\$ 354.947.505,12	R\$ 355.927.602,06	0,28%
Provisões e Encargos	R\$ 51.328.446,62	R\$ 50.956.557,51	-0,72%
Provisão Tributo Diferido	R\$ 20.076.949,33	R\$ 20.076.949,33	0,00%
Partes Relacionadas	R\$ 23.049.402,64	R\$ 23.023.907,11	-0,11%
Debitores Não Conversíveis	-	-	0,00%
Receitas Diferidas	-	-	0,00%
Locações Contratadas	-	-	0,00%
Obrigações com sócias	R\$ 3.278.936,60	R\$ 3.224.829,29	-1,65%
Parcelamento PERT	-	-	0,00%
Parcelamento Simplificado	-	-	0,00%
Financiamento BRDE	-	-	0,00%
Outras Obrigações	-	-	0,00%
Provisão Passivo a Descoberto	-	-	0,00%
<b>PATRIMÔNIO LÍQUIDO</b>	<b>R\$ (274.652.562,19)</b>	<b>R\$ (284.589.210,68)</b>	<b>3,62%</b>
Capital Social	R\$ 190.000.000,00	R\$ 190.000.000,00	0,00%
Capital Realizado	-	-	0,00%
Reserva de Reavaliação	R\$ 2.594.982,45	R\$ 2.594.982,45	0,00%
Ajuste Avaliação Patrimonial	-	-	0,00%
Reserva Legal	-	-	0,00%
Reserva de Subvenção	-	-	0,00%
Reserva de Lucros	-	-	0,00%
Prejuízo Líquido do Exercício	R\$ (65.282.760,78)	R\$ (75.219.406,67)	15,22%
Prejuízo Acumulados	R\$ (401.964.783,86)	R\$ (401.964.783,86)	0,00%
Reserva de Lucros	-	-	0,00%
<b>TOTAL DO PASSIVO</b>	<b>R\$ 643.279.158,68</b>	<b>R\$ 635.756.962,37</b>	<b>-1,17%</b>

(62) 3954-5554 / (62) 99147-3559 | cincos@stenius.com.br  
 Edifício Empire Center - Rua 6, 370 - Sala 506 - Setor Oeste, Goiânia - GO - 74115-070

4.1.1 - Na STEMAC GERADORES, o Ativo nos meses representados aqui (outubro para novembro de 2021), com alterações de baixos níveis de aumento/diminuição dos saldos das contas, e nada de relevante quando analisado o Grupo de Conta Ativo e Passivo. Em 1,17% (um vírgula dezessete por cento), no valor de R\$ 7.5 milhões. No ativo circulante redução de 3,49% (três vírgula quarenta e nove por cento), no valor de R\$ 6.8 milhões, nas disponibilidades com redução de 27,96% (vinte e sete vírgula noventa e seis por cento), cerca de R\$ 3.5 milhões. Os créditos (subgrupo - ativo circulante), com redução de 1,62% (um vírgulas sessenta e dois por cento), cerca de R\$ 2.4 milhões. As duplicatas a receber apresentaram alterações positiva de 0,53% (zero vírgula cinquenta e três por cento), ou seja, cerca de R\$ 347 mil. Os impostos a recuperar com redução de 1,76% (um vírgula setenta e seis por cento), no valor de R\$ 1.2 milhões. O adiantamento de viagens com alteração positiva de 34,87% (trinta e quatro vírgula oitenta e sete por cento), na ordem de R\$ 82.4 mil. O adiantamento de fornecedores alterou negativamente em 10,50% (dez vírgula cinquenta por cento), representando R\$ 1.6 milhões. Outros créditos (subgrupo - ativo circulante) apresentou acréscimo de 14,66% (quatorze vírgula sessenta e seis por cento), ou seja, R\$ 1.1 milhões, sendo na importação em andamento com redução de 2,06% (dois vírgula zero seis por cento), correspondendo a R\$ 143.6 mil, e na conta outros apresentou acréscimo de 111% (cento e onze por cento), valor de R\$ 1.3 milhões. O estoque (subgrupo - ativo circulante), com redução de 9,69% (nove

vírgula sessenta e nove por cento), cerca de R\$ 2 milhões. As despesas do exercício seguinte/despesas antecipadas com redução de 1,57% (um vírgula cinquenta e sete por cento), no valor de R\$ 59 mil. O ativo não circulante com redução de 0,15% (zero vírgula quinze por cento), cerca de R\$ 677.5 milhão. O realizável a longo prazo com acréscimo de 0,09% (zero vírgula zero nove por cento), no valor de R\$ 97.9 mil. Os depósitos judiciais com acréscimo de 0,09% (zero vírgula zero nove por cento), no valor de R\$ 4.4 mil. A conta clientes com acréscimo de 0,18% (zero vírgula dezitoito por cento), no valor de R\$ 16.6 mil. O imposto a recuperar, com aumento de 0,45% (zero vírgula quarenta e cinco por cento), cerca R\$ 306.5 mil. Os impostos diferidos, com redução 0,69% (zero vírgula sessenta e nove por cento), cerca de R\$ 229.6 milhões. O ativo permanente do grupo ativo não circulante no mês apresentou redução de 0,23% (zero vírgula vinte e três por cento), cerca de R\$ 775.5 mil. A conta investimentos sem alteração. O ativo imobilizado no mês apresentou redução de 0,66% (zero vírgula sessenta e seis por cento), cerca de R\$ 757.5 mil, se refere à depreciação e amortização. O ativo intangível alteração negativa de 0,09% (zero vírgula zero nove por cento), cerca de R\$ 18 mil na conta amortização.

4.1.2 - Noutro lado, o Passivo nos meses representados aqui (outubro para novembro/2021), com alterações em níveis reduzidos como aumento/diminuição. O passivo em relação

(62) 3954-5554 / (62) 99147-3559 | cincos@stenius.com.br  
 Edifício Empire Center - Rua 6, 370 - Sala 506 - Setor Oeste, Goiânia - GO - 74115-070

(62) 3954-5554 / (62) 99147-3559 | cincos@stenius.com.br  
 Edifício Empire Center - Rua 6, 370 - Sala 506 - Setor Oeste, Goiânia - GO - 74115-070

Valor: R\$ 100,00 | Classificador: AGUARDANDO DECURSO DE PRAZO  
 PROCESSO CÍVEL E DO TRABALHO -> Processo de Conhecimento -> Procedimento de Conhecimento -> Procedimentos Especiais -> Procedimentos Regidos por Outros Códigos, Lei  
 ITUMBARA - 2ª VARA CÍVEL E AMBIENTAL  
 Usuário: DYOGO CROSARA - Data: 07/03/2022 15:16:48



# CROSARA

ADVOGADOS



ao mês de outubro/2021 para novembro/2021 apresentou redução de 1,17% (um vírgula dezessete por cento), no valor de R\$ 7.5 milhões. O passivo circulante registra as dívidas e obrigações que toda empresa tem e que possuem um prazo de vencimento de até 12 meses. Observamos que no mês, apresentou acréscimo de 0,64% (zero vírgula sessenta e quatro por cento), no valor de R\$ 2 milhões. Na conta de fornecedores com variação (-) de 2,52% (dois vírgula cinquenta e dois por cento), no valor de R\$ 820.2 mil. Os credores diversos com acréscimo de 0,93% (zero vírgula noventa e três por cento), no valor de R\$ 34 mil. As obrigações sociais e fiscais com acréscimo de 5,21% (cinco vírgula vinte e um por cento), no valor de R\$ 1.2 milhões. Os impostos a recolher com acréscimo de 0,81% (zero vírgula oitenta e um por cento), no valor de R\$ 351.3 mil. Os empréstimos e financiamentos com acréscimo de 2,40% (dois vírgula quarenta por cento), no valor de R\$ 4.6 milhões. O adiantamento de clientes com redução de 14,53% (quatorze vírgula cinquenta e três por cento), no valor de R\$ 3.2 milhões. As receitas diferidas com redução de 1,16% (um vírgula dezesseis por cento), cerca de R\$ 90 mil. No grupo passivo não circulante são escrituradas as obrigações da entidade, inclusive financiamentos para aquisição de direitos do ativo não-circulante, quando vencerem após o exercício seguinte. Normalmente tais



obrigações correspondem a valores exigíveis a partir do 13º mês seguinte ao do exercício social registraram acréscimo de 0,05% (zero vírgula zero cinco por cento), no valor de R\$ 317 mil. Fornecedores LP com acréscimo de 1,59% (um vírgula cinquenta e nove por cento), cerca R\$ 1 milhão. O parcelamento de imposto a recuperar com redução de 0,49% (zero vírgula quarenta e nove por cento), no valor de R\$ 357.8 mil. O empréstimo e financiamento com acréscimo 0,02% (zero vírgula zero dois por cento), no valor de R\$ 80 mil. As provisões e encargos redução de 0,72% (zero vírgula setenta e dois por cento), cerca de R\$ 371.8 mil. Provisão para impostos diferidos sem movimentação. As partes relacionadas redução de 0,11% (zero vírgula onze por cento) cerca de R\$ 25.4 mil. Obrigações com sócios, com redução de 1,65% (um vírgula sessenta e cinco por cento), cerca de R\$ 54.1 mil.

4.1.3 - O **Patrimônio Líquido**, que representa os valores que os sócios ou acionistas têm na empresa em um determinado período apresenta acréscimo de 3,62% (três vírgula sessenta e dois por cento), no valor de R\$ 9.9 milhões. A reserva de reavaliação patrimonial e ajuste de avaliação patrimonial sem alteração. O prejuízo líquido do exercício com acréscimo de 15,22%



(quinze vírgula vinte e dois por cento), cerca de R\$ 9.9 milhões. Prejuízo acumulado sem movimentação.

### 4.2 - STEMAC ENERGIA S/A:

GRUPO STEMAC				
STEMAC ENERGIA S/A				
BALANÇO PATRIMONIAL/ANO	out/21	nov/21	Horiz.	
<b>ATIVO CIRCULANTE</b>	<b>R\$ 13.214.347,77</b>	<b>R\$ 12.785.870,27</b>		<b>-3,26%</b>
Disponibilidades	R\$ 47.798,50	R\$ 5.116,93		-88,46%
Créditos	R\$ 18.116.989,40	R\$ 12.756.875,25		-29,2%
Duplicatas a Receber	R\$ 9.833.550,21	R\$ 9.490.713,62		-3,46%
Imposto a Recuperar	R\$ 1.533.243,38	R\$ 1.517.567,59		0,15%
Adiantamento de Viagens	R\$ -	R\$ -		0,00%
Adiantamento de Fornecedores	R\$ 48.701,45	R\$ 48.701,46		0,00%
Títulos e Valores Mobiliários	R\$ -	R\$ -		0,00%
Locações Contratadas	R\$ 1.722.117,96	R\$ 1.679.388,58		-2,48%
Adiantamento ad Despesas	R\$ -	R\$ -		0,00%
Outros	R\$ -	R\$ -		0,00%
Outras Créditas	R\$ -	R\$ -		0,00%
Importação em Armazenamento	R\$ -	R\$ -		0,00%
Ativos mantidos p venda	R\$ -	R\$ -		0,00%
Outros	R\$ -	R\$ -		0,00%
Estoques	R\$ -	R\$ -		0,00%
Estoques	R\$ -	R\$ -		0,00%
Despesas de Exercício Seg	R\$ 26.979,87	R\$ 23.982,11		-11,11%
Despesas antecipadas	R\$ 26.979,87	R\$ 23.982,11		-11,11%
<b>ATIVO NÃO-CIRCULANTE</b>	<b>R\$ 20.299.996,38</b>	<b>R\$ 19.908.486,09</b>		<b>-1,93%</b>
Ativo Realizável a Longo Prazo	R\$ 3.850.841,35	R\$ 3.687.555,92		-4,24%
Partes Relacionadas	R\$ 181.529,90	R\$ 85.462,76		-52,02%
Depósitos Judiciais	R\$ 40.055,71	R\$ 40.162,76		0,26%
Clientes	R\$ -	R\$ -		0,00%
Impostos a Recuperar	R\$ -	R\$ -		0,00%
Impostos Diferidos	R\$ 1.936.036,41	R\$ 1.931.312,01		-0,24%
Devedores Diversos	R\$ -	R\$ -		0,00%
Despesas Antecipadas LP	R\$ -	R\$ -		0,00%
Locações Contratadas	R\$ 1.743.209,63	R\$ 1.630.618,39		-6,46%
Duplicatas a Receber	R\$ -	R\$ -		0,00%
<b>PERMANENTE</b>	<b>R\$ 16.448.139,05</b>	<b>R\$ 16.281.930,17</b>		<b>-1,02%</b>
Investimentos	R\$ -	R\$ -		0,00%
Propriedades p investimentos	R\$ -	R\$ -		0,00%
Reservas	R\$ -	R\$ -		0,00%
Inventários	R\$ -	R\$ -		0,00%
Imobilizado	R\$ 16.448.139,05	R\$ 16.281.930,17		-1,02%
Custo original Corrigido	R\$ 52.686.168,03	R\$ 52.686.168,03		0,00%
(-) Deprec., Acumulada	R\$ (36.237.040,02)	R\$ (36.404.237,86)		0,46%
(-) Amortização Sist. Oper.	R\$ -	R\$ -		0,00%
Intangível	R\$ -	R\$ -		0,00%
Intangível	R\$ -	R\$ -		0,00%
(-) Amortização Sist. Aplic.	R\$ -	R\$ -		0,00%
<b>TOTAL DO ATIVO</b>	<b>R\$ 33.514.317,13</b>	<b>R\$ 32.755.356,36</b>		<b>-2,26%</b>



GRUPO STEMAC					
STEMAC ENERGIA S/A					
PASSIVO CIRCULANTE	R\$	11.908.210,55	R\$	11.809.483,82	-0,83%
Fornecedores	R\$	7.668.329,01	R\$	7.670.989,74	0,03%
Credores Diversos	R\$	-	R\$	-	0,00%
Obrigações Sociais e Fiscais	R\$	-	R\$	-	0,00%
Imposto a Recolher	R\$	1.497.734,79	R\$	1.439.076,70	-3,92%
Empréstimos e Financiamento	R\$	162.353,96	R\$	162.353,96	0,00%
Adiantamento de Clientes	R\$	857.674,84	R\$	857.674,84	0,00%
Debêntures Não Conversíveis	R\$	-	R\$	-	0,00%
Receitas a Realizar	R\$	-	R\$	-	0,00%
Recetas Diferidas	R\$	-	R\$	-	0,00%
Locações Contratadas	R\$	1.722.117,95	R\$	1.679.388,58	-2,48%
Obrigações com Investidas	R\$	-	R\$	-	0,00%
Parcelamento FERT	R\$	-	R\$	-	0,00%
Parcelamento Simplificado	R\$	-	R\$	-	0,00%
Outras Obrigações	R\$	-	R\$	-	0,00%
Provisão p IRRJ E CSL	R\$	-	R\$	-	0,00%
Provisões Fiscais	R\$	-	R\$	-	0,00%
Financiamento BRDE	R\$	-	R\$	-	0,00%
(-) Encargos Financeiros a Transcorrer	R\$	-	R\$	-	0,00%
<b>PASSIVO NÃO-CIRCULANTE</b>	<b>R\$ 18.772.116,27</b>	<b>R\$ 18.234.535,42</b>		<b>-2,86%</b>	
Fornecedores LP	R\$	18.378,76	R\$	17.939,41	-2,39%
Parcelamento Impostos a Rec.	R\$	3.773.927,75	R\$	3.685.910,07	-2,33%
Empréstimos e Financiamento	R\$	642.815,87	R\$	642.815,87	0,00%
Provisões e Encargos	R\$	-	R\$	-	0,00%
Provisão Tributo Diferido	R\$	1.873.520,34	R\$	1.873.520,94	0,00%
Partes Relacionadas	R\$	10.720.265,32	R\$	10.383.730,74	-3,14%
Debêntures Não Conversíveis	R\$	-	R\$	-	0,00%
Receitas Diferidas	R\$	-	R\$	-	0,00%
Locações Contratadas	R\$	1.743.209,63	R\$	1.630.618,39	-6,46%
Obrigações com sócios	R\$	-	R\$	-	0,00%
Parcelamento PERT	R\$	-	R\$	-	0,00%
Parcelamento Simplificado	R\$	-	R\$	-	0,00%
Financiamento BRDE	R\$	-	R\$	-	0,00%
Outras Obrigações	R\$	-	R\$	-	0,00%
Provisão Passivo a Descoberto	R\$	-	R\$	-	0,00%
<b>PATRIMÔNIO LÍQUIDO</b>	<b>R\$ 2.833.989,31</b>	<b>R\$ 2.711.337,12</b>		<b>-4,33%</b>	
Capital Social	R\$	4.284.000,00	R\$	4.284.000,00	0,00%
Capital Realizado	R\$	-	R\$	-	0,00%
Reserva de Reavaliação	R\$	-	R\$	-	0,00%
Ajuste Avaliação Patrimonial	R\$	-	R\$	-	0,00%
Reserva Legal	R\$	247.558,22	R\$	247.558,22	0,00%
Reserva de Subvenção	R\$	-	R\$	-	0,00%
Prejuízo Líquido do Exercício	R\$	(2.043.683,36)	R\$	(2.166.334,55)	5,80%
Prejuízo Acumulados	R\$	-	R\$	-	0,00%
Reserva de Lucros	R\$	346.113,45	R\$	346.113,45	0,00%
<b>TOTAL DO PASSIVO</b>	<b>R\$ 33.514.317,13</b>	<b>R\$ 32.755.356,36</b>		<b>-2,26%</b>	



# CROSARA

ADVOGADOS



4.2.1 - Na **STEMAC ENERGIA S/A**, o **Ativo** nos meses representados aqui (outubro a novembro de 2021), com alterações de baixos níveis de aumento/diminuição dos saldos das contas, e nada de relevante quando analisado o Grupo de Conta Ativo e Passivo. Em relação a outubro de 2021 a novembro de 2021, houve uma diminuição de 2,26% (dois vírgula vinte e seis por cento), no valor de R\$ 758.9 mil. No ativo circulante houve uma diminuição de 3,24% (três vírgula vinte e quatro por cento), no valor de R\$ 428.4 mil, nas disponibilidades com redução de 88,46% (oitenta e oito vírgula quarenta e seis por cento), no valor de R\$ 42.2 mil. Os créditos (subgrupo - ativo circulante), variação com redução de 2,92% (dois vírgula noventa e dois por cento) no valor de R\$ 383.1 mil. As duplicatas a receber com redução de 3,49% (três vírgula quarenta e nove por cento), no valor de R\$ 342.7 mil. O imposto a recuperar com acréscimo de 0,15% (zero vírgula quinze por cento), no valor de R\$ 2.3 mil. Os adiantamentos de fornecedores sem alteração. As locações contratadas com redução de 2,48% (dois vírgula quarenta e oito por cento), cerca de R\$ 42 mil. Outros créditos sem movimentação. Despesas do exercício redução de 11,11% (onze vírgula onze por cento), cerca de R\$ 2.9 mil. O ativo não circulante houve redução de 1,63% (um vírgula sessenta e três por cento), cerca de R\$ 330.4 mil. O



ativo realizável a longo prazo com redução de 4,24% (quatro vírgula vinte e quatro por cento), no valor de R\$ 163.2 mil. As partes relacionadas redução de 35,02% (trinta e cinco vírgula zero dois por cento), cerca de R\$ 46 mil. Os depósitos judiciais com variação positiva de 0,24% (zero vírgula vinte e quatro por cento), cerca de R\$ 97 reais. Impostos diferido com redução de 0,24% (zero vírgula vinte e quatro por cento), cerca de R\$ 4.7 mil. As locações contratadas com redução de 6,46% (seis vírgula quarenta e seis por cento), cerca de R\$ 112.5 mil. O ativo permanente com redução de 1,02% (um vírgula zero dois por cento), no valor de R\$ 167.1 mil, sendo na conta de imobilizado que refere a depreciação.

4.2.2 - Noutro lado, o **Passivo** nos meses representados aqui (outubro de 2021 para novembro de 2021), nada de relevante quando analisado o Grupo de Conta Ativo e Passivo. Em relação outubro de 2021 para novembro 2021, com redução de 2,26% (dois vírgula vinte e seis por cento), no valor de R\$ 758.9 mil. No passivo circulante estão registradas as dívidas e obrigações que toda empresa tem e que possuem um prazo de vencimento em até 12 meses e apresentou redução de 0,83% (zero vírgula oitenta e três por cento), no valor de R\$ 98.7 mil. Os fornecedores com aumento de



0,03% (zero vírgula zero três por cento), cerca de R\$ 2.6 mil. Impostos a recolher com redução de 3,92% (três vírgula noventa e dois por cento), no valor de R\$ 58.6 mil. Os empréstimos e financiamentos sem alteração. O adiantamento de cliente sem alteração. As locações contratadas com redução de 2,48% (dois vírgula quarenta e oito por cento), no valor de R\$ 42.7 mil. O passivo não circulante com redução de 2,86% (dois vírgula oitenta e seis por cento), no valor de R\$ 537.5 mil. Fornecedores LP com redução de 2,39% (dois vírgula trinta e nove por cento) cerca de R\$ 439 reais. O parcelamento do imposto a recolher com redução de 2,33% (dois vírgula trinta e três por cento), no valor de R\$ 88 mil. A provisão do tributo diferido sem alteração. As partes relacionadas com redução de 3,14% (três vírgula quatorze por cento), cerca de R\$ 336.5 mil. As locações contratadas com redução de 6,46% (seis vírgula quarenta e seis por cento), cerca de R\$ 112.5 mil.

4.2.3 - O **Patrimônio Líquido**, que representa os valores que os sócios ou acionistas têm na empresa em um determinado momento teve redução de 4,33% (quatro vírgula trinta e três por cento), valor de R\$ 122.6 mil. O capital social e a reserva legal com os mesmos saldos. Prejuízos líquidos do exercício, com



acréscimo de 6% (seis por cento), cerca de R\$ 122.6 mil. As reservas de lucros sem alteração em relação ao mês anterior.

### 4.3 - STEMAC S/A PARTICIPAÇÕES:

GRUPO STEMAC				
STEMAC S/A PARTICIPAÇÕES				
BALANÇO PATRIMONIAL/ANO	out-21	nov-21	Horiz.	
<b>ATIVO CIRCULANTE</b>	RS	RS		0,00%
Disponibilidades	RS	RS		0,00%
Créditos	RS	RS		0,00%
Duplicatas a Receber	RS	RS		0,00%
Impostos a Recuperar	RS	RS		0,00%
Adiantamento de Viagens	RS	RS		0,00%
Adiantamento de Fornecedores	RS	RS		0,00%
Títulos e Valores Mobiliários	RS	RS		0,00%
Locações Contratadas	RS	RS		0,00%
Adiantamento ad Despesas	RS	RS		0,00%
Outros	RS	RS		0,00%
<b>Outros Créditos</b>	RS	RS		0,00%
Importação em Andamento	RS	RS		0,00%
Ativos mantidos p venda	RS	RS		0,00%
Outros	RS	RS		0,00%
Estoque	RS	RS		0,00%
Franquias	RS	RS		0,00%
Despesas do Exercício Sig	RS	RS		0,00%
Despesas antecipadas	RS	RS		0,00%
<b>ATIVO NÃO-CIRCULANTE</b>	RS	RS	6.889.739,69	6.799.005,42
<b>Ativo Realizável a Longo Prazo</b>	RS	RS	0,49	0,49
Partes Relacionadas	RS	RS		0,00%
Depósitos Judiciais	RS	RS	0,49	0,49
Clientes	RS	RS		0,00%
Impostos a Recuperar	RS	RS		0,00%
Impostos Diferidos	RS	RS		0,00%
Devedores Diversos	RS	RS		0,00%
Despesas Antecipadas LP	RS	RS		0,00%
Locações Contratadas	RS	RS		0,00%
Duplicatas a Receber	RS	RS		0,00%
<b>PERMANENTE</b>	RS	RS	6.889.739,20	6.799.004,93
Investimentos	RS	RS	6.889.739,20	6.799.004,93
Propriedades p investimentos	RS	RS		0,00%
Investimentos	RS	RS	6.889.739,20	6.799.004,93
<b>Imobilizado</b>	RS	RS		0,00%
Conto original Consgido	RS	RS		0,00%
(-) Deprec. Acumulada	RS	RS		0,00%
(-) Amortiz. do Sist. Oper.	RS	RS		0,00%
<b>Intangível</b>	RS	RS		0,00%
Intangível	RS	RS		0,00%
(-) Amortização Sist. Aplic.	RS	RS		0,00%
<b>TOTAL DO ATIVO</b>	RS	RS	6.889.739,69	6.799.005,42
				-1,32%

Valor: R\$ 100,00 | Classificador: AGUARDANDO DECURSO DE PRAZO  
PROCESSO CÍVEL E DO TRABALHO -> Processo de Conhecimento -> Procedimento de Conhecimento Especialis -> Procedimentos Regidos por Outros Códigos, Lei  
ITUMBARA - 2ª VARA CÍVEL E AMBIENTAL  
Usuário: DYOGO CROSARA - Data: 07/03/2022 15:16:52





# CROSARA

ADVOGADOS

GRUPO STEMAC			
STEMAC S/A PARTICIPAÇÕES			
<b>PASSIVO CIRCULANTE</b>	<b>R\$ 84.386,60</b>	<b>R\$ 84.386,60</b>	<b>0,00%</b>
Fornecedores	R\$ 84.143,31	R\$ 84.143,31	0,00%
Credores Diversos	R\$ -	R\$ -	0,00%
Obrigações Sociais e Fiscais	R\$ -	R\$ -	0,00%
Imposto a Recolher	R\$ 243,29	R\$ 243,29	0,00%
Empréstimos e Financiamento	R\$ -	R\$ -	0,00%
Ajustamento de Clientes	R\$ -	R\$ -	0,00%
Debitores Não Conversíveis	R\$ -	R\$ -	0,00%
Receitas a Realizar	R\$ -	R\$ -	0,00%
Receitas Diferidas	R\$ -	R\$ -	0,00%
Locações Contratadas	R\$ -	R\$ -	0,00%
Obrigações com Investidas	R\$ -	R\$ -	0,00%
Parcelamento PERT	R\$ -	R\$ -	0,00%
Parcelamento Simplificado	R\$ -	R\$ -	0,00%
Outras Obrigações	R\$ -	R\$ -	0,00%
Provisões p/IRPJ e CSLL	R\$ -	R\$ -	0,00%
Provisões Fiscais	R\$ -	R\$ -	0,00%
Financiamento BRDE	R\$ -	R\$ -	0,00%
(-) Encargos Financeiros a Transcorrer	R\$ -	R\$ -	0,00%
<b>PASSIVO NÃO-CIRCULANTE</b>	<b>R\$ 285.397.684,32</b>	<b>R\$ 295.338.207,13</b>	<b>3,48%</b>
Fornecedores LP	R\$ -	R\$ -	0,00%
Parcelamento Impostos a Rec.	R\$ -	R\$ -	0,00%
Empréstimos e Financiamento	R\$ -	R\$ -	0,00%
Provisões e Encargos	R\$ -	R\$ -	0,00%
Provisão Tributo Diferido	R\$ -	R\$ -	0,00%
Partes Relacionadas	R\$ 2.976.439,46	R\$ 2.980.324,32	0,13%
Debitores Não Conversíveis	R\$ -	R\$ -	0,00%
Receitas Diferidas	R\$ -	R\$ -	0,00%
Locações Contratadas	R\$ -	R\$ -	0,00%
Obrigações com sócios	R\$ -	R\$ -	0,00%
Parcelamento PERT	R\$ -	R\$ -	0,00%
Parcelamento Simplificado	R\$ -	R\$ -	0,00%
Financiamento BRDE	R\$ -	R\$ -	0,00%
Outras Obrigações	R\$ -	R\$ -	0,00%
Provisão Passiva a Descoberto	R\$ 282.421.244,86	R\$ 292.357.882,81	3,52%
<b>PATRIMÔNIO LÍQUIDO</b>	<b>R\$ (278.502.331,23)</b>	<b>R\$ (288.623.588,31)</b>	<b>3,60%</b>
Capital Social	R\$ 194.283.572,00	R\$ 194.283.572,00	0,00%
Capital Realizado	R\$ -	R\$ -	0,00%
Reserva de Reavaliação	R\$ 9.545.938,93	R\$ 9.545.938,93	0,00%
Ajuste Avaliação Patrimonial	R\$ 6.715.149,57	R\$ 6.715.149,57	0,00%
Reserva Legal	R\$ -	R\$ -	0,00%
Reserva de Subvenção	R\$ -	R\$ -	0,00%
Prejuízo Líquido do Exercício	R\$ (67.240.848,82)	R\$ (77.272.105,90)	14,92%
Prejuízo Acumulados	R\$ (421.896.142,91)	R\$ (421.896.142,91)	0,00%
Reserva de Lucros	R\$ -	R\$ -	0,00%
<b>TOTAL DO PASSIVO</b>	<b>R\$ 6.889.739,69</b>	<b>R\$ 6.799.005,42</b>	<b>-1,32%</b>

4.3.1 - O **Ativo** nos meses representados aqui (outubro de 2021 para novembro de 2021), com alterações de baixos níveis de aumento/diminuição dos saldos das contas, e nada de relevante quando analisado o Grupo de Conta Ativo e Passivo. Em relação a outubro de 2021 para novembro de 2021 redução de 1,32% (um vírgula trinta e dois por cento), cerca de R\$ 90,7 mil. No ativo circulante não houve movimentação. O ativo não circulante, na conta Investimentos, redução de 1,32% (um vírgula trinta e dois por cento), cerca de 90,7 mil.

4.3.2 - Noutro lado, o **Passivo** nos meses representados aqui (outubro de 2021 para novembro de 2021), nada de relevante quando analisado o Grupo de Conta Ativo e Passivo. Em relação a outubro de 2021 para novembro 2021, houve redução de 1,32% (um vírgula trinta e dois por cento), cerca de R\$ 90,7 mil. No passivo circulante estão registradas as dívidas e obrigações que toda empresa tem e que possuem um prazo de vencimento em até 12 meses e não apresentou movimentação. Os fornecedores sem alteração. Imposto a recolher sem movimentação. O passivo não circulante e o exigível a longo prazo (subgrupo) com acréscimo de 3,48% (três vírgula quarenta e oito por cento), cerca de R\$ 9,9 milhões.

(62) 3954-5554 / (62) 99147-3559 | cincos@stenius.com.br  
 Edifício Empire Center - Rua 6, 370 - Sala 506 - Setor Oeste, Goiânia - GO - 74115-070

38 de 64

As partes relacionadas com acréscimo de 0,13% (zero vírgula treze por cento), no valor de R\$ 3,8 mil. Da provisão passivo a descoberto, com acréscimo 3,52% (três vírgula cinquenta e dois por cento), cerca de 9,9 milhões.

4.3.3 - O **Patrimônio Líquido** com acréscimo de 3,60% (três vírgula sessenta por cento), cerca de R\$ 10 milhões. O prejuízo líquido do exercício com acréscimos de R\$ 10 milhões.

**4.4 - JNB PARTICIPAÇÕES SOCIETÁRIAS LTDA:**

GRUPO STEMAC			
JNB PARTICIPAÇÕES SOCIETÁRIAS			
<b>BALANÇO PATRIMONIAL/ANO</b>	<b>01/21</b>	<b>02/21</b>	<b>03/21</b>
<b>ATIVO CIRCULANTE</b>	<b>R\$ 24.200.303,20</b>	<b>R\$ 24.200.303,20</b>	<b>0,00%</b>
Disponibilidades	R\$ 2.800,00	R\$ 2.800,00	0,00%
Duplicatas a Receber	R\$ 4.444,44	R\$ 4.444,44	0,00%
Impostos a Recolher	R\$ -	R\$ -	0,00%
Ajustamento de Valores	R\$ -	R\$ -	0,00%
Adiantamento de Fornecedores	R\$ 2.355,43	R\$ 2.355,43	0,00%
Títulos e Valores Mobiliários	R\$ -	R\$ -	0,00%
Locações Contratadas	R\$ -	R\$ -	0,00%
Outras Obrigações	R\$ -	R\$ -	0,00%
Obrigações com Investidas	R\$ -	R\$ -	0,00%
Parcelamento PERT	R\$ -	R\$ -	0,00%
Parcelamento Simplificado	R\$ -	R\$ -	0,00%
Outras Obrigações	R\$ -	R\$ -	0,00%
Provisões e Encargos	R\$ -	R\$ -	0,00%
Provisão Tributo Diferido	R\$ -	R\$ -	0,00%
Partes Relacionadas	R\$ 1.788.487,20	R\$ 1.367.470,20	6,38%
Debitores Não Conversíveis	R\$ -	R\$ -	0,00%
Receitas Diferidas	R\$ -	R\$ -	0,00%
Locações Contratadas	R\$ -	R\$ -	0,00%
Obrigações com sócios	R\$ -	R\$ -	0,00%
Parcelamento PERT	R\$ 341.555,04	R\$ 335.956,88	-1,64%
Parcelamento Simplificado	R\$ -	R\$ 436.091,51	0,00%
Parcelamento PGNF	R\$ -	R\$ 304.393,63	0,00%
Financiamento BRDE	R\$ -	R\$ -	0,00%
Outras Obrigações/Parcelamento	R\$ -	R\$ -	0,00%
Provisão Passiva a Descoberto	R\$ 150.438.565,31	R\$ 155.500.043,39	3,40%
<b>PATRIMÔNIO LÍQUIDO</b>	<b>R\$ (154.931.205,01)</b>	<b>R\$ (160.069.749,52)</b>	<b>3,32%</b>
Capital Social	R\$ -	R\$ -	0,00%
Capital Realizado	R\$ 99.224.778,00	R\$ 99.224.778,00	0,00%
Reserva de Reavaliação	R\$ 4.772.969,47	R\$ 4.772.969,47	0,00%
Ajuste Avaliação Patrimonial	R\$ 4.137.480,45	R\$ 4.117.911,34	-0,47%
Reserva Legal	R\$ -	R\$ -	0,00%
Reserva de Subvenção	R\$ -	R\$ -	0,00%
Prejuízo Líquido do Exercício	R\$ (40.115.128,72)	R\$ (45.253.673,23)	12,81%
Prejuízo Acumulados	R\$ (224.116.653,95)	R\$ (224.116.653,95)	0,00%
Reserva de Lucros	R\$ 460.349,74	R\$ 464.910,85	2,94%
<b>TOTAL DO PASSIVO</b>	<b>R\$ 24.290.303,29</b>	<b>R\$ 24.290.303,29</b>	<b>0,00%</b>

4.3.3 - O **Patrimônio Líquido** com acréscimo de 3,60% (três vírgula sessenta por cento), cerca de R\$ 10 milhões. O prejuízo líquido do exercício com acréscimos de R\$ 10 milhões.

(62) 3954-5554 / (62) 99147-3559 | cincos@stenius.com.br  
 Edifício Empire Center - Rua 6, 370 - Sala 506 - Setor Oeste, Goiânia - GO - 74115-070

39 de 64

Valor: R\$ 100,00 | Classificador: AGUARDANDO DECURSO DE PRAZO  
 PROCESSO CÍVEL E DO TRABALHO -> Processo de Conhecimento -> Procedimento de Conhecimento Regidos por Outros Códigos, Lei  
 ITUMBARA - 2ª VARA CÍVEL E AMBIENTAL  
 Usuário: DYOGO CROSARA - Data: 07/03/2022 15:16:52



# CROSARA

ADVOGADOS



4.4.1 - O **Ativo** nos meses representados aqui (outubro de 2021 a novembro de 2021), sem alterações.

4.4.2 - Noutro lado, o **Passivo** nos meses representados aqui (outubro de 2021 para novembro de 2021), passivo circulante redução de 3,08% (três vírgula zero oito por cento), cerca de R\$ 1.1 milhões. Sendo nas Obrigações Sociais e Fiscais sem movimentação. Parcelamento PERT redução de 10,01% (dez vírgula zero um por cento), cerca de R\$ 10.6 mil. Parcelamento PGFN acréscimo de 5,66% (cinco vírgula sessenta e seis por cento), cerca de R\$ 159.7 mil. Passivo Não-Circulante com acréscimo de 3,81% (três vírgula oitenta e um por cento), cerca de R\$ 7.9 milhões. Partes relacionados com acréscimo de 6,38% (seis vírgula trinta e oito por cento), cerca de R\$ 85.8 mil. Parcelamento PERT redução 1,64% (um vírgula sessenta e quatro por cento), cerca de R\$ 22.3 mil. Parcelamento PGFN com redução de 1,69% (um vírgula sessenta e nove por cento), cerca de R\$ 182.5 mil. Provisão do Passivo com acréscimo de 3,40% (três vírgula quarenta por cento), cerca de R\$ 9 milhões.

4.4.3 - O **Patrimônio Líquido** acréscimo de 3,32% (três vírgula trinta e dois por cento), cerca de R\$ 9 milhões. Sendo em ajuste de avaliação patrimonial de 0,47% (zero vírgula quarenta e sete por



cento), cerca de R\$ 2.6 mil. Prejuízo Líquido com acréscimo de 12,81% (doze vírgula oitenta e um dois por cento), cerca de R\$ 9 milhões. Reserva de Lucros com acréscimo de 2,94% (dois vírgula noventa e quatro por cento), cerca de R\$ 19.5 mil.

#### 4.5 - JLB PARTICIPAÇÕES SOCIETÁRIAS LTDA:

GRUPO STEMAC			
JLB PARTICIPAÇÕES SOCIETÁRIAS			
BALANÇO PATRIMONIAL/ANO	out/21	nov/21	Hortiz
<b>ATIVO CIRCULANTE</b>	<b>4.592,46</b>	<b>4.592,46</b>	<b>0,00%</b>
Disponibilidades	5,80	2,80	0,00%
Creditos	4.591,46	4.591,46	0,00%
Débitos a Receber	-	-	0,00%
Adiantamento de Vendas	-	-	0,00%
Adiantamento de Fornecedores	1.018,16	1.018,16	0,00%
Títulos e Valores Mobiliários	-	-	0,00%
Participações Controladas	-	-	0,00%
Adiantamento of Despesas	3.573,90	3.573,90	0,00%
Outros Créditos	-	-	0,00%
Imprestação em Arrendamento	-	-	0,00%
Ativos Marítimos a Vender	-	-	0,00%
Outros	-	-	0,00%
Prejuizo	-	-	0,00%
Prejuizo de Exercício Ant.	-	-	0,00%
Despesas Antecipadas	-	-	0,00%
<b>ATIVO NÃO-CIRCULANTE</b>	<b>19.387.820,27</b>	<b>19.387.820,27</b>	<b>0,00%</b>
<b>Ativo Realizável a Longo Prazo</b>	<b>19.387.265,02</b>	<b>19.387.265,02</b>	<b>0,00%</b>
Partes Relacionadas	-	-	0,00%
Despesas Judiciais	-	-	0,00%
Impostos a Receber	463,99	463,99	0,00%
Impostos Diferidos	-	-	0,00%
Dividendos Diferidos	-	-	0,00%
Doações Antecipadas LP	-	-	0,00%
Locações Contratadas	-	-	0,00%
Exercícios a Receber	-	-	0,00%
<b>PERMANENTE</b>	<b>-</b>	<b>-</b>	<b>0,00%</b>
Investimentos	-	-	0,00%
Propriedades e Investimentos	-	-	0,00%
Investimentos	-	-	0,00%
Imobilizado	-	-	0,00%
Contas a Receber	-	-	0,00%
(-) Deprec. Acumulada	-	-	0,00%
(-) Amortização Sist. Oper.	-	-	0,00%
Intangível	-	-	0,00%
(-) Amortização Sist. Aplic.	-	-	0,00%
<b>TOTAL DO ATIVO</b>	<b>19.387.820,27</b>	<b>19.387.820,27</b>	<b>0,00%</b>



GRUPO STEMAC			
JLB PARTICIPAÇÕES SOCIETÁRIAS			
PASSIVO CIRCULANTE	19.811.113,80	19.835.595,26	0,12%
Fornecedores	-	-	-
Credores Diversos	-	-	-
Obrigações Sociais e Fiscais	1.113.961,69	1.113.961,69	0,00%
Imposto a Receber	-	-	-
Empréstimos e Financiamento	2.660.000,00	2.660.000,00	0,00%
Adiantamento de Clientes	-	-	-
Debêntures Não Conversíveis	-	-	-
Receitas a Realizar	-	-	-
Receitas Diferidas	-	-	-
Parcelamento Simplificado 7004641	-	-	-
Obrigações com Investidas	15.500.881,40	15.500.881,40	0,00%
Parcelamento PERT	51.768,76	46.586,83	-10,01%
Parcelamento Simplificado	-	-	-
Parcelamento PGFN	484.501,95	514.165,34	6,12%
Provisões p IRPJ E CSLL	-	-	-
Provisões Fiscais	-	-	-
Financiamento BRDE	-	-	-
(-) Encargos Financeiros a Transcorrer	-	-	-
<b>PASSIVO NÃO-CIRCULANTE</b>	<b>154.578.982,86</b>	<b>159.083.599,60</b>	<b>3,30%</b>
Fornecedores LP	-	-	-
Parcelamento Impostos a Rec.	-	-	-
Empréstimos e Financiamento	-	-	-
Provisões e Encargos	-	-	-
Provisão Tributo Diferido	-	-	-
Partes Relacionadas	1.143.106,46	1.170.978,05	2,44%
Debêntures Não Conversíveis	-	-	-
Receitas Diferidas	-	-	-
Locações Contratadas	-	-	-
Obrigações com sócios	308.091,98	308.091,98	0,00%
Parcelamento PERT	316.148,03	310.966,10	-1,64%
Parcelamento Simplificado	-	-	-
Parcelamento PGFN	2.373.071,16	2.333.519,98	-1,67%
Parcelamento Simplificado 7004641	-	-	-
Provisão Passivo a Descoberto	15.043.565,23	155.560.043,49	934,06%
<b>PATRIMÔNIO LÍQUIDO</b>	<b>(155.002.276,39)</b>	<b>(160.131.374,59)</b>	<b>3,31%</b>
Capital Social	-	-	-
Capital Realizado	99.724.778,00	99.724.778,00	0,00%
Reserva de Reavaliação	4.772.969,47	4.772.969,47	0,00%
Ajuste Avaliação Patrimonial	4.137.480,42	4.117.911,31	-0,47%
Reserva Legal	-	-	-
Reserva de Subvenção	-	-	-
Prejuízo Líquido do Exercício	(40.099.494,79)	(45.228.592,99)	12,79%
Prejuízo Acumulados	(224.203.359,23)	(224.203.359,23)	0,00%
Reserva de Lucros	665.349,74	684.918,85	2,94%
<b>TOTAL DO PASSIVO</b>	<b>19.387.820,27</b>	<b>19.387.820,27</b>	<b>0,00%</b>



4.5.1 - O **Ativo** nos meses representados aqui (outubro de 2021 a novembro de 2021), sem alterações.

4.5.2 - Noutro lado, o **Passivo** nos meses representados aqui (outubro de 2021 para novembro de 2021), passivo circulante acréscimo de 0,12% (zero vírgula doze por cento), cerca de R\$ 24.4 mil. Sendo nas Obrigações Sociais e Fiscais sem movimentação. Parcelamento PERT redução de 10,01% (dez vírgula zero um por cento), cerca de R\$ 5.1 mil. Parcelamento PGFN acréscimo de 6,12% (seis vírgula doze por cento), cerca de R\$ 29.6 mil. Passivo Não-Circulante com acréscimo de 3,30% (três vírgula trinta por cento), cerca de R\$ 5.1 milhões. Partes relacionados com acréscimo de 2,44% (dois vírgula quarenta e quatro por cento), cerca de R\$ 27.8 mil. Parcelamento PERT redução 1,64% (um vírgula sessenta e quatro por cento), cerca de R\$ 5.1 mil. Parcelamento PGFN com redução de 1,67% (um vírgula sessenta e sete por cento), cerca de R\$ 39.5 mil. Provisão do Passivo com acréscimo de 934% (novecentos e trinta e quatro por cento), cerca de R\$ 140.5 milhões.

4.5.3 - O **Patrimônio Líquido** acréscimo de 3,31% (três vírgula trinta e um por cento), cerca de R\$ 5.1 milhões. Sendo em ajuste de avaliação patrimonial de 0,47% (zero vírgula quarenta e sete por cento), cerca de R\$ 19.5 mil. Prejuízo Líquido com acréscimo de

Valor: R\$ 100,00 | Classificador: AGUARDANDO DECURSO DE PRAZO  
 PROCESSO CÍVEL E DO TRABALHO -> Processo de Conhecimento -> Procedimento de Conhecimento Especialis -> Procedimentos Regidos por Outros Códigos, Lei  
 ITUMBARA - 2ª VARA CÍVEL E AMBIENTAL  
 Usuário: DYOGO CROSARA - Data: 07/03/2022 15:16:58



# CROSARA

ADVOGADOS

Valor: R\$ 100,00 | Classificador: AGUARDANDO DECURSO DE PRAZO  
 PROCESSO CÍVEL E DO TRABALHO -> Processo de Conhecimento -> Procedimento de Conhecimento -> Procedimentos Especiais -> Procedimentos Regidos por Outros Códigos, Lei  
 ITUMBARA - 2ª VARA CÍVEL E AMBIENTAL  
 Usuário: DYOGO CROSARA - Data: 07/03/2022 15:16:58

12,79% (doze vírgula setenta e nove por cento), cerca de R\$ 5.1 milhões.  
 Reserva de Lucros com acréscimo de 2,94% (dois vírgula noventa e quatro por cento), cerca de R\$ 19,5 mil.

5. - Comparativo das contas de resultado:

5.1 - Stemac Geradores:

MOVIMENTAÇÃO OUTUBRO E NOVEMBRO DE 2021			
CONTAS	GERADORES OUTUBRO DE 2021	GERADORES NOVEMBRO DE 2021	
RECEITAS	R\$ 18.444.023,31	R\$ 22.240.120,87	
CUSTOS	R\$ (13.616.863,31)	R\$ (17.062.656,99)	
DESPESAS	R\$ (37.241.589,79)	R\$ (14.884.456,11)	
(-) Prov IRPJ e CSLL	R\$ 14.725.986,21	R\$ (229.655,66)	
<b>LUCRO/PREJUÍZO LÍQUIDO DO EXERCÍCIO</b>	<b>R\$ (17.688.443,58)</b>	<b>R\$ (9.936.647,89)</b>	

5.2 - Stemac Energia:

5.3 - Dos resultados:

45 de 64

MOVIMENTAÇÃO OUTUBRO E NOVEMBRO DE 2021

CONTAS	ENERGIA OUTUBRO DE 2021	ENERGIA NOVEMBRO DE 2021
RECEITAS	R\$ 274.822,33	R\$ 211.624,86
CUSTOS	R\$ (170.612,71)	R\$ (170.141,97)
DESPESAS	R\$ (75.375,14)	R\$ (159.409,71)
(-) Prov IRPJ e CSLL	R\$ 1.791,75	R\$ (4.724,40)
<b>LUCRO/PREJUÍZO LÍQUIDO DO EXERCÍCIO</b>	<b>R\$ 30.626,23</b>	<b>R\$ (122.651,22)</b>

5.3 - Dos resultados:

PERÍODO	MAIO	JUNHO	JULHO	AGOSTO	SETEMBRO	OUTUBRO	NOVEMBRO	TOTAL
RECEITAS	48.149.884,00	48.149.884,00	48.149.884,00	48.149.884,00	48.149.884,00	48.149.884,00	48.149.884,00	48.149.884,00
CUSTOS	(37.241.589,79)	(37.241.589,79)	(37.241.589,79)	(37.241.589,79)	(37.241.589,79)	(37.241.589,79)	(37.241.589,79)	(37.241.589,79)
DESPESAS	(14.884.456,11)	(14.884.456,11)	(14.884.456,11)	(14.884.456,11)	(14.884.456,11)	(14.884.456,11)	(14.884.456,11)	(14.884.456,11)
PROV IRPJ e CSLL	(229.655,66)	(229.655,66)	(229.655,66)	(229.655,66)	(229.655,66)	(229.655,66)	(229.655,66)	(229.655,66)
<b>LUCRO/PREJUÍZO LÍQUIDO DO EXERCÍCIO</b>	<b>(9.936.647,89)</b>	<b>(9.936.647,89)</b>	<b>(9.936.647,89)</b>	<b>(9.936.647,89)</b>	<b>(9.936.647,89)</b>	<b>(9.936.647,89)</b>	<b>(9.936.647,89)</b>	<b>(9.936.647,89)</b>

46 de 64

6. - O comportamento dos resultados acumulados neste período exame, de maio a novembro 2021, o patrimônio líquido e prejuízo acumulados, assim se consubstanciam.

6.1 - Prejuízos Acumulados

6.1.1 - Stemac Geradores e Energia:

PERÍODO ACUMULADO	MAI-21	JUN-21	JUL-21	AGO-21	SET-21	OCT-21	NOV-21	NOV-21
STEMAC S/A GRUPO GERADORES	48.149.884,00	48.149.884,00	48.149.884,00	48.149.884,00	48.149.884,00	48.149.884,00	48.149.884,00	48.149.884,00
STEMAC ENERGIA S/A	(9.936.647,89)	(9.936.647,89)	(9.936.647,89)	(9.936.647,89)	(9.936.647,89)	(9.936.647,89)	(9.936.647,89)	(9.936.647,89)
<b>TOTAL</b>	<b>38.213.236,11</b>	<b>38.213.236,11</b>	<b>38.213.236,11</b>	<b>38.213.236,11</b>	<b>38.213.236,11</b>	<b>38.213.236,11</b>	<b>38.213.236,11</b>	<b>38.213.236,11</b>

6.2 - Patrimônio Líquido Acumulado

6.2.1 - Stemac Geradores e Energia:

PERÍODO ACUMULADO	MAI-21	JUN-21	JUL-21	AGO-21	SET-21	OCT-21	NOV-21	NOV-21
STEMAC S/A GRUPO GERADORES	48.149.884,00	48.149.884,00	48.149.884,00	48.149.884,00	48.149.884,00	48.149.884,00	48.149.884,00	48.149.884,00
STEMAC ENERGIA S/A	(9.936.647,89)	(9.936.647,89)	(9.936.647,89)	(9.936.647,89)	(9.936.647,89)	(9.936.647,89)	(9.936.647,89)	(9.936.647,89)
<b>TOTAL</b>	<b>38.213.236,11</b>	<b>38.213.236,11</b>	<b>38.213.236,11</b>	<b>38.213.236,11</b>	<b>38.213.236,11</b>	<b>38.213.236,11</b>	<b>38.213.236,11</b>	<b>38.213.236,11</b>

47 de 64

7 - Preliminarmente, em síntese, e em caráter não exaustivo, constatamos que as empresas do GRUPO STEMAC, tiveram registros de prejuízos mensais nestes períodos em exame, salientando que os dados de outubro para novembro de 2021, que correspondeu:

Outubro 2021      Novembro 2021

GERADORES = (-) R\$ 17,6 milhões;      = (-) 9,9 milhões;

ENERGIA      = (+) R\$ 30,6 mil.      = (-) 122,6 mil.

8 - Da DRE - Consolidada

MOVIMENTAÇÃO MÊS OUTUBRO E NOVEMBRO 2021			
CONTAS	OUTUBRO 2021 ACUMULADO	NOVEMBRO 2021 ACUMULADO	
RECEITAS	R\$ 159.319,17	R\$ 181.800.920,00	
CUSTOS	R\$ (120.523.026,41)	R\$ (137.755.825,37)	
DESPESAS	R\$ (137.424.133,75)	R\$ (152.467.999,57)	
(-) Prov IRPJ e CSLL	R\$ 31.271.541,78	R\$ 31.037.161,22	
<b>LUCRO/PREJUÍZO LÍQUIDO DO EXERCÍCIO</b>	<b>-R\$ 67.326.444,14</b>	<b>-R\$ 77.385.743,22</b>	

48 de 64





# CROSARA

ADVOGADOS

STEMAC S/A GRUPOS GERADORES + STEMAC ENERGIA S/A

STEMAC S/A GRUPOS GERADORES + STEMAC ENERGIA S/A

### ACUMULADO - ANO 2021

GRUPO STEMAC - DRE - RESULTADOS			
ORD	EMPRESA	10/2021	11/2021
1	STEMAC GERADORES	R\$ 65.282.761	R\$ 75.219.409
2	STEMAC ENERGIA	-R\$ 2.013.683	-R\$ 2.166.335
<b>TOTAL</b>		<b>-R\$ 67.326.444</b>	<b>-R\$ 77.385.743</b>
<b>VARIAÇÕES</b>		<b>36%</b>	<b>15%</b>

Demonstração da Resultados - DRE

### 8.1 - Da receita líquida consolidada

GRUPO STEMAC - RECEITA LÍQUIDA			
ORD	EMPRESA	10/2021	11/2021
1	STEMAC GERADORES	R\$ 156.320.671	R\$ 178.560.792
2	STEMAC ENERGIA	R\$ 3.028.503	R\$ 3.240.128
<b>TOTAL</b>		<b>R\$ 159.349.174</b>	<b>R\$ 181.800.920</b>
<b>VARIAÇÕES</b>		<b>13%</b>	<b>14%</b>

49 de 64

Receita Líquida

### 8.2 - Dos custos

GRUPO STEMAC - CUSTOS			
ORD	EMPRESA	10/2021	11/2021
1	STEMAC GERADORES	R\$ 118.748.419	R\$ 135.811.076
2	STEMAC ENERGIA	-R\$ 1.430.046	-R\$ 1.914.749
<b>TOTAL</b>		<b>-R\$ 120.178.466</b>	<b>-R\$ 137.725.825</b>
<b>VARIAÇÕES</b>		<b>13%</b>	<b>15%</b>

Custos

### 8.3 - Das despesas

GRUPO STEMAC - DESPESAS			
ORD	EMPRESA	10/2021	11/2021
1	STEMAC GERADORES	R\$ 133.469.250	R\$ 148.353.706
2	STEMAC ENERGIA	-R\$ 3.087.808	-R\$ 3.266.063
<b>TOTAL</b>		<b>-R\$ 136.557.058</b>	<b>-R\$ 151.619.768</b>
<b>VARIAÇÕES</b>		<b>37,56%</b>	<b>11,03%</b>

50 de 64

Despesas

### 8.4 - Dos resultados

Movimentação acumulada do ano 2021

EMPRESA	09/2021	10/2021
STEMAC GERADORES	-R\$ 1.000.000	-R\$ 1.000.000
STEMAC ENERGIA	-R\$ 1.000.000	-R\$ 1.000.000

### 9. Cumprimento do Plano de recuperação Judicial.

As Recuperandas apresentaram documentos de comprovação de pagamento e as seguintes planilhas demonstrativas, com a posição mensal por classe, das quais extraímos as respectivas informações:

#### 1ª - Planilha: Classe Financiador Incentivador - data base 30 11 21

51 de 64

2ª Planilha: Classe Fornecedor Incentivador - data base 30 11 21

3ª Planilha: Classe I - Trabalhista - data base 30 11 21:

52 de 64

Valor: R\$ 100,00 | Classificador: AGUARDANDO DECURSO DE PRAZO  
 PROCESSO CIVEL E DO TRABALHO -> Processo de Conhecimento -> Procedimento de Conhecimento Especialis -> Procedimentos Regidos por Outros Códigos, Lei  
 ITUMBARIANA - 2ª VARA CÍVEL E AMBIENTAL  
 Usuário: DYOGO CROSARA - Data: 07/03/2022 15:16:58



# CROSARA

ADVOGADOS

Valor: R\$ 100,00 | Classificador: AGUARDANDO DECURSO DE PRAZO  
PROCESSO CÍVEL E DO TRABALHO -> Processo de Conhecimento -> Procedimento de Conhecimento Regidos por Outros Códigos, Lei  
ITUMBARA - 2ª VARA CÍVEL E AMBIENTAL  
Usuário: DYOGO CROSARA - Data: 07/03/2022 15:17:03

**Composição do saldo - realizado pelo recuperanda:**

SALDOS	Valor
Saldo em OUT/21	8.103.177,56
Juros 06/21	677.567,99
Juros Acumulados OUT/21	749.308,07
Pagão NOV/21	372.403,02
Habilitações	968.689,45
Saldo NOV/21	8.871.273,67

**NOTAS EXPLICATIVAS:**

- Caracterizando Saldo Anterior: QUIT/2021 (R\$ 8.103.177,56), atualizado de Juros Acumulados de R\$ 677.567,99 (R\$ 749.308,07), decorrente de pagamentos efetuados em NOV/2021 (R\$ 372.403,02) e juros no valor total de R\$ 677.567,99 (R\$ 749.308,07).
- Honorários e custas: atualização de valores no total de R\$ 968.689,45.

De acordo com os demonstrativos:

- pagos:
  - R\$ 372.403,02 (duzentos e setenta e dois mil, quatrocentos e três reais e três centavos);
- Juros / atualizações:
  - R\$ 749.358,07 (setecentos e quarenta e nove mil, trezentos e cinquenta e oito reais e sete centavos);
- Habilitações:
  - R\$ 968.689,45 (novecentos e sessenta e oito mil, seiscentos e oitenta e nove reais e quarenta e cinco centavos);

**Situação do Plano Homologado Classe I - Trabalhista novembro/2021**

Conforme a planilha de pagamento disponibilizada pela Recuperanda, constatamos que dos 100% do saldo devedor em outubro de 2021 que foi de R\$ 8.103.177,16 (oito milhões, cento e três mil, cento e setenta e sete reais e dezesseis centavos), foram pagos no mês de novembro de 2021, o montante de R\$ 372.403,02 (duzentos e setenta e dois mil, quatrocentos e três reais e dois centavos), que representa cerca de 2,19% (dois virgula dezenove por cento) do saldo devedor, mais juros do mês R\$ 71.810,08 (setenta e um mil, oitocentos e dez reais e oito centavos), + habilitações de R\$ 968.689,45 (novecentos e sessenta e oito mil, seiscentos e oitenta e nove reais e quarenta e cinco centavos), restando o saldo atualizado de R\$ 8.871.273,67 (oito milhões, oitocentos e setenta e um mil, duzentos e setenta e três reais e sessenta e sete centavos).

**4ª Planilha: Classe II - Garantia Real - data base 30 11 21:**

Grupo Contato	Mês homologado	Contato	Valor Homologado	Juros 06/21	Saldo a Pagar em novembro/21	Data Base
R/C2 - CLASSE II	JAN/21	BANCO BRASILEIRO DE DESENVOLVIMENTO IMOBILIAR	R\$ 1.370.180,04	R\$ 148.613,39	R\$ 1.518.793,43	02/09/2021
R/C2 - CLASSE II	JAN/21	BANCO INDUSTRIAL DE DESENVOLVIMENTO IMOBILIAR	R\$ 1.585,87	R\$ 170,14	R\$ 1.756,01	02/09/2021
R/C2 - CLASSE II	JAN/21	CAIXA ECONOMICA FEDERAL	R\$ 1.887.966,21	R\$ 214.842,42	R\$ 2.102.808,63	02/09/2021
R/C2 - CLASSE II	JAN/21	CAIXA ECONOMICA FEDERAL	R\$ 796.388,84	R\$ 87.916,41	R\$ 884.305,25	02/09/2021
R/C2 - CLASSE II	JAN/21	UNIVERSO PORTO ALGARE COPONARCA MID	R\$ 158.488,13	R\$ 18.177,91	R\$ 176.666,04	02/09/2021
R/C2 - CLASSE II	JAN/21	UNIVERSO PORTO ALGARE COPONARCA MID	R\$ 21.307,87	R\$ 2.344,81	R\$ 23.652,68	02/09/2021

**Classe II - Garantia Real RESUMO EM PERCENTUAIS NOVEMBRO DE 2021**

Discriminação	Valor homologado	Habilitações	Juros - atualizações	Pagamentos	Saldo Devedor
Valor Homologado	R\$ 23.767.387,37	R\$ -	R\$ 912.641,31	R\$ -	R\$ 24.680.028,68
Total	R\$ 23.767.387,37	R\$ -	R\$ 912.641,31	R\$ -	R\$ 24.680.028,68

**Classe II - Garantia Real RESUMO EM PERCENTUAIS**

Discriminação	Porcentual Pago
Saldo devedor	100,00%
Pagão	2,19%
Saldo devedor	97,81%

**Situação do Plano Homologado Classe II - Garantia Real novembro/2021**

De acordo com os demonstrativos, o saldo atualizado da Classe II - Garantia Real é de R\$ 24.680.028,68 (vinte e quatro milhões, seiscentos e oitenta mil, vinte e oito reais e seiscentos e oito centavos).

**5ª Planilha: Classe III - Quirografário - data base 30 11 21:**

Grupo Contato	Mês homologado	Contato	Valor Homologado	Juros 06/21	Saldo a Pagar em novembro/21	Data Base
R/C2 - CLASSE III	JAN/21	BANCO BRASILEIRO DE DESENVOLVIMENTO IMOBILIAR	R\$ 1.370.180,04	R\$ 148.613,39	R\$ 1.518.793,43	02/09/2021
R/C2 - CLASSE III	JAN/21	BANCO INDUSTRIAL DE DESENVOLVIMENTO IMOBILIAR	R\$ 1.585,87	R\$ 170,14	R\$ 1.756,01	02/09/2021
R/C2 - CLASSE III	JAN/21	CAIXA ECONOMICA FEDERAL	R\$ 1.887.966,21	R\$ 214.842,42	R\$ 2.102.808,63	02/09/2021
R/C2 - CLASSE III	JAN/21	CAIXA ECONOMICA FEDERAL	R\$ 796.388,84	R\$ 87.916,41	R\$ 884.305,25	02/09/2021
R/C2 - CLASSE III	JAN/21	UNIVERSO PORTO ALGARE COPONARCA MID	R\$ 158.488,13	R\$ 18.177,91	R\$ 176.666,04	02/09/2021
R/C2 - CLASSE III	JAN/21	UNIVERSO PORTO ALGARE COPONARCA MID	R\$ 21.307,87	R\$ 2.344,81	R\$ 23.652,68	02/09/2021

# CROSARA

ADVOGADOS

Valor: R\$ 100,00 | Classificador: AGUARDANDO DECURSO DE PRAZO  
PROCESSO CÍVEL E DO TRABALHO -> Processo de Conhecimento -> Procedimento de Conhecimento Regidos por Outros Códigos, Lei  
ITUMBARA - 2ª VARA CÍVEL E AMBIENTAL  
Usuário: DYOGO CROSARA - Data: 07/03/2022 15:17:03

**Classificação III - Quinografário**

**RESUMO EM VALORES NOVEMBRO DE 2021**

Discriminação	Valor homologado	Habilitações	Juros - atualizações	Pagamentos	Saldo Devedor
Valor Homologado	R\$ 69.687.516,76	R\$ -	R\$ 2.658.484,39	R\$ -	R\$ 72.346.001,15
<b>Total</b>	<b>R\$ 69.687.516,76</b>	<b>R\$ -</b>	<b>R\$ 2.658.484,39</b>	<b>R\$ -</b>	<b>R\$ 72.346.001,15</b>

**Classificação III - Quinografário**

**RESUMO EM PERCENTUAIS**

Discriminação	Percentual Pago
Valor Homologado	100,00%
Pago	0,00%
<b>Saldo devedor</b>	<b>100,00%</b>

**Situação do Plano Homologado**  
Classe III - Quinografário novembro/2021

✓ De acordo com os demonstrativos, o saldo atualizado da Classe III - Quinografário é de R\$ 72.346.001,15 (setenta e dois milhões, trezentos e quarenta e seis mil, um real e quinze centavos);

(62) 3954-5554 / (62) 99147-3559 | cincos@stenius.com.br  
Edifício Empire Center - Rua 6, 370 - Sala 506 - Setor Oeste, Goiânia - GO - 74115-070

**6ª Planilha Classe IV - EPP/ME - data base 30 11 21:**

**Classificação IV - ME EPP**

**RESUMO EM VALORES NOVEMBRO DE 2021**

Discriminação	Saldo devedor em outubro 2021	Habilitações	Juros - atualizações	Pagamentos em novembro 2021	Saldo Devedor
Valores	R\$ 2.613.458,85	R\$ -	R\$ 105.022,00	R\$ 56.264,58	R\$ 2.561.420,82
<b>Total</b>	<b>R\$ 2.613.458,85</b>	<b>R\$ -</b>	<b>R\$ 105.022,00</b>	<b>R\$ 56.264,58</b>	<b>R\$ 2.561.420,82</b>

**Classificação IV - ME EPP**

**RESUMO EM PERCENTUAIS**

Discriminação	Percentual Pago
Valor Homologado	100,00%
Pago	2,25%
<b>Saldo devedor</b>	<b>97,75%</b>

**Situação do Plano Homologado**  
Classe IV - ME EPP novembro/21

✓ De acordo com os demonstrativos, o saldo atualizado/devedor em outubro de 2021, da Classe IV - ME/EPP é de R\$ 2.613.458,85 (dois milhões, seiscentos e treze mil, quatrocentos e cinquenta e oito reais e oitenta e cinco centavos). Onde os juros atualizados somaram o montante de R\$ 105.022,00 (cento e cinco mil e vinte e dois reais). Foram pagos R\$ 56.264,58 (cinquenta e seis mil, duzentos e sessenta e quatro reais e cinquenta e oito centavos), restando o saldo devedor de R\$ 2.561.420,82 (dois milhões,

(62) 3954-5554 / (62) 99147-3559 | cincos@stenius.com.br  
Edifício Empire Center - Rua 6, 370 - Sala 506 - Setor Oeste, Goiânia - GO - 74115-070

Rua 1 nº 564, Setor Oeste, Goiânia-GO, CEP: 74115-040  
(62) 3920 9900 | crosara@crosara.adv.br | www.crosara.adv.br



# CROSARA

ADVOGADOS

Valor: R\$ 100,00 | Classificador: AGUARDANDO DECURSO DE PRAZO  
PROCESSO CÍVEL E DO TRABALHO -> Processo de Conhecimento -> Procedimento de Conhecimento -> Procedimentos Especiais -> Procedimentos Regidos por Outros Códigos, Lei  
ITUMBARA - 2ª VARA CÍVEL E AMBIENTAL  
Usuário: DYOGO CROSARA - Data: 07/03/2022 15:17:03

quinhentos e sessenta e um mil, quatrocentos e vinte reais e oitenta e dois centavos).

➤ De acordo com os demonstrativos apresentados pela Recuperanda, temos a situação consolidada referente ao saldo credor homologado, devidamente deduzido os pagamentos já realizados na Classe I - Trabalhista e Classe IV ME/EPP, com as atualizações até novembro de 2021, conforme demonstrado:

ESPELHO DO CUMPRIMENTO DO PLANO RECUPERAÇÃO - GRUPO STEMAC - NOVEMBRO 2021					
Classe	Saldo Devedor em outubro	Total pago NO MÊS	Habilitações no mês	Juros - Atualização	Saldo devedor
I - Trabalhista	RS 8.103.177,16	272.403,02	RS -	RS 749.358,07	RS 8.871.273,67
II - Garantia real	RS 23.767.387,37	-	RS -	RS 913.641,31	RS 24.681.028,68
III - Quirografário	RS 69.687.516,76	-	RS -	RS 2.638.484,39	RS 72.326.001,15
IV - ME/EPP	RS 2.613.458,85	56.264,58	RS -	RS 105.022,00	RS 2.561.420,82
Sub total	RS 104.171.540,14	RS 216.138,44	RS -	RS 4.425.505,76	RS 108.458.724,31

✓ O saldo devedor atualizado em moeda é de R\$ 108.458.724,31 (cento e oito milhões, quatrocentos e cinquenta e oito mil, setecentos e vinte e quatro reais e trinta e um centavos).

10 - 28º Termo de diligência referente ao mês de novembro de 2021:

(62) 3954-5554 / (62) 99147-3559 | cincos@stenius.com.br | 61 de 64

(62) 3954-5554 / (62) 99147-3559 | cincos@stenius.com.br | 62 de 64

11 - Por fim, constatamos que no mês de novembro a empresa Stemac Crupo Geradores, teve prejuízos de R\$ 9.9 milhões, com o aumento no faturamento, que resultou em uma redução dos prejuízos de cerca de 44% quando analisado horizontalmente, ou seja, em relação ao mês anterior. Na Stemac Energia o resultado foi de prejuízo de R\$ 122.6 mil, que quando analisado em relação ao mês anterior houve uma inversão de resultado, que ocorreu pela baixa no faturamento de 23% e o aumento das receitas financeiras de cerca de 290%. Nas movimentações ora analisadas o acumulado de 2021, tivemos prejuízos na empresa Stemac Geradores de R\$ 75.2 milhões e na Stemac Energia de R\$ 2.1 milhões, sendo no grupo cerca de 77.3 milhões.

(62) 3954-5554 / (62) 99147-3559 | cincos@stenius.com.br | 63 de 64

12 - Foi encaminhado o 28º Termo de Diligência, com pedido de esclarecimentos que serão analisados no próximo relatório.

13 - Do cumprimento do Plano de Recuperação Judicial: conforme os pagamentos / habilitações / juros / atualizações da lista de credores homologada, foi necessária a solicitação de esclarecimentos, também por meio do 28º Termo de Diligência, sobre os fatos / valores / atualizações / saldo, a fim de averiguar o cumprimento no mês de novembro de 2021, ou seja, se está ou não em conformidade, cujas análises serão concluídas no reporte seguinte.

14 - Submetemos a Vossa Senhoria o presente relatório e colocamo-nos à disposição para eventuais esclarecimentos que se fizerem necessários.

STENIUS LACERDA BASTOS:438991721153  
CINCOS CONSULTORIA ORGANIZACIONAL LTDA  
Stenius Lacerda Bastos

(62) 3954-5554 / (62) 99147-3559 | cincos@stenius.com.br | 64 de 64





Valor: R\$ 100,00 | Classificador: AGUARDANDO DECURSO DE PRAZO  
 PROCESSO CÍVEL E DO TRABALHO -> Processo de Conhecimento -> Procedimento de Conhecimento -> Procedimentos Especiais -> Procedimentos Regidos por Outros Códigos, Lei  
 ITUMBARA - 2ª VARA CÍVEL E AMBIENTAL  
 Usuário: DYOGO CROSARA - Data: 07/03/2022 15:17:03

6. Por oportuno, destaco algumas observações e apontamentos expressados pelo Auxiliar deste Administrador Judicial, em seu boletim exposto no item anterior, para os necessários realces neste momento além das questões do desempenho financeiro-contábil e, ainda, sobre a execução e cumprimento do plano de recuperação judicial.

[...]

**9. Cumprimento do Plano de recuperação Judicial.**

As Recuperandas apresentaram documentos de comprovação de pagamento e as seguintes planilhas demonstrativas, com a posição mensal por classe, das quais extraímos as respectivas informações:

**1ª - Planilha: Classe Financiador Incentivador - data base 30 11 21**

Grupo Contrato	Mês habilitação	Contrato	Valor Habilitado	Juros até 30/11/21	Saldo a Pagar em 30/11/21	Data limite pagamento
RJ-Fin Incentivador	jan/20	BANCO DO ESTADO DO RIO GRANDE DO SUL	R\$ 44.844.581,41	R\$ 3.418.331,23	R\$ 48.262.912,64	01/01/2033
			R\$ 44.844.581,41	R\$ 3.418.331,23	R\$ 48.262.912,64	

**2ª Planilha: Classe Fornecedor Incentivador - data base 30 11 21**

Grupo Contrato	Mês habilitação	Contrato	Valor Habilitado	Saldo em 31/10/21	Juros até 30/11/21	Pgto Nov/21	Saldo a Pagar em 31/10/21	Data limite pagamento
RJ-For Incentivador	jan/20	ABB LTDA	R\$ 2.868.126,67	R\$ 2.881.222,73	R\$ 16.827,86	R\$ 13.939,00	R\$ 2.884.111,59	01/01/2029
RJ-For Incentivador	jan/20	CWI INDUSTRIAL BRASIL LTDA	R\$ 3.394.899,80	R\$ 3.411.398,90	R\$ 18.920,78	R\$ 16.499,10	R\$ 3.413.820,58	01/01/2029
RJ-For Incentivador	jan/20	DEEP SEA ELECTRONICS PLC	R\$ 1.239.500,23	R\$ 1.245.090,55	R\$ 7.272,37	R\$ 5.954,58	R\$ 1.246.408,34	01/01/2029
RJ-For Incentivador	jan/20	NEOPRO INDUSTRIA COMERCIO IM	R\$ 667.004,83	R\$ 670.050,42	R\$ 3.913,45	R\$ 3.241,62	R\$ 670.722,25	01/01/2029
RJ-For Incentivador	jan/20	PAUMAR SA INDUSTRIA E COMERC	R\$ 39.497,57	R\$ 39.677,92	R\$ 231,74	R\$ 191,96	R\$ 39.717,70	01/01/2029
RJ-For Incentivador	jan/20	PERKINS MOTORES DO BRASIL LTDA	R\$ 6.917.207,61	R\$ 6.948.792,05	R\$ 40.584,60	R\$ 33.617,39	R\$ 6.955.799,26	01/01/2029
RJ-For Incentivador	jan/20	PHOENIX CONTACT INDUSTRIA E CC	R\$ 220.429,90	R\$ 221.436,40	R\$ 1.293,30	R\$ 1.071,28	R\$ 221.658,42	01/01/2029
RJ-For Incentivador	jan/20	VOUVO DO BRASIL VEICULOS LTDA	R\$ 19.490.496,95	R\$ 19.579.490,87	R\$ 114.354,53	R\$ 94.723,14	R\$ 19.599.122,26	01/01/2029
RJ-For Incentivador	jan/20	WEG DRIVES & CONTROLS AUTOMA	R\$ 45.253,91	R\$ 45.460,54	R\$ 265,51	R\$ 219,93	R\$ 45.506,12	01/01/2029
RJ-For Incentivador	jan/20	WEG EQUIPAMENTOS ELETRICOS SA	R\$ 2.677.036,49	R\$ 2.689.260,02	R\$ 15.706,70	R\$ 13.010,31	R\$ 2.691.956,41	01/01/2029
			R\$ 37.599.452,96	R\$ 37.731.880,40	R\$ 219.370,84	R\$ 182.468,31	R\$ 37.768.782,93	

SALDOS	
Saldo OUT/21	37.731.880,40
Juros Acumulados OUT/21	219.370,84
Pagtos NOV/21	- 182.468,31
<b>Saldo NOV/21</b>	<b>37.768.782,93</b>

NOTAS EXPLICATIVAS	
1- O saldo anterior (OUT/2021) era de R\$ 37.731.880,40, atualizando os Juros Acumulados até NOV/21 (R\$ 219.370,84) e deduzindo os pagamentos de OUT/2021 ( - R\$ 182.468,31), chegamos ao Saldo final de NOV/2021 em R\$ 37.768.782,93.	
2- Não houveram habilitações ou alterações de valores habilitados.	

**3ª Planilha: Classe I – Trabalhista - data base 30 11 21:**

Rua 1 nº 564, Setor Oeste, Goiânia-GO, CEP: 74115-040  
 (62) 3920 9900 | crosara@crosara.adv.br | www.crosara.adv.br







Valor: R\$ 100,00 | Classificador: AGUARDANDO DECURSO DE PRAZO  
PROCESSO CIVIL E DO TRABALHO -> Processo de Conhecimento -> Procedimentos Especiais -> Procedimentos Regidos por Outros Códigos, Lei  
ITUMBARA - 2ª VARA CÍVEL E AMBIENTAL  
Usuário: DYOGO CROSARA - Data: 07/03/2022 15:17:03

Table with columns: Grupo Contrato, Mês, Habilitação, Contrato, Valor Habilitado, Pagamento em Nov/21, Juros Acumulados até 30/11/21, Saldo a Pagar em 30/11/21, Data limite pagamento, and ADVOGADO (A) / FAVORECIDO. It lists various contractors and their payment details.

Composição do saldo – realizado pelo recuperanda:

Summary table showing components of the balance: SALDOS, Saldo em OUT/21 (8.103.177,16), Juros SET/21 (677.547,99), Juros Acumulados OUT/21 (749.358,07), Pagtos NOV/21 (272.403,02), Habilitações (968.689,45), and Saldo NOV/21 (8.871.273,67).

NOTAS EXPLICATIVAS section containing two numbered notes explaining the balance calculation and adjustments.

- De acordo com os demonstrativos:
pagos:
R\$ 272.403,03 (duzentos e setenta e dois mil, quatrocentos e três reais e três centavos);
Juros / atualizações:
R\$ 749.358,07 (setecentos e quarenta e nove mil, trezentos e cinquenta e oito reais e sete centavos);
Habilitações:
R\$ 968.689,45 (novecentos e sessenta e oito mil, seiscentos e oitenta e nove reais e quarenta e cinco centavos);

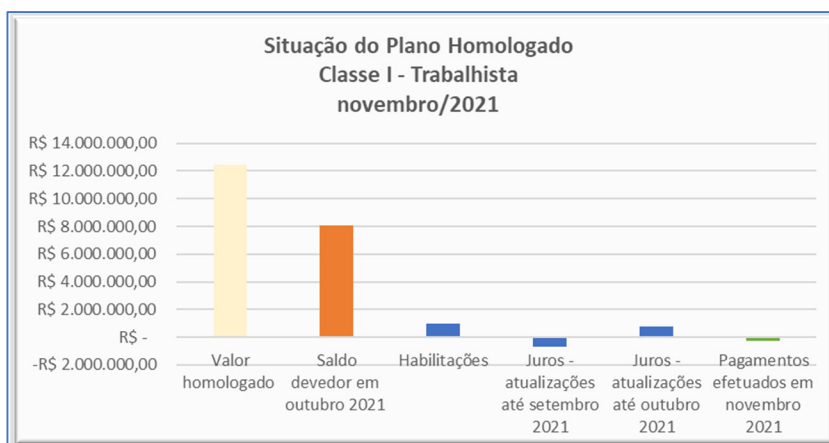
RESUMO EM VALORES NOVEMBRO DE 2021 table with columns: Discriminação, Valor homologado, Saldo devedor em outubro 2021, Habilitações, Juros - atualizações até setembro 2021, Juros - atualizações até outubro 2021, Pagamentos efetuados em novembro 2021, and Saldo Devedor.

Rua 1 nº 564, Setor Oeste, Goiânia-GO, CEP: 74115-040
(62) 3920 9900 | crosara@crosara.adv.br | www.crosara.adv.br



Tribunal de Justiça do Estado de Goiás
Documento Assinado e Publicado Digitalmente em 04/01/2022 11:33:47
Assinado por DYOGO CROSARA:00000278122
Validação pelo código: 10443560897068123, no endereço: https://projudi.tjgo.jus.br/PendenciaPublica

Classe I - Trabalhista	
RESUMO EM PERCENTUAIS	
Discriminação	Percentual Pago
Saldo devedor	100,00%
Pago	2,19%
<b>Saldo devedor</b>	<b>97,81%</b>



Conforme a planilha de pagamento disponibilizada pela Recuperanda, constatamos que dos 100% do saldo devedor em outubro de 2021 que foi de R\$ 8.103.177,16 (oito milhões, cento e três mil, cento e setenta e sete reais e dezesseis centavos), foram pagos no mês de novembro de 2021, o montante de R\$ 272.403,02 (duzentos e setenta e dois mil, quatrocentos e três reais e dois centavos), que representa cerca de 2,19% (dois virgula dezenove por cento) do saldo devedor, mais juros do mês R\$ 71.810,08 (setenta e um mil, oitocentos e dez reais e oito centavos), + habilitações de R\$ 968.689,45 (novecentos e sessenta e oito mil, seiscentos e oitenta e nove reais e quarenta e cinco centavos), restando o saldo atualizado de R\$ 8.871.273,67 (oito milhões, oitocentos e setenta e um mil, duzentos e setenta e três reais e sessenta e sete centavos).

4ª Planilha: Classe II - Garantia Real - data base 30/11/21:


Grupo Contrato	Mês habilitaçã	Contrato	Valor Habilitado	Juros até 30/11/21	Saldo a Pagar em 30/11/21	Data limite pagamento
RJ-C2 - CLASSE II	jan/20	BANCO REGIONAL DO DESENVOLVIMENTO - BRDE	R\$ 3.797.330,94	R\$ 145.813,30	R\$ 3.943.144,24	01/01/2032
RJ-C2 - CLASSE II	jan/20	Banco do Brasil	R\$ 17.644.925,25	R\$ 677.545,56	R\$ 18.322.470,81	01/01/2032
RJ-C2 - CLASSE II	jan/20	CAIXA ECONÔMICA FEDERAL	R\$ 1.867.096,21	R\$ 71.694,42	R\$ 1.938.790,63	01/01/2032
RJ-C2 - CLASSE II	jan/20	EMPRESA BRASILEIRA DE TECNOLOGIA E	R\$ 298.186,84	R\$ 11.450,04	R\$ 309.636,88	01/01/2032
RJ-C2 - CLASSE II	jan/20	UNIMED PORTO ALEGRE COOPERATIVA MED	R\$ 159.848,13	R\$ 6.137,99	R\$ 165.986,12	01/01/2032
			R\$ 23.767.387,37	R\$ 912.641,31	R\$ 24.680.028,68	

Classe II - Garantia Real					
RESUMO EM VALORES NOVEMBRO DE 2021					
Discriminação	Valor homologado	Habilitações	Juros - atualizações	Pagamentos	Saldo Devedor
Valor Homologado	R\$ 23.767.387,37	R\$ -	R\$ 912.641,31	R\$ -	R\$ 24.680.028,68
<b>Total</b>	<b>R\$ 23.767.387,37</b>	<b>R\$ -</b>	<b>R\$ 912.641,31</b>	<b>R\$ -</b>	<b>R\$ 24.680.028,68</b>





Classe II - Garantia Real	
RESUMO EM PERCENTUAIS	
Discriminação	Percentual Pago
Valor Homologado	100,00%
Pago	0,00%
Saldo devedor	100,00%



✓ De acordo com os demonstrativos, o saldo atualizado da Classe II – Garantia Real é de R\$ 24.680.028,68 (vinte e quatro milhões, seiscentos e oitenta mil, vinte e oito reais e sessenta e oito centavos);

5ª Planilha: Classe III – Quirografário - data base 30/11/21:

Grupo Contrat	Mês habilitaçã	Contrato	Valor Habilitado	Juros até 30/11/21	Saldo a Pagar em 30/11/21	Data limite pagamento
RJ-C3 - CLASSE III	jan/20	A A WINSCH & CIA LTDA	R\$ 3.529,97	R\$ 135,55	R\$ 3.665,52	03/06/2033
RJ-C3 - CLASSE III	jan/20	A GERADORA ALUGUEL DE MAQUINAS S.A.	R\$ 86.886,88	R\$ 3.336,36	R\$ 90.223,24	03/06/2033
RJ-C3 - CLASSE III	jan/20	A. PEIXOTO POSTO DE ABASTECIMENTO LTDA	R\$ 7.253,40	R\$ 278,52	R\$ 7.531,92	03/06/2033
RJ-C3 - CLASSE III	jan/20	ADUANEIRAS INFORMATICA LTDA	R\$ 7.241,85	R\$ 278,08	R\$ 7.519,93	03/06/2033
RJ-C3 - CLASSE III	jan/20	AJR ASSESSORIA E PERICIAS CONTABEIS	R\$ 12.253,44	R\$ 470,52	R\$ 12.723,96	03/06/2033
RJ-C3 - CLASSE III	jan/20	ALFA SEGURADORA AS	R\$ 7.585,40	R\$ 291,27	R\$ 7.876,67	03/06/2033
RJ-C3 - CLASSE III	jan/20	ALPINA EQUIPAMENTOS INDUSTRIAIS LTD	R\$ 9.576,00	R\$ 367,71	R\$ 9.943,71	03/06/2033
RJ-C3 - CLASSE III	jan/20	ALTECNICA INDUSTRIA E COMERCIO LTDA	R\$ 3.943,10	R\$ 151,41	R\$ 4.094,51	03/06/2033
RJ-C3 - CLASSE III	jan/20	ALTOEXPRESS CARGAS E ENCOMENDAS LTD	R\$ 11.430,78	R\$ 438,93	R\$ 11.869,71	03/06/2033
RJ-C3 - CLASSE III	jan/20	ALTUS SISTEMAS DE AUTOMACAO SA	R\$ 27.115,14	R\$ 1.041,19	R\$ 28.156,33	03/06/2033
RJ-C3 - CLASSE III	jan/20	AP ADMINISTRACAO DE IMOVEIS PROPRIO	R\$ 35.741,00	R\$ 1.372,41	R\$ 37.113,41	03/06/2033
RJ-C3 - CLASSE III	jan/20	AREA DISTRIBUIDORA DE MATERIAL ELET	R\$ 6.079,11	R\$ 233,43	R\$ 6.312,54	03/06/2033
RJ-C3 - CLASSE III	jan/20	ASIA SHIPPING TRANSPORTES INTERNACI	R\$ 10.588,41	R\$ 406,58	R\$ 10.994,99	03/06/2033
RJ-C3 - CLASSE III	jan/20	ASSOCIACAO BRASILEIRA DA IND DE MAQ	R\$ 21.223,87	R\$ 814,97	R\$ 22.038,84	03/06/2033
RJ-C3 - CLASSE III	jan/20	AUTO SUECO SAO PAULO CONCESSIONARIA	R\$ 5.563,53	R\$ 213,63	R\$ 5.777,16	03/06/2033
RJ-C3 - CLASSE III	jan/20	AXA SEGUROS SA	R\$ 42.466,38	R\$ 1.630,66	R\$ 44.097,04	03/06/2033
RJ-C3 - CLASSE III	jan/20	B G R PARTICIPACOES LTDA	R\$ 34.366,35	R\$ 1.319,63	R\$ 35.685,98	03/06/2033
RJ-C3 - CLASSE III	jan/20	BALLUFF CONTROLES ELETRICOS LIMITAD	R\$ 4.037,35	R\$ 155,03	R\$ 4.192,38	03/06/2033
RJ-C3 - CLASSE III	jan/20	BANCO BRADESCO CARTÕES S.A.	R\$ 6.329,26	R\$ 243,04	R\$ 6.572,30	03/06/2033
RJ-C3 - CLASSE III	jan/20	BANCO BRADESCO S.A.	R\$ 9.212.795,71	R\$ 353.761,14	R\$ 9.566.556,85	03/06/2033
RJ-C3 - CLASSE III	jan/20	BANCO ORIGINAL S.A	R\$ 268.393,08	R\$ 10.306,00	R\$ 278.699,08	03/06/2033

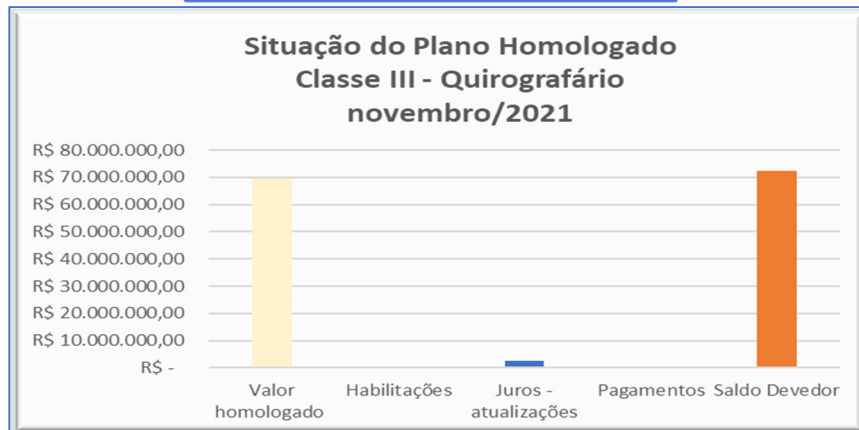




RJ-C3 - CLASSE III	jan/20	TECNEWS ASSISTENCIA TECNICA LTDA	R\$ 6.650,00	R\$ 255,35	R\$ 6.905,35	03/06/2033
RJ-C3 - CLASSE III	jan/20	TECNOGERA LOCACAO E TRANSFORMACAO D	R\$ 122.093,52	R\$ 4.688,26	R\$ 126.781,78	03/06/2033
RJ-C3 - CLASSE III	jan/20	TH 232 CONSULTORIA E LOCACAO DE GER	R\$ 12.740,00	R\$ 489,20	R\$ 13.229,20	03/06/2033
RJ-C3 - CLASSE III	jan/20	TME TRANSPORTES MAQUINAS E EQUIPAME	R\$ 27.902,15	R\$ 1.071,41	R\$ 28.973,56	03/06/2033
RJ-C3 - CLASSE III	jan/20	TORMEL ENGENHARIA LTDA.	R\$ 5.110,00	R\$ 196,22	R\$ 5.306,22	03/06/2033
RJ-C3 - CLASSE III	jan/20	TRADEPLAN PROCESSAMENTO DE DADOS LT	R\$ 5.811,00	R\$ 223,14	R\$ 6.034,14	03/06/2033
RJ-C3 - CLASSE III	jan/20	TRANS FACE TRANSPORTES LTDA	R\$ 4.137,98	R\$ 158,89	R\$ 4.296,87	03/06/2033
RJ-C3 - CLASSE III	jan/20	TRANSJORI TRANSPORTES LTDA	R\$ 13.461,41	R\$ 516,90	R\$ 13.978,31	03/06/2033
RJ-C3 - CLASSE III	jan/20	TRANSPORTADORA NAVEGANTES DE SANTOS	R\$ 6.308,08	R\$ 242,22	R\$ 6.550,30	03/06/2033
RJ-C3 - CLASSE III	jan/20	TRANSPORTES BERTOLINI LTDA	R\$ 3.644,23	R\$ 139,93	R\$ 3.784,16	03/06/2033
RJ-C3 - CLASSE III	jan/20	TRANSPORTES ZANETTI LTDA	R\$ 161.736,16	R\$ 6.210,49	R\$ 167.946,65	03/06/2033
RJ-C3 - CLASSE III	jan/20	TRIVALE ADMINISTRACAO LTDA	R\$ 37.864,64	R\$ 1.453,96	R\$ 39.318,60	03/06/2033
RJ-C3 - CLASSE III	jan/20	Ticket Servicos SA	R\$ 385.955,20	R\$ 14.820,25	R\$ 400.775,45	03/06/2033
RJ-C3 - CLASSE III	jan/20	UMOV ME TECNOLOGIA SA	R\$ 4.620,66	R\$ 177,43	R\$ 4.798,09	03/06/2033
RJ-C3 - CLASSE III	jan/20	UNIFY SOLUCOES EM TECNOLOGIA DA INF	R\$ 60.776,35	R\$ 2.333,74	R\$ 63.110,09	03/06/2033
RJ-C3 - CLASSE III	jan/20	UNIMED PORTO ALEGRE COOPERATIVA MED	R\$ 706.130,54	R\$ 27.114,63	R\$ 733.245,17	03/06/2033
RJ-C3 - CLASSE III	jan/20	UNIODONTO PORTO ALEGRE COOPERATIVA	R\$ 7.468,74	R\$ 286,79	R\$ 7.755,53	03/06/2033
RJ-C3 - CLASSE III	jan/20	VARELLA VEICULOS PESADOS LTDA	R\$ 9.581,61	R\$ 367,92	R\$ 9.949,53	03/06/2033
RJ-C3 - CLASSE III	jan/20	WILMAR BENKE E MOACIR ADAILSON BENKE	R\$ 9.908,70	R\$ 380,48	R\$ 10.289,18	03/06/2033
RJ-C3 - CLASSE III	jan/20	WOIDA MAGNAGO SKREBSKY COLLA E ADVO	R\$ 43.918,29	R\$ 1.686,41	R\$ 45.604,70	03/06/2033
RJ-C3 - CLASSE III	jan/20	WORBI GESTAO LTDA	R\$ 98.841,02	R\$ 3.795,39	R\$ 102.636,41	03/06/2033
			R\$ 69.687.516,76	R\$ 2.658.484,39	R\$ 72.346.001,15	

Classe III - Quirografário					
RESUMO EM VALORES NOVEMBRO DE 2021					
Discriminação	Valor homologado	Habilitações	Juros - atualizações	Pagamentos	Saldo Devedor
Valor Homologado	R\$ 69.687.516,76	R\$ -	R\$ 2.658.484,39	R\$ -	R\$ 72.346.001,15
<b>Total</b>	<b>R\$ 69.687.516,76</b>	<b>R\$ -</b>	<b>R\$ 2.658.484,39</b>	<b>R\$ -</b>	<b>R\$ 72.346.001,15</b>

Classe III - Quirografário	
RESUMO EM PERCENTUAIS	
Discriminação	Percentual Pago
Valor Homologado	100,00%
Pago	0,00%
<b>Saldo devedor</b>	<b>100,00%</b>



✓ De acordo com os demonstrativos, o saldo atualizado da Classe III – Quirografário é de R\$ 72.346.001,15 (setenta e dois milhões, trezentos e quarenta e seis mil, um reais e quinze centavos);

6ª Planilha Classe IV – EPP/ME - data base 30 11 21:



Valor: R\$ 100,00 | Classificador: AGUARDANDO DECURSO DE PRAZO  
 PROCESSO CÍVEL E DO TRABALHO -> Processo de Conhecimento -> Procedimentos Especiais -> Procedimentos Regidos por Outros Códigos, Lei  
 ITUMBARA - 2ª VARA CÍVEL E AMBIENTAL  
 Usuário: DYOGO CROSARA - Data: 07/03/2022 15:17:07

Grupo Contrato	Mês habilitação	Contrato	Valor Habilitado	Juros Acumulados até 30/11/21	Saldo a Pagar em 30/11/21	Data limite pagamento	Pgto Nov/21
RJ-C4 - CLASSE IV	jan/20	A GARBIN ME RS	28.512,00	RS 1.073,33	RS 25.871,04	01/01/2025	-RS 643,10
RJ-C4 - CLASSE IV	jan/20	A V F BARROS EIREL RS	21.142,50	RS 796,98	RS 19.284,01	01/01/2025	-RS 479,36
RJ-C4 - CLASSE IV	jan/20	A V TELECOMUNICA RS	15.961,50	RS 599,80	RS 14.383,18	01/01/2025	-RS 357,54
RJ-C4 - CLASSE IV	jan/20	ALEXANDRE ROSA VI RS	30.000,00	RS 1.129,32	RS 27.221,19	01/01/2025	-RS 676,66
RJ-C4 - CLASSE IV	jan/20	ALVIVERDE TRANSP RS	134.778,15	RS 5.073,75	RS 122.294,18	01/01/2025	-RS 3.039,99
RJ-C4 - CLASSE IV	jan/20	BRASIL CORE TECNO RS	22.096,98	RS 831,86	RS 20.050,23	01/01/2025	-RS 498,41
RJ-C4 - CLASSE IV	jan/20	C&B SERVIÇOS CONT RS	70.694,82	RS 2.661,34	RS 64.146,66	01/01/2025	-RS 1.594,56
RJ-C4 - CLASSE IV	jan/20	CAMPOS DE CERES C RS	141.803,54	RS 5.338,20	RS 128.668,83	01/01/2025	-RS 3.198,45
RJ-C4 - CLASSE IV	jan/20	CARLOS AUGUSTO SI RS	12.478,22	RS 469,77	RS 11.322,44	01/01/2025	-RS 281,45
RJ-C4 - CLASSE IV	jan/20	CARVALHO MACHAF RS	51.684,82	RS 1.945,68	RS 46.897,44	01/01/2025	-RS 1.165,78
RJ-C4 - CLASSE IV	jan/20	CASA UNIÃO COMÉF RS	18.000,00	RS 677,66	RS 16.335,30	01/01/2025	-RS 406,06
RJ-C4 - CLASSE IV	jan/20	CAXIAS CARGAS AER RS	119.708,14	RS 4.494,40	RS 108.643,18	01/01/2025	-RS 2.700,65
RJ-C4 - CLASSE IV	jan/20	CESAR KEUNECKE DE RS	16.500,00	RS 621,13	RS 14.971,65	01/01/2025	-RS 372,17
RJ-C4 - CLASSE IV	jan/20	CHTECH INFORMATI RS	23.648,44	RS 890,26	RS 21.458,00	01/01/2025	-RS 533,40
RJ-C4 - CLASSE IV	jan/20	CONSERVAR SERVI RS	212.882,63	RS 8.013,96	RS 193.164,14	01/01/2025	-RS 4.801,67
RJ-C4 - CLASSE IV	jan/20	CONSTRUTORA E LO RS	13.447,72	RS 516,38	RS 13.964,10	01/01/2025	-RS -
RJ-C4 - CLASSE IV	jan/20	CSB TRANSPORTES E RS	390.949,54	RS 14.729,96	RS 354.566,45	01/01/2025	-RS 8.813,80
RJ-C4 - CLASSE IV	jan/20	EVOLUCAO METALLI RS	100.409,81	RS 3.779,95	RS 91.109,26	01/01/2025	-RS 2.264,79
RJ-C4 - CLASSE IV	jan/20	FELIPE TUR LTDA- MI RS	133.201,83	RS 5.014,36	RS 126.863,84	01/01/2025	-RS 3.004,43
RJ-C4 - CLASSE IV	jan/20	GENSET ENERGY LTD RS	18.450,00	RS 694,53	RS 16.741,03	01/01/2025	-RS 416,15
RJ-C4 - CLASSE IV	jan/20	GM GUINCHOS EIREL RS	178.420,87	RS 6.736,97	RS 161.973,42	01/01/2025	-RS 4.026,33
RJ-C4 - CLASSE IV	jan/20	I.S.T. TECNOLOGIA I RS	10.028,22	RS 377,48	RS 9.099,32	01/01/2025	-RS 226,19
RJ-C4 - CLASSE IV	mai/20	J & R INSTALACOES RS	10.010,00	RS 376,86	RS 9.082,84	01/05/2025	-RS 225,78
RJ-C4 - CLASSE IV	jan/20	JULIANA DOURADO RS	17.277,06	RS 650,42	RS 15.676,78	01/01/2025	-RS 389,69
RJ-C4 - CLASSE IV	jan/20	KAMUR PLAZA HOTE RS	30.000,00	RS 1.129,32	RS 27.221,19	01/01/2025	-RS 676,66
RJ-C4 - CLASSE IV	jan/20	KM ELETROCOMERCI RS	18.126,18	RS 682,36	RS 16.447,23	01/01/2025	-RS 408,84
RJ-C4 - CLASSE IV	jan/20	LGM MONTAGENS E RS	12.635,00	RS 475,66	RS 11.464,68	01/01/2025	-RS 284,99
RJ-C4 - CLASSE IV	jan/20	MARAFON EMPREEN RS	94.261,97	RS 3.548,47	RS 85.530,84	01/01/2025	-RS 2.126,12
RJ-C4 - CLASSE IV	jan/20	METAIS BRASIL CENT RS	113.349,52	RS 4.267,05	RS 102.850,40	01/01/2025	-RS 2.556,65
RJ-C4 - CLASSE IV	jan/20	NALTHUS INFORMAT RS	21.135,70	RS 803,17	RS 19.102,51	01/01/2025	-RS 561,60
RJ-C4 - CLASSE IV	jan/20	NATEL TELECOM EIRI RS	26.602,50	RS 1.001,48	RS 24.138,44	01/01/2025	-RS 600,03
RJ-C4 - CLASSE IV	jan/20	OPTIMUS TECHNOLC RS	44.496,56	RS 1.675,06	RS 40.375,00	01/01/2025	-RS 1.003,64
RJ-C4 - CLASSE IV	jan/20	PEDRO HENRIQUES E RS	18.622,50	RS 701,03	RS 16.897,56	01/01/2025	-RS 420,04
RJ-C4 - CLASSE IV	jan/20	PROTECAO TOTAL SE RS	16.509,16	RS 621,50	RS 14.979,99	01/01/2025	-RS 372,37
RJ-C4 - CLASSE IV	jan/20	R M DOS SANTOS MI RS	130.404,07	RS 4.909,08	RS 118.325,25	01/01/2025	-RS 2.941,33
RJ-C4 - CLASSE IV	jan/20	RAMAL INSTALACOE RS	23.095,65	RS 886,85	RS 23.982,50	01/01/2025	-RS -
RJ-C4 - CLASSE IV	jan/20	SILVA & CADORE RH RS	22.760,65	RS 856,85	RS 20.652,45	01/01/2025	-RS 513,38
RJ-C4 - CLASSE IV	jan/20	SILVIO GUSTAVO SIE RS	71.360,00	RS 2.740,14	RS 74.100,14	01/01/2025	-RS -
RJ-C4 - CLASSE IV	jan/20	SPRINT RENTAL LTDA RS	17.608,88	RS 662,88	RS 15.977,83	01/01/2025	-RS 397,18
RJ-C4 - CLASSE IV	jan/20	SUMA BEACH CLUBE RS	42.250,00	RS 1.590,50	RS 38.336,53	01/01/2025	-RS 952,97
RJ-C4 - CLASSE IV	jan/20	SUPER LIDER ALIMEN RS	135.250,00	RS 5.164,36	RS 137.522,70	01/01/2025	-RS -
RJ-C4 - CLASSE IV	jan/20	TMC TRANSPORTES I RS	82.855,88	RS 3.119,11	RS 75.181,27	01/01/2025	-RS 1.868,85
RJ-C4 - CLASSE IV	jan/20	VISAO FACTORING E RS	49.980,00	RS 1.919,18	RS 51.899,18	01/01/2025	-RS -
		TOTAL	RS 2.763.391,01	RS 104.248,40	RS 2.542.774,20		-RS 55.801,06
RJ-C4 - CLASSE IV	mai/20	IKOVE SOLUCOES AR RS	20.549,31	RS 773,60	RS 18.646,62	01/01/2025	-RS 463,52
			RS 2.783.940,32	RS 105.022,00	RS 2.561.420,82		-RS 56.264,58

SALDOS	
Saldo OUT/21	2.613.458,85
Juros Acumulados OUT/21	- 100.795,45
Juros Acumulados NOV/21	105.022,00
Pagtos NOV/21	- 56.264,58
Saldo NOV/21	2.561.420,82

NOTAS EXPLICATIVAS	
1-	O saldo anterior (OUT/2021) era de R\$ 2.613.458,85, atualizando os Juros Acumulados até NOV/21 (- \$ 100.795,45 +\$ 105.022,00) e deduzindo os pagamentos de NOV/2021 (R\$ 56.264,58), chegamos ao Saldo final de NOV/2021 em R\$ 2.561.420,82.
2-	Não houveram habilitações ou alterações de valores habilitados.

Classe IV - ME EPP					
RESUMO EM VALORES NOVEMBRO DE 2021					
Discriminação	Saldo devido em outubro 2021	Habilitações	Juros - atualizações	Pagamentos em novembro 2021	Saldo Devedor
Valores	R\$ 2.613.458,85	R\$ -	R\$ 105.022,00	-R\$ 56.264,58	R\$ 2.561.420,82
Total	R\$ 2.613.458,85	R\$ -	R\$ 105.022,00	-R\$ 56.264,58	R\$ 2.561.420,82

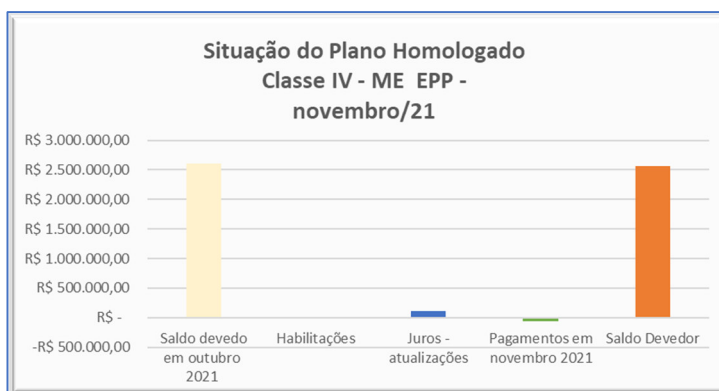
Rua 1 nº 564, Setor Oeste, Goiânia-GO, CEP: 74115-040  
 (62) 3920 9900 | crosara@crosara.adv.br | www.crosara.adv.br





Valor: R\$ 100,00 | Classificador: AGUARDANDO DECURSO DE PRAZO  
 PROCESSO CÍVEL E DO TRABALHO -> Processo de Conhecimento -> Procedimento de Conhecimento -> Procedimentos Especiais -> Procedimentos Regidos por Outros Códigos, Lei  
 ITUMBARA - 2ª VARA CÍVEL E AMBIENTAL  
 Usuário: DYOGO CROSARA - Data: 07/03/2022 15:17:07

Classe IV - ME EPP	
RESUMO EM PERCENTUAIS	
Discriminação	Percentual Pago
Valor Homologado	100,00%
Pago	-2,15%
<b>Saldo devedor</b>	<b>97,85%</b>



✓ De acordo com os demonstrativos, o saldo atualizado/devedor em outubro de 2021, da Classe IV – ME/EPP é de R\$ 2.613.458,85 (dois milhões, seiscentos e treze mil, quatrocentos e cinquenta e oito reais e oitenta e cinco centavos). Onde os juros atualizados somaram o montante de R\$ 105.022,00 (cento e cinco mil e vinte e dois reais). Foram pagos R\$ 56.264,58 (cinquenta e seis mil, duzentos e sessenta e quatro reais e cinquenta e oito centavos), restando o saldo devedor de R\$ 2.561.420,82 (dois milhões, quinhentos e sessenta e um mil, quatrocentos e vinte reais e oitenta e dois centavos).

➤ De acordo com os demonstrativos apresentados pela Recuperanda, temos a situação consolidada referente ao saldo credor homologado, devidamente deduzido os pagamentos já realizados na Classe I – Trabalhista e Classe IV ME/EPP, com as atualizações até novembro de 2021, conforme demonstrado:

ESPELHO DO CUMPRIMENTO DO PLANO RECUPERAÇÃO - GRUPO STEMAC - NOVEMBRO 2021					
Classe	Saldo Devedor em outubro	Total pago NO MÊS	Habilitações no mês	Juros - Atualização	Saldo devedor
I - Trabalhista	R\$ 8.103.177,16	- 272.403,02	R\$ -	R\$ 749.358,07	R\$ 8.871.273,67
II - Garantia real	R\$ 23.767.387,37	-	R\$ -	R\$ 912.641,31	R\$ 24.680.028,68
III - Quirografário	R\$ 69.687.516,76	-	R\$ -	R\$ 2.658.484,39	R\$ 72.346.001,15
IV - ME/EPP	R\$ 2.613.458,85	56.264,58	R\$ -	R\$ 105.022,00	R\$ 2.561.420,82
<b>Sub total</b>	<b>R\$ 104.171.540,14</b>	<b>-R\$ 216.138,44</b>	<b>R\$ -</b>	<b>R\$ 4.425.505,76</b>	<b>R\$ 108.458.724,31</b>

✓ O saldo devedor atualizado em moeda é de R\$ 108.458.724,31 (cento e oito milhões, quatrocentos e cinquenta e oito mil, setecentos e vinte e quatro reais e trinta e um centavos).

Rua 1 nº 564, Setor Oeste, Goiânia-GO, CEP: 74115-040  
 (62) 3920 9900 | crosara@crosara.adv.br | www.crosara.adv.br





[...]

11 - Por fim, constatamos que no mês de novembro a empresa Stemac Grupo Geradores, teve prejuízos de R\$ 9.9 milhões, com o aumento no faturamento, que resultou em uma redução dos prejuízos de cerca de 44% quando analisado horizontalmente, ou seja, em relação ao mês anterior. Na Stemac Energia o resultado foi de prejuízo de R\$ 122.6 mil, que quando analisado em relação ao mês anterior houve uma inversão de resultado, que ocorreu pela baixa no faturamento de 23% e o aumento das receitas financeiras de cerca de 290%. Nas movimentações ora analisadas o acumulado de 2021, tivemos prejuízos na empresa Stemac Geradores de R\$ 75.2 milhões e na Stemac Energia de R\$ 2.1 milhões, sendo no grupo cerca de 77.3 milhões.

12 – Foi encaminhado o 28º Termo de Diligência, com pedido de esclarecimentos que serão analisados no próximo relatório.

13 - Do cumprimento do Plano de Recuperação Judicial: conforme os pagamentos / habilitações / juros / atualizações da lista de credores homologada, foi necessária a solicitação de esclarecimentos, também por meio do 28º Termo de Diligência, sobre os fatos / valores / atualizações / saldo, a fim de averiguar o cumprimento no mês de novembro de 2021, ou seja, se está ou não em conformidade, cujas análises serão concluídas no reporte seguinte.

[...]

7. Novamente, ainda quanto à manifestação do auxiliar deste Administrador Judicial entendo, forçoso e merecedor de trazer à baila especiais destaques dos comportamentos contábeis relativos às contas de: **a)** resultados; **b)** receitas bruta e líquida; **c)** custos; **d)** despesas operacionais; **e)** despesas/receitas financeiras; **f)** provisões de IRPJ e CSLL; e **g)** resultados acumulados na série histórica mensal e comparativa neste exercício de 2021. Aludidas distinções são necessárias principalmente pelos severos e contínuos impactos negativos no mercado brasileiro, ocasionados na economia planetária e, também, presente no caso em exame, face ainda à pandemia do novo coronavírus, a covid19.

a) Dos resultados.

PÁGINA 33 DE 39

Rua 1 nº 564, Setor Oeste, Goiânia-GO, CEP: 74115-040  
(62) 3920 9900 | crosara@crosara.adv.br | www.crosara.adv.br

Valor: R\$ 100,00 | Classificador: AGUARDANDO DECURSO DE PRAZO  
PROCESSO CÍVEL E DO TRABALHO -> Processo de Conhecimento -> Procedimento de Conhecimento -> Procedimentos Especiais -> Procedimentos Regidos por Outros Códigos, Lei  
ITUMBARA - 2ª VARA CÍVEL E AMBIENTAL  
Usuário: DYOGO CROSARA - Data: 07/03/2022 15:17:07

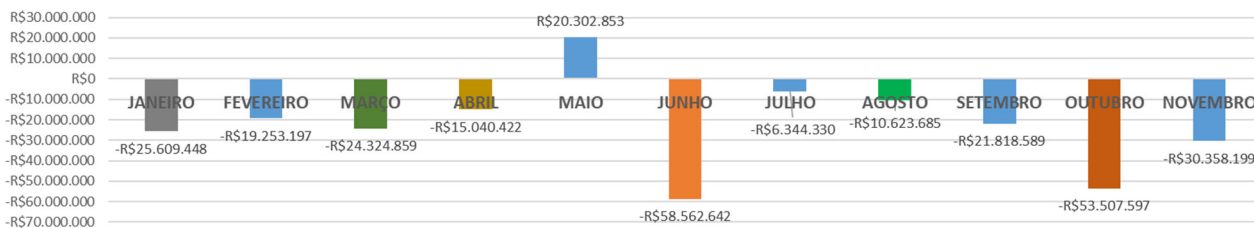


# CROSARA

ADVOGADOS

Valor: R\$ 100,00 | Classificador: AGUARDANDO DECURSO DE PRAZO  
 PROCESSO CÍVEL E DO TRABALHO -> Processo de Conhecimento -> Procedimento de Conhecimento -> Procedimentos Especiais -> Procedimentos Regidos por Outros Códigos, Lei  
 ITUMBIARA - 2ª VARA CÍVEL E AMBIENTAL  
 Usuário: DYOGO CROSARA - Data: 07/03/2022 15:17:07

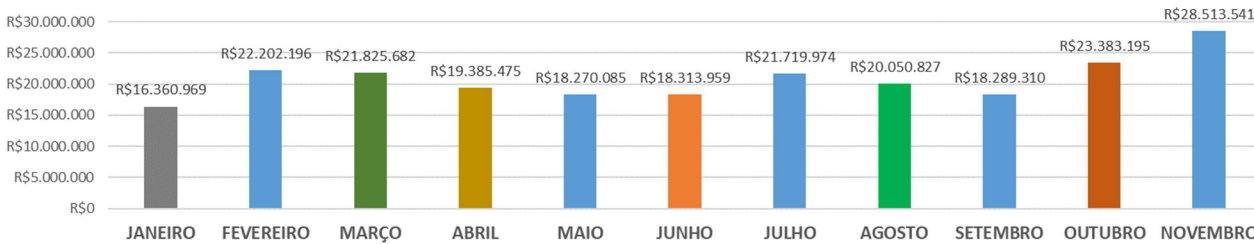
## RESULTADO



2021													TOTAL	VARIACÕES
RESULTADO	JANEIRO	FEVEREIRO	MARÇO	ABRIL	MAIO	JUNHO	JULHO	AGOSTO	SETEMBRO	OUTUBRO	NOVEMBRO	TOTAL	VARIACÕES	
GERADORES	-R\$ 8.126.890	-R\$ 6.124.982	-R\$ 7.929.360	-R\$ 5.134.772	R\$ 6.893.459	-R\$ 14.743.892	-R\$ 1.927.434	-R\$ 3.047.360	-R\$ 7.453.086,79	-R\$ 17.688.444	-R\$ 9.936.648	-R\$ 75.219.409	-44%	R\$ 7.751.796
ENERGIA	-R\$ 388.774	-R\$ 320.585	-R\$ 152.986	R\$ 135.957	-R\$ 107.174	-R\$ 878.949	-R\$ 82.549	-R\$ 437.987	R\$ 192.941,51	-R\$ 3.577	-R\$ 122.651	-R\$ 2.166.335	3329%	-R\$ 119.074
PARTICIPAÇÕES	-R\$ 8.525.167	-R\$ 6.456.201	-R\$ 8.093.958	-R\$ 5.010.122	R\$ 6.774.399	-R\$ 15.594.453	-R\$ 1.981.951	-R\$ 3.457.295	-R\$ 7.232.123,30	-R\$ 17.663.978	-R\$ 10.031.257	-R\$ 77.272.106	-43%	R\$ 7.632.721
JNB	-R\$ 4.280.161	-R\$ 3.172.849	-R\$ 4.082.472	-R\$ 2.519.541	R\$ 3.368.554	-R\$ 13.668.773	-R\$ 1.176.198	-R\$ 1.840.521	-R\$ 3.663.160,29	-R\$ 9.080.007	-R\$ 5.138.545	-R\$ 45.253.673	-43%	R\$ 3.941.462
JLB	-R\$ 4.288.456	-R\$ 3.178.580	-R\$ 4.066.084	-R\$ 2.511.944	R\$ 3.373.615	-R\$ 13.676.575	-R\$ 1.176.198	-R\$ 1.840.521	-R\$ 3.663.160,29	-R\$ 9.071.591	-R\$ 5.129.098	-R\$ 45.228.593	-43%	R\$ 3.942.493
<b>TOTAL</b>	<b>-R\$25.609.448</b>	<b>-R\$19.253.197</b>	<b>-R\$24.324.859</b>	<b>-R\$15.040.422</b>	<b>R\$20.302.853</b>	<b>-R\$58.562.642</b>	<b>-R\$6.344.330</b>	<b>-R\$10.623.685</b>	<b>-R\$21.818.589</b>	<b>-R\$53.507.597</b>	<b>-R\$30.358.199</b>	<b>-R\$214.781.916</b>	<b>-43%</b>	<b>R\$23.149.398</b>
Varição mensal	base	-25%	26%	-38%	-235%	-388%	-89%	67%	105%	145%	-43%			
		R\$ 6.356.251	-R\$ 5.071.662	R\$ 9.284.437	R\$ 35.343.275	-R\$ 78.865.495	R\$ 52.218.312	-R\$ 4.279.355	-R\$ 11.194.904	-R\$ 31.689.007	R\$ 23.149.398			

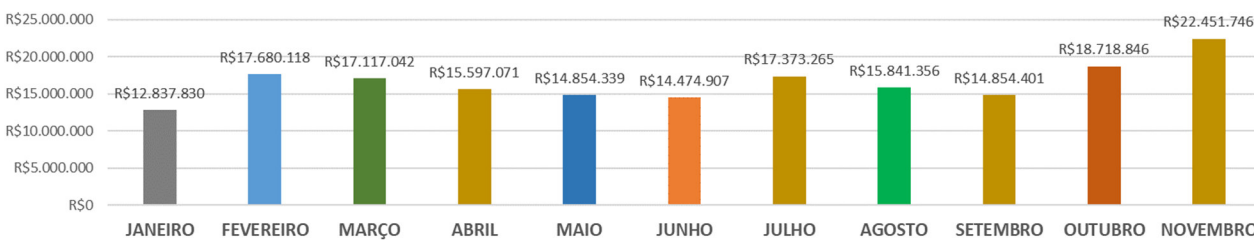
## b) Das receitas bruta e líquida:

### RECEITA BRUTA



2021													TOTAL	VARIACÕES
RECEITA BRUTA	JANEIRO	FEVEREIRO	MARÇO	ABRIL	MAIO	JUNHO	JULHO	AGOSTO	SETEMBRO	OUTUBRO	NOVEMBRO	TOTAL	VARIACÕES	
GERADORES	R\$ 16.009.353	R\$ 21.853.020	R\$ 21.462.008	R\$ 19.082.114	R\$ 17.899.986	R\$ 18.022.954	R\$ 21.362.433	R\$ 19.750.335	R\$ 17.923.109	R\$ 23.078.483	R\$ 28.279.123	R\$ 224.722.918	23%	R\$ 5.200.640
ENERGIA	R\$ 351.616	R\$ 349.176	R\$ 363.674	R\$ 303.360	R\$ 370.099	R\$ 291.005	R\$ 357.542	R\$ 300.491	R\$ 366.200	R\$ 304.713	R\$ 234.418	R\$ 3.592.294	-23%	-R\$ 70.295
PARTICIPAÇÕES	R\$ 0	R\$ 0	R\$ 0	R\$ 0	R\$ 0	R\$ 0	R\$ 0	R\$ 0	R\$ 0	R\$ 0	R\$ 0	R\$ 0	0%	R\$ 0
JNB	R\$ 0	R\$ 0	R\$ 0	R\$ 0	R\$ 0	R\$ 0	R\$ 0	R\$ 0	R\$ 0	R\$ 0	R\$ 0	R\$ 0	0%	R\$ 0
JLB	R\$ 0	R\$ 0	R\$ 0	R\$ 0	R\$ 0	R\$ 0	R\$ 0	R\$ 0	R\$ 0	R\$ 0	R\$ 0	R\$ 0	0%	R\$ 0
<b>TOTAL</b>	<b>R\$16.360.969</b>	<b>R\$22.202.196</b>	<b>R\$21.825.682</b>	<b>R\$19.385.475</b>	<b>R\$18.270.085</b>	<b>R\$18.313.959</b>	<b>R\$21.719.974</b>	<b>R\$20.050.827</b>	<b>R\$18.289.310</b>	<b>R\$23.383.195</b>	<b>R\$28.513.541</b>	<b>R\$199.801.672</b>	<b>22%</b>	<b>R\$5.130.346</b>
Varição mensal	base	36%	-2%	-11%	-6%	0%	19%	-8%	-9%	28%	22%			
		R\$ 5.841.226	-R\$ 376.514	-R\$ 2.440.207	-R\$ 1.115.390	R\$ 43.875	R\$ 3.406.015	-R\$ 1.669.148	-R\$ 1.761.517	R\$ 5.093.886	R\$ 5.130.346			

### RECEITA LÍQUIDA





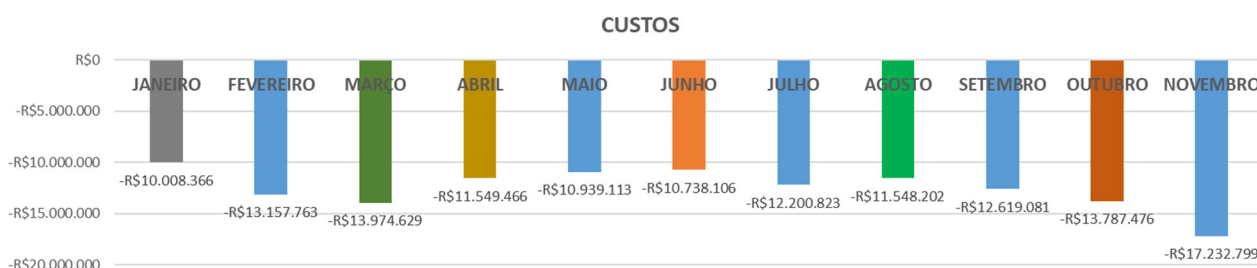
# CROSARA

ADVOGADOS

Valor: R\$ 100,00 | Classificador: AGUARDANDO DECURSO DE PRAZO  
 PROCESSO CÍVEL E DO TRABALHO -> Processo de Conhecimento -> Procedimento de Conhecimento -> Procedimentos Especiais -> Procedimentos Regidos por Outros Códigos, Lei  
 ITUMBIARA - 2ª VARA CÍVEL E AMBIENTAL  
 Usuário: DYOGO CROSARA - Data: 07/03/2022 15:17:07

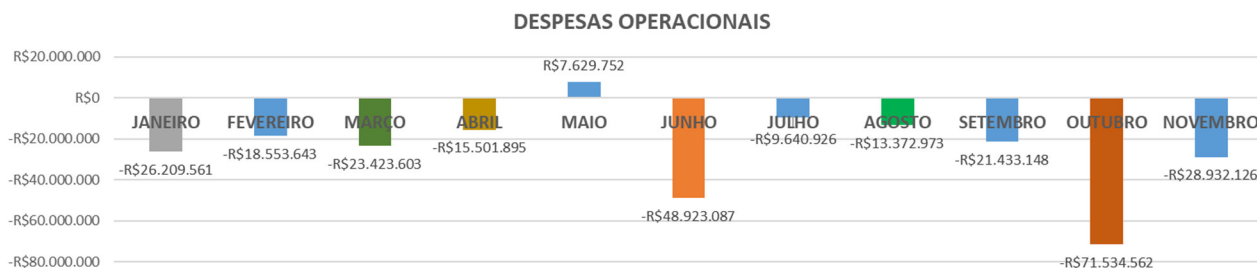
2021													TOTAL	VARIACÕES
RECEITA LÍQUIDA	JANEIRO	FEVEREIRO	MARÇO	ABRIL	MAIO	JUNHO	JULHO	AGOSTO	SETEMBRO	OUTUBRO	NOVEMBRO	TOTAL	VARIACÕES	
GERADORES	R\$ 12.520.642	R\$ 17.365.267	R\$ 16.789.264	R\$ 15.323.747	R\$ 14.520.557	R\$ 14.212.517	R\$ 17.050.022	R\$ 15.570.853	R\$ 14.523.779.20	R\$ 18.444.023	R\$ 22.240.121	R\$ 178.560.792	21%	R\$ 3.796.098
ENERGIA	R\$ 317.188	R\$ 314.851	R\$ 327.778	R\$ 273.323	R\$ 333.782	R\$ 262.390	R\$ 323.243	R\$ 270.503	R\$ 330.622.14	R\$ 274.822	R\$ 211.625	R\$ 3.240.128	-23%	-R\$ 63.197
PARTICIPAÇÕES	R\$ 0	R\$ 0	R\$ 0	R\$ 0	R\$ 0	R\$ 0	R\$ 0	R\$ 0	R\$ 0	R\$ 0	R\$ 0	R\$ 0	0%	R\$ 0
JNB	R\$ 0	R\$ 0	R\$ 0	R\$ 0	R\$ 0	R\$ 0	R\$ 0	R\$ 0	R\$ 0	R\$ 0	R\$ 0	R\$ 0	0%	R\$ 0
JLB	R\$ 0	R\$ 0	R\$ 0	R\$ 0	R\$ 0	R\$ 0	R\$ 0	R\$ 0	R\$ 0	R\$ 0	R\$ 0	R\$ 0	0%	R\$ 0
<b>TOTAL</b>	<b>R\$12.837.830</b>	<b>R\$17.680.118</b>	<b>R\$17.117.042</b>	<b>R\$15.597.071</b>	<b>R\$14.854.339</b>	<b>R\$14.474.907</b>	<b>R\$17.373.265</b>	<b>R\$15.841.356</b>	<b>R\$14.854.401</b>	<b>R\$18.718.846</b>	<b>R\$22.451.746</b>	<b>R\$159.349.174</b>	<b>20%</b>	<b>R\$3.732.900</b>
Varição mensal	base	38%	-3%	-9%	-5%	-3%	20%	-9%	-6%	26%	20%			
		R\$ 4.842.288	-R\$ 563.076	-R\$ 1.519.972	-R\$ 742.732	-R\$ 379.432	R\$ 2.898.358	-R\$ 1.531.908	-R\$ 986.955	R\$ 3.864.444	R\$ 3.732.900			

c) Dos custos.



2021													TOTAL	VARIACÕES
CUSTOS	JANEIRO	FEVEREIRO	MARÇO	ABRIL	MAIO	JUNHO	JULHO	AGOSTO	SETEMBRO	OUTUBRO	NOVEMBRO	TOTAL	VARIACÕES	
GERADORES	-R\$ 9.833.309	-R\$ 12.982.706	-R\$ 13.765.844	-R\$ 11.374.400	-R\$ 10.764.194	-R\$ 10.563.187	-R\$ 12.025.904	-R\$ 11.376.881	-R\$ 12.445.132.73	-R\$ 13.616.863	-R\$ 17.062.657	-R\$ 135.811.076	25%	-R\$ 3.445.794
ENERGIA	-R\$ 175.058	-R\$ 175.057	-R\$ 208.786	-R\$ 175.066	-R\$ 174.919	-R\$ 174.919	-R\$ 174.919	-R\$ 171.321	-R\$ 173.948.20	-R\$ 170.613	-R\$ 170.142	-R\$ 1.944.749	-0.3%	R\$ 471
PARTICIPAÇÕES	R\$ 0	R\$ 0	R\$ 0	R\$ 0	R\$ 0	R\$ 0	R\$ 0	R\$ 0	R\$ 0,00	R\$ 0	R\$ 0	R\$ 0	0%	R\$ 0
JNB	R\$ 0	R\$ 0	R\$ 0	R\$ 0	R\$ 0	R\$ 0	R\$ 0	R\$ 0	R\$ 0,00	R\$ 0	R\$ 0	R\$ 0	0%	R\$ 0
JLB	R\$ 0	R\$ 0	R\$ 0	R\$ 0	R\$ 0	R\$ 0	R\$ 0	R\$ 0	R\$ 0,00	R\$ 0	R\$ 0	R\$ 0	0%	R\$ 0
<b>TOTAL</b>	<b>-R\$10.008.366</b>	<b>-R\$13.157.763</b>	<b>-R\$13.974.629</b>	<b>-R\$11.549.466</b>	<b>-R\$10.939.113</b>	<b>-R\$10.738.106</b>	<b>-R\$12.200.823</b>	<b>-R\$11.548.202</b>	<b>-R\$12.619.081</b>	<b>-R\$13.787.476</b>	<b>-R\$17.232.799</b>	<b>-R\$120.523.026</b>	<b>25%</b>	<b>-R\$3.445.323</b>
Varição mensal	base	31%	6%	-17%	-5%	-2%	14%	-5%	9%	9%	25%			
		-R\$ 3.149.397	-R\$ 816.866	R\$ 2.425.164	R\$ 610.352	R\$ 201.007	-R\$ 1.462.717	R\$ 652.621	-R\$ 1.070.879	-R\$ 1.168.395	-R\$ 3.445.323			

d) Das despesas operacionais.



2021													TOTAL	VARIACÕES
DESPESAS OPERACIONAIS	JANEIRO	FEVEREIRO	MARÇO	ABRIL	MAIO	JUNHO	JULHO	AGOSTO	SETEMBRO	OUTUBRO	NOVEMBRO	TOTAL	VARIACÕES	
GERADORES	-R\$ 8.935.820	-R\$ 5.575.904	-R\$ 7.238.320	-R\$ 5.742.539	-R\$ 5.970.706	-R\$ 6.061.288	-R\$ 4.787.955	-R\$ 5.700.091	-R\$ 6.880.293.10	-R\$ 35.719.372	-R\$ 8.669.189	-R\$ 101.181.454	-76%	R\$ 27.050.202
ENERGIA	-R\$ 37.901	-R\$ 78.697	-R\$ 14.768	-R\$ 264.556	-R\$ 9.762	-R\$ 7.274	-R\$ 518.624	-R\$ 534.544	R\$ 5.888.82	-R\$ 31.494	R\$ 12.457	-R\$ 950.452	-140%	R\$ 43.941
PARTICIPAÇÕES	-R\$ 8.487.310	-R\$ 6.417.719	-R\$ 8.054.878	-R\$ 4.970.493	R\$ 6.814.609	-R\$ 15.594.453	-R\$ 1.081.951	-R\$ 3.457.295	-R\$ 7.232.123.30	-R\$ 17.663.978	-R\$ 10.031.257	-R\$ 77.076.847	-43%	R\$ 7.632.721
JNB	-R\$ 4.380.847	-R\$ 3.246.632	-R\$ 4.064.459	-R\$ 2.533.154	R\$ 3.341.132	-R\$ 13.630.037	-R\$ 1.176.198	-R\$ 1.840.521	-R\$ 3.663.160.29	-R\$ 9.059.865	-R\$ 5.122.078	-R\$ 45.375.815	-43%	R\$ 3.937.786
JLB	-R\$ 4.367.684	-R\$ 3.234.691	-R\$ 4.051.181	-R\$ 2.520.268	R\$ 3.354.480	-R\$ 13.630.037	-R\$ 1.176.198	-R\$ 1.840.521	-R\$ 3.663.160.29	-R\$ 9.059.865	-R\$ 5.122.078	-R\$ 45.311.200	-43%	R\$ 3.937.786
<b>TOTAL</b>	<b>-R\$26.209.561</b>	<b>-R\$18.553.643</b>	<b>-R\$23.423.603</b>	<b>-R\$15.501.895</b>	<b>R\$7.629.752</b>	<b>-R\$48.923.087</b>	<b>-R\$9.640.926</b>	<b>-R\$13.372.973</b>	<b>-R\$21.433.148</b>	<b>-R\$71.534.562</b>	<b>-R\$28.932.126</b>	<b>-R\$240.963.645</b>	<b>-60%</b>	<b>R\$42.602.437</b>
Varição mensal	base	-29%	26%	-34%	-149%	-741%	-80%	39%	60%	234%	-60%			
		R\$ 7.655.919	-R\$ 4.869.960	R\$ 7.921.708	R\$ 23.131.647	-R\$ 56.552.839	R\$ 39.282.162	-R\$ 3.732.047	-R\$ 8.060.175	-R\$ 50.101.414	R\$ 42.602.437			

Rua 1 nº 564, Setor Oeste, Goiânia-GO, CEP: 74115-040  
 (62) 3920 9900 | crosara@crosara.adv.br | www.crosara.adv.br



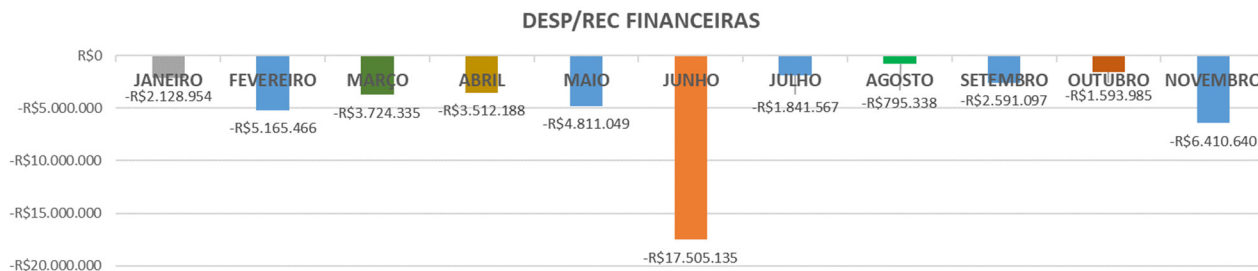


# CROSARA

ADVOGADOS

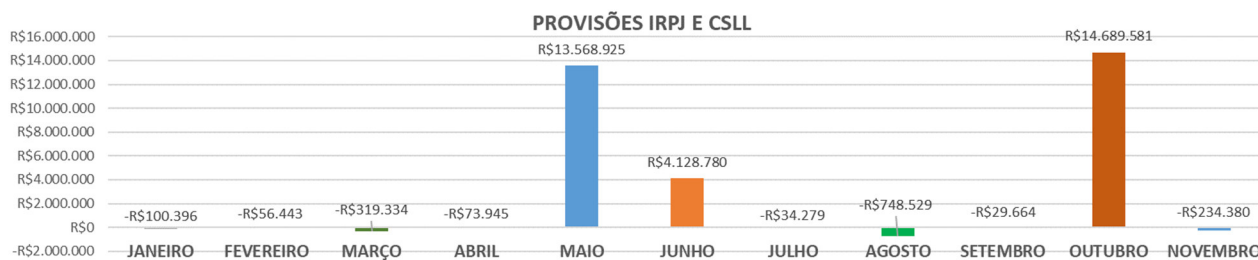
Valor: R\$ 100,00 | Classificador: AGUARDANDO DECURSO DE PRAZO  
 PROCESSO CÍVEL E DO TRABALHO -> Processo de Conhecimento -> Procedimento de Conhecimento -> Procedimentos Especiais -> Procedimentos Regidos por Outros Códigos, Lei  
 ITUMBIARA - 2ª VARA CÍVEL E AMBIENTAL  
 Usuário: DYOGO CROSARA - Data: 07/03/2022 15:17:07

e) Despesas/Receitas financeiras.



2021													TOTAL	VARIÇÕES
DESP/REC FINANCEIRAS	JANEIRO	FEVEREIRO	MARÇO	ABRIL	MAIO	JUNHO	JULHO	AGOSTO	SETEMBRO	OUTUBRO	NOVEMBRO	TOTAL	VARIÇÕES	
GERADORES	-R\$ 1.824.697	-R\$ 4.890.975	-R\$ 3.630.975	-R\$ 3.289.650	-R\$ 4.574.727	-R\$ 16.057.154	-R\$ 1.790.848	-R\$ 792.143	-R\$ 2.583.579	-R\$ 1.522.218	-R\$ 6.215.287	-R\$ 47.172.251	908%	-R\$ 4.693.069
ENERGIA	-R\$ 446.313	-R\$ 365.903	-R\$ 205.604	-R\$ 204.844	-R\$ 242.670	-R\$ 1.425.311	-R\$ 50.719	-R\$ 3.195	-R\$ 7.519	-R\$ 39.898	-R\$ 171.867	-R\$ 3.163.842	331%	-R\$ 131.968
PARTICIPAÇÕES	-R\$ 37.858	-R\$ 38.483	-R\$ 39.080	-R\$ 39.629	-R\$ 40.210	R\$ 0	R\$ 0	R\$ 0	R\$ 0	R\$ 0	R\$ 0	-R\$ 195.259	0%	R\$ 0
JNB	R\$ 100.686	R\$ 73.783	R\$ 85.749	R\$ 13.612	R\$ 27.422	-R\$ 6.333	R\$ 0	R\$ 0	R\$ 0	-R\$ 20.142	-R\$ 16.466	R\$ 258.311	-18%	R\$ 3.676
JLB	R\$ 79.228	R\$ 56.111	R\$ 65.574	R\$ 8.323	R\$ 19.135	-R\$ 16.337	R\$ 0	R\$ 0	R\$ 0	-R\$ 11.727	-R\$ 7.020	R\$ 193.287	-40%	R\$ 4.707
<b>TOTAL</b>	<b>-R\$2.128.954</b>	<b>-R\$5.165.466</b>	<b>-R\$3.724.335</b>	<b>-R\$3.512.188</b>	<b>-R\$4.811.049</b>	<b>-R\$17.505.135</b>	<b>-R\$1.841.567</b>	<b>-R\$795.338</b>	<b>-R\$2.591.097</b>	<b>-R\$1.593.985</b>	<b>-R\$6.410.640</b>	<b>-R\$43.669.114</b>	<b>302%</b>	<b>-R\$4.816.655</b>
Varição mensal	base	143%	-28%	6%	37%	264%	-89%	-57%	226%	-38%	302%			
		-R\$ 3.036.512	R\$ 1.441.131	R\$ 212.148	-R\$ 1.298.861	-R\$ 12.694.086	R\$ 15.663.568	R\$ 1.046.229	-R\$ 1.795.760	R\$ 997.113	-R\$ 4.816.655			

f) Provisões IRPJ/CSLL.



2021													TOTAL	VARIÇÕES
PROVISÕES IRPJ E CSLL	JANEIRO	FEVEREIRO	MARÇO	ABRIL	MAIO	JUNHO	JULHO	AGOSTO	SETEMBRO	OUTUBRO	NOVEMBRO	TOTAL	VARIÇÕES	
GERADORES	-R\$ 13.706	-R\$ 40.665	-R\$ 83.485	-R\$ 51.932	R\$ 13.582.529	R\$ 3.725.218	-R\$ 372.749	-R\$ 749.098	-R\$ 67.861.34	R\$ 14.725.986	-R\$ 229.696	R\$ 30.384.581	-102%	-R\$ 14.955.642
ENERGIA	-R\$ 46.690	-R\$ 15.778	-R\$ 51.606	-R\$ 22.013	-R\$ 13.605	R\$ 466.166	R\$ 338.470	R\$ 569	R\$ 38.197.35	-R\$ 36.409	-R\$ 4.724	R\$ 652.580	-87%	R\$ 31.681
PARTICIPAÇÕES	R\$ 0	R\$ 0	R\$ 0	R\$ 0	R\$ 0	R\$ 0	R\$ 0	R\$ 0	R\$ 0	R\$ 0	R\$ 0	R\$ 0	0%	R\$ 0
JNB	R\$ 0	R\$ 0	-R\$ 103.763	R\$ 0	R\$ 0	-R\$ 32.403	R\$ 0	R\$ 0	R\$ 0	R\$ 0	R\$ 0	-R\$ 136.168	0%	R\$ 0
JLB	R\$ 0	R\$ 0	-R\$ 80.477	R\$ 0	R\$ 0	-R\$ 30.201	R\$ 0	R\$ 0	R\$ 0	R\$ 0	R\$ 0	-R\$ 110.678	0%	R\$ 0
<b>TOTAL</b>	<b>-R\$100.396</b>	<b>-R\$56.443</b>	<b>-R\$319.334</b>	<b>-R\$73.945</b>	<b>R\$13.568.925</b>	<b>R\$4.128.780</b>	<b>-R\$34.279</b>	<b>-R\$748.529</b>	<b>-R\$29.664</b>	<b>R\$14.689.581</b>	<b>-R\$234.380</b>	<b>R\$31.024.695</b>	<b>-102%</b>	<b>-R\$14.923.961</b>
Varição mensal	base	-44%	466%	-77%	-18450%	-70%	-101%	2084%	-96%	-49620%	-102%			
		R\$ 43.953	-R\$ 262.891	R\$ 245.389	R\$ 13.642.870	-R\$ 9.440.145	-R\$ 4.163.059	-R\$ 714.250	R\$ 718.865	R\$ 14.719.245	-R\$ 14.923.961			


Rua 1 nº 564, Setor Oeste, Goiânia-GO, CEP: 74115-040  
 (62) 3920 9900 | crosara@crosara.adv.br | www.crosara.adv.br





Valor: R\$ 100,00 | Classificador: AGUARDANDO DECURSO DE PRAZO  
 PROCESSO CÍVEL E DO TRABALHO -> Processo de Conhecimento -> Procedimento de Conhecimento -> Procedimentos Especiais -> Procedimentos Regidos por Outros Códigos, Lei  
 ITUMBARA - 2ª VARA CÍVEL E AMBIENTAL  
 Usuário: DYOGO CROSARA - Data: 07/03/2022 15:17:07

g) Resultados consolidados.



2021											
RESULTADO	JANEIRO	FEVEREIRO	MARÇO	ABRIL	MAIO	JUNHO	JULHO	AGOSTO	SETEMBRO	OUTUBRO	NOVEMBRO
GERADORES	-R\$ 8.126.890	-R\$ 14.251.872	-R\$ 22.181.231	-R\$ 27.316.003	-R\$ 20.422.544	-R\$ 35.166.436	-R\$ 37.093.870	-R\$ 40.141.230	-R\$ 47.594.317,20	-R\$ 65.282.761	-R\$ 75.219.409
ENERGIA	-R\$ 388.774	-R\$ 709.359	-R\$ 862.345	-R\$ 726.388	-R\$ 833.562	-R\$ 1.712.511	-R\$ 1.795.060	-R\$ 2.233.048	-R\$ 2.040.106,03	-R\$ 2.043.683	-R\$ 2.166.335
PARTICIPAÇÕES	-R\$ 8.525.167	-R\$ 14.981.368	-R\$ 23.075.325	-R\$ 28.085.448	-R\$ 21.311.049	-R\$ 36.905.502	-R\$ 38.887.453	-R\$ 42.344.748	-R\$ 49.576.871,06	-R\$ 67.240.849	-R\$ 77.272.106
JNB	-R\$ 4.280.161	-R\$ 7.453.010	-R\$ 11.535.482	-R\$ 14.055.023	-R\$ 10.686.469	-R\$ 24.355.242	-R\$ 25.531.440	-R\$ 27.371.962	-R\$ 31.035.122,01	-R\$ 40.115.129	-R\$ 45.253.673
JLB	-R\$ 4.288.456	-R\$ 7.467.036	-R\$ 11.533.120	-R\$ 14.045.064	-R\$ 10.671.449	-R\$ 24.348.024	-R\$ 25.524.222	-R\$ 27.364.743	-R\$ 31.027.903,52	-R\$ 40.099.495	-R\$ 45.228.593
<b>TOTAL</b>	<b>-R\$25.609.448</b>	<b>-R\$44.862.645</b>	<b>-R\$69.187.504</b>	<b>-R\$84.227.926</b>	<b>-R\$63.925.073</b>	<b>-R\$122.487.716</b>	<b>-R\$128.832.045</b>	<b>-R\$139.455.731</b>	<b>-R\$161.274.320</b>	<b>-R\$214.781.916</b>	<b>-R\$245.140.115</b>
Variação mensal	base	75%	54%	22%	-24%	92%	5%	8%	16%	33%	14%
		-R\$ 19.253.197	-R\$ 24.324.859	-R\$ 15.040.422	R\$ 20.302.853	-R\$ 58.562.642	-R\$ 6.344.330	-R\$ 10.623.685	-R\$ 21.818.589	-R\$ 53.507.597	-R\$ 30.358.199

8. Diante dos dados e informações prestadas pelo **GRUPO STEMAC**, devo destacar que as devedoras apresentaram as comprovações do cumprimento do Plano de Recuperação Judicial até o mês anterior, sendo que neste mês de novembro foi necessário o envio de termo de diligência para esclarecimentos, os quais serão analisados e constarão no próximo reporte.

9. Desde já e como exaustivamente esposado anteriormente, premente ainda em bem se pontuar a instalação e a continuidade do quadro da crise econômico-financeira global e local, provocado pela pandemia do novo coronavírus (covid-19) e com desdobramentos e reflexos, também, nas empresas do **GRUPO STEMAC**.

Rua 1 nº 564, Setor Oeste, Goiânia-GO, CEP: 74115-040  
 (62) 3920 9900 | crosara@crosara.adv.br | www.crosara.adv.br



10. Frente o contexto das informações apresentadas pelas devedoras revela-se nítido, neste momento, e em especial atenção nos resultados de produção e faturamento de GMS'S, uma linha de estabilidade, com aumento no mês de novembro de 2021, mas inferior em relação ao mesmo período do ano anterior, mantendo sinais de retomada.

11. O total da receita bruta apresentou aumento sendo o maior neste exercício de 2021, na ordem de R\$28 mi, e superior em 22% (vinte e dois por cento) relativamente ao mês anterior.

12. O resultado acumulado do **GRUPO STEMAC** no período de janeiro a novembro de 2021, é negativo em R\$245 mi, com as mesmas ocorrências verificadas em todos os meses do presente exercício.

13. Para averiguação sobre o cumprimento do Plano de Recuperação Judicial no mês de novembro foi necessária a realização de diligência para maiores informações e esclarecimentos, consoante exposto pelo Auxiliar deste Administrador Judicial:

“13 - Do cumprimento do Plano de Recuperação Judicial: conforme os pagamentos / habilitações / juros / atualizações da lista de credores homologada, foi necessária a solicitação de esclarecimentos, também por meio do 28º Termo de Diligência, sobre os fatos / valores / atualizações / saldo, a fim de averiguar o cumprimento no mês de novembro de 2021, ou seja, se está ou não em conformidade, cujas análises serão concluídas no reporte seguinte.”

PÁGINA 38 DE 39

Rua 1 nº 564, Setor Oeste, Goiânia-GO, CEP: 74115-040  
(62) 3920 9900 | crosara@crosara.adv.br | www.crosara.adv.br

Valor: R\$ 100,00 | Classificador: AGUARDANDO DECURSO DE PRAZO  
PROCESSO CÍVEL E DO TRABALHO -> Processo de Conhecimento -> Procedimento de Conhecimento -> Procedimentos Especiais -> Procedimentos Regidos por Outros Códigos, Lei  
ITUMBARA - 2ª VARA CÍVEL E AMBIENTAL  
Usuário: DYOGO CROSARA - Data: 07/03/2022 15:17:07





14. Destarte, registro, por fim, que após a mais recente decisão proferida por esse juízo, inserida no evento 1822 dos autos principais (5177058-79) e no período deste reporte, foram jungidos ao feito: manifestação das recuperandas, conforme determinado na decisão de evento 1656 (evento 1823); pedidos de Habilitação de Crédito pelo credores PATÍCIA KOJA (evento 1824), LUIS HENRIQUE DURVAL (evento 1825), GUILHERME SILVA GONÇALVES e JÚLIO CÉSAR DE OLIVEIRA (evento 1827); expedição de ofício ao juízo da 43ª Vara Cível da Comarca de São Paulo-SP, conforme determinado na decisão de evento 1822 (evento 1826); pedido de habilitação de advogado do credor LUCIANO CARLOS SANTOS (eventos 1828 e 1829).

15. Ante o exposto, requer o recebimento deste relatório elaborado por este Administrador Judicial, com base nos dados, documentos e informações até então disponibilizados pelo **GRUPO STEMAC**, e intimação do Ministério Público, Credores e Devedoras.

Pede deferimento.

Goiânia, data da assinatura eletrônica.

**Dyogo Crosara**  
**OAB-GO 23.523**  
**Administrador Judicial**

PÁGINA 39 DE 39

Rua 1 nº 564, Setor Oeste, Goiânia-GO, CEP: 74115-040  
(62) 3920 9900 | crosara@crosara.adv.br | www.crosara.adv.br

Valor: R\$ 100,00 | Classificador: AGUARDANDO DECURSO DE PRAZO  
PROCESSO CÍVEL E DO TRABALHO -> Processo de Conhecimento -> Procedimento de Conhecimento -> Procedimentos Especiais -> Procedimentos Regidos por Outros Códigos, Lei  
ITUMBIARA - 2ª VARA CÍVEL E AMBIENTAL  
Usuário: DYOGO CROSARA - Data: 07/03/2022 15:17:07