



CROSARA

ADVOGADOS

EXCELENTÍSSIMO SENHOR DOUTOR JUIZ DE DIREITO DA 3ª VARA CÍVEL, DA FAZENDA PÚBLICA MUNICIPAL, DE REGISTROS PÚBLICOS E AMBIENTAL DA COMARCA DE ITUMBIARA - GOIÁS.

Referência:

Apenso : 5305359.44.2018.8.09.0087
Autos Principais : 5177058.79.2018.8.09.0087
Espécie : Recuperação Judicial
Requerentes : STEMAC S/A GRUPOS GERADORES e outros

DYOGO CROSARA, administrador judicial do pedido de Recuperação Judicial formulado por: 1) **STEMAC S/A GRUPOS GERADORES**; 2) **STEMAC ENERGIA S/A**; 3) **STEMAC S/A PARTICIPAÇÕES**; 4) **JNB PARTICIPAÇÕES SOCIETÁRIAS LTDA** e 5) **JLB PARTICIPAÇÕES SOCIETÁRIAS**, denominado **GRUPO STEMAC**, vem, perante Vossa Excelência, respeitosa e tempestivamente, em atendimento ao art. 22, inciso II, letra “c” da Lei de Falências e Recuperação de Empresas – LFR (Lei nº 11.101, de 9 de fevereiro de 2005), apresentar o **Relatório Mensal do Administrador Judicial**, nos seguintes termos:

PÁGINA 1 DE 38

Rua 1 nº 564, Setor Oeste, Goiânia-GO, CEP: 74115-040
(62) 3920 9900 | crosara@crosara.adv.br | www.crosara.adv.br

Valor: R\$ 100,00 | Classificador: AGUARDANDO DECURSO DE PRAZO
PROCESSO CÍVEL E DO TRABALHO -> Processo de Conhecimento -> Procedimento de Conhecimento -> Procedimentos Especiais -> Procedimentos Regidos por Outros Códigos, Lei
ITUMBIARA - 2ª VARA CÍVEL E AMBIENTAL
Usuário: DYOGO CROSARA - Data: 07/03/2022 15:13:57





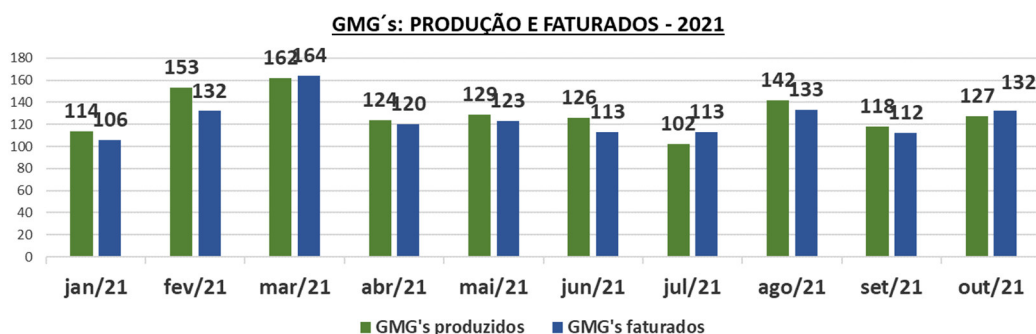
CROSARA

ADVOGADOS

2. Trata-se de relatório mensal e em face do deferimento do processamento da recuperação judicial, conforme decisão publicada em 14 de maio de 2018, constante do Diário da Justiça Eletrônico do Tribunal de Justiça do Estado de Goiás, edição nº 2504-suplemento (evento 51 dos autos principais).

3. Na sequência da metodologia de trabalho já empregados nos boletins mensais anteriores, e ressalvadas as observações de eventuais ausências de dados e elementos fornecidos pelas devedoras, apresento os enfoques das atividades operacionais e comerciais mensais do **GRUPO STEMAC**, no período de outubro de 2021, em análises às produções, a prestação de serviços e dos custos e faturamentos, donde extraio determinados indicadores de desempenho empresarial que seguem ilustrados abaixo através de tabelas e gráficos, tais como: **(i)** a produção e faturados de GMG's; **(ii)** os custos e total de faturamentos de GMG's e totais de vendas de peças e serviços; **(iii)** os custos médios de produção de GMG's e serviços prestados e **(iv)** o quantitativo de contratos de locação.

a) GMG'S produzidos e faturados:



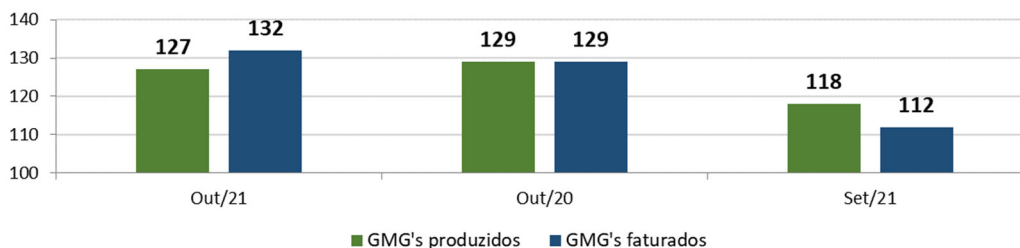
Valor: R\$ 100,00 | Classificador: AGUARDANDO DECURSO DE PRAZO
 PROCESSO CÍVEL E DO TRABALHO -> Processo de Conhecimento -> Procedimento de Conhecimento -> Procedimentos Especiais -> Procedimentos Regidos por Outros Códigos, Lei
 ITUMBARA - 2ª VARA CÍVEL E AMBIENTAL
 Usuário: DYOGO CROSARA - Data: 07/03/2022 15:13:57



CROSARA

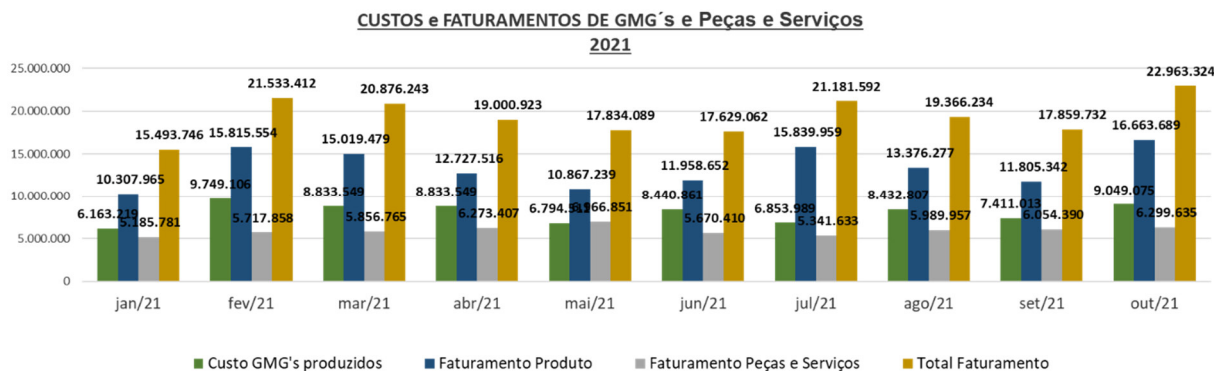
ADVOGADOS

GMG's: PRODUÇÃO E FATURADOS (MÊS) - 2020 e 2021



No mês de outubro de 2021 houve aumento em relação ao mês de setembro de 2021 e aumento em relação ao mês de outubro do ano de 2020, no montante de GMG's produzidos e no volume de faturamento.

b) Custos e faturamentos de GMG's e de peças e serviços:



Rua 1 nº 564, Setor Oeste, Goiânia-GO, CEP: 74115-040
 (62) 3920 9900 | crosara@crosara.adv.br | www.crosara.adv.br

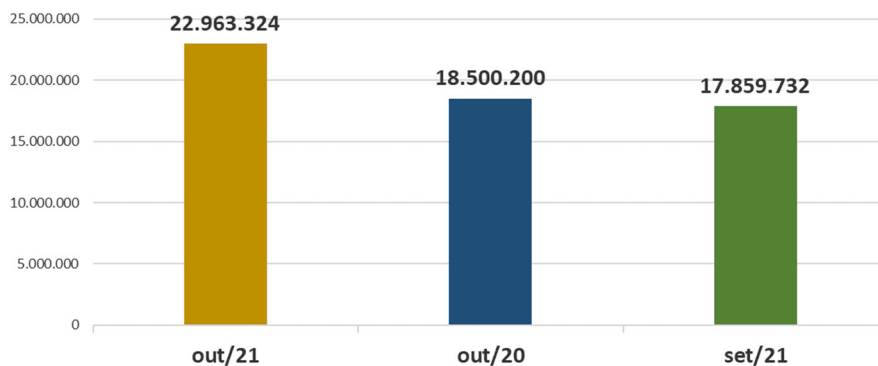
Valor: R\$ 100,00 | Classificador: AGUARDANDO DECURSO DE PRAZO
 PROCESSO CÍVEL E DO TRABALHO -> Processo de Conhecimento -> Procedimento de Conhecimento -> Procedimentos Especiais -> Procedimentos Regidos por Outros Códigos, Lei
 ITUMBARA - 2ª VARA CÍVEL E AMBIENTAL
 Usuário: DYOGO CROSARA - Data: 07/03/2022 15:13:58



CROSARA

ADVOGADOS

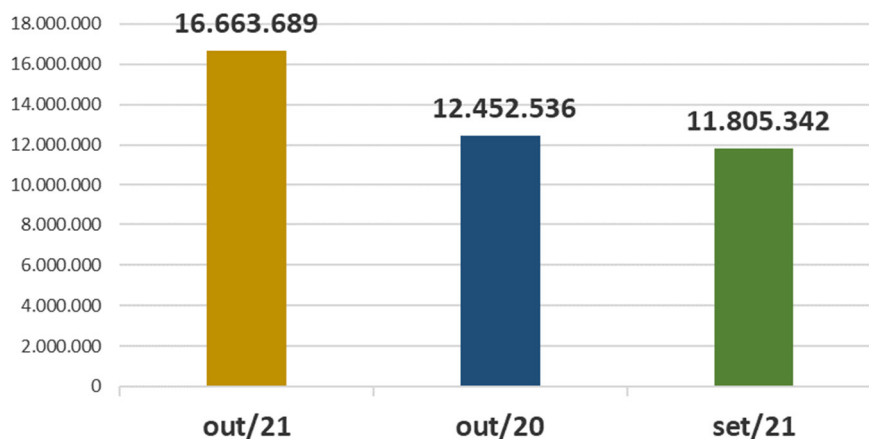
FATURAMENTO DE GMG's, PEÇAS e SERVIÇOS



GMG's, PEÇAS e SERVIÇOS	out/21	out/20	set/21
FATURAMENTO	22.963.324	18.500.200	17.859.732
BASE		4.463.124	5.103.592
		24%	29%

Valores em Reais(R\$)

FATURAMENTO DE GMG's



GMG's	out/21	out/20	set/21
FATURAMENTO	16.663.689	12.452.536	11.805.342
BASE		4.211.153	4.858.347
		34%	41%

Valores em Reais(R\$)

Valor: R\$ 100,00 | Classificador: AGUARDANDO DECURSO DE PRAZO
 PROCESSO CÍVEL E DO TRABALHO -> Processo de Conhecimento -> Procedimento de Conhecimento -> Procedimentos Especiais -> Procedimentos Regidos por Outros Códigos, Lei
 ITUMBIARA - 2ª VARA CÍVEL E AMBIENTAL
 Usuário: DYOGO CROSARA - Data: 07/03/2022 15:13:58

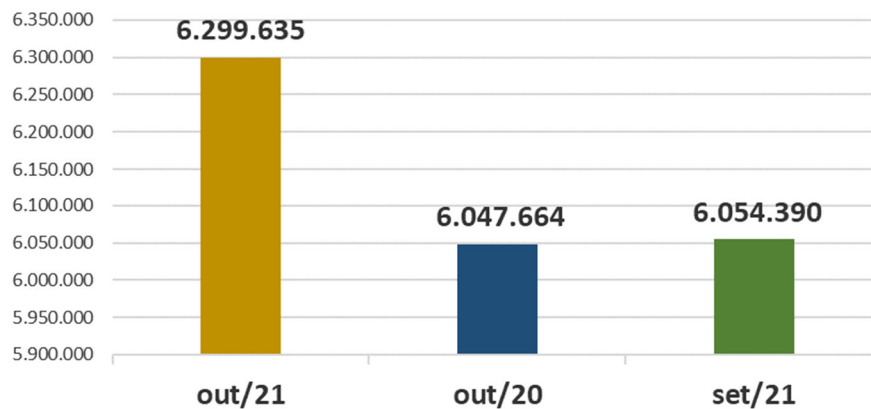




CROSARA

ADVOGADOS

FATURAMENTO DE PEÇAS e SERVIÇOS

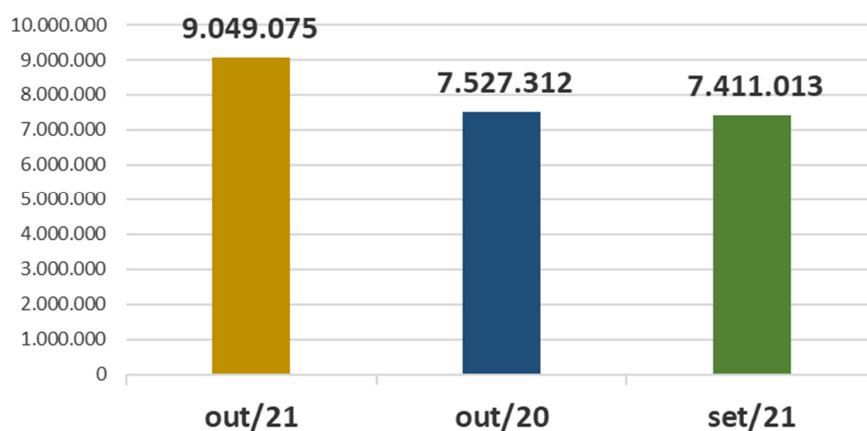


PEÇAS e SERVIÇOS	out/21	out/20	set/21
FATURAMENTO	6.299.635	6.047.664	6.054.390
BASE		251.971	245.245
		4%	4,05%

Valores em Reais(R\$)

c) Custos médios de produção de GMG´s e serviços prestados:

CUSTOS DE PRODUÇÃO DE GMG´s



PRODUÇÃO DE GMG´s	out/21	out/20	set/21
CUSTOS	9.049.075	7.527.312	7.411.013
BASE		1.521.763	1.638.062
		20%	22%

Valores em Reais(R\$)

PÁGINA 5 DE 38

Rua 1 nº 564, Setor Oeste, Goiânia-GO, CEP: 74115-040
 (62) 3920 9900 | crosara@crosara.adv.br | www.crosara.adv.br

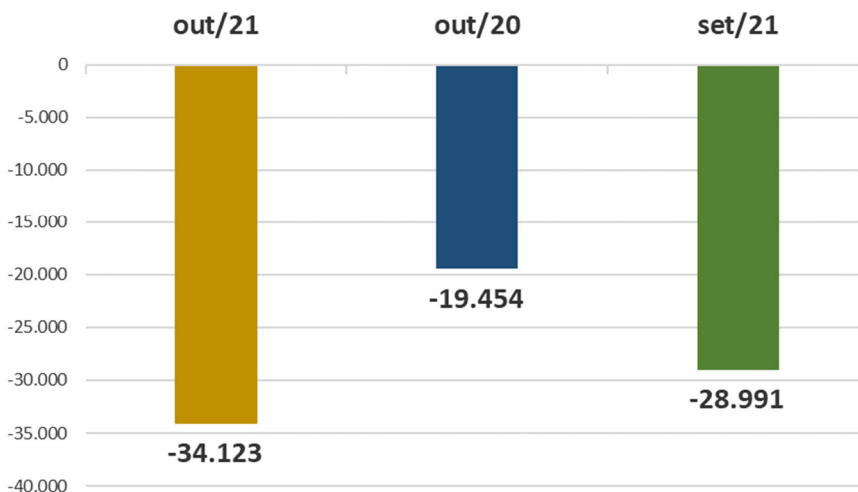
Valor: R\$ 100,00 | Classificador: AGUARDANDO DECURSO DE PRAZO
 PROCESSO CÍVEL E DO TRABALHO -> Processo de Conhecimento -> Procedimento de Conhecimento -> Procedimentos Especiais -> Procedimentos Regidos por Outros Códigos, Lei
 ITUMBIARA - 2ª VARA CÍVEL E AMBIENTAL
 Usuário: DYOGO CROSARA - Data: 07/03/2022 15:13:58



CROSARA

ADVOGADOS

CUSTOS DOS SERVIÇOS PRESTADOS

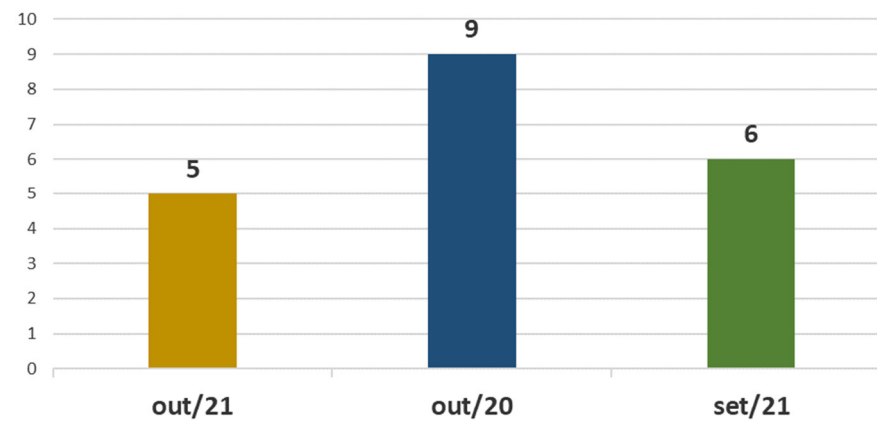


SERVIÇOS PRESTADOS	out/21	out/20	set/21
CUSTOS MÉDIOS	-34.123	- 19.454	- 28.991
	BASE	-14.669	-5.132
		75%	18%

Valores em Reais(R\$)

d) Contratos de locação:

CONTRATOS DE LOCAÇÃO



CONTRATOS DE LOCAÇÃO	out/21	out/20	set/21
QUANTIDADE	5	9	6
	BASE	-4	-1
		-44%	-17%

Valores em unidades.

Valor: R\$ 100,00 | Classificador: AGUARDANDO DECURSO DE PRAZO
 PROCESSO CÍVEL E DO TRABALHO -> Processo de Conhecimento -> Procedimento de Conhecimento -> Procedimentos Especiais -> Procedimentos Regidos por Outros Códigos, Lei
 ITUMBIARA - 2ª VARA CÍVEL E AMBIENTAL
 Usuário: DYOGO CROSARA - Data: 07/03/2022 15:13:58



CROSARA

ADVOGADOS

Valor: R\$ 100,00 | Classificador: AGUARDANDO DECURSO DE PRAZO
 PROCESSO CÍVEL E DO TRABALHO -> Processo de Conhecimento -> Procedimento de Conhecimento -> Procedimentos Especiais -> Procedimentos Regidos por Outros Códigos, Lei
 ITUMBARA - 2ª VARA CÍVEL E AMBIENTAL
 Usuário: DYOGO CROSARA - Data: 07/03/2022 15:13:58

SCINCO[SI]

variação positiva de 41,66% (quarenta e um vírgula sessenta e seis por cento) da receita de vendas de produtos, e cerca de R\$ 4.9 milhões e redução de 0,75% (zero vírgula setenta e cinco por cento) nas vendas de mercadorias, cerca de R\$ 17,2 mil e nas vendas de serviços variação positiva de 6,63% (seis vírgula sessenta e seis por cento), cerca de R\$ 252.9 mil. Os custos tiveram acréscimo de 9,87% (nove vírgula oitenta e sete por cento), cerca de R\$ 1.1 milhões. As despesas operacionais apresentaram acréscimo de 419% (quatrocentos e dezenove por cento), ou seja, R\$ 28 milhões, sendo nas despesas com vendas, com redução de 1,61% (um vírgula sessenta e um por cento), cerca de R\$ 38.1 mil, e nas despesas administrativas acréscimo de 37,97% (trinta e sete vírgula noventa e sete por cento), cerca de R\$ 1.6 milhões, na depreciação/amortização com acréscimo de 0,01% (zero vírgula zero um por cento), cerca de R\$ 26 reais, nas despesas tributárias acréscimo de 117,54% (cento e dezessete vírgula cinquenta e quatro por cento), cerca de R\$ 474 mil e nas outras despesas/receitas operacionais com redução de 5620% (cinco mil seiscentos e vinte por cento) cerca de R\$ 26.7 mil. O resultado antes das receitas e despesas financeiras, variação com redução 41,08% (quarenta e um vírgula zero oito por cento), cerca de R\$ 1 milhão. As despesas financeiras com redução de 20,03% (vinte vírgula zero três por cento), cerca de R\$

(62) 2020.2475 / (62) 99147-3559 - www.stemac.com.br - cinco@stemac.com.br 3 de 67
 Avenida Olinda, nº 96A, Park Lozandes, Trade Tower - Sala 1704 - em Goiânia - GO - 74088-120

SCINCO[SI]

578.9 mil. As receitas financeiras com acréscimo de 156% (cinquenta e sessenta e seis por cento), cerca de R\$ 482.4 mil. As provisões variação de 21800% (vinte e um mil ponto oitocentos por cento), cerca de R\$ 14.7 milhões. O resultado do exercício - conta: - Prejuízo líquido do exercício - apresentou prejuízo de R\$ 17.6 milhões, acréscimo na variação de 137,33% (cento e trinta e sete vírgula trinta e três por cento). Constatamos que houve variações expressivas, tanto positivas como negativas na movimentação da empresa que diligenciaremos sobre os fatos ocorridos.

3.1.2 - Os indicadores financeiros avaliam a capacidade de pagamento da empresa frente às suas obrigações e o seu controle são vitais para os controles dos atos da administração e continuidade empresarial. As informações para o cálculo destes índices são retiradas unicamente das demonstrações patrimonial e contábil e evidenciam a posição patrimonial da entidade devendo ser atualizadas constantemente para uma correta análise.

STEMAC S/A GRUPO GERADORES			
ÍNDICES			
ÍNDICES	set/21	out/21	Var.
RENTABILIDADE	2,90%	6,44%	3,54%
LIQUIDEZ GERAL	0,31	0,34	0,03
LIQUIDEZ SECA	0,53	0,54	0,01
LIQUIDEZ CORRENTE	0,60	0,60	0,00
ENDIVIDAMENTO	1,38%	1,43%	0,05%
SOLVÊNCIA GERAL	0,73	0,70	0,03
LCRATIVIDADE	-41,58%	-76,64%	35,06%

(62) 2020.2475 / (62) 99147-3559 - www.stemac.com.br - cinco@stemac.com.br 4 de 67
 Avenida Olinda, nº 96A, Park Lozandes, Trade Tower - Sala 1704 - em Goiânia - GO - 74088-120

SCINCO[SI]

3.1.2.1 - Na rentabilidade do patrimônio líquido acréscimo 3,54% (três vírgula cinquenta e quatro pontos percentuais). Como a rentabilidade mostra qual é o retorno sobre o investimento que foi feito na empresa a longo prazo, desta forma podemos concluir que a empresa não está tendo rentabilidade sobre o capital investido, ou seja, não está obtendo sucesso econômico. Na rentabilidade do patrimônio líquido, o lucro é o objetivo principal do empresário e uma maneira de avaliar um empreendimento.

3.1.2.2 - Redução de 0,03 (zero vírgula zero pontos). Na liquidez geral do patrimônio, indica quanto a empresa possui em dinheiro, bens e direitos realizáveis a curto e longo prazos, para pagar todas as suas dívidas (passivo exigível), caso a empresa fosse parar suas atividades naquele momento. A interpretação desse índice é no sentido de "quanto maior, melhor", mantidos constantes os demais fatores. Desta forma vimos que ainda a situação da empresa mostra-se em dificuldade para pagar suas dívidas. Entretanto vimos que estão longe do limite considerado seguro, ou seja, igual a 1 (um).

3.1.2.3 - O índice de liquidez seca acréscimo 0,01 (zero vírgula zero um ponto). Na liquidez seca do patrimônio, indica quanto a empresa consegue pagar das suas dívidas desconsiderando

(62) 2020.2475 / (62) 99147-3559 - www.stemac.com.br - cinco@stemac.com.br 5 de 67
 Avenida Olinda, nº 96A, Park Lozandes, Trade Tower - Sala 1704 - em Goiânia - GO - 74088-120

SCINCO[SI]

os seus estoques, que podem ser obsoletos, não condizentes com a realidade dos saldos apresentados no balanço. Nesse caso, retira-se do ativo circulante a conta estoque. A interpretação do índice de liquidez seca é, "quanto maior, melhor". Entretanto vimos que estão longe do limite considerado seguro, ou seja, igual a 1 (um).

3.1.2.4 - Na liquidez corrente sem alteração, o índice que tem por função medir a capacidade da empresa de cumprir com suas obrigações no curto prazo. Normalmente, na gestão financeira, serve de referência para a maioria dos pagamentos e representando a saúde do caixa. Desta forma vimos que a empresa apontou melhoras no curto prazo para sanar suas obrigações, que agora estamos dentro do necessário que é igual ou superior a 1(um).

3.1.2.5 - O índice de grau de endividamento com aumento de 0,05% (zero vírgula zero cinco pontos percentuais). É a representação da proporção do ativo total que está comprometida para custear o endividamento da empresa com terceiros (passivos exigíveis).

3.1.2.6 - O índice de solvência geral, redução de 0,03 (zero vírgula zero três pontos percentuais). Na solvência geral, o índice expressa o grau de garantia que a empresa dispõe em Ativos (totais), para pagamento do total de suas dívidas. Envolve além dos recursos

(62) 2020.2475 / (62) 99147-3559 - www.stemac.com.br - cinco@stemac.com.br 6 de 67
 Avenida Olinda, nº 96A, Park Lozandes, Trade Tower - Sala 1704 - em Goiânia - GO - 74088-120

Rua 1 nº 564, Setor Oeste, Goiânia-GO, CEP: 74115-040
 (62) 3920 9900 | crosara@crosara.adv.br | www.crosara.adv.br



CROSARA

ADVOGADOS

Valor: R\$ 100,00 | Classificador: AGUARDANDO DECURSO DE PRAZO
 PROCESSO CÍVEL E DO TRABALHO -> Processo de Conhecimento -> Procedimento de Conhecimento -> Procedimentos Especiais -> Procedimentos Regidos por Outros Códigos, Lei
 ITUMBIARA - 2ª VARA CÍVEL E AMBIENTAL
 Usuário: DYOGO CROSARA - Data: 07/03/2022 15:14:00

líquidos, também os permanentes, é conhecida como nada mais do que a capacidade de uma empresa de ter as devidas condições de honrar todas as suas obrigações financeiras. Assim sendo, uma companhia é considerada "solvente" quando apresenta segurança ao pagar todas as suas contas e de quebra permanecer com certa reserva de patrimônio considerável, o que acaba gerando um bom cenário de lucro e assegura sua sobrevivência por um bom tempo. Desse modo, as empresas com índices de solvência mais altos definitivamente inspiram mais confiança em relação aos bancos e aos credores, enquanto negócios com índices baixos se apresentam como riscos em potencial.

3.1.2.7 - O índice lucratividade com aumento no índice negativo de 35,06% (trinta e cinco vírgula zero seis por cento). Sendo um indicador da administração financeira responsável por apontar a capacidade da sua empresa em gerar lucro. Ela aponta se o negócio está justificando ou não a operação, ou seja, se as vendas são suficientes para pagar os custos e as despesas e ainda gerar lucro.

3.2 - STEMAC ENERGIA S/A:

(62) 2020.2475 / (62) 99147-3559 - www.stemac.com.br - cinco@stemac.com.br
 Avenida Ulhôa, nº 96A, Park Lozandra, Trade Tower - Sala 1704 - em Goiânia - GO - 74884-120

7 de 67

GRUPO DE FINANÇAS						
STEMAC ENERGIA S/A						
CONTAS	MAIO DE 2021	ABRIL DE 2021	MAIO DE 2021	AGOSTO DE 2021	SETEMBRO DE 2021	OUTUBRO DE 2021
Vendas de Produtos	R\$ 0,00	R\$ 0,00	R\$ 0,00	R\$ 0,00	R\$ 0,00	R\$ 0,00
Vendas de Serviços	R\$ 305.998,28	R\$ 285.824,00	R\$ 303.343,50	R\$ 303.451,18	R\$ 346.203,31	R\$ 304.712,19
RECEITA BRUTA	R\$ 305.998,28	R\$ 285.824,00	R\$ 303.343,50	R\$ 303.451,18	R\$ 346.203,31	R\$ 304.712,19
(-) Impostos de Serviços	R\$ 0,00	R\$ 0,00	R\$ 0,00	R\$ 0,00	R\$ 0,00	R\$ 0,00
RECEITA OPERACIONAL BRUTA	R\$ 305.998,28	R\$ 285.824,00	R\$ 303.343,50	R\$ 303.451,18	R\$ 346.203,31	R\$ 304.712,19
(-) Investido em P. Veículo	R\$ 28.127,24	R\$ 28.842,32	R\$ 28.842,32	R\$ 28.842,32	R\$ 28.842,32	R\$ 28.842,32
(-) Investido em Imoveis	R\$ 300.766,04	R\$ 282.981,67	R\$ 302.505,18	R\$ 270.000,00	R\$ 300.000,00	R\$ 282.981,67
(-) Investido em Outros Ativos	R\$ 17.107,00	R\$ 17.107,00	R\$ 17.107,00	R\$ 17,107,00	R\$ 17,107,00	R\$ 17,107,00
LUCRO OPERACIONAL BRUTO	R\$ 60.018,00	R\$ 57.892,99	R\$ 55.929,20	R\$ 55.541,86	R\$ 116.154,01	R\$ 53.785,10
(-) Despesas Operacionais	R\$ 12.212,25	R\$ 12.212,25	R\$ 12.212,25	R\$ 12,212,25	R\$ 12,212,25	R\$ 12,212,25
Despesas com Vendas	R\$ 0,00	R\$ 0,00	R\$ 0,00	R\$ 0,00	R\$ 0,00	R\$ 0,00
Despesas Administrativas	R\$ 12.212,25	R\$ 12.212,25	R\$ 12.212,25	R\$ 12,212,25	R\$ 12,212,25	R\$ 12,212,25
Despesas Tributárias	R\$ 0,00	R\$ 0,00	R\$ 0,00	R\$ 0,00	R\$ 0,00	R\$ 0,00
Outros	R\$ 0,00	R\$ 0,00	R\$ 0,00	R\$ 0,00	R\$ 0,00	R\$ 0,00
RESULTADO ANTES DAS REC. DESP. FINANC.	R\$ 47.805,75	R\$ 45.680,74	R\$ 43.716,95	R\$ 43.329,61	R\$ 103.941,76	R\$ 41.572,85
Impostos Financeiros	R\$ 10.000,00	R\$ 10,000,00	R\$ 10,000,00	R\$ 10,000,00	R\$ 10,000,00	R\$ 10,000,00
Despesas Financeiras	R\$ 10.000,00	R\$ 10.000,00	R\$ 10.000,00	R\$ 10.000,00	R\$ 10.000,00	R\$ 10.000,00
(-) Provisão para Impostos	R\$ 13.804,04	R\$ 13.804,04	R\$ 13.804,04	R\$ 13,804,04	R\$ 13,804,04	R\$ 13,804,04
RESULTADO OPERACIONAL	R\$ 13.804,04	R\$ 13.804,04	R\$ 13.804,04	R\$ 13,804,04	R\$ 13,804,04	R\$ 13,804,04
RESULTADO OPERACIONAL POR AÇÃO ORDINÁRIA DE EMISSÃO	R\$ 13.804,04	R\$ 13.804,04	R\$ 13.804,04	R\$ 13,804,04	R\$ 13,804,04	R\$ 13,804,04

3.2.1 - Da receita bruta e receita bruta operacional constata-se uma redução no faturamento de 16,79% (dezesseis vírgula setenta e nove por cento), cerca de R\$ 61.4 mil, que corresponde as vendas de serviços. Nos custos com redução de 50% (cinquenta por cento), cerca de R\$ 2.9 mil. As despesas operacionais apresentaram variações de 663% (seiscentos e sessenta e três por cento), com cerca de R\$ 37 mil, nas despesas administrativas com acréscimo de 9,61% (nove vírgula sessenta e um por cento), cerca de R\$ 605 reais, na depreciação/amortização sem alteração, despesas tributárias acréscimo de 9.537% (nove mil quinhentos e trinta e sete por cento), cerca de R\$ 24 mil. As despesas financeiras com redução de 38,47%

(62) 2020.2475 / (62) 99147-3559 - www.stemac.com.br - cinco@stemac.com.br
 Avenida Ulhôa, nº 96A, Park Lozandra, Trade Tower - Sala 1704 - em Goiânia - GO - 74884-120

8 de 67

(trinta e oito vírgula quarenta e sete por cento), cerca R\$ 81 reais. As receitas financeiras com acréscimo de 469% (quatrocentos e sessenta e nove por cento), cerca de R\$ 36,2 mil. O resultado do exercício com lucro de cerca de R\$ 30,6 mil, com variação do índice de (-) 84% (oitenta e quatro por cento), cerca de R\$ 162,3 mil. Constatamos que houve variações expressivas na movimentação da empresa que diligenciaremos sobre o fato ocorrido.

3.2.2 - Os indicadores financeiros avaliam a capacidade de pagamento da empresa frente às suas obrigações e o seu controle são vitais para os controles dos atos da administração e continuidade empresarial. As informações para o cálculo destes índices são retiradas unicamente das demonstrações patrimonial e contábil e evidenciam a posição patrimonial da entidade devendo ser atualizadas constantemente para uma correta análise.

STEMAC ENERGIA S/A			
ÍNDICES	ÍNDICES		
	3e/21	out/21	Var.
RENTABILIDADE	0,07%	0,01%	-0,06%
LIQUIDEZ GERAL	0,56	0,56	-0,00
LIQUIDEZ SECA	1,08	1,11	0,03
LIQUIDEZ CORRENTE	1,08	1,11	0,03
ENDIVIDAMENTO	0,92%	0,92%	0,00%
SOLVÊNCIA GERAL	1,09	1,09	0,00
LUCRATIVIDADE	52,69%	10,19%	-42,50%

(62) 2020.2475 / (62) 99147-3559 - www.stemac.com.br - cinco@stemac.com.br
 Avenida Ulhôa, nº 96A, Park Lozandra, Trade Tower - Sala 1704 - em Goiânia - GO - 74884-120

9 de 67

3.2.2.1 - Na rentabilidade do patrimônio líquido tivemos variação de cerca de (-)0,06% (zero vírgula zero seis por cento), como a rentabilidade mostra qual é o retorno sobre o investimento que foi feito na empresa a longo prazo, desta forma podemos concluir que a empresa não está tendo rentabilidade sobre o capital investido, ou seja, não está obtendo sucesso econômico. Na rentabilidade do patrimônio líquido, o lucro é o objetivo principal do empresário e uma maneira de avaliar um empreendimento.

3.2.2.2 - O índice de liquidez geral sem alteração. Na liquidez geral do patrimônio, indica quanto a empresa possui em dinheiro, bens e direitos realizáveis a curto e longo prazos, para pagar todas as suas dívidas (passivo exigível), caso a empresa fosse parar suas atividades naquele momento. A interpretação desse índice é no sentido de "quanto maior, melhor", mantidos constantes os demais fatores. Entretanto, vimos que o índice se encontra abaixo do limite considerado seguro que é igual 1 (um).

3.2.2.3 - O índice de liquidez seca acréscimo de 0,03 (zero vírgula zero três pontos). Na liquidez seca do patrimônio, indica quanto a empresa consegue pagar das suas dívidas desconsiderando os seus estoques, que podem ser obsoletos, não condizentes com a realidade dos saldos apresentados no balanço. Nesse caso, retira-se

(62) 2020.2475 / (62) 99147-3559 - www.stemac.com.br - cinco@stemac.com.br
 Avenida Ulhôa, nº 96A, Park Lozandra, Trade Tower - Sala 1704 - em Goiânia - GO - 74884-120

10 de 67

Rua 1 nº 564, Setor Oeste, Goiânia-GO, CEP: 74115-040
(62) 3920 9900 | crosara@crosara.adv.br | www.crosara.adv.br



CROSARA

ADVOGADOS

Valor: R\$ 100,00 | Classificador: AGUARDANDO DECURSO DE PRAZO
 PROCESSO CÍVEL E DO TRABALHO -> Processo de Conhecimento -> Procedimento de Conhecimento -> Procedimentos Especiais -> Procedimentos Regidos por Outros Códigos, Lei
 ITUMBARA - 2ª VARA CÍVEL E AMBIENTAL
 Usuário: DYOGO CROSARA - Data: 07/03/2022 15:14:00

do ativo circulante a conta estoque. A interpretação do índice de liquidez seca é, "quanto maior, melhor".

3.2.2.4 - O índice de liquidez corrente teve acréscimo de 0,03 (zero vírgula zero três pontos). Ele tem por função medir a capacidade da empresa de cumprir com suas obrigações no curto prazo, normalmente, na gestão financeira, serve de referência para a maioria dos pagamentos e representando a saúde do caixa. Desta forma vimos que a empresa apontou melhoras no curto prazo para sanar suas obrigações.

3.2.2.5 - O índice de grau de endividamento sem alteração. É a representação da proporção do ativo total que está comprometida para custear o endividamento da empresa com terceiros (passivos exigíveis).

3.2.2.6 - O índice de solvência geral sem movimentação. Na solvência geral, o índice expressa o grau de garantia que a empresa dispõe em Ativos (totais), para pagamento do total de suas dívidas. Envolve além dos recursos líquidos, também os permanentes, é conhecida como nada mais do que a capacidade de uma empresa de ter as devidas condições de honrar todas as suas obrigações financeiras. Assim sendo, uma companhia é considerada "solvente" quando apresenta segurança ao pagar todas as suas contas

11 de 67
(62) 2020.2475 / (62) 99147-3559 - www.stemac.com.br - cino@stemac.com.br
 Avenida Uliáda, nº 564, Park Lozanda, Trade Tower - Sala 1704 - em Goiânia - GO - 74884-120

e de quebra permanecer com certa reserva de patrimônio considerável, o que acaba gerando um bom cenário de lucro e assegura sua sobrevivência por um bom tempo. Desse modo, as empresas com índices de solvência mais altos definitivamente inspiram mais confiança em relação aos bancos e aos credores, enquanto negócios com índices baixos se apresentam como riscos em potencial. Um índice de solvência considerado bom muda de acordo com o setor de atuação, mas, no geral, o que se estabelece como o ideal é uma taxa igual ou superior a 0,20.

3.2.2.7 - O índice lucratividade com redução no índice de (-) 42,50% (quarenta e dois vírgula cinquenta pontos percentuais). Sendo um indicador da administração financeira responsável por apontar a capacidade da sua empresa em gerar lucro. Ela aponta se o negócio está justificando ou não a operação, ou seja, se as vendas são suficientes para pagar os custos e as despesas e ainda gerar lucro.

3.3 - STEMAC S/A PARTICIPAÇÕES:

12 de 67
(62) 2020.2475 / (62) 99147-3559 - www.stemac.com.br - cino@stemac.com.br
 Avenida Uliáda, nº 564, Park Lozanda, Trade Tower - Sala 1704 - em Goiânia - GO - 74884-120

GRUPO STEMAC						
STEMAC S/A PARTICIPAÇÕES						
CÓDIGO	MAIO DE 2021	JUNHO DE 2021	JULHO DE 2021	AGOSTO DE 2021	SETEMBRO DE 2021	OUTUBRO DE 2021
Vendas de Produtos						
Vendas de Mandatos						
Vendas de Serviços						
RECEITA BRUTA						
(-) Descontos de vendas						
RECEITA OPERACIONAL BRUTA						
(-) Impostos Inv. / Vendas						
RECEITA LÍQUIDA						
(-) ALÍQUOTA INDEB. PROD. SERV. VEND.						
Impostos e encargos						
LÍQUIDO OPERACIONAL BRUTO						
RECEITA DE OUTRAS OPERAÇÕES	6.834.888,00	(15.944.433,00)	(1.961.351,00)	(3.487.264,00)	(7.232.123,00)	(17.468.977,00)
Despesas Administrativas						
Despesas Financeiras						
Despesas Operacionais						
Outras Despesas Operacionais						
RECEITA ANTES DAS DESP. FINANC.	6.834.888,00	(15.944.433,00)	(1.961.351,00)	(3.487.264,00)	(7.232.123,00)	(17.468.977,00)
Despesas Financeiras	(40.359,79)					
RECEITA ANTES DOS IMPOSTOS	6.794.528,21	(15.944.433,00)	(1.961.351,00)	(3.487.264,00)	(7.232.123,00)	(17.468.977,00)
(-) Provisão para Impostos						
RECEITA LÍQUIDA	6.794.528,21	(15.944.433,00)	(1.961.351,00)	(3.487.264,00)	(7.232.123,00)	(17.468.977,00)
RECEITA LÍQUIDA OPERACIONAL	6.794.528,21	(15.944.433,00)	(1.961.351,00)	(3.487.264,00)	(7.232.123,00)	(17.468.977,00)

3.3.1 - As despesas operacionais sofreram alterações, com acréscimo de 144,24% (um vírgula quarenta e quatro pontos por cento), cerca de R\$ 10.4 milhões, sendo na conta, de equivalência patrimonial. É denominado como Método de Equivalência Patrimonial (MEP), que corresponde ao valor do investimento determinado mediante a aplicação da percentagem de participação no capital social sobre o Patrimônio Líquido de cada coligada ou controlada sendo uma avaliação pelo valor de Patrimônio Líquido, portanto, por meio desse método, se atualiza o valor contábil do investimento ao valor equivalente à participação societária da investidora no patrimônio líquido da sociedade investida e no

13 de 67
(62) 2020.2475 / (62) 99147-3559 - www.stemac.com.br - cino@stemac.com.br
 Avenida Uliáda, nº 564, Park Lozanda, Trade Tower - Sala 1704 - em Goiânia - GO - 74884-120

reconhecimento dos seus efeitos na demonstração do resultado, assim, pelo exposto não iremos diligenciar, pois tal variação nada mais é do que adequação/atualização do valor contábil. As despesas financeiras sem movimentação no período. Resultados do exercício, cerca de R\$ 17.6 milhões de prejuízo.

3.3.2 - Os indicadores financeiros avaliam a capacidade de pagamento da empresa frente às suas obrigações e o seu controle são vitais para os controles dos atos da administração e continuidade empresarial. As informações para o cálculo destes índices são retiradas unicamente das demonstrações patrimonial e contábil e evidenciam a posição patrimonial da entidade devendo ser atualizadas constantemente para uma correta análise.

STEMAC S/A PARTICIPAÇÕES			
ÍNDICES			
ÍNDICES	set/21	out/21	Var.
RENTABILIDADE	0,03%	0,06%	0,03%
LIQUIDEZ GERAL	0,00	0,00	0,00
LIQUIDEZ SECA	0,00	0,00	0,00
LIQUIDEZ CORRENTE	0,00	0,00	0,00
ENDIVIDAMENTO	39,03%	41,44%	2,41%
SOLVÊNCIA GERAL	0,03	0,02	-0,01
LUCRATIVIDADE	-	-	0,00%

3.3.2.1 - Acréscimo de 0,03% (zero vírgula zero três pontos percentuais). Na rentabilidade do patrimônio líquido sem variação, como a rentabilidade mostra qual é o retorno sobre o

14 de 67
(62) 2020.2475 / (62) 99147-3559 - www.stemac.com.br - cino@stemac.com.br
 Avenida Uliáda, nº 564, Park Lozanda, Trade Tower - Sala 1704 - em Goiânia - GO - 74884-120





CROSARA

ADVOGADOS

Valor: R\$ 100,00 | Classificador: AGUARDANDO DECURSO DE PRAZO
 PROCESSO CÍVEL E DO TRABALHO -> Processo de Conhecimento -> Procedimento de Conhecimento -> Procedimentos Especiais -> Procedimentos Regidos por Outros Códigos, Lei
 ITUMBARA - 2ª VARA CÍVEL E AMBIENTAL
 Usuário: DYOGO CROSARA - Data: 07/03/2022 15:14:04

SCINCO ISI

3.4.2.1 - Na rentabilidade do patrimônio líquido redução de 0,03 (zero vírgula zero três pontos percentuais), como a rentabilidade mostra qual é o retorno sobre o investimento que foi feito na empresa a longo prazo, desta forma podemos concluir que a empresa não está tendo rentabilidade sobre o capital investido, ou seja, não está obtendo sucesso econômico. Na rentabilidade do patrimônio líquido, o lucro é o objetivo principal do empresário e uma maneira de avaliar um empreendimento.

3.4.2.2 - O índice de liquidez geral não houve alteração. Na liquidez geral do patrimônio, indica quanto a empresa possui em dinheiro, bens e direitos realizáveis a curto e longo prazos, para pagar todas as suas dívidas (passivo exigível), caso a empresa fosse parar suas atividades naquele momento. A interpretação desse índice é no sentido de "quanto maior, melhor", mantidos constantes os demais fatores. Desta forma vimos que ainda a situação da empresa mostra-se em dificuldade para pagar suas dívidas.

3.4.2.3 - O índice de liquidez seca não sofreu alteração. Na liquidez seca do patrimônio, indica quanto a empresa consegue pagar das suas dívidas desconsiderando os seus estoques, que podem ser obsoletos, não condizentes com a realidade dos saldos apresentados no balanço. Nesse caso, retira-se do ativo circulante a

(62) 2020.2475 / (62) 99147-3559 - www.stenius.com.br - cinfo@stenius.com.br 19 de 67
 Avenida Olinda, nº 564, Park Lozandes, Trade Tower - Sala 1704 - em Goiânia - GO - 74884-120

SCINCO ISI

conta estoque. A interpretação do índice de liquidez seca é, "quanto maior, melhor".

3.4.2.4 - O índice de liquidez corrente não sofreu alteração, que tem por função medir a capacidade da empresa de cumprir com suas obrigações no curto prazo. Normalmente, na gestão financeira, serve de referência para a maioria dos pagamentos e representando a saúde do caixa. Desta forma vimos que a empresa apontou melhoras no curto prazo para sanar suas obrigações, que agora estamos dentro do necessário que é igual ou superior a 1.

3.4.2.5 - O índice de grau de endividamento com variação de 0,37% (zero vírgula trinta e sete por cento). É a representação da proporção do ativo total que está comprometida para custear o endividamento da empresa com terceiros (passivos exigíveis).

3.4.2.6 - O índice de solvência geral sem movimentação. Na solvência geral, o índice expressa o grau de garantia que a empresa dispõe em Ativos (totais), para pagamento do total de suas dívidas. Envolve além dos recursos líquidos, também os permanentes, é conhecida como nada mais do que a capacidade de uma empresa de ter as devidas condições de honrar todas as suas obrigações financeiras. Assim sendo, uma companhia é considerada

(62) 2020.2475 / (62) 99147-3559 - www.stenius.com.br - cinfo@stenius.com.br 20 de 67
 Avenida Olinda, nº 564, Park Lozandes, Trade Tower - Sala 1704 - em Goiânia - GO - 74884-120

SCINCO ISI

"solvente" quando apresenta segurança ao pagar todas as suas contas e de quebra permanecer com certa reserva de patrimônio considerável, o que acaba gerando um bom cenário de lucro e assegura sua sobrevivência por um bom tempo. Desse modo, as empresas com índices de solvência mais altos definitivamente inspiram mais confiança em relação aos bancos e aos credores, enquanto negócios com índices baixos se apresentam como riscos em potencial. Um índice de solvência considerado bom muda de acordo com o setor de atuação, mas, no geral, o que se estabelece como o ideal é uma taxa igual ou superior a 0,20.

3.4.2.7 - O índice lucratividade não é calculado, devido não existir faturamento. Sendo um indicador da administração financeira responsável por apontar a capacidade da sua empresa em gerar lucro. Ela aponta se o negócio está justificando ou não a operação, ou seja, se as vendas são suficientes para pagar os custos e as despesas e ainda gerar lucro.

3.5 - JLB PARTICIPAÇÕES SOCIETÁRIAS LTDA:

(62) 2020.2475 / (62) 99147-3559 - www.stenius.com.br - cinfo@stenius.com.br 21 de 67
 Avenida Olinda, nº 564, Park Lozandes, Trade Tower - Sala 1704 - em Goiânia - GO - 74884-120

SCINCO ISI

GRUPO STENIUS
 SUBPARTICIPACIONES SOCIOFINANCIARIAS LTDA

CONTA	MAIO DE 2021	JUNHO DE 2021	AGOSTO DE 2021	AGOSTO DE 2021	SETEMBRO DE 2021	OUTUBRO DE 2021	VAR. (%)
Valor de Produtos							
Valor de Serviços							
RESULTADO BRUTO							
(-) Impostos de vendas							
RESULTADO OPERACIONAL BRUTO							
(-) Impostos Inc. U. Venda							
RESULTADO OPERACIONAL							
(-) ALIQUOTA DE IMPOSTO DE RENDIMENTO							
LUCRO OPERACIONAL BRUTO	3.354.476,88	(13.638.007,08)	(1.176.387,95)	(1.860.521,48)	(3.663.180,26)	(6.001.864,02)	367,27%
DESPESAS OPERACIONAIS							
Despesas Administrativas	(604,02)	(1.910,02)	(1.910,02)	(1.910,02)	(1.910,02)	(1.910,02)	60,94%
Despesas Tributárias	(40.207,40)						
Despesas Financeiras	2.881.271,44	(13.508.412,06)	(1.176.387,95)	(1.860.521,48)	(3.663.180,26)	(6.001.864,02)	367,27%
RESULTADO ANTES DOS IMPOSTOS	3.304.476,88	(13.508.007,08)	(1.176.387,95)	(1.860.521,48)	(3.663.180,26)	(6.001.864,02)	367,27%
(-) Impostos de renda	(3.374.648,88)	(13.638.007,08)	(1.176.387,95)	(1.860.521,48)	(3.663.180,26)	(6.001.864,02)	367,27%
RESULTADO LÍQUIDO DO EXERCÍCIO	(70.172,00)						

3.5.1 - As despesas operacionais apresentaram acréscimos de 147% (cento e quarenta e sete por cento), cerca de R\$ 5.3 milhões. Sendo na conta de equivalência patrimonial. As despesas financeiras com movimentação R\$ 11.7 mil, e as receitas financeiras sem movimentação. Com prejuízo de R\$ 9 milhões. As variações expressivas é devido a conta equivalência patrimonial, assim não iremos diligenciar.

3.5.2 - Os indicadores financeiros avaliam a capacidade de pagamento da empresa frente às suas obrigações e o seu controle são vitais para o controle dos atos da administração e continuidade empresarial. As informações para o cálculo destes

(62) 2020.2475 / (62) 99147-3559 - www.stenius.com.br - cinfo@stenius.com.br 22 de 67
 Avenida Olinda, nº 564, Park Lozandes, Trade Tower - Sala 1704 - em Goiânia - GO - 74884-120



CROSARA

ADVOGADOS



Índices são retiradas unicamente das demonstrações patrimoniais e contábeis e evidenciam a posição patrimonial da entidade devendo ser atualizadas constantemente para uma correta análise.

JLB PARTICIPAÇÕES			
ÍNDICES			
ÍNDICES	set/21	out/21	Var.
RENTABILIDADE	0,03%	0,06%	0,03%
LIQUIDEZ GERAL	0,12	0,11	-0,01
LIQUIDEZ SECA	0,00	0,00	-0,00
LIQUIDEZ CORRENTE	0,00	0,00	0,00
ENDIVIDAMENTO	8,53%	8,99%	0,47%
SOLVÊNCIA GERAL	0,12	0,11	-0,01
LUCRATIVIDADE	-	-	0,00%

3.5.2.1 - Na rentabilidade do patrimônio líquido aumento de 0,03% (zero vírgula zero três pontos percentuais), como a rentabilidade mostra qual é o retorno sobre o investimento que foi feito na empresa a longo prazo, desta forma podemos concluir que a empresa não está tendo rentabilidade sobre o capital investido, ou seja, não está obtendo sucesso econômico. Na rentabilidade do patrimônio líquido, o lucro é o objetivo principal do empresário e uma maneira de avaliar um empreendimento.

3.5.2.2 - O índice de liquidez geral redução de 0,01 (zero vírgula zero um ponto). Na liquidez geral do patrimônio, indica quanto a empresa possui em dinheiro, bens e direitos realizáveis a curto e longo prazos, para pagar todas as suas dívidas (passivo



exigível), caso a empresa fosse parar suas atividades naquele momento. A interpretação desse índice é no sentido de "quanto maior, melhor", mantidos constantes os demais fatores. Desta forma vimos que ainda a situação da empresa mostra-se em dificuldade para pagar suas dívidas.

3.5.2.3 - O índice de liquidez seca não sofreu alteração. Na liquidez seca do patrimônio, indica quanto a empresa consegue pagar das suas dívidas desconsiderando os seus estoques, que podem ser obsoletos, não condizentes com a realidade dos saldos apresentados no balanço. Nesse caso, retira-se do ativo circulante a conta estoque. A interpretação do índice de liquidez seca é, "quanto maior, melhor".

3.5.2.4 - O índice de liquidez corrente não houve alteração. O índice tem por função medir a capacidade da empresa de cumprir com suas obrigações no curto prazo. Normalmente, na gestão financeira, serve de referência para a maioria dos pagamentos e representando a saúde do caixa.

3.5.2.5 - O índice de grau de endividamento sofreu acréscimo de 0,47% (zero vírgula quarenta e sete por cento). É a representação da proporção do ativo total que está comprometida



para custear o endividamento da empresa com terceiros (passivos exigíveis).

3.5.2.6 - O índice de solvência geral redução de 0,01 (zero vírgula zero um ponto). Na solvência geral, o índice expressa o grau de garantia que a empresa dispõe em Ativos (totais), para pagamento do total de suas dívidas. Envolve além dos recursos líquidos, também os permanentes.

3.5.2.7 - O índice lucratividade não é calculado, devido não existir faturamento. Sendo um indicador da administração financeira responsável por apontar a capacidade da sua empresa em gerar lucro. Ela aponta se o negócio está justificando ou não a operação, ou seja, se as vendas são suficientes para pagar os custos e as despesas e ainda gerar lucro.

4. - Balanetes do período de setembro a outubro 2021:

4.1 - STEMAC S/A GRUPOS GERADORES:



GRUPO STEMAC			
STEMAC S/A GRUPOS GERADORES			
BALANÇO PATRIMONIAL/ANO	set-21	out-21	Horiz.
ATIVO CIRCULANTE	R\$ 189.032.997,77	R\$ 195.996.500,42	3,68%
Disponibilidades	R\$ 11.376.339,79	R\$ 12.525.238,39	10,10%
Créditos	R\$ 145.990.490,48	R\$ 150.332.959,18	2,97%
Duplicatas a Receber	R\$ 61.207.385,76	R\$ 65.321.515,28	6,72%
Imposto a Recuperar	R\$ 70.061.865,53	R\$ 69.022.031,85	-1,48%
Adiantamento de Viagem	R\$ 260.261,90	R\$ 236.570,50	-9,10%
Adiantamento de Fornecedores	R\$ 14.368.922,10	R\$ 15.600.786,36	8,99%
Títulos e Valores Mobiliários	R\$ 92.055,19	R\$ 92.055,19	0,00%
Locações Contratadas	-	-	0,00%
Adiantamento p/ Despesas	-	-	-
Outros	-	-	0,00%
Outros Créditos	R\$ 7.450.146,13	R\$ 8.182.073,87	9,82%
Importação em Andamento	R\$ 6.265.783,43	R\$ 6.979.578,53	11,39%
Ativos mantidos p venda	-	-	0,00%
Outros	R\$ 1.184.362,70	R\$ 1.202.495,34	1,53%
Estoques	R\$ 20.396.630,39	R\$ 21.186.242,10	3,87%
Estoques	R\$ 20.396.630,39	R\$ 21.186.242,10	3,87%
Despesas do Exercício Seg	R\$ 3.819.390,98	R\$ 3.769.996,88	-1,29%
Despesas antecipadas	R\$ 3.819.390,98	R\$ 3.769.996,88	-1,29%
ATIVO NÃO-CIRCULANTE	R\$ 492.610.109,82	R\$ 447.282.658,26	-9,20%
Ativo Realizável a Longo Prazo	R\$ 104.176.265,23	R\$ 114.993.942,17	10,38%
Partes Relacionadas	-	-	0,00%
Depósitos Judiciais	R\$ 4.924.246,92	R\$ 4.928.909,36	0,09%
Clientes	R\$ 9.299.147,39	R\$ 9.241.816,85	-0,62%
Impostos a Recuperar	R\$ 67.113.805,15	R\$ 67.366.854,87	0,42%
Impostos Diferidos	R\$ 22.839.067,77	R\$ 33.436.351,00	46,40%
Devedores Diversos	-	-	0,00%
Despesas Antecipadas LP	-	-	0,00%
Locações Contratadas	-	-	0,00%
Duplicatas a Receber	-	-	0,00%
PERMANENTE	R\$ 388.433.844,59	R\$ 332.288.716,09	-14,45%
Investimentos	R\$ 252.111.672,99	R\$ 196.501.799,72	-22,06%
Propriedades p investimentos	R\$ 252.111.672,99	R\$ 196.501.799,72	-22,06%
Investimentos	-	-	0,00%
Imobilizado	R\$ 115.466.692,68	R\$ 114.949.505,13	-0,45%
Custo original Corrigido	R\$ 186.561.652,68	R\$ 186.333.038,92	-0,12%
(-) Deprec. Acumulada	R\$ (70.516.287,59)	R\$ (70.549.585,23)	0,05%
(-) Amortização Sist. Oper.	R\$ (578.672,41)	R\$ (833.946,56)	44,11%
Intangível	R\$ 20.855.478,92	R\$ 20.837.411,24	-0,09%
Intangível	R\$ 61.032.674,49	R\$ 61.032.674,49	0,00%
(-) Amortização Sist. Aplic.	R\$ (40.177.195,57)	R\$ (40.195.263,25)	0,04%
TOTAL DO ATIVO	R\$ 681.643.107,59	R\$ 643.279.158,68	-5,63%

Valor: R\$ 100,00 | Classificador: AGUARDANDO DECURSO DE PRAZO
PROCESSO CÍVEL E DO TRABALHO -> Processo de Conhecimento -> Procedimento de Conhecimento Especialis -> Procedimentos Regidos por Outros Códigos, Lei
ITUMBARA - 2ª VARA CÍVEL E AMBIENTAL
Usuário: DYOGO CROSARA - Data: 07/03/2022 15:14:04



CROSARA

ADVOGADOS

GRUPO STEMAC					
STEMAC S/A GRUPOS GERADORES					
	RS	319.568.955,20	RS	325.944.611,40	2,00%
PASSIVO CIRCULANTE					
Fornecedores	RS	30.937.870,47	RS	32.507.216,74	5,27%
Creditos Diversos	RS	3.671.705,00	RS	3.705.797,71	0,93%
Obrigações Sociais e Fiscais	RS	23.856.921,85	RS	23.118.096,63	-3,10%
Imposto a Recolher	RS	42.641.599,23	RS	43.305.457,38	1,56%
Empréstimos e Financiamento	RS	190.603.427,07	RS	193.318.009,99	1,42%
Adiantamento de Clientes	RS	20.202.899,87	RS	22.161.254,18	9,69%
Debitores Não Conversíveis	RS	-	RS	-	0,00%
Receitas a Realizar	RS	-	RS	-	0,00%
Receitas Diferidas	RS	7.654.531,71	RS	7.768.778,57	1,49%
Locações Contratadas	RS	-	RS	-	0,00%
Obrigações com Investidas	RS	-	RS	-	0,00%
Parcelamento PERT	RS	-	RS	-	0,00%
Parcelamento Simplificado	RS	-	RS	-	0,00%
Outras Obrigações	RS	-	RS	-	0,00%
Provisões p IRPJ E CSLL	RS	-	RS	-	0,00%
Provisões Fiscais	RS	-	RS	-	0,00%
Financiamento BRDE	RS	-	RS	-	0,00%
(-) Encargos financeiros a Transcomer	RS	-	RS	-	0,00%
PASSIVO NÃO-CIRCULANTE					
	RS	619.038.271,00	RS	591.987.109,47	-4,37%
Fornecedores LP	RS	62.867.279,93	RS	65.768.301,02	4,61%
Parcelamento Impostos a Rec.	RS	73.932.264,93	RS	73.537.568,14	-0,53%
Empréstimos e Financiamento	RS	382.308.008,47	RS	354.947.505,12	-7,16%
Provisões e Encargos	RS	52.683.333,35	RS	51.328.446,62	-2,57%
Provisão Tributo Diferido	RS	24.205.652,22	RS	20.076.949,33	-17,06%
Partes Relacionadas	RS	22.608.122,84	RS	23.049.402,64	1,95%
Debitores Não Conversíveis	RS	-	RS	-	0,00%
Receitas Diferidas	RS	-	RS	-	0,00%
Locações Contratadas	RS	-	RS	-	0,00%
Obrigações com sócios	RS	433.609,26	RS	3.278.936,60	656,20%
Parcelamento PERT	RS	-	RS	-	0,00%
Parcelamento Simplificado	RS	-	RS	-	0,00%
Financiamento BRDE	RS	-	RS	-	0,00%
Outras Obrigações	RS	-	RS	-	0,00%
Provisão Passivo a Descoberto	RS	-	RS	-	0,00%
PATRIMÔNIO LÍQUIDO					
	RS	(256.964.118,61)	RS	(274.652.562,19)	6,88%
Capital Social	RS	190.000.000,00	RS	190.000.000,00	0,00%
Capital Realizado	RS	-	RS	-	0,00%
Reserva de Reavaliação	RS	9.545.948,76	RS	2.594.982,45	0,00%
Ajuste Avaliação Patrimonial	RS	6.715.161,93	RS	-	0,00%
Reserva Legal	RS	-	RS	-	0,00%
Reserva de Subvenção	RS	-	RS	-	0,00%
Prejuízo Líquido do Exercício	RS	(47.594.317,20)	RS	(65.282.760,78)	37,17%
Prejuízo Acumulados	RS	(415.630.912,10)	RS	(401.964.783,86)	-3,29%
Reserva de Lucros	RS	-	RS	-	0,00%
TOTAL DO PASSIVO					
	RS	681.643.107,59	RS	643.279.158,68	-5,63%

(62) 2020.2475 / (62) 99147-3559 - www.stemac.com.br - cinfo@stemac.com.br 27 de 67
Avenida Olinda, nº 564, Park Lozandes, Trade Tower - Sala 1704 - em Goiânia - GO - 74884-120

4.1.1 - Na STEMAC GERADORES, o Ativo nos meses representados aqui (setembro para outubro de 2021), com alterações de baixos níveis de aumento/diminuição dos saldos das contas, e nada de relevante quando analisado o Grupo de Conta Ativo e Passivo. Em 5,63% (cinco vírgula sessenta e três por cento), no valor de R\$ 38.3 milhões. No ativo circulante acréscimo de 3,68% (três vírgula sessenta e oito por cento), no valor de R\$ 6.9 milhões, nas disponibilidades com acréscimo de 10,10% (dez vírgula dez por cento), cerca de R\$ 1.1 milhões. Os créditos (subgrupo - ativo circulante), com acréscimo de 2,97% (dois vírgula noventa e sete por cento), cerca de R\$ 4.3 milhão. As duplicatas a receber apresentaram alterações positiva de 6,72% (seis vírgula setenta e dois por cento), ou seja, cerca de R\$ 4.1 milhões. Os impostos a recuperar com redução de 1,48% (um vírgula quarenta e oito por cento), no valor de R\$ 1 milhão. O adiantamento de viagens com alteração negativa de 9,10% (nove vírgula dez por cento), na ordem de R\$ 23.6 mil. O adiantamento de fornecedores alterou positivamente em 8,99% (oito vírgula noventa e nove por cento), representando R\$ 1.2 milhões. Outros créditos (subgrupo - ativo circulante) apresentou acréscimo de 9,82% (nove vírgula oitenta e dois por cento), ou seja, R\$ 731 mil, sendo na importação em andamento com acréscimo de 11,39% (onze vírgula trinta e nove por cento), correspondendo a R\$ 713.7 mil, e na conta outros apresentou acréscimo de 1,53% (um vírgula cinquenta e três por cento), valor de R\$ 18.1 mil. O estoque (subgrupo - ativo circulante), com acréscimo

(62) 2020.2475 / (62) 99147-3559 - www.stemac.com.br - cinfo@stemac.com.br 28 de 67
Avenida Olinda, nº 564, Park Lozandes, Trade Tower - Sala 1704 - em Goiânia - GO - 74884-120

de 3,87% (três vírgula oitenta e sete por cento), cerca de R\$ 789.6 mil. As despesas do exercício seguinte/despesas antecipadas com redução de 1,29% (um vírgula vinte e nove por cento), no valor de R\$ 49.3 mil. O ativo não circulante com redução de 9,20% (nove vírgula vinte por cento), cerca de R\$ 45.3 milhão. O realizável a longo prazo com acréscimo de 10,38% (dez vírgula trinta e oito por cento), no valor de R\$ 10.8 mil. Os depósitos judiciais com acréscimo de 0,09% (zero vírgula zero nove por cento), no valor de R\$ 4.6 mil. A conta clientes com redução de 0,62% (zero vírgula sessenta e dois por cento), no valor de R\$ 57.3 mil. O imposto a recuperar, com aumento de 0,41% (zero vírgula quarenta e um por cento), cerca R\$ 273 mil. Os impostos diferidos, com acréscimo 46,40% (quarenta e seis vírgula quarenta por cento), cerca de R\$ 10.5 milhões. O ativo permanente do grupo ativo não circulante no mês apresentou redução de 14,45% (quatorze vírgula quarenta e cinco por cento), cerca de R\$ 56.1 milhões. A conta investimentos redução de 22,06% (vinte e dois vírgula zero seis por cento), cerca de R\$ 55.6 milhões. O ativo imobilizado no mês apresentou redução de 0,45% (zero vírgula quarenta e cinco por cento), cerca de R\$ 517.1 mil, se refere à depreciação e amortização. O ativo intangível alteração negativa de 0,09% (zero vírgula zero nove por cento), cerca de R\$ 18 mil na conta amortização.	níveis reduzidos como aumento/diminuição. O passivo em relação ao mês de setembro/2021 para outubro/2021 apresentou redução de 5,63% (cinco vírgula sessenta e três por cento), no valor de R\$ 38 milhões. O passivo circulante registra as dívidas e obrigações que toda empresa tem e que possuem um prazo de vencimento de até 12 meses. Observamos que no mês, apresentou acréscimo de 2% (dois por cento), no valor de R\$ 6.3 milhões. Na conta de fornecedores com variação (+) de 5,27% (cinco vírgula vinte e sete por cento), no valor de R\$ 1.6 milhões. Os credores diversos com acréscimo de 0,93% (zero vírgula noventa e três por cento), no valor de R\$ 34 mil. As obrigações sociais e fiscais com redução de 3,10% (três vírgula dez por cento), no valor de R\$ 738.8 mil. Os impostos a recolher com acréscimo de 1,56% (um vírgula cinquenta e seis por cento), no valor de R\$ 663 mil. Os empréstimos e financiamentos com acréscimo de 1,42% (um vírgula quarenta e dois por cento), no valor de R\$ 2.7 milhões. O adiantamento de clientes com acréscimo de 9,69% (nove vírgula sessenta e nove por cento), no valor de R\$ 1.9 milhões. As receitas diferidas com acréscimo de 1,49% (um vírgula quarenta e nove por cento), cerca de R\$ 114.2 mil. No grupo passivo não circulante são escrituradas as obrigações da entidade, inclusive financiamentos para aquisição de direitos do ativo não-circulante, quando vencerem após
4.1.2 - Noutro lado, o Passivo nos meses representados aqui (setembro para outubro/2021), com alterações em	

(62) 2020.2475 / (62) 99147-3559 - www.stemac.com.br - cinfo@stemac.com.br 29 de 67
Avenida Olinda, nº 564, Park Lozandes, Trade Tower - Sala 1704 - em Goiânia - GO - 74884-120

(62) 2020.2475 / (62) 99147-3559 - www.stemac.com.br - cinfo@stemac.com.br 30 de 67
Avenida Olinda, nº 564, Park Lozandes, Trade Tower - Sala 1704 - em Goiânia - GO - 74884-120

Valor: R\$ 100,00 | Classificador: AGUARDANDO DECURSO DE PRAZO
PROCESSO CÍVEL E DO TRABALHO -> Processo de Conhecimento -> Procedimento de Conhecimento -> Procedimentos Especiais -> Procedimentos Regidos por Outros Códigos, Lei
ITUMBARA - 2ª VARA CÍVEL E AMBIENTAL
Usuário: DYOGO CROSARA - Data: 07/03/2022 15:14:04





CROSARA

ADVOGADOS

Valor: R\$ 100,00 | Classificador: AGUARDANDO DECURSO DE PRAZO
 PROCESSO CÍVEL E DO TRABALHO -> Processo de Conhecimento -> Procedimento de Conhecimento -> Procedimentos Especiais -> Procedimentos Regidos por Outros Códigos, Lei
 ITUMBARA - 2ª VARA CÍVEL E AMBIENTAL
 Usuário: DYOGO CROSARA - Data: 07/03/2022 15:14:08

o exercício seguinte. Normalmente tais obrigações correspondem a valores exigíveis a partir do 13º mês seguinte ao do exercício social registraram redução de 4,37% (quatro vírgula trinta e sete por cento), no valor de R\$ 27 milhões. Fornecedores LP com acréscimo de 4,61% (quatro vírgula sessenta e um por cento), cerca R\$ 2.9 milhões. O parcelamento de imposto a recuperar com redução de 0,53% (zero vírgula cinquenta e três por cento), no valor de R\$ 394.6 mil. O empréstimo e financiamento com redução de 7,16% (sete vírgula dezesseis por cento), no valor de R\$ 27.3 milhões. As provisões e encargos redução de 2,57% (dois vírgula cinquenta e sete por cento), cerca de R\$ 1.3 milhões. Provisão para impostos diferidos, variação negativa de 17,06% (dezesseis vírgula zero seis por cento), cerca de R\$ 4.1 milhões. As partes relacionadas aumento de 1,95% (um vírgula noventa e cinco por cento) cerca de R\$ 441.2 mil. Obrigações com sócios, com acréscimo de 656% (seiscentos e cinquenta e seis por cento), cerca de R\$ 2.8 milhões.

4.1.3 - O **Patrimônio Líquido**, que representa os valores que os sócios ou acionistas têm na empresa em um determinado período apresenta acréscimo de 6,88% (seis vírgula oitenta e oito por cento), no valor de R\$ 17.6 milhões. A reserva de

reavaliação patrimonial e ajuste de avaliação patrimonial sem alteração. O prejuízo líquido do exercício com acréscimo de 37,17% (trinta e sete vírgula dezessete por cento), cerca de R\$ 17.6 milhões. Prejuízo acumulado, variação negativa de 3,29% (três vírgula vinte e nove por cento), cerca R\$ 13.6 milhões.

4.2 - STEMAC ENERGIA S/A:

GRUPO STEMAC			
STEMAC ENERGIA S/A			
BALANÇO PATRIMONIAL/ANO	set/21	out/21	Horz.
ATIVO CIRCULANTE	R\$ 12.552.413,35	R\$ 11.908.210,55	-5,13%
Disponibilidades	R\$ 87.926,96	R\$ 97.798,90	111,23%
Códigos	R\$ 13.045.322,54	R\$ 13.128.509,40	100,65%
Duplicatas a Receber	R\$ 10.089.404,40	R\$ 9.833.506,61	-2,54%
Imposto a Recupera	R\$ 1.530.996,94	R\$ 1.532.243,28	0,08%
Adiantamento de Fornecedores	R\$ 48.701,40	R\$ -	0,00%
Títulos e Valores Mobiliários	R\$ -	R\$ 48.701,40	0,00%
Locações Contratadas	R\$ 1.776.147,74	R\$ 1.722.117,95	-3,04%
Adiantamento IV Impexas	R\$ -	R\$ -	0,00%
Outros	R\$ -	R\$ -	0,00%
Outros Créditos	R\$ -	R\$ -	0,00%
Importação em Andamento	R\$ -	R\$ -	0,00%
Alíquotas a receber	R\$ -	R\$ -	0,00%
Outros	R\$ -	R\$ -	0,00%
Estoque	R\$ -	R\$ -	0,00%
Estoque	R\$ 29.977,66	R\$ 29.979,87	100,01%
Despesas antecipadas	R\$ 29.977,66	R\$ 29.979,87	100,01%
ATIVO NÃO-CIRCULANTE	R\$ 20.616.377,66	R\$ 20.299.965,95	-1,58%
Ativo Realizável a Longo Prazo	R\$ 3.999.581,33	R\$ 3.850.841,35	-3,72%
Partes Relacionadas	R\$ 1.915.029,40	R\$ 1.915.029,40	0,00%
Depósitos Judiciais	R\$ 39.968,00	R\$ 40.065,71	0,24%
Clientes	R\$ -	R\$ -	0,00%
Impostos a Recupera	R\$ -	R\$ -	0,00%
Impostos Diferidos	R\$ 1.972.281,06	R\$ 1.936.038,41	-1,84%
Devedores Diversos	R\$ -	R\$ -	0,00%
Despesas Antecipadas p	R\$ -	R\$ -	0,00%
Locações Contratadas	R\$ 1.855.800,87	R\$ 1.743.209,63	-6,07%
Duplicatas a Receber	R\$ -	R\$ -	0,00%
PERMANENTE	R\$ 16.616.796,53	R\$ 16.449.128,01	-1,01%
Investimentos	R\$ -	R\$ -	0,00%
Propriedades p Investimentos	R\$ -	R\$ -	0,00%
Investimentos	R\$ -	R\$ -	0,00%
Imobilizado	R\$ 16.616.796,53	R\$ 16.449.128,01	-1,01%
Custo original Corrigido	R\$ 52.636.168,03	R\$ 52.686.168,03	0,00%
(-) Deprec. Acumulada	R\$ (36.069.371,50)	R\$ (36.237.040,02)	0,44%
(-) Amortização Sist. Oper.	R\$ -	R\$ -	0,00%
Intangível	R\$ -	R\$ -	0,00%
(-) Amortização Sist. Aplic.	R\$ -	R\$ -	0,00%
TOTAL DO ATIVO	R\$ 34.159.535,02	R\$ 33.514.317,13	-1,89%

GRUPO STEMAC

STEMAC ENERGIA S/A

PASSIVO CIRCULANTE	R\$ 12.552.413,35	R\$ 11.908.210,55	-5,13%
Fornecedores	R\$ 7.662.436,57	R\$ 7.668.329,01	0,08%
Créditos Diversos	R\$ -	R\$ -	0,00%
Obrigações Sociais e Fiscais	R\$ -	R\$ -	0,00%
Imposto a Recupera	R\$ 2.019.919,33	R\$ 1.497.734,79	-26,68%
Empréstimos e Financiamento	R\$ 162.353,96	R\$ 162.353,96	0,00%
Adiantamento de Clientes	R\$ 851.555,75	R\$ 857.674,84	0,72%
Debitores Não Conversíveis	R\$ -	R\$ -	0,00%
Receitas a Realizar	R\$ -	R\$ -	0,00%
Receitas Diferidas	R\$ -	R\$ -	0,00%
Locações Contratadas	R\$ 1.776.147,74	R\$ 1.722.117,95	-3,04%
Obrigações com Investidas	R\$ -	R\$ -	0,00%
Parcelamento PERT	R\$ -	R\$ -	0,00%
Parcelamento Simplificado	R\$ -	R\$ -	0,00%
Outras Obrigações	R\$ -	R\$ -	0,00%
Provisões p IRRF e CSLL	R\$ -	R\$ -	0,00%
Provisões Fiscais	R\$ -	R\$ -	0,00%
Financiamento BRDE	R\$ -	R\$ -	0,00%
(-) Encargos financeiros a Transcorrer	R\$ -	R\$ -	0,00%
PASSIVO NÃO-CIRCULANTE	R\$ 18.769.556,03	R\$ 18.772.118,27	0,01%
Fornecedores LP	R\$ 18.818,11	R\$ 18.378,76	-2,33%
Parcelamento Impostos a Rec.	R\$ 3.151.287,52	R\$ 3.773.927,75	19,76%
Empréstimos e Financiamento	R\$ 948.815,87	R\$ 642.810,87	-32,78%
Provisões e Encargos	R\$ -	R\$ -	0,00%
Provisão Tributo Diferido	R\$ 1.873.380,89	R\$ 1.873.520,94	0,01%
Partes Relacionadas	R\$ 11.227.472,77	R\$ 10.720.265,32	-4,52%
Debitores Não Conversíveis	R\$ -	R\$ -	0,00%
Receitas Diferidas	R\$ -	R\$ -	0,00%
Locações Contratadas	R\$ 1.855.800,87	R\$ 1.743.209,63	-6,07%
Obrigações com sócios	R\$ -	R\$ -	0,00%
Parcelamento PERT	R\$ -	R\$ -	0,00%
Parcelamento Simplificado	R\$ -	R\$ -	0,00%
Financiamento BRDE	R\$ -	R\$ -	0,00%
Outras Obrigações	R\$ -	R\$ -	0,00%
Provisão Passivo a Descoberto	R\$ -	R\$ -	0,00%
PATRIMÔNIO LÍQUIDO	R\$ 2.837.566,64	R\$ 2.833.988,31	-0,13%
Capital Social	R\$ 4.284.000,00	R\$ 4.284.000,00	0,00%
Capital Realizado	R\$ -	R\$ -	0,00%
Reserva de Reavaliação	R\$ -	R\$ -	0,00%
Ajuste Avaliação Patrimonial	R\$ -	R\$ -	0,00%
Reserva Legal	R\$ 247.558,22	R\$ 247.558,22	0,00%
Reserva de Subvenção	R\$ -	R\$ -	0,00%
Prejuízo Líquido do Exercício	R\$ (2.040.106,03)	R\$ (2.043.683,36)	0,18%
Prejuízo Acumulados	R\$ -	R\$ -	0,00%
Reserva de Lucros	R\$ 346.113,45	R\$ 346.113,45	0,00%
TOTAL DO PASSIVO	R\$ 34.159.535,02	R\$ 33.514.317,13	-1,89%

4.2.1 - Na STEMAC ENERGIA S/A, o **Ativo** nos meses representados aqui (setembro para outubro de 2021), com alterações de baixos níveis de aumento/diminuição dos saldos das contas, e nada de relevante quando analisado o Grupo de Conta Ativo e Passivo. Em relação a setembro de 2021 para outubro de 2021, houve uma diminuição de 1,89% (um vírgula oitenta e nove por cento), no valor de R\$ 644.2 mil. No ativo circulante houve uma diminuição de 2,43% (dois vírgula quarenta e três por cento), no valor de R\$ 328.8 mil, nas disponibilidades com redução de 29,63% (vinte e nove vírgula sessenta e três por cento), no valor de R\$ 20.1 mil. Os créditos (subgrupo - ativo circulante), variação com redução de 2,27% (dois vírgula vinte e sete por cento) no valor de R\$ 305.6 mil. As duplicatas a receber com redução de 2,54% (dois vírgula cinquenta e quatro por cento), no valor de R\$ 255.8 mil. O imposto a recuperar com acréscimo de 0,28% (zero vírgula vinte e oito por cento), no valor de R\$ 4.2 mil. Os adiantamentos de fornecedores sem alteração. As locações contratadas com redução de 3,04% (três vírgula zero quatro por cento), cerca de R\$ 54 mil. Outros créditos sem movimentação. Despesas do exercício redução de 10% (dez por cento), cerca de R\$ 2.9 mil. O ativo não circulante houve redução de 1,53% (um vírgula cinquenta e três por cento), cerca de R\$ 316.4 mil. O ativo realizável a longo prazo com



CROSARA

ADVOGADOS

Valor: R\$ 100,00 | Classificador: AGUARDANDO DECURSO DE PRAZO
 PROCESSO CÍVEL E DO TRABALHO -> Processo de Conhecimento -> Procedimento de Conhecimento -> Procedimentos Especiais -> Procedimentos Regidos por Outros Códigos, Lei
 ITUMBARA - 2ª VARA CÍVEL E AMBIENTAL
 Usuário: DYOGO CROSARA - Data: 07/03/2022 15:14:08

redução de 3,72% (três vírgula setenta e dois por cento), no valor de R\$ 148.7 mil. As partes relacionadas sem alteração. Os depósitos judiciais com variação positiva de 0,24% (zero vírgula vinte e quatro por cento), cerca de R\$ 96 reais. Impostos diferido com redução de 1,84% (um vírgula oitenta e quatro por cento), cerca de R\$ 36.2 mil. As locações contratadas com redução de 6,07% (seis vírgula zero sete por cento), cerca de R\$ 112.5 mil. O ativo permanente com redução de 1,01% (um vírgula zero um por cento), no valor de R\$ 167.6 mil, sendo na conta de imobilizado que refere a depreciação.

4.2.2 - Noutro lado, o Passivo nos meses representados aqui (setembro de 2021 para outubro de 2021), nada de relevante quando analisado o Grupo de Conta Ativo e Passivo. Em relação setembro de 2021 para outubro 2021, com redução de 1,89% (um vírgula oitenta e nove por cento), no valor de R\$ 645.2 mil. No passivo circulante estão registradas as dívidas e obrigações que toda empresa tem e que possuem um prazo de vencimento em até 12 meses e apresentou redução de 5,13% (cinco vírgula treze por cento), no valor de R\$ 644.2 mil. Os fornecedores com aumento de 0,08% (zero vírgula zero oito por cento), cerca de R\$ 5.8 mil. Impostos a recolher com redução de 28,68% (vinte e oito vírgula sessenta e oito

por cento), no valor de R\$ 602.1 mil. Os empréstimos e financiamentos sem alteração. O adiantamento de cliente com acréscimo de 0,72% (zero vírgula setenta e dois por cento), cerca de R\$ 6.1 mil. As locações contratadas com redução de 3,04% (três vírgula zero quatro por cento), no valor de R\$ 54 mil. O passivo não circulante com acréscimo de 0,01% (zero vírgula zero um por cento), no valor de R\$ 2.5 mil. Fornecedores LP com redução de 2,33% (dois vírgula trinta e três por cento) cerca de R\$ 439 reais. O parcelamento do imposto a recolher com acréscimo de 19,76% (dezenove vírgula setenta e seis por cento), no valor de R\$ 622.6 mil. A provisão do tributo diferido com aumento de 0,01% (zero vírgula zero um por cento), cerca de R\$ 160 reais. As partes relacionadas com redução de 4,52% (quatro vírgula cinquenta e dois por cento), cerca de R\$ 507.2 mil. As locações contratadas com redução de 6,07% (seis vírgula zero sete por cento), cerca de R\$ 112.5 mil.

4.2.3 - O Patrimônio Líquido, que representa os valores que os sócios ou acionistas têm na empresa em um determinado momento teve redução de 0,13% (zero vírgula treze por cento), valor de R\$ 3.5 mil. O capital social e a reserva legal com os mesmos saldos. Prejuízos líquidos do exercício, com acréscimo de

(62) 2020.2475 / (62) 99147-3559 - www.stemac.com.br - cisco@stemac.com.br 35 de 67
 Avenida Ulhôa, nº 564, Park Lozandes, Trade Tower - Sala 1704 - em Goiânia - GO - 74884-120

(62) 2020.2475 / (62) 99147-3559 - www.stemac.com.br - cisco@stemac.com.br 36 de 67
 Avenida Ulhôa, nº 564, Park Lozandes, Trade Tower - Sala 1704 - em Goiânia - GO - 74884-120

0,18% (zero vírgula dezoito por cento), cerca de R\$ 3.5 mil. As reservas de lucros sem alteração em relação ao mês anterior.

4.3 - STEMAC S/A PARTICIPAÇÕES:

GRUPO STEMAC STEMAC S/A PARTICIPAÇÕES				
BALANÇO PATRIMONIAL/ANO	set-21	out-21	Hort.	
ATIVO NÃO CIRCULANTE				
Disponibilidades	RS	RS	-	0,00%
Créditos	RS	RS	-	0,00%
Duplicatas a Receber	RS	RS	-	0,00%
Imposto a Recuperar	RS	RS	-	0,00%
Adiantamento de Viagens	RS	RS	-	0,00%
Adiantamento de Fornecedores	RS	RS	-	0,00%
Títulos e Valores Mobiliários	RS	RS	-	0,00%
Locações Contratadas	RS	RS	-	0,00%
Adiantamento p/ Despesas	RS	RS	-	0,00%
Outros	RS	RS	-	0,00%
Outros Créditos	RS	RS	-	0,00%
Impoçãoção em andamento	RS	RS	-	0,00%
Ativos mantidos à venda	RS	RS	-	0,00%
Outros	RS	RS	-	0,00%
Estoque	RS	RS	-	0,00%
Estoque	RS	RS	-	0,00%
Despesa do Exercício Seg	RS	RS	-	0,00%
Despesa antecipada	RS	RS	-	0,00%
ATIVO NÃO CIRCULANTE	RS 6.861.406,70	RS 6.889.739,69		0,41%
ATIVO REALIZÁVEL A LONGO PRAZO				
Partes Relacionadas	RS	RS	0,49	0,00%
Depósitos Judiciais	RS	RS	0,49	0,00%
Clientes	RS	RS	-	0,00%
Impostos a Recuperar	RS	RS	-	0,00%
Impostos Diferidos	RS	RS	-	0,00%
Depósitos Diversos	RS	RS	-	0,00%
Despesas Antecipadas LP	RS	RS	-	0,00%
Locações Contratadas	RS	RS	-	0,00%
Duplicatas a Receber	RS	RS	-	0,00%
PERMANENTE	RS 6.861.406,21	RS 6.889.739,20		0,41%
Investimentos	RS	RS	-	0,00%
Propriedades p investimentos	RS	RS	-	0,00%
Investimentos	RS	RS	-	0,00%
Imobilizado	RS	RS	-	0,00%
Custo original Corrigido	RS	RS	-	0,00%
(-) Deprec. Acumulada	RS	RS	-	0,00%
(-) Amortização Sist. Oper.	RS	RS	-	0,00%
Intangível	RS	RS	-	0,00%
Intangível	RS	RS	-	0,00%
(-) Amortização Sist. Aplic.	RS	RS	-	0,00%
TOTAL DO ATIVO	RS 6.861.406,70	RS 6.889.739,69		0,41%

(62) 2020.2475 / (62) 99147-3559 - www.stemac.com.br - cisco@stemac.com.br 37 de 67
 Avenida Ulhôa, nº 564, Park Lozandes, Trade Tower - Sala 1704 - em Goiânia - GO - 74884-120

GRUPO STEMAC STEMAC S/A PARTICIPAÇÕES				
PASSIVO CIRCULANTE	RS 84.386,60	RS 84.386,60		0,00%
Fornecedores	RS	RS	84.143,31	0,00%
Créditos Diversos	RS	RS	-	0,00%
Obrigações Sociais e Fiscais	RS	RS	-	0,00%
Imposto a Recolher	RS	RS	243,29	0,00%
Empréstimos e Financiamento	RS	RS	-	0,00%
Adiantamento de Clientes	RS	RS	-	0,00%
Debitores Não Conversíveis	RS	RS	-	0,00%
Receitas a Realizar	RS	RS	-	0,00%
Receitas Diferidas	RS	RS	-	0,00%
Locações Contratadas	RS	RS	-	0,00%
Obrigações com Investidas	RS	RS	-	0,00%
Parcelamento PERT	RS	RS	-	0,00%
Parcelamento Simplificado	RS	RS	-	0,00%
Outras Obrigações	RS	RS	-	0,00%
Provisões p IRPJ e CSLL	RS	RS	-	0,00%
Provisões Fiscais	RS	RS	-	0,00%
Financiamento BRDE	RS	RS	-	0,00%
(-) Encargos Financeiros a Transcorrer	RS	RS	-	0,00%
PASSIVO NÃO CIRCULANTE	RS 267.705.379,57	RS 285.997.684,32		6,61%
Fornecedores LP	RS	RS	-	0,00%
Parcelamento Impostos a Rec.	RS	RS	-	0,00%
Empréstimos e Financiamento	RS	RS	-	0,00%
Provisões e Encargos	RS	RS	-	0,00%
Provisão Tributo Diferido	RS	RS	-	0,00%
Partes Relacionadas	RS	RS	2.972.554,60	0,13%
Debitores Não Conversíveis	RS	RS	-	0,00%
Receitas Diferidas	RS	RS	-	0,00%
Locações Contratadas	RS	RS	-	0,00%
Obrigações com sócios	RS	RS	-	0,00%
Parcelamento PERT	RS	RS	-	0,00%
Parcelamento Simplificado	RS	RS	-	0,00%
Financiamento BRDE	RS	RS	-	0,00%
Outras Obrigações	RS	RS	-	0,00%
Provisão Passivo a Descoberto	RS	RS	262.421.244,86	6,98%
PATRIMÔNIO LÍQUIDO	RS (260.928.333,47)	RS (278.592.331,23)		-6,77%
Capital Social	RS	RS	194.283.572,00	0,00%
Capital Realizado	RS	RS	-	0,00%
Reserva de Reavaliação	RS	RS	9.545.938,93	0,00%
Ajuste Avaliação Patrimonial	RS	RS	6.715.149,57	0,00%
Reserva Legal	RS	RS	-	0,00%
Reserva de Subvenção	RS	RS	-	0,00%
Prejuízo Líquido do Exercício	RS	RS	(67.240.818,82)	35,63%
Prejuízo Acumulados	RS	RS	(421.896.142,91)	0,00%
Reserva de Lucros	RS	RS	-	0,00%
TOTAL DO PASSIVO	RS 6.861.406,70	RS 6.889.739,69		0,41%

(62) 2020.2475 / (62) 99147-3559 - www.stemac.com.br - cisco@stemac.com.br 38 de 67
 Avenida Ulhôa, nº 564, Park Lozandes, Trade Tower - Sala 1704 - em Goiânia - GO - 74884-120



CROSARA

ADVOGADOS

Reserva de lucros com acréscimo de 3,03% (três vírgula zero três por cento), cerca de R\$ 19.5 mil.

4.5 – JLB PARTICIPAÇÕES SOCIETÁRIAS LTDA:
GRUPO STEMAC
JLB PARTICIPAÇÕES SOCIETÁRIAS

BALANÇO PATRIMONIAL/ANO	set/21	out/21	Horiz.
ATIVO CIRCULANTE	4.592,46	4.592,46	0,00%
Disponibilidades	1,00	1,00	0,00%
Credores	4.591,46	4.591,46	0,00%
Duplicatas a Receber	-	-	0,00%
Imposto a Recuperar	-	-	0,00%
Adiantamento de Vagares	-	-	0,00%
Adiantamento de Fornecedores	1.018,16	1.018,16	0,00%
Títulos e Valores Mobiliários	-	-	0,00%
Locações Contratadas	-	-	0,00%
Adiantamento p/ Despesas	3.573,30	3.573,30	0,00%
Outros	-	-	0,00%
Outros Créditos	-	-	0,00%
Importação em Andamento	-	-	0,00%
Ativos mantidos p venda	-	-	0,00%
Dúvidas	-	-	0,00%
Estoque	-	-	0,00%
Estoque	-	-	0,00%
Despesas do Exercício Seg	-	-	0,00%
Despesas antecipadas	-	-	0,00%
ATIVO NÃO CIRCULANTE	19.383.227,81	19.383.227,81	0,00%
Ativo Realizável a Longo Prazo	19.383.227,81	19.383.227,81	0,00%
Partes Relacionadas	19.382.765,92	19.382.765,92	0,00%
Depósitos Judiciais	-	-	0,00%
Bloqueio Judicial	461,89	461,89	0,00%
Impostos a Recuperar	-	-	0,00%
Impostos Diferidos	-	-	0,00%
Devedores Diversos	-	-	0,00%
Despesas Antecipadas LP	-	-	0,00%
Locações Contratadas	-	-	0,00%
Duplicatas a Receber	-	-	0,00%
PERMANENTE	-	-	0,00%
Investimentos	-	-	0,00%
Propriedades p Investimentos	-	-	0,00%
Investimentos	-	-	0,00%
Imobilizado	-	-	0,00%
Curso original Consegido	-	-	0,00%
(-) Deprec. Acumuladas	-	-	0,00%
(-) Amortização Sist. Oper.	-	-	0,00%
Intangível	-	-	0,00%
Intangível	-	-	0,00%
(-) Amortização Sist. Adic.	-	-	0,00%
TOTAL DO ATIVO	19.387.820,27	19.387.820,27	0,00%

(62) 2020.2475 / (62) 99147-3559 - www.stemac.com.br - cinfo@stemac.com.br 43 de 67
Avenida Ulhôa, nº 564, Park Lozandes, Trade Tower - Sala 1704 - em Goiânia - GO - 74884-120

GRUPO STEMAC
JLB PARTICIPAÇÕES SOCIETÁRIAS

PASSIVO CIRCULANTE	18.961.342,93	19.811.113,80	4,48%
Fornecedores	-	-	0,00%
Credores Diversos	-	-	0,00%
Obrigações Sociais e Fiscais	29.173,42	1.113.961,69	3718,41%
Imposto a Recolher	-	-	0,00%
Empréstimos e Financiamento	2.660.000,00	2.660.000,00	0,00%
Adiantamento de Clientes	-	-	0,00%
Debitores Não Conversíveis	-	-	0,00%
Receitas a Realizar	-	-	0,00%
Receitas Diferidas	-	-	0,00%
Parcelamento Simplificado 7004641	171.321,59	-	-
Obrigações com Investidas	15.500.881,40	15.500.881,40	0,00%
Parcelamento PERT	41.404,88	51.768,76	-20,02%
Parcelamento Simplificado	172.937,65	-	0,00%
Parcelamento PGFN	385.621,99	484.501,95	-20,43%
Provisões p IRPJ E CSLL	-	-	0,00%
Provisões Fiscais	-	-	0,00%
Financiamento SROE	-	-	0,00%
(-) Encargos Financeiros a Transcorrer	-	-	0,00%
PASSIVO NÃO CIRCULANTE	146.357.162,46	154.578.982,86	5,62%
Fornecedores LP	-	-	0,00%
Parcelamento Impostos a Rec.	-	-	0,00%
Empréstimos e Financiamento	-	-	0,00%
Provisões e Encargos	-	-	0,00%
Provisão Tributo Diferido	-	-	0,00%
Partes Relacionadas	1.072.300,28	1.143.306,46	6,59%
Debitores Não Conversíveis	-	-	0,00%
Receitas Diferidas	-	-	0,00%
Locações Contratadas	-	-	0,00%
Obrigações com sócios	308.091,98	308.091,98	0,00%
Parcelamento PERT	316.875,77	316.148,03	6,56%
Parcelamento Simplificado	140.599,97	-	0,00%
Parcelamento PGFN	2.491.724,70	2.373.071,16	5,00%
Parcelamento Simplificado 7004641	628.179,14	-	0,00%
Provisão Passivo a Descoberto	141.379.300,62	15.043.552,23	839,80%
PATRIMÔNIO LÍQUIDO	(145.930.685,12)	(155.002.276,39)	6,22%
Capital Social	-	-	0,00%
Capital Realizado	99.724.778,60	99.724.778,60	0,00%
Reserva de Reavaliação	4.772.969,47	4.772.969,47	0,00%
Ajuste Avaliação Patrimonial	4.157.049,53	4.137.480,42	-0,47%
Reserva Legal	-	-	0,00%
Reserva de Subvenção	-	-	0,00%
Prejuízo Líquido do Exercício	(31.037.903,52)	(40.099.494,79)	-22,62%
Prejuízo Acumulados	(224.203.359,23)	(224.203.359,23)	0,00%
Reserva de Lucros	645.780,63	665.349,74	-2,94%
TOTAL DO PASSIVO	19.387.820,27	19.387.820,27	0,00%

(62) 2020.2475 / (62) 99147-3559 - www.stemac.com.br - cinfo@stemac.com.br 44 de 67
Avenida Ulhôa, nº 564, Park Lozandes, Trade Tower - Sala 1704 - em Goiânia - GO - 74884-120

4.5.1 – O Ativo nos meses representados aqui (setembro 2021 para outubro de 2021), sem alterações.

4.5.2 – Noutro lado, o Passivo nos meses representados aqui (setembro de 2021 para outubro de 2021), passivo circulante acréscimo de 4,48% (quatro vírgula quarenta e oito por cento), cerca de R\$ 849.7 mil. Sendo nas Obrigações Sociais e Fiscais com acréscimo de 3.718% (três mil setecentos e dezoito por cento), cerca de R\$ 1 milhão. Parcelamento PERT acréscimo de 20,02% (vinte vírgula zero dois por cento), cerca de R\$ 10.6 mil. Parcelamento PGFN redução de 20,41% (vinte e um vírgula quarenta e um por cento), cerca de R\$ 98.8 mil. Passivo Não-Circulante com acréscimo de 5,62% (cinco vírgula sessenta e dois por cento), cerca de R\$ 8.2 milhões. Partes relacionados com acréscimo de 6,59% (seis vírgula cinquenta e nove por cento), cerca de R\$ 70.7 mil. Parcelamento PERT 6,56% (seis vírgula e cinquenta e seis por cento), cerca de R\$ 20.7 mil. Parcelamento PGFN com acréscimo de 5% (cinco por cento), cerca de R\$ 118.6. Provisão do Passivo com acréscimo de 839,80% (oitocentos e trinta e nove vírgula oitenta por cento), cerca de R\$ 126 milhões.

4.5.3 – O Patrimônio Líquido acréscimo de 6,22% (seis vírgula vinte e dois por cento), cerca de R\$ 9 milhões. Sendo em ajuste de avaliação patrimonial de 0,47% (zero vírgula quarenta e sete por

(62) 2020.2475 / (62) 99147-3559 - www.stemac.com.br - cinfo@stemac.com.br 45 de 67
Avenida Ulhôa, nº 564, Park Lozandes, Trade Tower - Sala 1704 - em Goiânia - GO - 74884-120

cento), cerca de R\$ 19.5 mil. Prejuízo Líquido com redução de 22,62% (vinte e dois vírgula sessenta e dois por cento), cerca de R\$ 9 milhões. Reserva de Lucros com acréscimo de 2,94% (dois vírgula noventa e quatro por cento), cerca de R\$ 19.5 mil.

5. – Comparativo das contas de resultado:

5.1 – Stemac Geradores:

CONTAS	GERADORES	
	SETEMBRO DE 2021	OUTUBRO DE 2021
RECEITAS	R\$ 14.523.779,20	R\$ 18.444.023,31
CUSTOS	R\$ (12.445.132,73)	R\$ (13.616.868,31)
DESPESAS	R\$ (9.463.871,92)	R\$ (37.241.589,79)
(-) Prov IRPJ e CSLL	R\$ (67.861,34)	R\$ 14.725.986,21
LUCRO/PREJUÍZO LÍQUIDO DO EXERCÍCIO	R\$ (7.453.086,79)	R\$ (17.688.443,58)

5.2 – Stemac Energia:

(62) 2020.2475 / (62) 99147-3559 - www.stemac.com.br - cinfo@stemac.com.br 46 de 67
Avenida Ulhôa, nº 564, Park Lozandes, Trade Tower - Sala 1704 - em Goiânia - GO - 74884-120

Valor: R\$ 100,00 | Classificador: AGUARDANDO DECURSO DE PRAZO
PROCESSO CIVEL E DO TRABALHO -> Processo de Conhecimento -> Procedimento de Conhecimento -> Procedimentos Especiais -> Procedimentos Regidos por Outros Códigos, Lei
ITUMBARA - 2ª VARA CÍVEL E AMBIENTAL
Usuário: DYOGO CROSARA - Data: 07/03/2022 15:14:15

Tribunal de Justiça do Estado de Goiás
Documento Assinado e Publicado Digitalmente em 09/12/2021 18:13:38
Assinado por DYOGO CROSARA:00000278122
Validação pelo código: 10463566890608366, no endereço: https://projudi.tjgo.jus.br/PendenciaPublica



CROSARA

ADVOGADOS

Valor: R\$ 100,00 | Classificador: AGUARDANDO DECURSO DE PRAZO
 PROCESSO CÍVEL E DO TRABALHO -> Processo de Conhecimento -> Procedimento de Conhecimento -> Procedimentos Especiais -> Procedimentos Regidos por Outros Códigos, Lei
 ITUMBARA - 2ª VARA CÍVEL E AMBIENTAL
 Usuário: DYOGO CROSARA - Data: 07/03/2022 15:14:15

SCINCO
SISTEMAS DE CONTABILIDADE

MOVIMENTAÇÃO SETEMBRO E OUTUBRO DE 2021

CONTAS	ENERGIA	
	SETEMBRO DE 2021	OUTUBRO DE 2021
RECEITAS	R\$ 330.622,14	R\$ 274.822,33
CUSTOS	R\$ (173.948,20)	R\$ (170.612,71)
DESPESAS	R\$ (1.929,68)	R\$ (75.375,14)
(-) Prov IRPJ e CSLL	R\$ 38.197,35	R\$ 1.791,75
LUCRO/PREJUÍZO LÍQUIDO DO EXERCÍCIO	R\$ 192.941,61	R\$ 30.626,23

STEMAC ENERGIA S/A - SETEMBRO 2021

STEMAC ENERGIA S/A - OUTUBRO 2021

5.3 - Dos resultados:

DIFERENÇA - CONTAS DE RESULTADO - MENSAIS									
RESULTADO	MAIO	JUNHO	JULHO	AGOSTO	SETEMBRO	OUTUBRO	TOTAL		
GERADORES	R\$ 10.370.000,00	R\$ 10.370.000,00	R\$ 10.370.000,00	R\$ 10.370.000,00	R\$ 10.370.000,00	R\$ 10.370.000,00	R\$ 62.140.000,00		
ENERGIA	R\$ 10.370.000,00	R\$ 10.370.000,00	R\$ 10.370.000,00	R\$ 10.370.000,00	R\$ 10.370.000,00	R\$ 10.370.000,00	R\$ 62.140.000,00		
STEMAC S/A PARTICIPAÇÕES	R\$ 10.370.000,00	R\$ 10.370.000,00	R\$ 10.370.000,00	R\$ 10.370.000,00	R\$ 10.370.000,00	R\$ 10.370.000,00	R\$ 62.140.000,00		
AS PARTICIPAÇÕES SOCIAIS	R\$ 10.370.000,00	R\$ 10.370.000,00	R\$ 10.370.000,00	R\$ 10.370.000,00	R\$ 10.370.000,00	R\$ 10.370.000,00	R\$ 62.140.000,00		
TOTAL	R\$ 41.480.000,00	R\$ 41.480.000,00	R\$ 41.480.000,00	R\$ 41.480.000,00	R\$ 41.480.000,00	R\$ 41.480.000,00	R\$ 248.720.000,00		

RESULTADOS 2021 - GRUPO STEMAC

47 de 67

SCINCO
SISTEMAS DE CONTABILIDADE

6. - O comportamento dos resultados acumulados neste período exame, de maio a outubro 2021, o patrimônio líquido e prejuízo acumulados, assim se consubstanciam.

6.1 - Prejuízos Acumulados

6.1.1 - Stemac Geradores e Energia:

Prejuízo Acumulado

6.2 - Patrimônio Líquido Acumulado.

6.2.1 - Stemac Geradores e Energia:

Patrimônio Líquido Acumulado

48 de 67

SCINCO
SISTEMAS DE CONTABILIDADE

7 - Preliminarmente, em síntese, e em caráter não exaustivo, constatamos que as empresas do GRUPO STEMAC, tiveram registros de prejuízos mensais nestes períodos em exame, salientando que os dados de setembro para outubro de 2021, que correspondeu:

Setembro 2021 GERADORES = (-) R\$ 7.4 milhões; ENERGIA = (+) R\$ 192.9 mil;	Outubro 2021 = (-) R\$ 17.6 milhões; = (+) R\$ 30.6 mil.
---	--

8 - Da DRE - Consolidada

MOVIMENTAÇÃO ACUMULADA MÊS DE SETEMBRO A OUTUBRO 2021

CONTAS	GERADORES		GERADORES	
	SETEMBRO DE 2021	OUTUBRO DE 2021	SETEMBRO DE 2021	OUTUBRO DE 2021
RECEITAS	R\$ 137.876.647,92	R\$ 156.320.671,23	R\$ 137.876.647,92	R\$ 156.320.671,23
CUSTOS	R\$ (105.131.264,85)	R\$ (133.269.469,55)	R\$ (105.131.264,85)	R\$ (133.269.469,55)
DESPESAS	R\$ (86.227.659,78)	R\$ (133.469.269,55)	R\$ (86.227.659,78)	R\$ (133.469.269,55)
(-) Prov IRPJ e CSLL	R\$ 15.888.290,79	R\$ 30.614.237,00	R\$ 15.888.290,79	R\$ 30.614.237,00
LUCRO/PREJUÍZO LÍQUIDO DO EXERCÍCIO	R\$ (47.584.317,20)	R\$ (65.282.760,78)	R\$ (47.584.317,20)	R\$ (65.282.760,78)

STEMAC GERADORES SETEMBRO 2021

STEMAC GERADORES OUTUBRO 2021

49 de 67

SCINCO
SISTEMAS DE CONTABILIDADE

ACUMULADO - ANO 2021

GRUPO STEMAC - DRE - RESULTADOS

ORD	EMPRESA	09/2021	10/2021
1	STEMAC GERADORES	R\$ 4.759.317	R\$ 65.282.761
2	STEMAC ENERGIA	R\$ 2.040.106	R\$ 2.043.683
TOTAL		R\$ 6.799.423	R\$ 67.326.444
VARIACÃO		245	105

Demonstração de Resultados - DRE

8.1 - Da receita líquida consolidada

GRUPO STEMAC - RECEITA LÍQUIDA

ORD	EMPRESA	09/2021	10/2021
1	STEMAC GERADORES	R\$ 137.876.648	R\$ 156.320.671
2	STEMAC ENERGIA	R\$ 2.753.681	R\$ 3.028.503
TOTAL		R\$ 140.630.329	R\$ 159.349.174
VARIACÃO		245	105

Receita Líquida

8.2 - Dos custos

50 de 67



CROSARA

ADVOGADOS

GRUPO STEMAC - CUSTOS

ORD	EMPRESA	09/2021	10/2021
1	STEMAC GERADORES	-R\$ 1.075.131,556	-R\$ 92.686,423
2	STEMAC ENERGIJA	R\$ 1.603.994	R\$ 1.774.607
TOTAL		-R\$ 100.735,590	-R\$ 94.491,690
VARIAÇÕES		29,88%	-11%

8.3 - Das despesas

ORD	EMPRESA	09/2021	10/2021
1	STEMAC GERADORES	-56.792.913	-92.512.285
2	STEMAC ENERGIJA	931.425	962.909
TOTAL		-R\$ 57.724.690	-R\$ 98.475.104
VARIAÇÕES		29,88%	61,98%

8.4 - Dos resultados

(62) 2020.2475 / (62) 99147-3559 - www.stemac.com.br - cincos@stemac.com.br 51 de 67
Avenida Uliúda, nº 564, Park Lozanda, Trade Tower - Sala 1704 - em Goiânia - GO - 74888-120

Movimentação acumulada do ano 2021

EMPRESA	01	02	03	04	05	06	07	08	09	10	11	12
STEMAC GERADORES	-1.075.131,56	-1.075.131,56	-2.150.263,12	-3.225.394,68	-4.300.526,24	-5.375.657,80	-6.450.789,36	-7.525.920,92	-8.601.052,48	-9.676.184,04	-10.751.315,60	-11.826.447,16
STEMAC ENERGIJA	1.603.994,00	3.207.988,00	4.811.982,00	6.415.976,00	8.019.970,00	9.623.964,00	11.227.958,00	12.831.952,00	14.435.946,00	16.039.940,00	17.643.934,00	19.247.928,00
TOTAL	528.862,44	2.132.856,44	3.261.718,88	4.390.581,32	5.519.443,76	6.648.306,20	7.777.168,64	8.906.031,08	10.034.893,52	11.163.755,96	12.292.618,40	13.421.480,84

9. Cumprimento do Plano de recuperação Judicial.

As Recuperandas apresentaram documentos de comprovação de pagamento e as seguintes planilhas demonstrativas, com a posição mensal por classe, das quais extraímos as respectivas informações:

1ª - Planilha: Classe Financiador Incentivador - data base

Grupo Contratado	Mês Habilitação	Contrato	Valor Habilitado	Valor em Pagamento	Data Base
12/1 - Incentivador	Jan/20	BANCO DO ESTADO DO RIO GRANDE DO SUL	R\$ 44.844.981,41	R\$ 3.260.071,71	R\$ 48.105.053,12
			R\$ 46.888.981,41	R\$ 3.260.071,71	R\$ 48.149.053,12

(62) 2020.2475 / (62) 99147-3559 - www.stemac.com.br - cincos@stemac.com.br 52 de 67
Avenida Uliúda, nº 564, Park Lozanda, Trade Tower - Sala 1704 - em Goiânia - GO - 74888-120

2ª Planilha: Classe Fornecedor Incentivador - data base 31 10 21

Empresas Contratadas	Valor Habilitado	Saldo em 31/10/2021	Valor em 31/10/2021	Valor em 31/10/2021	Valor em 31/10/2021	Valor em 31/10/2021
STEMAC GERADORES	1.075.131,56	1.075.131,56	1.075.131,56	1.075.131,56	1.075.131,56	1.075.131,56
STEMAC ENERGIJA	1.603.994,00	1.603.994,00	1.603.994,00	1.603.994,00	1.603.994,00	1.603.994,00
TOTAL	2.679.125,56	2.679.125,56	2.679.125,56	2.679.125,56	2.679.125,56	2.679.125,56

NOTAS EXPLICATIVAS

1 - O saldo anterior (31/10/2021) em de R\$ 37.716.484,72, atualizando os Juros Acumulados até OUT/21 (R\$136.361,25) e deduzindo os pagamentos de OUT/2021 (R\$ 165.965,57), chegamos ao Saldo final de OUT/2021 em R\$ 37.733.880,40.

2 - Não houveram habilitações ou alterações de valores habilitados.

3ª Planilha: Classe I - Trabalhista - data base 31 10 21:

Discriminação	Valor
Saldo devedor	100,00%
Pago	1,25%
Saldo devedor	98,75%

(62) 2020.2475 / (62) 99147-3559 - www.stemac.com.br - cincos@stemac.com.br 53 de 67
Avenida Uliúda, nº 564, Park Lozanda, Trade Tower - Sala 1704 - em Goiânia - GO - 74888-120

✓ De acordo com os demonstrativos:

- pagos:
 - R\$ 201.307,69 (duzentos e um mil, trezentos e sete reais e sessenta e nove centavos);
- Juros / atualizações:
 - R\$ 677.547,99 (seiscentos e setenta e sete mil, quinhentos e quarenta e sete reais e noventa e nove centavos);
- Habilitações:
 - Não houve no mês;

Classe I - Trabalhista

RESUMO EM VALORES OUTUBRO DE 2021

Discriminação	Valor Habilitado	Saldo devedor em setembro	Habilitações	Anulo em Habilitações	Juros e atualizações	Pagamentos	Saldo Devedor
Total	R\$ 12.48.550,33	R\$ 5.830.308,16	R\$ 2.846.488,11	R\$ 530.552,41	R\$ 477.547,99	R\$ 201.307,69	R\$ 8.105.127,14

Classe I - Trabalhista

RESUMO EM PERCENTUAIS

Discriminação	Percentual Pago
Saldo devedor	100,00%
Pago	1,25%
Saldo devedor	98,75%

Situação do Plano Homologado Classe I - Trabalhista outubro/2021

Composição do saldo - realizado pelo recuperanda:

(62) 2020.2475 / (62) 99147-3559 - www.stemac.com.br - cincos@stemac.com.br 54 de 67
Avenida Uliúda, nº 564, Park Lozanda, Trade Tower - Sala 1704 - em Goiânia - GO - 74888-120

Valor: R\$ 100,00 | Classificador: AGUARDANDO DECURSO DE PRAZO
PROCESSO CIVIL E DO TRABALHO -> Processo de Conhecimento -> Procedimento de Conhecimento -> Procedimentos Especiais -> Procedimentos Regidos por Outros Códigos, Lei
ITUMBARA - 2ª VARA CÍVEL E AMBIENTAL
Usuário: DYOGO CROSARA - Data: 07/03/2022 15:14:15



CROSARA

ADVOGADOS

SCINCO ISI

SAÍDOS		Valor
Saldo em SET/21		5.330.300,16
Juros SET/21		570.021,41
Juros Acumulados OUT/21		677.540,99
Pagou OUT/21		201.307,69
Habilitações		2.894.395,37
Credor TURACU DA SILVA REIS		27.706,26
Saldo OUT/21		8.103.177,16

NOTAS EXPLICATIVAS

- Considerando o Saldo Anterior (SET/2021) de R\$ 5.330.300,16, atualizando os Juros Acumulados até OUT/21 | R\$ 570.021,41 + R\$ 677.540,99 | deixando os pagamentos efetuados em OUT/2021 | R\$ 201.307,69 | deixando o saldo final de valor habilitado ao credor TURACU DA SILVA REIS | R\$ 27.706,26 chegamos no saldo final de OUT/2021 | R\$ 8.103.177,16 |
- Houveram habilitações e/ou alterações de credores no total de R\$ 2.894.395,37.

Conforme a planilha de pagamento disponibilizada pela Recuperanda, constatamos que dos 100% do saldo devedor em setembro de 2021 que foi de R\$ 5.330.300,16 (cinco milhões, trezentos e trinta mil, trezentos reais e dezesseis centavos), foram pagos no mês de outubro de 2021, o montante de R\$ 201.307,69 (duzentos e um mil, trezentos e sete reais e sessenta e nove centavos), que representa cerca de 1,62% (um vírgula sessenta e dois por cento) do saldo devedor, mais Juros do mês R\$ 107.495,58 (cento e sete mil, quatrocentos e noventa e cinco reais e cinquenta e oito centavos), habilitação do credor R\$ 27.706,26 (vinte e sete mil, setecentos e seis reais e vinte e seis centavos) restando o saldo atualizado de R\$ 8.103.177,16 (oito milhões, cento e três mil, cento e setenta e sete reais e dezesseis centavos).

4ª Planilha: Classe II – Garantia Real – data base 31 10 21.xlsx:

Classe II - Garantia Real	Valor Homologado	Habilitações	Atualizações	Pagamentos	Saldo Devedor
Valor Homologado	R\$ 23.767.387,37	R\$ -	R\$ 873.947,45	R\$ -	R\$ 24.641.334,82
Total	R\$ 23.767.387,37	R\$ -	R\$ 873.947,45	R\$ -	R\$ 24.641.334,82

(62) 2020.2475 / (62) 99147.3559 - www.stetium.com.br - cines@stetium.com.br
Avenida Uliana, nº 564, Park Lozandes, Trade Tower - Sala 1704 - em Goiânia - GO - 74888-120

SCINCO ISI

Classe II - Garantia Real		Valor Homologado	Discriminação	Porcentagem Pago
Valor Homologado		100,00%		0,00%
Pago				100,00%
Saldo devedor				100,00%

Situação do Plano Homologado Classe II - Garantia Real outubro/2021

De acordo com os demonstrativos, o saldo atualizado da Classe II - Garantia Real é de R\$ 24.639.334,82 (vinte e quatro milhões, seiscentos e trinta e nove mil, trezentos e trinta e quatro reais e oitenta e dois centavos);

5ª Planilha: Classe III - Quirografário - data base 31 10 21.xlsx:

Classe III - Quirografário	Valor Homologado	Habilitações	Atualizações	Pagamentos	Saldo Devedor
Valor Homologado	R\$ 23.767.387,37	R\$ -	R\$ 873.947,45	R\$ -	R\$ 24.641.334,82
Total	R\$ 23.767.387,37	R\$ -	R\$ 873.947,45	R\$ -	R\$ 24.641.334,82

(62) 2020.2475 / (62) 99147.3559 - www.stetium.com.br - cines@stetium.com.br
Avenida Uliana, nº 564, Park Lozandes, Trade Tower - Sala 1704 - em Goiânia - GO - 74888-120

SCINCO ISI

Classe III - Quirografário	Valor Homologado	Habilitações	Atualizações	Pagamentos	Saldo Devedor
Valor Homologado	R\$ 23.767.387,37	R\$ -	R\$ 873.947,45	R\$ -	R\$ 24.641.334,82
Total	R\$ 23.767.387,37	R\$ -	R\$ 873.947,45	R\$ -	R\$ 24.641.334,82

(62) 2020.2475 / (62) 99147.3559 - www.stetium.com.br - cines@stetium.com.br
Avenida Uliana, nº 564, Park Lozandes, Trade Tower - Sala 1704 - em Goiânia - GO - 74888-120

SCINCO ISI

Classe III - Quirografário	Valor Homologado	Habilitações	Atualizações	Pagamentos	Saldo Devedor
Valor Homologado	R\$ 23.767.387,37	R\$ -	R\$ 873.947,45	R\$ -	R\$ 24.641.334,82
Total	R\$ 23.767.387,37	R\$ -	R\$ 873.947,45	R\$ -	R\$ 24.641.334,82

(62) 2020.2475 / (62) 99147.3559 - www.stetium.com.br - cines@stetium.com.br
Avenida Uliana, nº 564, Park Lozandes, Trade Tower - Sala 1704 - em Goiânia - GO - 74888-120

Valor: R\$ 100,00 | Classificador: AGUARDANDO DECURSO DE PRAZO
PROCESSO CÍVEL E DO TRABALHO -> Processo de Conhecimento -> Procedimento de Conhecimento Especial -> Procedimentos Regidos por Outros Códigos, Lei
ITUMBARA - 2ª VARA CÍVEL E AMBIENTAL
Usuário: DYOGO CROSARA - Data: 07/03/2022 15:14:24

Valor: R\$ 100,00 | Classificador: AGUARDANDO DECURSO DE PRAZO
PROCESSO CÍVEL E DO TRABALHO -> Processo de Conhecimento -> Procedimento de Conhecimento -> Procedimentos Regidos por Outros Códigos, Lei
ITUMBARA - 2ª VARA CÍVEL E AMBIENTAL
Usuário: DYOGO CROSARA - Data: 07/03/2022 15:14:24



CROSARA

ADVOGADOS

Valor: R\$ 100,00 | Classificador: AGUARDANDO DECURSO DE PRAZO
PROCESSO CIVIL E DO TRABALHO -> Processo de Conhecimento -> Procedimento de Conhecimento -> Procedimentos Especiais -> Procedimentos Regidos por Outros Códigos, Lei
ITUMBARA - 2ª VARA CÍVEL E AMBIENTAL
Usuário: DYOGO CROSARA - Data: 07/03/2022 15:14:24

6ª Planilha Classe IV - EPP/ME - data base 31 10 21.xlsx

Discriminação	Valor Homologado	Habilitações	Juros - atualizações	Pagamentos	Saldo Devedor
Valor Homologado	R\$ 69.687.516,76	RS -	RS 2.535.495,24	RS -	RS 72.223.012,00
Total	R\$ 69.687.516,76	RS -	RS 2.535.495,24	RS -	RS 72.223.012,00

RESUMO EM VALORES OUTUBRO DE 2021

Discriminação	Valor Homologado	Habilitações	Juros - atualizações	Pagamentos	Saldo Devedor
Valor Homologado	R\$ 69.687.516,76	RS -	RS 2.535.495,24	RS -	RS 72.223.012,00
Total	R\$ 69.687.516,76	RS -	RS 2.535.495,24	RS -	RS 72.223.012,00

Classificação Percentual

Discriminação	Percentual Pago
Valor Homologado	100,00%
Pago	0,00%
Saldo devedor	100,00%

Situação do Plano Homologado Classe III - Quirografário outubro/2021

✓ De acordo com os demonstrativos, o saldo atualizado da Classe III - Quirografário é de R\$ 72.223.012,00 (setenta e dois milhões, duzentos e vinte e três mil e doze reais);

(62) 2020.2475 / (62) 99147-3559 - www.stenium.com.br - crosara@stenium.com.br 59 de 67
Avenida Uliáda, nº 564, Park Lozandes, Trade Tower - Sala 1704 - em Goiânia - GO - 74884-120

RESUMO EM VALORES OUTUBRO DE 2021

Discriminação	Saldo devido em setembro 2021	Habilitações	Juros - atualizações	Pagamentos em setembro 2021	Saldo Devedor
Valores	R\$ 2.664.419,21	RS -	RS 100.795,45	RS 55.416,20	RS 2.613.458,85
Total	R\$ 2.664.419,21	RS -	RS 100.795,45	RS 55.416,20	RS 2.613.458,85

Classificação Percentual

Discriminação	Percentual Pago
Valor Homologado	100,00%
Pago	2,08%
Saldo devedor	97,92%

Situação do Plano Homologado Classe IV - ME EPP - outubro/21

De acordo com os demonstrativos, o saldo atualizado/devedor em setembro de 2021, da Classe IV - ME/EPP é de R\$ 2.664.419,21 (dois milhões, seiscentos e sessenta e quatro mil, quatrocentos e dezenove reais e um centavo). Onde os juros atualizados somaram o montante de R\$ 100.795,45 (cem mil, setecentos noventa e cinco reais e quatro centavos). Foram pagos R\$ 54.416,20 (cinquenta e quatro mil, quatrocentos e dezesseis reais e dois centavos), restando o saldo devedor de R\$ 2.613.458,85 (dois milhões, seiscentos e treze mil, quatrocentos e cinquenta e oito reais e oitenta e cinco centavos).

De acordo com os demonstrativos apresentados pela Recuperanda, temos a situação consolidada referente ao saldo credor homologado, devidamente deduzido os pagamentos já realizados na Classe I - Trabalhista e Classe IV ME/EPP, com as atualizações até outubro de 2021, conforme demonstrado:

Classe	Saldo Devedor em setembro	Total pago NO MÊS	Habilitações no mês	Juros - atualização	Saldo devedor
I - Trabalhista	R\$ 5.300.300,16	R\$ 201.307,69	RS -	RS 677.547,99	RS 8.103.177,16
II - Garantia real	R\$ 23.767.387,37	RS -	RS -	RS 871.947,45	RS 24.639.334,82
III - Quirografário	R\$ 69.687.516,76	RS -	RS -	RS 2.535.495,24	RS 72.223.012,00
IV - ME/EPP	R\$ 2.664.419,21	RS 55.416,20	RS -	RS 100.795,45	RS 2.613.458,85
Sub total	R\$ 101.449.623,50	RS 256.723,89	RS -	RS 1.489.786,13	RS 102.676.982,83

✓ O saldo devedor atualizado em moeda é de R\$ 102.676.982,83 (cento e sete milhões, quinhentos e setenta e oito mil, novecentos e oitenta e dois reais e oitenta e três centavos).

10 - 27° (26°) Termo de diligência referente ao mês de Outubro de 2021:

(62) 2020.2475 / (62) 99147-3559 - www.stenium.com.br - crosara@stenium.com.br 61 de 67
Avenida Uliáda, nº 564, Park Lozandes, Trade Tower - Sala 1704 - em Goiânia - GO - 74884-120

ESPELHO DO CUMPRIMENTO DO PLANO RECUPERAÇÃO - GRUPO STEMAC - OUTUBRO 2021

Classe	Saldo Devedor em setembro	Total pago NO MÊS	Habilitações no mês	Juros - atualização	Saldo devedor
I - Trabalhista	R\$ 5.300.300,16	R\$ 201.307,69	RS -	RS 677.547,99	RS 8.103.177,16
II - Garantia real	R\$ 23.767.387,37	RS -	RS -	RS 871.947,45	RS 24.639.334,82
III - Quirografário	R\$ 69.687.516,76	RS -	RS -	RS 2.535.495,24	RS 72.223.012,00
IV - ME/EPP	R\$ 2.664.419,21	RS 55.416,20	RS -	RS 100.795,45	RS 2.613.458,85
Sub total	R\$ 101.449.623,50	RS 256.723,89	RS -	RS 1.489.786,13	RS 102.676.982,83

De acordo com os demonstrativos apresentados pela Recuperanda, temos a situação consolidada referente ao saldo credor homologado, devidamente deduzido os pagamentos já realizados na Classe I - Trabalhista e Classe IV ME/EPP, com as atualizações até outubro de 2021, conforme demonstrado:

(62) 2020.2475 / (62) 99147-3559 - www.stenium.com.br - crosara@stenium.com.br 62 de 67
Avenida Uliáda, nº 564, Park Lozandes, Trade Tower - Sala 1704 - em Goiânia - GO - 74884-120



CROSARA

ADVOGADOS

Valor: R\$ 100,00 | Classificador: AGUARDANDO DECURSO DE PRAZO
PROCESSO CÍVEL E DO TRABALHO -> Processo de Conhecimento -> Procedimento de Conhecimento -> Procedimentos Especiais -> Procedimentos Regidos por Outros Códigos, Lei
ITUMBARA - 2ª VARA CÍVEL E AMBIENTAL
Usuário: DYOGO CROSARA - Data: 07/03/2022 15:14:24

SCINCO | SJ

10.1 - Notas explicativas do 27º Termo de Diligência
item 1 ao 21:

(62) 2020.2475 / (62) 99147-3559 - www.stemac.com.br - cinco@stemac.com.br 63 de 67
Avenida Ullada, nº 564, Park Lozanda, Trade Tower - Sala 1704 - em Goiânia - GO - 74888-120

SCINCO | SJ

(62) 2020.2475 / (62) 99147-3559 - www.stemac.com.br - cinco@stemac.com.br 64 de 67
Avenida Ullada, nº 564, Park Lozanda, Trade Tower - Sala 1704 - em Goiânia - GO - 74888-120

SCINCO | SJ

Item 22 e 23:

→ Análises das notas explicativas:

- Dos itens 1 ao 21 analisados damos por satisfeito, salvo o Item 18, pois o valor trazido na nota explicativa esta diferente do valor constante da DRE, diligenciaremos no próximo termo;
- Dos itens 22 e 23 analisados damos por satisfeito.

11 - Por fim, constatamos que no mês de outubro a empresa Stemac Grupo Geradores, teve prejuízos de R\$ 17.6 milhões, mesmo ocorrendo aumento no faturamento as despesas tiveram um acréscimos significativo de cerca de 41% que conforme as notas

(62) 2020.2475 / (62) 99147-3559 - www.stemac.com.br - cinco@stemac.com.br 65 de 67
Avenida Ullada, nº 564, Park Lozanda, Trade Tower - Sala 1704 - em Goiânia - GO - 74888-120

SCINCO | SJ

explicativas do 27º Termo de Diligência, esse aumento foi motivado pela contabilização de novos credores que advém dos novos credores da Classe I - Trabalhista que foram julgados, com impactos de R\$ 1.3 milhões que não estavam provisionados e sobre as despesas Tributárias deve-se em sua maioria a adesão ao novo parcelamento do INSS, por fim as despesas em outras e receitas operacionais se deu pela dação em pagamento de imóveis para o BRDE constante no Plano de Recuperação Classe II - Garantias Reais. Na Stemac Energia foi lucro de R\$ 30.6 mil, que foi reduzido quando comparado com o mês anterior devido a redução no faturamento e aumento das despesas. Nas análises horizontalmente que realizamos nas demonstrações contábeis, verificamos variações que já diligenciamos e tivemos as devidas notas explicativas. Nas movimentações ora analisadas, no acumulado de 2021, tivemos prejuízos na empresa Stemac Geradores de R\$ 65.2 milhões e na Stemac Energia de R\$ 2 milhões, sendo no acumulado cerca de 67.2 milhões.

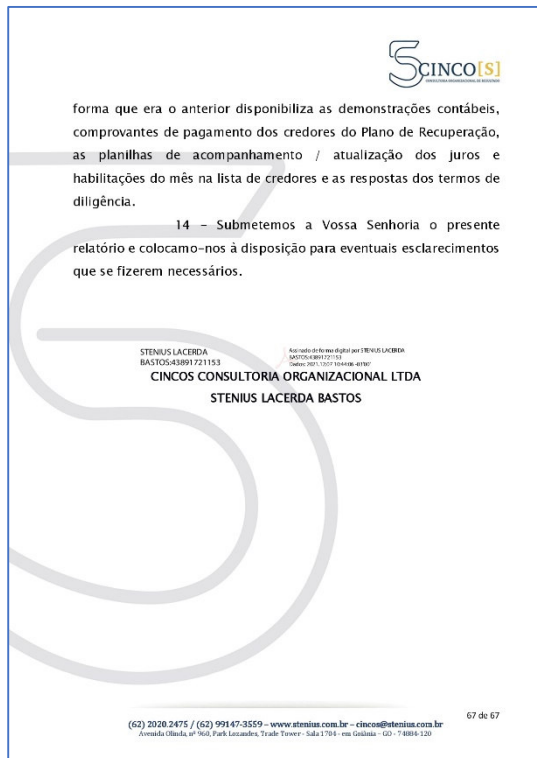
12 - Do cumprimento do Plano de Recuperação: conforme os pagamentos / habilitações / juros / atualizações da lista de credores homologada, realizamos o 27º TD, que foram disponibilizados no link as notas explicativas e a substituição do arquivo em excel que não havia sido atualizado, assim, concluímos que está em conformidade.

13 - Ressalvamos que a partir de 03 de dezembro de 2021, a Recuperanda substituiu o link por um novo (<https://stemac365.sharepoint.com/f:/s/ProcessoRJ/ETPhOfmgKRdAvOPWpH7qt5lBeUbQ3WjJGsn6lCW2Q0WZlq7e-jbhg8x>), que da mesma

(62) 2020.2475 / (62) 99147-3559 - www.stemac.com.br - cinco@stemac.com.br 66 de 67
Avenida Ullada, nº 564, Park Lozanda, Trade Tower - Sala 1704 - em Goiânia - GO - 74888-120

Rua 1 nº 564, Setor Oeste, Goiânia-GO, CEP: 74115-040
(62) 3920 9900 | crosara@crosara.adv.br | www.crosara.adv.br





6. Por oportuno, destaco algumas observações e apontamentos expressados pelo Auxiliar deste Administrador Judicial, em seu boletim exposto no item anterior, para os necessários realces neste momento além das questões do desempenho financeiro-contábil e, ainda, sobre a execução e cumprimento do plano de recuperação judicial.

[...]

9. Cumprimento do Plano de recuperação Judicial.

As Recuperandas apresentaram documentos de comprovação de pagamento e as seguintes planilhas demonstrativas, com a posição mensal por classe, das quais extraímos as respectivas informações:

1ª - Planilha: Classe Financiador Incentivador - data base

Grupo Contrato	Mês habilitação	Contrato	Valor Habilitado	Juros até 31/10/21	Saldo a Pagar em 31/10/21	Data limite pagamento
RJ-Fin Incentivador	jan/20	BANCO DO ESTADO DO RIO GRANDE DO SUL	R\$ 44.844.581,41	R\$ 3.268.671,71	R\$ 48.113.253,12	01/01/2033
			R\$ 44.844.581,41	R\$ 3.268.671,71	R\$ 48.113.253,12	

PÁGINA 24 DE 38

Rua 1 nº 564, Setor Oeste, Goiânia-GO, CEP: 74115-040
(62) 3920 9900 | crosara@crosara.adv.br | www.crosara.adv.br

Valor: R\$ 100,00 | Classificador: AGUARDANDO DECURSO DE PRAZO
 PROCESSO CÍVEL E DO TRABALHO -> Processo de Conhecimento -> Procedimento de Conhecimento -> Procedimentos Especiais -> Procedimentos Regidos por Outros Códigos, Lei
 ITUMBIARA - 2ª VARA CÍVEL E AMBIENTAL
 Usuário: DYOGO CROSARA - Data: 07/03/2022 15:14:24



2ª Planilha: Classe Fornecedor Incentivador - data base 31/10/21

Grupo Contrato	Mês habilitação	Contrato	Valor Habilitado	Saldo em 30/09/21	Juros até 31/10/21	Pgto Out/21	Saldo a Pagar em 31/10/21	Data limite pagamento
RJ-For Incentivador	jan/20	ABB LTDA	RS 2.868.126,67	RS 2.880.121,55	RS 13.778,26	RS 12.677,08	RS 2.881.222,73	01/01/2029
RJ-For Incentivador	jan/20	CNH INDUSTRIAL BRASIL LTDA	RS 3.394.899,80	RS 3.409.097,71	RS 17.306,61	RS 15.005,42	RS 3.411.398,90	01/01/2029
RJ-For Incentivador	jan/20	DEEP SEA ELECTRONICS PLC	RS 1.239.500,23	RS 1.244.637,23	RS 5.885,15	RS 5.431,83	RS 1.245.090,55	01/01/2029
RJ-For Incentivador	jan/20	NEOPRO INDUSTRIA COMERCIO IMI	RS 667.004,83	RS 669.794,33	RS 3.204,24	RS 2.948,15	RS 670.050,42	01/01/2029
RJ-For Incentivador	jan/20	PAUMAR SA INDUSTRIA E COMERCIO	RS 39.497,57	RS 39.662,75	RS 189,75	RS 174,58	RS 39.677,92	01/01/2029
RJ-For Incentivador	jan/20	PERKINS MOTORES DO BRASIL LTDA	RS 6.917.207,61	RS 6.946.136,27	RS 33.229,75	RS 30.573,97	RS 6.948.792,05	01/01/2029
RJ-For Incentivador	jan/20	PHOENIX CONTACT INDUSTRIA E CC	RS 220.429,90	RS 221.351,77	RS 1.058,93	RS 974,30	RS 221.436,40	01/01/2029
RJ-For Incentivador	jan/20	VOVO DO BRASIL VEICULOS LTDA	RS 19.490.465,95	RS 19.572.007,74	RS 93.630,88	RS 86.147,75	RS 19.579.490,87	01/01/2029
RJ-For Incentivador	jan/20	WEG DRIVES E CONTROLS AUTOMA	RS 45.253,91	RS 45.443,17	RS 217,39	RS 200,03	RS 45.460,54	01/01/2029
RJ-For Incentivador	jan/20	WEG EQUIPAMENTOS ELETRICOS SA	RS 2.677.036,49	RS 2.688.232,20	RS 12.860,29	RS 11.832,47	RS 2.689.260,02	01/01/2029
			RS 37.559.452,96	RS 37.716.484,72	RS 181.361,25	RS 165.965,57	RS 37.731.880,40	

SALDOS	
Saldo SET/21	37.716.484,72
Juros Acumulados OUT/21	181.361,25
Pagtos OUT/21	- 165.965,57
Saldo OUT/21	37.731.880,40

NOTAS EXPLICATIVAS

1- O saldo anterior (SET/2021) era de R\$ 37.716.484,72, atualizando os Juros Acumulados até OUT/21 (181.361,25) e deduzindo os pagamentos de OUT/2021 (R\$ 165.965,57), chegamos ao Saldo final de OUT/2021 em R\$ 37.731.880,40.

2- Não houveram habilitações ou alterações de valores habilitados.

3ª Planilha: Classe I – Trabalhista - data base 31/10/21:

Grupo Contrato	Mês habilitação	Contrato	Valor Habilitado	Pagamento em Out/21	Juros Acumulados até 31/10/21	Saldo a Pagar em 31/10/21	Data limite pagamento	ADVOGADO (A) / FAVORECIDO
RJ-CL - CLASSE I	jan/20	LEANDRO OLIVEIRA FLORES	RS 11.132,00	RS 12.577,19	RS 1.445,19	RS -	14/05/2021	
RJ-CL - CLASSE I	jan/20	PAMELA DE GUARADO FERNANDES	RS 1.309,69	RS 1.471,71	RS 169,11	RS -	14/05/2021	
RJ-CL - CLASSE I	mar/20	ALHANDRA SOUZA SILVEIRA	RS 21.948,50	RS 93,94	RS 2.599,35	RS -	14/09/2021	MARIANA DORNELES BORGES
RJ-CL - CLASSE I	mar/20	SABRINA FRANCA TALUMSALLES	RS -	RS 591,99	RS 204,80	RS 581,05	14/01/2022	
RJ-CL - CLASSE I	out/20	ALTERES ALVES DE MENDANDA	RS -	RS 6.301,37	RS 6.091,80	RS 25.420,46	14/02/2022	CRISTINA PORTO FREITAS
RJ-CL - CLASSE I	out/20	CHARLYSE DOS SANTOS VELOSO MARCONDES	RS -	RS 1.569,80	RS 1.499,06	RS 6.332,74	14/02/2022	JOICE MARTINS DIONISIO
RJ-CL - CLASSE I	out/20	CRISTINA PORTO FREITAS	RS -	RS 674,60	RS 622,16	RS 2.721,40	14/02/2022	
RJ-CL - CLASSE I	out/20	DANIEL DA SILVA MACHADO	RS -	RS 16.740,96	RS 15.622,90	RS 67.541,42	14/02/2022	WAGNER E AZEVEDO ADVOGADOS ASS
RJ-CL - CLASSE I	out/20	DIEGO SOUZA FREITAS	RS -	RS 67.117,79	RS 11.389,89	RS 45.330,21	14/02/2022	
RJ-CL - CLASSE I	out/20	OSVALDO INACIO TEIXEIRA	RS -	RS 11.215,12	RS 10.461,82	RS 45.243,15	14/02/2022	WAGNER E AZEVEDO ADVOGADOS ASS
RJ-CL - CLASSE I	out/20	RODRIGO ALVES CABRAL	RS -	RS 174,14	RS 166,29	RS 702,49	14/02/2022	JOICE MARTINS DIONISIO
RJ-CL - CLASSE I	nov/20	ALINE CAMINI BENEIXO	RS -	RS 255,00	RS 203,35	RS 1.290,27	14/03/2022	
RJ-CL - CLASSE I	nov/20	EDER LEMOS DE ALVAREGA	RS -	RS 220,20	RS 174,98	RS 1.110,27	14/03/2022	
RJ-CL - CLASSE I	nov/20	FABIO PEREIRA ALVES	RS -	RS 223,84	RS 166,80	RS 1.128,65	14/03/2022	JOICE MARTINS DIONISIO
RJ-CL - CLASSE I	nov/20	FERNANDO MACHADO SOUZA	RS -	RS 45,29	RS 146,91	RS 2.154,79	14/03/2022	
RJ-CL - CLASSE I	nov/20	MARCIANO CANDIDO	RS -	RS 1.575,04	RS 1.187,04	RS 7.941,00	14/03/2022	PRISCILA SILVEIRA RONZONI
RJ-CL - CLASSE I	nov/20	REGINALDO DE SOUZA FERREIRA	RS -	RS 604,14	RS 464,35	RS 3.045,92	14/03/2022	
RJ-CL - CLASSE I	nov/20	YURI ALEXANDER GARCIA DE MATOS	RS -	RS 409,19	RS 325,01	RS 2.063,05	14/03/2022	
RJ-CL - CLASSE I	dez/20	ADALTON DE OLIVEIRA ESTEA	RS -	RS 251,32	RS 180,64	RS 1.521,34	14/04/2022	
RJ-CL - CLASSE I	dez/20	ERON NILSON PEREIRA LIMA	RS -	RS 397,97	RS 254,53	RS 2.407,65	14/04/2022	
RJ-CL - CLASSE I	dez/20	GUILHERME HENRIQUE DE SOUZA SILVA	RS -	RS 211,75	RS 131,71	RS 1.280,99	14/04/2022	
RJ-CL - CLASSE I	dez/20	MAYQUE DE MENEZES COELHO	RS -	RS 222,24	RS 466,85	RS 1.344,43	14/04/2022	JOICE MARTINS DIONISIO
RJ-CL - CLASSE I	dez/20	MARCUS VINICIUS SA FREIRE DA SILVA	RS -	RS 217,23	RS 138,85	RS 1.314,10	14/04/2022	
RJ-CL - CLASSE I	dez/20	RAFAELLE ROZITO	RS -	RS 175,94	RS 109,18	RS 1.061,92	14/04/2022	
RJ-CL - CLASSE I	jan/21	LEONARDO CORREA FIGAGNA	RS -	RS 326,93	RS 232,07	RS 2.307,19	14/05/2022	
RJ-CL - CLASSE I	jan/21	WALLACE LEMOS MONTEIRO	RS -	RS 217,47	RS 141,66	RS 1.534,72	14/05/2022	
RJ-CL - CLASSE I	fev/21	IVO ANTONIO NUNES	RS -	RS 1.579,51	RS 937,12	RS 12.738,40	14/06/2022	ALVES & SCHERER - Advogados Associados
RJ-CL - CLASSE I	mar/21	ALAN OLIVEIRA DOS SANTOS	RS -	RS 208,91	RS 106,41	RS 1.895,32	14/07/2022	
RJ-CL - CLASSE I	mar/21	AMANDA BERALDO DA SILVA	RS -	RS 1.341,09	RS 581,99	RS 10.358,32	14/07/2022	JOICE MARTINS DIONISIO
RJ-CL - CLASSE I	mar/21	ANTONIO BARBOSA CARACA	RS -	RS 384,07	RS 195,77	RS 3.484,63	14/07/2022	
RJ-CL - CLASSE I	mar/21	DANIEL FOBI LEOPOLDO	RS -	RS 14.885,54	RS 7.587,53	RS 15.053,97	14/07/2022	ALVES & SCHERER ADVOGADOS ASSIO
RJ-CL - CLASSE I	mar/21	DANIEL FRAN DOS SANTOS	RS -	RS 13.522,67	RS 6.887,66	RS 122.683,70	14/07/2022	ALVES & SCHERER ADVOGADOS ASSIO
RJ-CL - CLASSE I	mar/21	EMILIO JOSE LEITE OSORIO	RS -	RS 12.268,78	RS 6.249,00	RS 111.307,86	14/07/2022	WELTON DA SILVA MARQUES
RJ-CL - CLASSE I	mar/21	GEOVANE RODRIGUES LOPES	RS -	RS 16.250,00	RS 8.261,99	RS 147.508,90	14/07/2022	PAULO DE FREITAS SOLLER
RJ-CL - CLASSE I	mar/21	JOSE ESTANISLAU MANRA	RS -	RS 287,62	RS 146,61	RS 2.609,52	14/07/2022	
RJ-CL - CLASSE I	mar/21	JOSEILIO TRAIANO DE SOUZA	RS -	RS 309,18	RS 157,48	RS 2.805,02	14/07/2022	
RJ-CL - CLASSE I	mar/21	JUJO CESAR DA SILVA PARANHAS	RS -	RS 257,00	RS 136,14	RS 2.423,30	14/07/2022	
RJ-CL - CLASSE I	mar/21	LUIS TEONAS PEDROSO NUNES	RS -	RS 266,01	RS 135,49	RS 2.413,35	14/07/2022	
RJ-CL - CLASSE I	mar/21	MANOEL ADRIANO SOUZA INACIO	RS -	RS 8.390,47	RS 4.171,75	RS 74.307,64	14/07/2022	PAULO UBIRAJARA CAVALCANTE SCH
RJ-CL - CLASSE I	mar/21	PAULO DE FREITAS SOLLER	RS -	RS 2.959,62	RS 1.502,87	RS 26.769,30	14/07/2022	
RJ-CL - CLASSE I	mar/21	RAFAEL DA SILVA NASCIMENTO	RS -	RS 316,11	RS 161,01	RS 2.867,88	14/07/2022	
RJ-CL - CLASSE I	mar/21	RAFAEL CASSIMIRO DE LIMA	RS -	RS 253,27	RS 139,05	RS 2.298,66	14/07/2022	
RJ-CL - CLASSE I	mar/21	RULLIAN ANTONIO BELLA	RS -	RS 265,33	RS 135,14	RS 2.407,17	14/07/2022	
RJ-CL - CLASSE I	mar/21	VINICIUS FURLAN GALLO	RS -	RS 191,24	RS 97,41	RS 1.735,05	14/07/2022	
RJ-CL - CLASSE I	mar/21	WILLIAM LEIS PEREIRA	RS -	RS 175,13	RS 89,20	RS 1.588,84	14/07/2022	JOICE MARTINS DIONISIO
RJ-CL - CLASSE I	ago/21	FELIPE MEURER	RS 12.430.555,53	RS 201.307,69	RS 677.547,99	RS 8.130.863,43	14/12/2022	

- ✓ De acordo com os demonstrativos:
- pagos:
 - R\$ 201.307,69 (duzentos e um mil, trezentos e sete reais e sessenta e nove centavos);
- Juros / atualizações:
 - R\$ 677.547,99 (seiscentos e setenta e sete mil, quinhentos e quarenta e sete reais e noventa e nove centavos);
- Habilitações:
 - Não houve no mês;

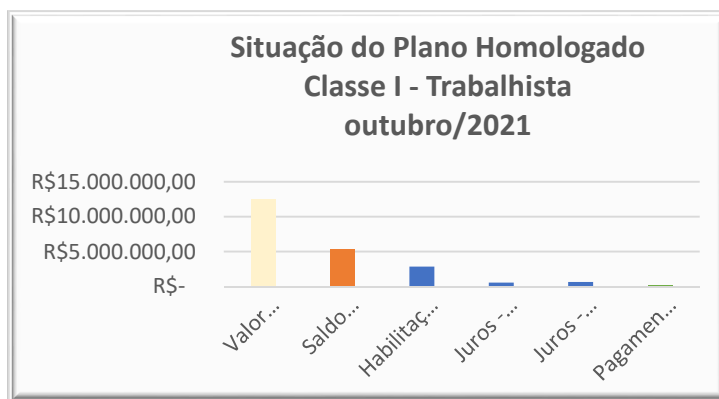
Valor: R\$ 100,00 | Classificador: AGUARDANDO DECURSO DE PRAZO
 PROCESSO CIVEL E DO TRABALHO -> Processo de Conhecimento -> Procedimento de Conhecimento -> Procedimentos Especiais -> Procedimentos Regidos por Outros Códigos, Lei
 ITUMBARA - 2ª VARA CÍVEL E AMBIENTAL
 Usuário: DYOGO CROSARA - Data: 07/03/2022 15:14:24



Valor: R\$ 100,00 | Classificador: AGUARDANDO DECURSO DE PRAZO
 PROCESSO CÍVEL E DO TRABALHO -> Processo de Conhecimento -> Procedimento de Conhecimento -> Procedimentos Especiais -> Procedimentos Regidos por Outros Códigos, Lei
 ITUMBARA - 2ª VARA CÍVEL E AMBIENTAL
 Usuário: DYOGO CROSARA - Data: 07/03/2022 15:14:30

Classe I - Trabalhista RESUMO EM VALORES OUTUBRO DE 2021							
Discriminação	Valor homologado	Saldo devedor em setembro 2021	Habilitações	Juros - atualizações até setembro 2021	Juros - atualizações até outubro 2021	Pagamentos efetuados em outubro 2021	Saldo Devedor
Valor Homologado	R\$ 12.430.555,53	R\$ 5.330.300,16	R\$ 2.866.689,11	R\$ 570.052,41	R\$ 677.547,99	R\$ 201.307,69	R\$ 8.103.177,16
Total	R\$ 12.430.555,53	R\$ 5.330.300,16	R\$ 2.866.689,11	R\$ 570.052,41	R\$ 677.547,99	R\$ 201.307,69	R\$ 8.103.177,16

Classe I - Trabalhista RESUMO EM PERCENTUAIS	
Discriminação	Percentual Pago
Saldo devedor	100,00%
Pago	1,62%
Saldo devedor	98,38%



Composição do saldo – realizado pelo recuperanda:

SALDOS	
Saldo em SET/21	5.330.300,16
Juros SET/21	570.052,41
Juros Acumulados OUT/21	677.547,99
Pagtos OUT/21	201.307,69
Habilitações	2.894.395,37
Credor TURIACU DA SILVA REIS	27.706,26
Saldo OUT/21	8.103.177,16

NOTAS EXPLICATIVAS	
1 - Considerando o Saldo Anterior (SET/2021) de (R\$ 5.330.300,16), atualizando os Juros Acumulados até OUT/21 (-R\$ 570.052,41 + R\$ 677.647,99), deduzindo os pagamentos efetuados em OUT/2021 (R\$ 201.307,69) e deduzindo diferença de valor habilitado ao credor TURIACU DA SILVA REIS -R\$ 27.706,26 chegamos no saldo final de OUT/2021 (R\$ 8.103.177,16).	
2- Houveram habilitações e/ou alterações de credores no total de R\$ 2.894.395,37.	

Conforme a planilha de pagamento disponibilizada pela Recuperanda, constatamos que dos 100% do saldo devedor em setembro de 2021 que foi de R\$ 5.330.300,16 (cinco milhões, trezentos e trinta mil, trezentos reais e dezesseis centavos), foram pagos no mês de outubro de 2021, o montante de R\$ 201.307,69 (duzentos e um mil, trezentos e sete reais e sessenta e nove centavos), que representa cerca de 1,62% (um virgula sessenta e dois por cento) do saldo devedor, mais juros do mês R\$ 107.495,58 (cento e sete mil, quatrocentos e noventa e cinco reais e cinquenta e oito centavos), habilitação do credor R\$ 27.706,26 (vinte sete mil,

Rua 1 nº 564, Setor Oeste, Goiânia-GO, CEP: 74115-040
 (62) 3920 9900 | crosara@crosara.adv.br | www.crosara.adv.br



CROSARA

ADVOGADOS


setecentos e seis reais e vinte e seis centavos) restando o saldo atualizado de R\$ 8.103.177,16 (oito milhões, cento e três mil, cento e setenta e sete reais e dezesseis centavos).

4ª Planilha: Classe II - Garantia Real - data base 31 10 21.xlsx:

Grupo Contrato	Mês habilitação	Contrato	Valor Habilitado	Juros até 31/10/21	Saldo a Pagar em 31/10/21	Data limite pagamento
RJ-C2 - CLASSE II	jan/20	BANCO REGIONAL DO DESENVOLVIMENTO - BRDE	R\$ 3.797.330,94	R\$ 139.311,61	R\$ 3.936.642,55	01/01/2032
RJ-C2 - CLASSE II	jan/20	Banco do Brasil	R\$ 17.644.925,25	R\$ 647.334,41	R\$ 18.292.259,66	01/01/2032
RJ-C2 - CLASSE II	jan/20	CAIXA ECONÔMICA FEDERAL	R\$ 1.867.096,21	R\$ 68.497,63	R\$ 1.935.593,84	01/01/2032
RJ-C2 - CLASSE II	jan/20	EMPRESA BRASILEIRA DE TECNOLOGIA E	R\$ 298.186,84	R\$ 10.939,50	R\$ 309.126,34	01/01/2032
RJ-C2 - CLASSE II	jan/20	UNIMED PORTO ALEGRE COOPERATIVA MED	R\$ 159.848,13	R\$ 5.864,30	R\$ 165.712,43	01/01/2032
			R\$ 23.767.387,37	R\$ 871.947,45	R\$ 24.639.334,82	

Classe II - Garantia Real RESUMO EM VALORES OUTUBRO DE 2021					
Discriminação	Valor homologado	Habilitações	Juros - atualizações	Pagamentos	Saldo Devedor
Valor Homologado	R\$ 23.767.387,37	R\$ -	R\$ 871.947,45	R\$ -	R\$ 24.639.334,82
Total	R\$ 23.767.387,37	R\$ -	R\$ 871.947,45	R\$ -	R\$ 24.639.334,82

Classe II - Garantia Real RESUMO EM PERCENTUAIS	
Discriminação	Percentual Pago
Valor Homologado	100,00%
Pago	0,00%
Saldo devedor	100,00%



✓ De acordo com os demonstrativos, o saldo atualizado da Classe II – Garantia Real é de R\$ 24.639.334,82 (vinte e quatro milhões, seiscentos e trinta e nove mil, trezentos e trinta e quatro reais e oitenta e dois centavos);

5ª Planilha: Classe III – Quirografário - data base 31 10 21.xlsx:

Grupo Contrato	Mês habilitação	Contrato	Valor Habilitado	Juros até 31/10/21	Saldo a Pagar em 31/10/21	Data limite pagamento
RJ-C3 - CLASSE III	jan/20	A A WINSCH & CIA LTDA	R\$ 3.529,97	R\$ 129,50	R\$ 3.659,47	03/06/2033
RJ-C3 - CLASSE III	jan/20	A GERADORA ALLUGUE DE MAQUINAS S.A.	R\$ 86.886,88	R\$ 3.187,59	R\$ 90.074,47	03/06/2033
RJ-C3 - CLASSE III	jan/20	A PEIXOTO POSTO DE ABASTECIMENTO LTDA	R\$ 7.253,40	R\$ 266,10	R\$ 7.519,50	03/06/2033
RJ-C3 - CLASSE III	jan/20	ADUANEIRAS INFORMATICA LTDA	R\$ 7.241,85	R\$ 265,68	R\$ 7.507,53	03/06/2033
RJ-C3 - CLASSE III	jan/20	AJR ASSESSORIA E PERICIAS CONTABEIS	R\$ 12.253,44	R\$ 449,54	R\$ 12.702,98	03/06/2033
RJ-C3 - CLASSE III	jan/20	ALFA SEGURADORA AS	R\$ 7.585,40	R\$ 278,28	R\$ 7.863,68	03/06/2033
RJ-C3 - CLASSE III	jan/20	ALPINA EQUIPAMENTOS INDUSTRIAIS LTD	R\$ 9.576,00	R\$ 351,31	R\$ 9.927,31	03/06/2033
RJ-C3 - CLASSE III	jan/20	ALTECNICA INDUSTRIA E COMERCIO LTDA	R\$ 3.943,10	R\$ 144,66	R\$ 4.087,76	03/06/2033
RJ-C3 - CLASSE III	jan/20	ALTOEXPRESS CARGAS E ENCOMENDAS LTD	R\$ 11.430,78	R\$ 419,36	R\$ 11.850,14	03/06/2033
RJ-C3 - CLASSE III	jan/20	ALTUS SISTEMAS DE AUTOMACAO SA	R\$ 27.115,14	R\$ 994,77	R\$ 28.109,91	03/06/2033
RJ-C3 - CLASSE III	jan/20	AP ADMINISTRACAO DE IMOVEIS PROPRIO	R\$ 35.741,00	R\$ 1.311,22	R\$ 37.052,22	03/06/2033
RJ-C3 - CLASSE III	jan/20	AREA DISTRIBUIDORA DE MATERIAL ELET	R\$ 6.079,11	R\$ 223,02	R\$ 6.302,13	03/06/2033
RJ-C3 - CLASSE III	jan/20	ASIA SHIPPING TRANSPORTES INTERNACI	R\$ 10.588,41	R\$ 388,45	R\$ 10.976,86	03/06/2033
RJ-C3 - CLASSE III	jan/20	ASSOCIACAO BRASILEIRA DA IND DE MAQ	R\$ 21.223,87	R\$ 778,63	R\$ 22.002,50	03/06/2033
RJ-C3 - CLASSE III	jan/20	AUTO SUECO SAO PAULO CONCESSIONARIA	R\$ 5.563,53	R\$ 204,11	R\$ 5.767,64	03/06/2033
RJ-C3 - CLASSE III	jan/20	AXA SEGUROS SA	R\$ 42.466,38	R\$ 1.557,95	R\$ 44.024,33	03/06/2033
RJ-C3 - CLASSE III	jan/20	B G R PARTICIPACOES LTDA	R\$ 34.366,35	R\$ 1.260,79	R\$ 35.627,14	03/06/2033
RJ-C3 - CLASSE III	jan/20	BALLUFF CONTROLES ELETRICOS LIMITAD	R\$ 4.037,35	R\$ 148,12	R\$ 4.185,47	03/06/2033
RJ-C3 - CLASSE III	jan/20	BANCO BRADESCO CARTOES S.A.	R\$ 6.329,26	R\$ 232,20	R\$ 6.561,46	03/06/2033
RJ-C3 - CLASSE III	jan/20	BANCO BRADESCO S.A.	R\$ 9.212.795,71	R\$ 337.987,25	R\$ 9.550.782,96	03/06/2033
RJ-C3 - CLASSE III	jan/20	BANCO ORIGINALS.A	R\$ 268.393,08	R\$ 9.846,46	R\$ 278.239,54	03/06/2033
RJ-C3 - CLASSE III	jan/20	BANCO SAFRA S.A.	R\$ 972.545,29	R\$ 31.639,05	R\$ 1.004.184,34	03/06/2033
RJ-C3 - CLASSE III	mar/20	BANCO VOTORANTIM S.A	R\$ 9.615.374,70	R\$ 352.756,55	R\$ 9.968.131,25	15/03/2033

Valor: R\$ 100,00 | Classificador: AGUARDANDO DECURSO DE PRAZO
 PROCESSO CÍVEL E DO TRABALHO -> Processo de Conhecimento -> Procedimento de Conhecimento -> Procedimentos Especiais -> Procedimentos Regidos por Outros Códigos, Lei
 ITUMBARIARA - 2ª VARA CÍVEL E AMBIENTAL
 Usuário: DYOGO CROSARA - Data: 07/03/2022 15:14:30



CROSARA

ADVOGADOS

RJ-C3 - CLASSE III	jan/20	BAPTISTA & REIS ASSESSORIA EMPRESAR	R\$ 9.339,27	R\$ 342,63	R\$ 9.681,90	03/06/2033
RJ-C3 - CLASSE III	jan/20	BAQUINOX INDUSTRIA E COMERCIO LTDA	R\$ 3.545,87	R\$ 130,09	R\$ 3.675,96	03/06/2033
RJ-C3 - CLASSE III	jan/20	BRADESCO SAUDE SA	R\$ 256.032,13	R\$ 9.392,98	R\$ 265.425,11	03/06/2033
RJ-C3 - CLASSE III	jan/20	BRAMBILLA SISTEMA DE INIECAO DIESEL	R\$ 3.565,93	R\$ 130,82	R\$ 3.696,75	03/06/2033
RJ-C3 - CLASSE III	jan/20	BRASIL DIGITAL TELECOMUNICACOES LTD	R\$ 20.547,64	R\$ 753,83	R\$ 21.301,47	03/06/2033
RJ-C3 - CLASSE III	jan/20	BRASTORAGE COMERCIO E SERVICOS EM I	R\$ 163.663,20	R\$ 6.004,27	R\$ 169.667,47	03/06/2033
RJ-C3 - CLASSE III	jan/20	Banco ABC Brasil S.A.	R\$ 6.104.050,27	R\$ 223.937,58	R\$ 6.327.987,85	03/06/2033
RJ-C3 - CLASSE III	jan/20	Banco Fibra S.A.	R\$ 6.915.647,23	R\$ 253.712,41	R\$ 7.169.359,64	03/06/2033
RJ-C3 - CLASSE III	jan/20	Banco Santander (Brasil) S.A.	R\$ 11.410.832,58	R\$ 418.626,01	R\$ 11.829.458,59	03/06/2033
RJ-C3 - CLASSE III	jan/20	Banco de La Nacion Argentina	R\$ 623.538,97	R\$ 22.875,60	R\$ 646.414,57	03/06/2033
RJ-C3 - CLASSE III	jan/20	Banco do Brasil S.A.	R\$ 4.866.928,01	R\$ 178.551,62	R\$ 5.045.479,63	03/06/2033
RJ-C3 - CLASSE III	jan/20	C A PRATOMIL RESTAURANTES EMPRESARI	R\$ 17.740,26	R\$ 650,83	R\$ 18.391,09	03/06/2033
RJ-C3 - CLASSE III	jan/20	CANDELA ENGENHARIA LTDA	R\$ 4.830,00	R\$ 177,20	R\$ 5.007,20	03/06/2033
RJ-C3 - CLASSE III	jan/20	CARLAO PRATOMIL SERVICOS DE ALIMENT	R\$ 94.882,53	R\$ 3.480,93	R\$ 98.363,46	03/06/2033
RJ-C3 - CLASSE III	jan/20	CELG DISTRIBUICAO SA CELG D	R\$ 78.153,38	R\$ 2.867,19	R\$ 81.020,57	03/06/2033
RJ-C3 - CLASSE III	jan/20	CERRAS ADMINISTRACOES LTDA	R\$ 14.389,63	R\$ 527,91	R\$ 14.917,54	03/06/2033
RJ-C3 - CLASSE III	jan/20	CGMP CENTRO DE GESTAO DE MEIOS DE P	R\$ 4.029,75	R\$ 147,84	R\$ 4.177,59	03/06/2033
RJ-C3 - CLASSE III	jan/20	CHINT ELECTRIC HONG KONG LIMITED	R\$ 70.706,13	R\$ 2.593,98	R\$ 73.300,11	03/06/2033
RJ-C3 - CLASSE III	jan/20	CHINT LATIN AMERICAN HOLDINGS COMPA	R\$ 37.604,04	R\$ 1.379,57	R\$ 38.983,61	03/06/2033
RJ-C3 - CLASSE III	jan/20	CIA DISTRIBUIDORA MOTORES CUMMINS	R\$ 249.870,76	R\$ 7.053,71	R\$ 256.924,47	03/06/2033
RJ-C3 - CLASSE III	jan/20	CLARO S.A.	R\$ 470.700,83	R\$ 17.268,47	R\$ 487.969,30	03/06/2033
RJ-C3 - CLASSE III	jan/20	COMAU DO BRASIL INDUSTRIA E COMERCI	R\$ 103.508,77	R\$ 3.797,40	R\$ 107.306,17	03/06/2033
RJ-C3 - CLASSE III	jan/20	COMERCIAL DE VEICULOS DE NIGRIS LTD	R\$ 3.898,06	R\$ 143,01	R\$ 4.041,07	03/06/2033
RJ-C3 - CLASSE III	jan/20	COMFOCO COMUNICACAO GRAFICA LTDA	R\$ 5.320,00	R\$ 195,17	R\$ 5.515,17	03/06/2033
RJ-C3 - CLASSE III	jan/20	COMPANHIA DE SEGUROS ALIANCA DO BRA	R\$ 16.267,98	R\$ 596,82	R\$ 16.864,80	03/06/2033
RJ-C3 - CLASSE III	jan/20	COMPANHIA ESTADUAL DE DISTRIBUICAO	R\$ 21.469,09	R\$ 787,63	R\$ 22.256,72	03/06/2033
RJ-C3 - CLASSE III	jan/20	CONSERVAR SERVICOS DE VIGILANCIA PA	R\$ 23.580,57	R\$ 865,09	R\$ 24.445,66	03/06/2033
RJ-C3 - CLASSE III	jan/20	CONTAGEM INDUSTRIA E COMERCIO DE ES	R\$ 5.250,00	R\$ 192,61	R\$ 5.442,61	03/06/2033
RJ-C3 - CLASSE III	mai/20	CORMAQ SOCIEDAD ANONIMA	R\$ 12.868,17	R\$ 472,09	R\$ 13.340,26	03/06/2033
RJ-C3 - CLASSE III	jan/20	COSAN COMBUSTIVEIS E LUBRIFICANTES	R\$ 20.767,28	R\$ 761,88	R\$ 21.529,16	03/06/2033
RJ-C3 - CLASSE III	jan/20	CRACCO INCORPORADORA LTDA	R\$ 34.366,35	R\$ 1.260,79	R\$ 35.627,14	03/06/2033
RJ-C3 - CLASSE III	jan/20	CUMMINS ENGINE COMPANY LIMITED	R\$ 564.414,35	R\$ 18.756,37	R\$ 583.170,72	03/06/2033
RJ-C3 - CLASSE III	jan/20	CUMMINS FILTROS LTDA	R\$ 38.120,88	R\$ 1.076,13	R\$ 39.197,01	03/06/2033
RJ-C3 - CLASSE III	jan/20	China Construction Bank (Brasil) Banco Múltiplo S.A	R\$ 8.802.198,90	R\$ 322.923,80	R\$ 9.125.122,70	03/06/2033
RJ-C3 - CLASSE III	jan/20	DALGAS ECOTEC ECOLOGIA TECNICA E C	R\$ 44.091,25	R\$ 1.617,56	R\$ 45.708,81	03/06/2033
RJ-C3 - CLASSE III	jan/20	DALLO & DALLO EMPREENDIMENTOS	R\$ 4.900,03	R\$ 179,77	R\$ 5.079,80	03/06/2033
RJ-C3 - CLASSE III	jan/20	DE MARCO PARTICIPACOES EM EMPREENDI	R\$ 41.239,61	R\$ 1.512,95	R\$ 42.752,56	03/06/2033
RJ-C3 - CLASSE III	jan/20	DEJURIS CONSULTORIA EMPRESARIAL LTD	R\$ 162.652,34	R\$ 5.967,18	R\$ 168.619,52	03/06/2033
RJ-C3 - CLASSE III	jan/20	DELEGEND VENDAS E CONSULTORIA LTDA	R\$ 315.000,00	R\$ 11.556,32	R\$ 326.556,32	03/06/2033
RJ-C3 - CLASSE III	jan/20	DRESSER INC DRESSER WAUKESHA GE PO	R\$ 40.033,51	R\$ 1.468,70	R\$ 41.502,21	03/06/2033
RJ-C3 - CLASSE III	jun/21	D'VILLE SUPERMERCADOS S/A	R\$ 393.570,42	R\$ 3.675,78	R\$ 397.246,20	03/06/2033
RJ-C3 - CLASSE III	jan/20	EDIFICIO ATRIUM VIII	R\$ 8.750,78	R\$ 321,04	R\$ 9.071,82	03/06/2033
RJ-C3 - CLASSE III	jun/21	EGON FRICHMANN COMERCIAL E TECNICA	R\$ 4.006,34	R\$ 37,42	R\$ 4.043,76	03/06/2033
RJ-C3 - CLASSE III	jan/20	ELETROCAL INDUSTRIA E COMERCIO DE M	R\$ 5.044,90	R\$ 185,08	R\$ 5.229,98	03/06/2033
RJ-C3 - CLASSE III	jan/20	ELETROPOLITANO METROPOLITANA ELETRICID	R\$ 3.867,07	R\$ 141,87	R\$ 4.008,94	03/06/2033
RJ-C3 - CLASSE III	jan/20	ELEVADORES ATLAS SCHINDLER SA	R\$ 6.508,57	R\$ 238,78	R\$ 6.747,35	03/06/2033
RJ-C3 - CLASSE III	jan/20	EMPLAN ENGENHARIA ELETRICA LTDA	R\$ 18.498,07	R\$ 678,63	R\$ 19.176,70	03/06/2033
RJ-C3 - CLASSE III	jan/20	EMPREENDIMENTOS CASAGRANDE LTDA	R\$ 96.225,77	R\$ 3.530,21	R\$ 99.755,98	03/06/2033
RJ-C3 - CLASSE III	jan/20	EMPRESA BRASILEIRA CORREIOS E TELEG	R\$ 16.225,13	R\$ 595,25	R\$ 16.820,38	03/06/2033
RJ-C3 - CLASSE III	jan/20	EMPRESA BRASILEIRA DE TECNOLOGIA E	R\$ 34.510,58	R\$ 1.266,08	R\$ 35.776,66	03/06/2033
RJ-C3 - CLASSE III	jan/20	ENERGIA GRUPOS GERADORES LTDA	R\$ 3.972,50	R\$ 145,74	R\$ 4.118,24	03/06/2033
RJ-C3 - CLASSE III	jan/20	ENGINEERING SIMULATION AND SCIENTIF	R\$ 4.618,25	R\$ 169,43	R\$ 4.787,68	03/06/2033
RJ-C3 - CLASSE III	jan/20	ENVISIA GERENCIAMENTO DE ATIVOS E S	R\$ 6.049,05	R\$ 221,92	R\$ 6.270,97	03/06/2033
RJ-C3 - CLASSE III	jan/20	ESTRUTURA GOIAS LTDA ME	R\$ 11.571,53	R\$ 424,52	R\$ 11.996,05	03/06/2033
RJ-C3 - CLASSE III	jan/20	EXATA CARGO LTDA	R\$ 5.152,69	R\$ 189,04	R\$ 5.341,73	03/06/2033
RJ-C3 - CLASSE III	jan/20	FABESUL DISTRIBUIDORA LTDA	R\$ 3.689,87	R\$ 135,37	R\$ 3.825,24	03/06/2033
RJ-C3 - CLASSE III	jan/20	FELSBERG E PEDRETTI ADVOGADOS E CON	R\$ 80.671,58	R\$ 2.959,58	R\$ 83.631,16	03/06/2033
RJ-C3 - CLASSE III	jan/20	FUSOPAR PARAFUSOS LTDA	R\$ 6.958,33	R\$ 255,28	R\$ 7.213,61	03/06/2033
RJ-C3 - CLASSE III	jan/20	G4 IT DESENVOLVIMENTO DE SOFTWARE L	R\$ 22.981,77	R\$ 843,13	R\$ 23.824,90	03/06/2033
RJ-C3 - CLASSE III	jan/20	GALVAMAR GALVANIZACAO NORDESTE LTDA	R\$ 4.176,46	R\$ 153,22	R\$ 4.329,68	03/06/2033
RJ-C3 - CLASSE III	jan/20	GE DISTRIBUTED POWER INC WAUKESHA	R\$ 15.510,11	R\$ 569,02	R\$ 16.079,13	03/06/2033
RJ-C3 - CLASSE III	jan/20	GENERALL IN PROTECTION VIGILANCIA L	R\$ 8.213,17	R\$ 301,31	R\$ 8.514,48	03/06/2033
RJ-C3 - CLASSE III	jan/20	GERDAU ACOS LONGOS SA	R\$ 288.083,67	R\$ 10.568,84	R\$ 298.652,51	03/06/2033
RJ-C3 - CLASSE III	jan/20	GR GARANTIA REAL SEGURANCA LTDAI	R\$ 12.674,45	R\$ 464,98	R\$ 13.139,43	03/06/2033
RJ-C3 - CLASSE III	jan/20	GRAM ENGENHARIA LTDA	R\$ 27.634,72	R\$ 1.013,83	R\$ 28.648,55	03/06/2033
RJ-C3 - CLASSE III	jan/20	GVM LOGISTICA LTDA	R\$ 14.115,28	R\$ 517,84	R\$ 14.633,12	03/06/2033
RJ-C3 - CLASSE III	jan/20	HITEC EUROPE	R\$ 12.967,75	R\$ 475,74	R\$ 13.443,49	03/06/2033
RJ-C3 - CLASSE III	jan/20	HORTOTEC INDUSTRIA E COMERCIO DE TR	R\$ 18.588,48	R\$ 681,95	R\$ 19.270,43	03/06/2033
RJ-C3 - CLASSE III	jan/20	HOTSTART INC	R\$ 25.816,22	R\$ 947,11	R\$ 26.763,33	03/06/2033
RJ-C3 - CLASSE III	jan/20	IGLU COMERCIO E MANUTENCAO DE RADIA	R\$ 20.937,00	R\$ 768,11	R\$ 21.705,11	03/06/2033
RJ-C3 - CLASSE III	jan/20	IMPERADOR MECANICA INDUSTRIAL LTDA	R\$ 79.528,88	R\$ 2.917,65	R\$ 82.446,53	03/06/2033
RJ-C3 - CLASSE III	jan/20	INBRACELL INDUSTRIA BRASIL DE ACUMU	R\$ 214.511,79	R\$ 7.869,73	R\$ 222.381,52	03/06/2033
RJ-C3 - CLASSE III	jan/20	INDUSCABOS CONDUTORES ELETRICOS LTD	R\$ 13.178,42	R\$ 483,47	R\$ 13.661,89	03/06/2033
RJ-C3 - CLASSE III	jan/20	INDUSTRIA METALURGICA PURIAR SA	R\$ 4.017,65	R\$ 147,39	R\$ 4.165,04	03/06/2033
RJ-C3 - CLASSE III	jan/20	INOVA ASSESSORIA TECNICA EM INSTALAC	R\$ 14.674,57	R\$ 538,36	R\$ 15.212,93	03/06/2033
RJ-C3 - CLASSE III	jan/20	INTELIGENCIA DE NEGOCIOS SISTEMAS E	R\$ 19.153,91	R\$ 702,69	R\$ 19.856,60	03/06/2033
RJ-C3 - CLASSE III	jan/20	INTERLOGBRASIL TRANSPORTES INTERNAC	R\$ 5.291,40	R\$ 194,12	R\$ 5.485,52	03/06/2033

Rua 1 nº 564, Setor Oeste, Goiânia-GO, CEP: 74115-040
 (62) 3920 9900 | crosara@crosara.adv.br | www.crosara.adv.br

Valor: R\$ 100,00 | Classificador: AGUARDANDO DECURSO DE PRAZO
 PROCESSO CÍVEL E DO TRABALHO -> Processo de Conhecimento -> Procedimento de Conhecimento -> Procedimentos Especiais -> Procedimentos Regidos por Outros Códigos, Lei
 ITUMBARA - 2ª VARA CÍVEL E AMBIENTAL
 Usuário: DYOGO CROSARA - Data: 07/03/2022 15:14:30



Tribunal de Justiça do Estado de Goiás
 Documento Assinado e Publicado Digitalmente em 09/12/2021 18:13:38
 Assinado por DYOGO CROSARA:00000278122
 Validação pelo código: 10423568890608368, no endereço: <https://projudi.tjgo.jus.br/PendenciaPublica>



CROSARA

ADVOGADOS

RJ-C3 - CLASSE III	jan/20	INTERNATIONAL INDUSTRIA AUTOMOTIVA	R\$ 709.838,79	R\$ 26.041,66	R\$ 735.880,45	03/06/2033
RJ-C3 - CLASSE III	jan/20	INTRALINKS SERVICOS DE INFORMATICA	R\$ 41.696,35	R\$ 1.529,70	R\$ 43.226,05	03/06/2033
RJ-C3 - CLASSE III	jan/20	JAIR ANTONIO DA SILVA FARIAS	R\$ 12.628,39	R\$ 463,29	R\$ 13.091,68	03/06/2033
RJ-C3 - CLASSE III	jan/20	JASON EMPREENDIMENTOS HOTELEIROS SA	R\$ 8.019,06	R\$ 294,19	R\$ 8.313,25	03/06/2033
RJ-C3 - CLASSE III	jan/20	KIMBERLY CLARK BRASIL INDUSTRIA E C	R\$ 6.436,11	R\$ 236,12	R\$ 6.672,23	03/06/2033
RJ-C3 - CLASSE III	jan/20	KRONOS ENERGIA LTDA ME	R\$ 9.322,78	R\$ 342,02	R\$ 9.664,80	03/06/2033
RJ-C3 - CLASSE III	jan/20	KVOLT MONTAGEM ELETROMECANICA LTDA	R\$ 4.813,48	R\$ 176,59	R\$ 4.990,07	03/06/2033
RJ-C3 - CLASSE III	jan/20	LATINMARKET S A	R\$ 70.328,29	R\$ 2.580,11	R\$ 72.908,40	03/06/2033
RJ-C3 - CLASSE III	jan/20	LM TRANSPORTES INTERESTADUAIS SERVI	R\$ 71.047,66	R\$ 2.606,51	R\$ 73.654,17	03/06/2033
RJ-C3 - CLASSE III	jan/20	LOCAL SOLUTION QUALITY LTDA	R\$ 4.158,00	R\$ 152,54	R\$ 4.310,54	03/06/2033
RJ-C3 - CLASSE III	jan/20	LUIS ENRIQUE CORTINA VELAZQUEZ	R\$ 26.939,27	R\$ 988,31	R\$ 27.927,58	03/06/2033
RJ-C3 - CLASSE III	jan/20	MS INSTALACOES E SERVICOS ELETRICO	R\$ 15.190,53	R\$ 557,29	R\$ 15.747,82	03/06/2033
RJ-C3 - CLASSE III	jan/20	MAKENA MAQUINAS EQUIPAMENTOS E LUBR	R\$ 3.685,59	R\$ 135,21	R\$ 3.820,80	03/06/2033
RJ-C3 - CLASSE III	jan/20	MAR E MAR COMERCIO E SERVICOS LTDA	R\$ 14.000,00	R\$ 390,99	R\$ 14.390,99	03/06/2033
RJ-C3 - CLASSE III	jan/20	MARINGA PASSAGENS E TURISMO LTDA	R\$ 27.282,51	R\$ 1.000,91	R\$ 28.283,42	03/06/2033
RJ-C3 - CLASSE III	jan/20	MARTINELLI AUDITORES	R\$ 20.379,31	R\$ 747,65	R\$ 21.126,96	03/06/2033
RJ-C3 - CLASSE III	mar/20	MCPAR ENGENHARIA COMERCIO SERVICOS	R\$ 7.667,24	R\$ 281,29	R\$ 7.948,53	15/03/2033
RJ-C3 - CLASSE III	jan/20	METUFE PLANOS ODONTOLOGICOS LTDA	R\$ 9.036,30	R\$ 331,51	R\$ 9.367,81	03/06/2033
RJ-C3 - CLASSE III	jan/20	METROFILE DE PORTO ALEGRE LTDA	R\$ 4.920,03	R\$ 180,50	R\$ 5.100,53	03/06/2033
RJ-C3 - CLASSE III	jan/20	MIRANDA RIBEIRO EMPREENDIMENTOS E P	R\$ 11.685,52	R\$ 428,70	R\$ 12.114,22	03/06/2033
RJ-C3 - CLASSE III	jan/20	MITSLUBA ELTRICA INDUSTRIAL LTDA	R\$ 13.375,10	R\$ 490,69	R\$ 13.865,79	03/06/2033
RJ-C3 - CLASSE III	jan/20	MODULAR TRANSPORTES LTDA	R\$ 68.406,94	R\$ 2.509,63	R\$ 70.916,57	03/06/2033
RJ-C3 - CLASSE III	jan/20	MODULO LOGISTICA LTDA	R\$ 52.940,05	R\$ 1.942,20	R\$ 54.882,25	03/06/2033
RJ-C3 - CLASSE III	jan/20	MONGERAL AEGON SEGUROS E PREVIDENCIA S/A	R\$ 32.891,46	R\$ 1.206,68	R\$ 34.098,14	03/06/2033
RJ-C3 - CLASSE III	jan/20	MTU DO BRASIL LTDA	R\$ 39.273,85	R\$ 1.440,83	R\$ 40.714,68	03/06/2033
RJ-C3 - CLASSE III	jan/20	MTU FRIEDRICHSHAFEN GMBH	R\$ 135.139,61	R\$ 4.957,83	R\$ 140.097,44	03/06/2033
RJ-C3 - CLASSE III	jan/20	NACIONAL GAS BUTANO DISTRIBUIDORA	R\$ 8.201,27	R\$ 266,81	R\$ 8.468,08	03/06/2033
RJ-C3 - CLASSE III	jan/20	NACIONAL GAS BUTANO DISTRIBUIDORA L	R\$ 11.530,59	R\$ 423,02	R\$ 11.953,61	03/06/2033
RJ-C3 - CLASSE III	jan/20	NET TELECOM INFORMATICA LTDA	R\$ 3.990,00	R\$ 146,38	R\$ 4.136,38	03/06/2033
RJ-C3 - CLASSE III	jan/20	NEXXERA TECNOLOGIA E SERVICOS SA	R\$ 4.242,65	R\$ 155,65	R\$ 4.398,30	03/06/2033
RJ-C3 - CLASSE III	jun/21	NOVA TECNOLOGIA EM EDUCACAO LTDA	R\$ 7.050,48	R\$ 65,85	R\$ 7.116,33	03/06/2033
RJ-C3 - CLASSE III	jan/20	NRA ENGENHARIA E COMERCIO LTDA	R\$ 10.604,02	R\$ 389,03	R\$ 10.993,05	03/06/2033
RJ-C3 - CLASSE III	jan/20	OFFICE BRAZIL ARMAZENAMENTO E TRANS	R\$ 16.720,54	R\$ 613,42	R\$ 17.333,96	03/06/2033
RJ-C3 - CLASSE III	jan/20	OMEGABRASIL COMPONENTES AUTOMOTIVOS	R\$ 5.935,10	R\$ 217,74	R\$ 6.152,84	03/06/2033
RJ-C3 - CLASSE III	jan/20	ORACLE DO BRASIL SISTEMAS LTDA	R\$ 292.977,34	R\$ 10.748,38	R\$ 303.725,72	03/06/2033
RJ-C3 - CLASSE III	jan/20	ORBE BRASIL INDUSTRIA E COMERCIO LT	R\$ 5.600,68	R\$ 205,47	R\$ 5.806,15	03/06/2033
RJ-C3 - CLASSE III	jan/20	OURO VERDE LOCACAO E SERVICIO SA	R\$ 880.320,85	R\$ 32.296,08	R\$ 912.616,93	03/06/2033
RJ-C3 - CLASSE III	jan/20	OURO VERDE LOCACAO E SERVICIO SA - COMPLEMENTO	R\$ 192.141,03	R\$ 5.586,20	R\$ 197.727,23	03/06/2033
RJ-C3 - CLASSE III	jan/20	PAN ELTRIC INDUSTRIA ELETROELETR	R\$ 20.293,54	R\$ 744,50	R\$ 21.038,04	03/06/2033
RJ-C3 - CLASSE III	jan/20	PARKER HANNIFIN INDUSTRIA E COMERC	R\$ 40.172,88	R\$ 1.473,81	R\$ 41.646,69	03/06/2033
RJ-C3 - CLASSE III	jan/20	PECOFACET DO BRASIL COMERCIO DE FIL	R\$ 352.502,57	R\$ 12.932,16	R\$ 365.434,73	03/06/2033
RJ-C3 - CLASSE III	jan/20	PETROBRAS DISTRIBUIDORA S A	R\$ 3.970,37	R\$ 145,66	R\$ 4.116,03	03/06/2033
RJ-C3 - CLASSE III	jan/20	PEXTRON CONTROLES ELETRONICOS LTDA	R\$ 9.424,26	R\$ 345,75	R\$ 9.770,01	03/06/2033
RJ-C3 - CLASSE III	jan/20	PHR INDUSTRIA E COMERCIO DE EQUIPAM	R\$ 83.060,71	R\$ 3.047,22	R\$ 86.107,93	03/06/2033
RJ-C3 - CLASSE III	jan/20	PLANTAO BOMBAS INJETORAS LTDA	R\$ 7.614,81	R\$ 279,36	R\$ 7.894,17	03/06/2033
RJ-C3 - CLASSE III	jan/20	PORTO ALEGRE DESPACHOS ADUANEIROS L	R\$ 38.868,53	R\$ 1.425,96	R\$ 40.294,49	03/06/2033
RJ-C3 - CLASSE III	jan/20	PREN FLEX PRODUTOS DE BORRACHA LTDA	R\$ 12.184,91	R\$ 447,02	R\$ 12.631,93	03/06/2033
RJ-C3 - CLASSE III	jan/20	PRIMESYS SOLUCOES EMPRESARIAIS SA	R\$ 60.071,15	R\$ 2.203,81	R\$ 62.274,96	03/06/2033
RJ-C3 - CLASSE III	jan/20	QBE BRASIL SEGUROS SA	R\$ 14.370,45	R\$ 527,20	R\$ 14.897,65	03/06/2033
RJ-C3 - CLASSE III	jan/20	QT EQUIPAMENTOS LTDA	R\$ 9.995,06	R\$ 366,69	R\$ 10.361,75	03/06/2033
RJ-C3 - CLASSE III	jan/20	QUINTA RODA MAQUINAS E VEICULOS LTD	R\$ 15.447,86	R\$ 566,73	R\$ 16.014,59	03/06/2033
RJ-C3 - CLASSE III	jan/20	R A ENERGETICA LOCACOES E EVENTOS E	R\$ 6.426,20	R\$ 235,76	R\$ 6.661,96	03/06/2033
RJ-C3 - CLASSE III	jan/20	R TAMBURINI COMERCIO DIESEL MOTORES	R\$ 6.156,50	R\$ 225,86	R\$ 6.382,36	03/06/2033
RJ-C3 - CLASSE III	jan/20	RECOB LTDA	R\$ 17.256,92	R\$ 633,10	R\$ 17.890,02	03/06/2033
RJ-C3 - CLASSE III	jan/20	RICARDO MENDES SIQUEIRA TECNOLOGIA	R\$ 6.115,20	R\$ 224,35	R\$ 6.339,55	03/06/2033
RJ-C3 - CLASSE III	jan/20	RODONAVES TRANSPORTES E ENCOMENDAS	R\$ 57.486,07	R\$ 2.108,98	R\$ 59.595,05	03/06/2033
RJ-C3 - CLASSE III	jan/20	RONALDO LOZARTE DA SILVA	R\$ 7.000,00	R\$ 256,81	R\$ 7.256,81	03/06/2033
RJ-C3 - CLASSE III	jan/20	ROTOTECH ROTOMOLDAGEM TECNICA LTDA	R\$ 55.037,47	R\$ 2.019,14	R\$ 57.056,61	03/06/2033
RJ-C3 - CLASSE III	jan/20	SALVAGNINI DO BRASIL COMERCIO E MAN	R\$ 6.141,88	R\$ 225,33	R\$ 6.367,21	03/06/2033
RJ-C3 - CLASSE III	jan/20	SELBETTI GESTAO DE DOCUMENTOS S A	R\$ 39.079,43	R\$ 1.433,70	R\$ 40.513,13	03/06/2033
RJ-C3 - CLASSE III	jan/20	SGF PARTICIPACOES LTDA	R\$ 13.002,70	R\$ 477,03	R\$ 13.479,73	03/06/2033
RJ-C3 - CLASSE III	jan/20	SGN CONSULTORIA LTDA	R\$ 8.081,51	R\$ 296,48	R\$ 8.377,99	03/06/2033
RJ-C3 - CLASSE III	jan/20	SHOP ELECTRIC COMERCIAL LTDA	R\$ 12.114,16	R\$ 444,43	R\$ 12.558,59	03/06/2033
RJ-C3 - CLASSE III	jan/20	SIEMENS LTDA	R\$ 14.226,37	R\$ 521,92	R\$ 14.748,29	03/06/2033
RJ-C3 - CLASSE III	jan/20	SIGMA TEK SYSTEMS BRASIL LTDA	R\$ 29.199,80	R\$ 1.071,24	R\$ 30.271,04	03/06/2033
RJ-C3 - CLASSE III	jan/20	SOFT SPUMA INDUSTRIA E COMERCIO LTD	R\$ 57.623,41	R\$ 2.114,01	R\$ 59.737,42	03/06/2033
RJ-C3 - CLASSE III	jan/20	SOLENIS DO BRASIL QUIMICAS LTDA	R\$ 55.967,56	R\$ 2.053,27	R\$ 58.020,83	03/06/2033
RJ-C3 - CLASSE III	jan/20	SONDA DO BRASIL S/A	R\$ 15.171,99	R\$ 556,61	R\$ 15.728,60	03/06/2033
RJ-C3 - CLASSE III	jan/20	SONDA PROCVORK INFORMATICA LTDA	R\$ 20.101,77	R\$ 737,47	R\$ 20.839,24	03/06/2033
RJ-C3 - CLASSE III	jan/20	SOTREQ S/A	R\$ 10.079,70	R\$ 369,79	R\$ 10.449,49	03/06/2033
RJ-C3 - CLASSE III	jan/20	STAMPGRAF SERIGRAFIA TECNICA E ARTE	R\$ 3.784,86	R\$ 138,85	R\$ 3.923,71	03/06/2033
RJ-C3 - CLASSE III	jan/20	STS GAEA CAPITAL E ACESSORIA LTDA	R\$ 261.384,16	R\$ 9.589,33	R\$ 270.973,49	03/06/2033
RJ-C3 - CLASSE III	jan/20	SÉRGIO BONATO KUMMEL	R\$ 29.870,10	R\$ 1.095,84	R\$ 30.965,94	03/06/2033
RJ-C3 - CLASSE III	jan/20	T V M K CARDIM EIRELI EPP	R\$ 7.297,50	R\$ 267,72	R\$ 7.565,22	03/06/2033
RJ-C3 - CLASSE III	jan/20	TACOBRA MEDIDORES DE PRECISAO LTDA	R\$ 14.923,69	R\$ 547,50	R\$ 15.471,19	03/06/2033
RJ-C3 - CLASSE III	jan/20	TALLERES EGANA SL	R\$ 18.942,42	R\$ 694,94	R\$ 19.637,36	03/06/2033
RJ-C3 - CLASSE III	jan/20	TECCOM INDUSTRIA E COMERCIO DE PROD	R\$ 6.115,20	R\$ 224,35	R\$ 6.339,55	03/06/2033
RJ-C3 - CLASSE III	jan/20	TECHCHANNEL SOLUCOES EM TECNOLOGIA	R\$ 21.063,36	R\$ 772,75	R\$ 21.836,11	03/06/2033

Valor: R\$ 100,00 | Classificador: AGUARDANDO DECURSO DE PRAZO
 PROCESSO CÍVEL E DO TRABALHO -> Processo de Conhecimento -> Procedimento de Conhecimento -> Procedimentos Especiais -> Procedimentos Regidos por Outros Códigos, Lei
 ITUMBARA - 2ª VARA CÍVEL E AMBIENTAL
 Usuário: DYOGO CROSARA - Data: 07/03/2022 15:14:30





CROSARA

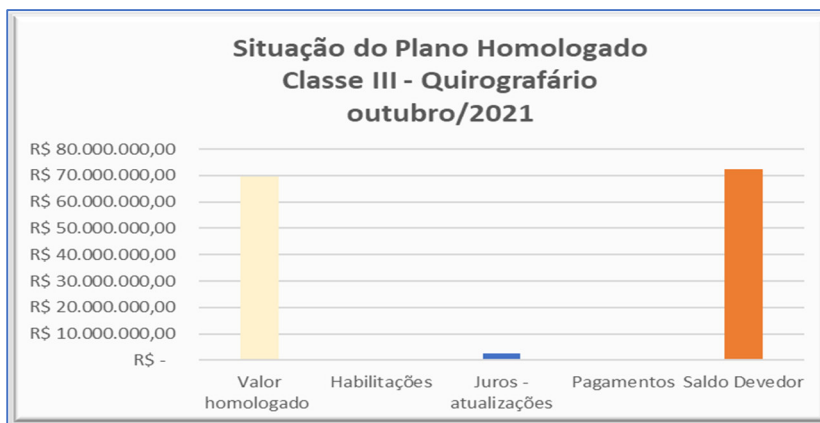
ADVOGADOS

Valor: R\$ 100,00 | Classificador: AGUARDANDO DECURSO DE PRAZO
 PROCESSO CÍVEL E DO TRABALHO -> Processo de Conhecimento -> Procedimentos Especiais -> Procedimentos Regidos por Outros Códigos, Lei
 ITUMBIARA - 2ª VARA CÍVEL E AMBIENTAL
 Usuário: DYOGO CROSARA - Data: 07/03/2022 15:14:30

RJ-C3 - CLASSE III	jan/20	TECNEWS ASSISTENCIA TECNICA LTDA	RS	6.650,00	RS	243,97	RS	6.893,97	03/06/2033
RJ-C3 - CLASSE III	jan/20	TECNOGERA LOCAÇÃO E TRANSFORMAÇÃO D	RS	122.093,52	RS	4.479,21	RS	126.572,73	03/06/2033
RJ-C3 - CLASSE III	jan/20	TH 232 CONSULTORIA E LOCAÇÃO DE GER	RS	12.740,00	RS	467,39	RS	13.207,39	03/06/2033
RJ-C3 - CLASSE III	jan/20	TME TRANSPORTES MAQUINAS E EQUIPAME	RS	27.902,15	RS	1.023,64	RS	28.925,79	03/06/2033
RJ-C3 - CLASSE III	jan/20	TORMEL ENGENHARIA LTDA.	RS	5.110,00	RS	187,47	RS	5.297,47	03/06/2033
RJ-C3 - CLASSE III	jan/20	TRADEPLAN PROCESSAMENTO DE DADOS LT	RS	5.811,00	RS	213,19	RS	6.024,19	03/06/2033
RJ-C3 - CLASSE III	jan/20	TRANS FACE TRANSPORTES LTDA	RS	4.137,98	RS	151,81	RS	4.289,79	03/06/2033
RJ-C3 - CLASSE III	jan/20	TRANSJORI TRANSPORTES LTDA	RS	13.461,41	RS	493,85	RS	13.955,26	03/06/2033
RJ-C3 - CLASSE III	jan/20	TRANSPORTADORA NAVEGANTES DE SANTOS	RS	6.308,08	RS	231,42	RS	6.539,50	03/06/2033
RJ-C3 - CLASSE III	jan/20	TRANSPORTES BERTOLINI LTDA	RS	3.644,23	RS	133,69	RS	3.777,92	03/06/2033
RJ-C3 - CLASSE III	jan/20	TRANSPORTES ZANETTI LTDA	RS	161.736,16	RS	5.933,57	RS	167.669,73	03/06/2033
RJ-C3 - CLASSE III	jan/20	TRIVALE ADMINISTRACAO LTDA	RS	37.864,54	RS	1.389,13	RS	39.253,67	03/06/2033
RJ-C3 - CLASSE III	jan/20	Ticket Servicos SA	RS	385.955,20	RS	14.159,43	RS	400.114,63	03/06/2033
RJ-C3 - CLASSE III	jan/20	UMOV ME TECNOLOGIA SA	RS	4.620,66	RS	169,52	RS	4.790,18	03/06/2033
RJ-C3 - CLASSE III	jan/20	UNIFY SOLUCOES EM TECNOLOGIA DA INF	RS	60.776,35	RS	2.229,68	RS	63.006,03	03/06/2033
RJ-C3 - CLASSE III	jan/20	UNIMED PORTO ALEGRE COOPERATIVA MED	RS	706.130,54	RS	25.905,61	RS	732.036,15	03/06/2033
RJ-C3 - CLASSE III	jan/20	UNIODONTO PORTO ALEGRE COOPERATIVA	RS	7.468,74	RS	274,00	RS	7.742,74	03/06/2033
RJ-C3 - CLASSE III	jan/20	VARELLA VEICULOS PESADOS LTDA	RS	9.581,61	RS	351,52	RS	9.933,13	03/06/2033
RJ-C3 - CLASSE III	jan/20	WILMAR BENKE E MOACIR ADAILSON BENKE	RS	9.908,70	RS	363,52	RS	10.272,22	03/06/2033
RJ-C3 - CLASSE III	jan/20	WOIDA MAGNAGO SKREBSKY COLLA E ADVO	RS	43.918,29	RS	1.611,22	RS	45.529,51	03/06/2033
RJ-C3 - CLASSE III	jan/20	WORBI GESTAO LTDA	RS	98.841,02	RS	3.626,15	RS	102.467,17	03/06/2033
			RS	69.687.516,76	RS	2.535.495,24	RS	72.223.012,00	

Classe III - Quirografário					
RESUMO EM VALORES OUTUBRO DE 2021					
Discriminação	Valor homologado	Habilitações	Juros - atualizações	Pagamentos	Saldo Devedor
Valor Homologado	R\$ 69.687.516,76	R\$ -	R\$ 2.535.495,24	R\$ -	R\$ 72.223.012,00
Total	R\$ 69.687.516,76	R\$ -	R\$ 2.535.495,24	R\$ -	R\$ 72.223.012,00

Classe III - Quirografário	
RESUMO EM PERCENTUAIS	
Discriminação	Percentual Pago
Valor Homologado	100,00%
Pago	0,00%
Saldo devedor	100,00%



✓ De acordo com os demonstrativos, o saldo atualizado da Classe III – Quirografário é de R\$ 72.223.012,00 (setenta e dois milhões, duzentos e vinte e três mil e doze reais);

6ª Planilha Classe IV – EPP/ME - data base 31 10 21.xlsx:

Rua 1 nº 564, Setor Oeste, Goiânia-GO, CEP: 74115-040
 (62) 3920 9900 | crosara@crosara.adv.br | www.crosara.adv.br

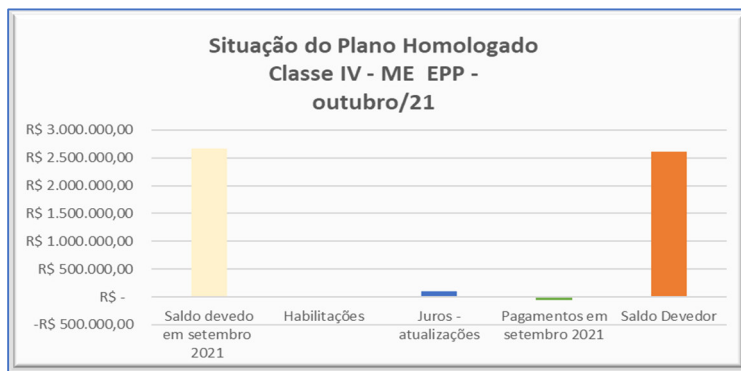




Grupo Contrato	Mês	Contrato	Valor Habilitado	Juros	Saldo a Pagar em	Data limite	pgto Jun/21	pgto Jul/21	pgto ago/21	pgto set/21	pgto Out/21	ADVOGADO / PREPOSTO
RJ-C4-CLASSE IV	jan/20	A GABRINE ME	28.512,00	1.050,64	26.471,45	01/01/2025	609,59	610,65	624,96	612,46	613,53	
RJ-C4-CLASSE IV	jan/20	A V F BARROS EIRELI ME	21.142,50	765,16	19.731,55	01/01/2025	341,26	453,17	465,84	456,52	457,32	
RJ-C4-CLASSE IV	jan/20	A V TELECOMUNICACOES EIRELI ME	15.981,50	576,07	14.716,89	01/01/2025	452,03	539,30	347,45	361,50	341,10	
RJ-C4-CLASSE IV	jan/20	ALEXANDRE ROSA MILEA	30.000,00	1.084,41	27.852,94	01/01/2025	641,40	642,52	657,58	644,42	645,55	
RJ-C4-CLASSE IV	jan/20	ALVYPERE TRANSPORTES EIRELI ME	134.778,15	4.871,93	125.132,35	01/01/2025	2.881,58	2.886,90	2.954,23	2.895,13	2.900,19	
RJ-C4-CLASSE IV	jan/20	BRASCO CORE TECNOLOGIA LTDA	22.098,98	798,77	20.515,55	01/01/2025	472,44	472,29	484,35	474,66	475,49	
RJ-C4-CLASSE IV	jan/20	C&B SERVIÇOS CONTÁBILS LTDA	70.694,82	2.555,48	65.635,36	01/01/2025	1.511,47	1.514,20	1.549,57	1.518,57	1.521,23	CESAR AUGUSTO NUNES GUTERRES
RJ-C4-CLASSE IV	jan/20	CARLOS AUGUSTO SOARES MACHADO	142.803,54	5.125,86	131.654,94	01/01/2025	3.031,78	3.037,95	3.108,22	3.048,04	3.051,36	
RJ-C4-CLASSE IV	jan/20	CAMPOS DE CERES CONSULTORES ASSOCIA	119.708,14	4.115,12	111.564,55	01/01/2025	2.321,45	2.354,78	2.424,46	2.371,96	2.376,46	SILVILIANA INSTALACOES INDUSTRIA
RJ-C4-CLASSE IV	jan/20	CASAS CARLOS ABRAS LTDA EPP	51.684,82	1.868,29	47.985,83	01/01/2025	1.105,03	1.106,96	1.132,89	1.116,23	1.112,17	
RJ-C4-CLASSE IV	jan/20	CARVALHO MACHADO TIMM E DEFENETAI	18.000,00	600,70	16.714,40	01/01/2025	382,02	385,57	394,61	386,71	387,39	
RJ-C4-CLASSE IV	jan/20	CASA UNIAO COMERCIO LTDA - ME	212.882,63	7.095,20	197.647,65	01/01/2025	4.501,46	4.510,39	4.666,21	4.572,78	4.580,86	
RJ-C4-CLASSE IV	jan/20	CESSAR KEUNECKE DE OLIVEIRA EIRELI M	16.500,00	596,42	15.319,11	01/01/2025	352,77	353,89	361,67	354,41	355,05	
RJ-C4-CLASSE IV	jan/20	CHTECH INFORMATICA LTDA ME	23.646,44	854,85	21.955,99	01/01/2025	505,61	506,49	518,35	507,98	508,87	
RJ-C4-CLASSE IV	jan/20	CONSERVAR SERVIÇOS LTDA EPP	178.420,87	6.469,67	166.733,45	01/01/2025	3.247,87	3.251,65	3.344,46	3.281,27	3.286,27	
RJ-C4-CLASSE IV	jan/20	CONSTRUTORA E LOCADORA M & G EIRELI	13.447,72	493,35	13.941,07	01/01/2025	-	-	-	-	-	
RJ-C4-CLASSE IV	jan/20	COB TRANSPORTES EIRELI ME	390.949,54	14.144,84	362.795,13	01/01/2025	8.716,29	8.716,29	8.716,29	8.716,29	8.716,29	CLAUDIO SOUSA BORGES
RJ-C4-CLASSE IV	jan/20	EVOLUCAO METALURGICA EIRELI ME	100.409,81	3.629,60	93.223,70	01/01/2025	2.146,78	2.150,52	2.200,90	2.168,87	2.169,64	
RJ-C4-CLASSE IV	jan/20	FELIPE TUR LTDA - ME	133.201,83	4.814,91	123.668,82	01/01/2025	2.847,87	2.852,84	2.919,67	2.861,27	2.866,27	
RJ-C4-CLASSE IV	jan/20	GENSET ENERGY LTDA ME	16.400,00	566,91	17.129,56	01/01/2025	394,46	395,15	404,41	396,32	397,01	
RJ-C4-CLASSE IV	jan/20	G&M GUINCHOES EIRELI ME	178.420,87	6.469,67	166.733,45	01/01/2025	-	-	11.482,46	3.834,45	3.841,18	ROGERIO ALVES DE SOUZA
RJ-C4-CLASSE IV	jan/20	I.S.T. TECNOLOGIA INTERNACIONAL EM SEF	10.028,22	362,47	9.310,50	01/01/2025	214,40	214,78	219,81	215,41	215,79	
RJ-C4-CLASSE IV	mai/20	I.B.R INSTALACOES ELETRICAS LTDA ME	10.000,00	361,86	9.299,62	01/01/2025	214,02	214,39	219,41	215,02	215,40	
RJ-C4-CLASSE IV	jan/20	JULIANA KOURADO MACHADO EIRELI ME	17.277,06	624,55	16.994,60	01/01/2025	389,39	370,03	378,70	371,12	371,77	
RJ-C4-CLASSE IV	jan/20	K&M R PLAZA HOTEL LTDA ME	30.000,00	1.084,41	27.852,94	01/01/2025	641,40	642,52	657,58	644,42	645,55	
RJ-C4-CLASSE IV	jan/20	M&E ELECTROCOMERCIAL LTDA ME	18.126,18	655,22	16.826,58	01/01/2025	387,54	388,22	397,31	389,38	390,04	
RJ-C4-CLASSE IV	jan/20	LD&M MONTAGENS ELETRICAS LTDA EPP	12.635,00	456,74	11.730,75	01/01/2025	239,14	239,43	246,95	241,43	241,88	
RJ-C4-CLASSE IV	jan/20	MARAFON EMPREENDIMENTOS LTDA ME	94.261,97	3.407,33	87.515,82	01/01/2025	2.015,33	2.018,89	2.066,14	2.024,81	2.028,35	
RJ-C4-CLASSE IV	jan/20	METAS BRASIL CENTRAL EIRELI EPP	113.346,32	4.097,32	105.237,32	01/01/2025	2.423,43	2.427,65	2.484,53	2.454,83	2.459,08	SILVANA ALBINO NICOLINI
RJ-C4-CLASSE IV	jan/20	M&L THUS INFORMATICA LTDA ME	21.135,70	771,64	19.632,58	01/01/2025	395,85	396,88	408,19	400,02	400,72	
RJ-C4-CLASSE IV	jan/20	MATEL TELECOM EIRELI	26.602,50	961,64	24.698,63	01/01/2025	568,77	569,76	583,10	571,44	572,44	
RJ-C4-CLASSE IV	jan/20	OPTIMUS TECNOLOGIA LTDA EPP	44.498,56	1.606,43	41.312,01	01/01/2025	951,24	952,00	975,23	955,83	957,40	
RJ-C4-CLASSE IV	jan/20	PEDRO HENRIQUES DE CARVALHO	18.622,50	673,15	17.289,72	01/01/2025	398,15	398,85	408,19	400,02	400,72	
RJ-C4-CLASSE IV	jan/20	PROTECAO TOTAL SEGURANCA EIRELI ME	16.509,16	596,78	15.327,64	01/01/2025	352,57	353,58	361,87	354,63	355,25	
RJ-C4-CLASSE IV	jan/20	R&M DOS SANTOS ME	120.408,07	4.712,81	113.071,51	01/01/2025	2.780,06	2.792,20	2.858,35	2.811,17	2.816,07	
RJ-C4-CLASSE IV	jan/20	RAMAL INSTALACOES ELETRICAS LTDA ME	23.095,65	847,30	23.942,95	01/01/2025	-	-	-	-	-	
RJ-C4-CLASSE IV	jan/20	SILVA & GADRE RH LTDA EPP	22.760,65	822,76	21.131,74	01/01/2025	486,63	487,47	498,89	488,91	489,77	
RJ-C4-CLASSE IV	jan/20	SILVIO GUSTAVO SERRER	71.360,00	2.617,96	71.977,86	01/01/2025	376,48	377,14	385,97	378,25	378,91	
RJ-C4-CLASSE IV	jan/20	SPRINT RENTAL LTDA EPP	17.608,88	636,52	16.348,65	01/01/2025	376,48	377,14	385,97	378,25	378,91	
RJ-C4-CLASSE IV	jan/20	SUMAS BEACH CLUB LTDA EPP	42.250,00	1.527,23	39.226,23	01/01/2025	903,31	904,89	926,09	907,56	909,15	
RJ-C4-CLASSE IV	jan/20	SUPER LIDER ALIMENTOS EIRELI	135.520,00	4.937,60	132.095,94	01/01/2025	2.893,66	2.901,66	2.954,23	2.916,66	2.924,66	
RJ-C4-CLASSE IV	jan/20	TMC TRANSPORTES LTDA EPP	82.855,88	2.995,04	76.926,05	01/01/2025	1.771,47	1.774,56	1.816,13	1.779,80	1.782,91	
RJ-C4-CLASSE IV	jan/20	V&O FACTORING EIRELI EPP	49.980,00	1.833,60	51.813,60	01/01/2025	-	-	-	-	-	
RJ-C4-CLASSE IV	jan/20	TOTAL	2.763.391,01	100.795,45	2.594.379,48		43.040,28	57.005,67	61.436,98	52.607,22	54.974,00	
RJ-C4-CLASSE IV	mai/20	INOVE SOLUCOES AMBIENTAIS LTDA ME	20.549,31	742,83	19.079,37	01/01/2025	439,35	440,11	449,68	441,43	442,20	
			2.783.940,32	100.795,45	2.613.458,85		43.479,63	57.445,78	61.886,66	53.048,65	55.416,20	

RESUMO EM VALORES OUTUBRO DE 2021					
Discriminação	Saldo devido em setembro 2021	Habilitações	Juros - atualizações	Pagamentos em setembro 2021	Saldo Devedor
Valores	R\$ 2.664.419,21	R\$ -	R\$ 100.795,45	-R\$ 55.416,20	R\$ 2.613.458,85
Total	R\$ 2.664.419,21	R\$ -	R\$ 100.795,45	-R\$ 55.416,20	R\$ 2.613.458,85

Classe IV - ME EPP	
RESUMO EM PERCENTUAIS	
Discriminação	Percentual Pago
Valor Homologado	100,00%
Pago	-2,08%
Saldo devedor	97,92%



✓ De acordo com os demonstrativos, o saldo atualizado/devedor em setembro de 2021, da Classe IV – ME/EPP é de R\$ 2.664.419,21 (dois milhões, seiscentos e sessenta e quatro mil, quatrocentos e dezenove reais e vinte e um centavos). Onde os juros atualizados somaram o montante de R\$ 100.795,45 (cem mil, setecentos noventa e cinco reais e quarenta e cinco centavos). Foram pagos R\$ 54.416,20 (cinquenta e quatro mil, quatrocentos e dezesseis reais e vinte centavos), restando o saldo devedor de R\$ 2.613.458,85 (dois milhões, seiscentos e treze mil, quatrocentos e cinquenta e oito reais e oitenta e cinco centavos).

Rua 1 nº 564, Setor Oeste, Goiânia-GO, CEP: 74115-040
 (62) 3920 9900 | crosara@crosara.adv.br | www.crosara.adv.br

Valor: R\$ 100,00 | Classificador: AGUARDANDO DECURSO DE PRAZO
 PROCESSO CIVIL E DO TRABALHO -> Processo de Conhecimento -> Procedimentos Especiais -> Procedimentos Regidos por Outros Códigos, Lei
 ITUMBIARA - 2ª VARA CÍVEL E AMBIENTAL
 Usuário: DYOGO CROSARA - Data: 07/03/2022 15:14:30





CROSARA

ADVOGADOS

➤ De acordo com os demonstrativos apresentados pela Recuperanda, temos a situação consolidada referente ao saldo credor homologado, devidamente deduzido os pagamentos já realizados na Classe I – Trabalhista e Classe IV ME/EPP, com as atualizações até outubro de 2021, conforme demonstrado:

ESPELHO DO CUMPRIMENTO DO PLANO RECUPERAÇÃO - GRUPO STEMAC - OUTUBRO 2021					
Classe	Saldo Devedor em setembro	Total pago NO MÊS	Habilitações no mês	Juros - Atualização	Saldo devedor
I - Trabalhista	R\$ 5.330.300,16	201.307,69	R\$ -	R\$ 677.547,99	R\$ 8.103.177,16
II - Garantia real	R\$ 23.767.387,37	-	R\$ -	R\$ 871.947,45	R\$ 24.639.334,82
III - Quirografário	R\$ 69.687.516,76	-	R\$ -	R\$ 2.535.495,24	R\$ 72.223.012,00
IV - ME/EPP	R\$ 2.664.419,21	55.416,20	R\$ -	R\$ 100.795,45	R\$ 2.613.458,85
Sub total	R\$ 101.449.623,50	R\$ 256.723,89	R\$ -	R\$ 4.185.786,13	R\$ 107.578.982,83

✓ O saldo devedor atualizado em moeda é de R\$ 107.578.982,83 (cento e sete milhões, quinhentos e setenta e oito mil, novecentos e oitenta e dois reais e oitenta e três centavos).

[...]

11 - Por fim, constatamos que no mês de outubro a empresa Stemac Grupo Geradores, teve prejuízos de R\$ 17.6 milhões, mesmo ocorrendo aumento no faturamento as despesas tiveram um acréscimo significativo de cerca de 419% que conforme as notas explicativas do 27º Termo de Diligência, esse aumento foi motivado pela contabilização de novos credores que advêm dos novos credores da Classe I – Trabalhista que foram julgados, com impactos de R\$ 1.3 milhões que não estavam provisionados e sobre as despesas Tributárias deve-se em sua maioria a adesão ao novo parcelamento do INSS, por fim as despesas em outras e receitas operacionais se deu pela dação em pagamento de imóveis para o BRDE constante no Plano de Recuperação Classe II – Garantias Reais. Na Stemac Energia foi lucro de R\$ 30.6 mil, que foi reduzido quando comparado com o mês anterior devido a redução no faturamento e aumento das despesas. Nas análises horizontalmente que realizamos nas demonstrações contábeis, verificamos variações que já diligenciamos e tivemos as devidas notas explicativas. Nas movimentações ora analisadas, no acumulado de 2021, tivemos prejuízos na empresa Stemac Geradores de R\$ 65.2 milhões e na Stemac Energia de R\$ 2 milhões, sendo no acumulado cerca de 67.2 milhões.

12 - Do cumprimento do Plano de Recuperação: conforme os pagamentos / habilitações / juros / atualizações da lista de credores homologada, realizamos o 27º TD, que foram disponibilizados no link as notas explicativas e a substituição do arquivo em excel que não havia sido atualizado, assim, concluímos que está em conformidade.

[...]

PÁGINA 32 DE 38

Rua 1 nº 564, Setor Oeste, Goiânia-GO, CEP: 74115-040
(62) 3920 9900 | crosara@crosara.adv.br | www.crosara.adv.br

Valor: R\$ 100,00 | Classificador: AGUARDANDO DECURSO DE PRAZO
PROCESSO CÍVEL E DO TRABALHO -> Processo de Conhecimento -> Procedimento de Conhecimento -> Procedimentos Especiais -> Procedimentos Regidos por Outros Códigos, Lei
ITUMBARA - 2ª VARA CÍVEL E AMBIENTAL
Usuário: DYOGO CROSARA - Data: 07/03/2022 15:14:30



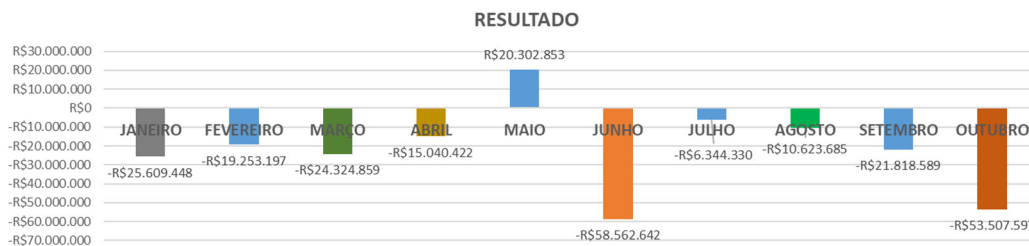
CROSARA

ADVOGADOS

Valor: R\$ 100,00 | Classificador: AGUARDANDO DECURSO DE PRAZO
 PROCESSO CÍVEL E DO TRABALHO -> Processo de Conhecimento -> Procedimento de Conhecimento -> Procedimentos Especiais -> Procedimentos Regidos por Outros Códigos, Lei
 ITUMBIARA - 2ª VARA CÍVEL E AMBIENTAL
 Usuário: DYOGO CROSARA - Data: 07/03/2022 15:14:30

7. Novamente, ainda quanto à manifestação do auxiliar deste Administrador Judicial entendo, forçoso e merecedor de trazer à baila especiais destaques dos comportamentos contábeis relativos às contas de: **a) resultados; b) receitas bruta e líquida; c) custos; d) despesas operacionais; e) despesas/receitas financeiras; f) provisões de IRPJ e CSLL;** e **g) resultados acumulados na série histórica mensal e comparativa neste exercício de 2021.** Aludidas distinções são necessárias principalmente pelos severos e contínuos impactos negativos no mercado brasileiro, ocasionados na economia planetária e, também, presente no caso em exame, face ainda à pandemia do novo coronavírus, a covid19.

a) Dos resultados.



2021													
RESULTADO	JANEIRO	FEVEREIRO	MARÇO	ABRIL	MAIO	JUNHO	JULHO	AGOSTO	SETEMBRO	OUTUBRO	TOTAL	VARIAÇÕES	
GERADORES	-R\$ 8.126.890	-R\$ 6.124.982	-R\$ 7.929.360	-R\$ 5.134.772	R\$ 6.893.459	-R\$ 14.743.892	-R\$ 1.927.434	-R\$ 3.047.360	-R\$ 7.453.086.79	-R\$ 17.688.444	-R\$ 65.282.761	137%	-R\$ 10.235.357
ENERGIA	-R\$ 388.774	-R\$ 320.585	-R\$ 152.986	R\$ 135.957	-R\$ 107.174	-R\$ 878.949	-R\$ 82.549	-R\$ 437.987	R\$ 192.941.51	-R\$ 3.577	-R\$ 2.043.683	-102%	-R\$ 196.519
PARTICIPAÇÕES	-R\$ 8.525.167	-R\$ 6.456.201	-R\$ 8.093.958	-R\$ 5.010.122	R\$ 6.774.399	-R\$ 15.594.453	-R\$ 1.981.951	-R\$ 3.457.295	-R\$ 7.232.123.30	-R\$ 17.663.978	-R\$ 67.240.849	144%	-R\$ 10.431.854
JNB	-R\$ 4.280.161	-R\$ 3.172.845	-R\$ 4.082.472	-R\$ 2.519.541	R\$ 3.368.554	-R\$ 13.668.773	-R\$ 1.176.198	-R\$ 1.840.521	-R\$ 3.663.160.29	-R\$ 9.080.007	-R\$ 40.115.129	148%	-R\$ 5.416.846
JLB	-R\$ 4.288.456	-R\$ 3.178.580	-R\$ 4.066.084	-R\$ 2.511.944	R\$ 3.373.615	-R\$ 13.676.575	-R\$ 1.176.198	-R\$ 1.840.521	-R\$ 3.663.160.29	-R\$ 9.071.591	-R\$ 40.099.495	148%	-R\$ 5.408.431
TOTAL	-R\$25.609.448	-R\$19.253.197	-R\$24.324.859	-R\$15.040.422	R\$20.302.853	-R\$58.562.642	-R\$6.344.330	-R\$10.623.685	-R\$21.818.589	-R\$53.507.597	-R\$214.781.916	145%	-R\$31.689.007
Varição mensal	base	-25%	26%	-38%	-235%	-388%	-89%	67%	105%	145%			
	R\$ 6.356.251	-R\$ 5.071.662	R\$ 9.284.437	R\$ 35.343.275	-R\$ 78.865.495	R\$ 52.218.312	-R\$ 4.279.355	-R\$ 11.194.904	-R\$ 31.689.007				

b) Das receitas bruta e líquida:

Rua 1 nº 564, Setor Oeste, Goiânia-GO, CEP: 74115-040
 (62) 3920 9900 | crosara@crosara.adv.br | www.crosara.adv.br

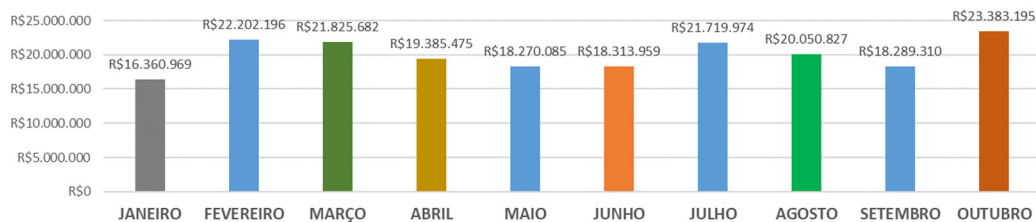


CROSARA

ADVOGADOS

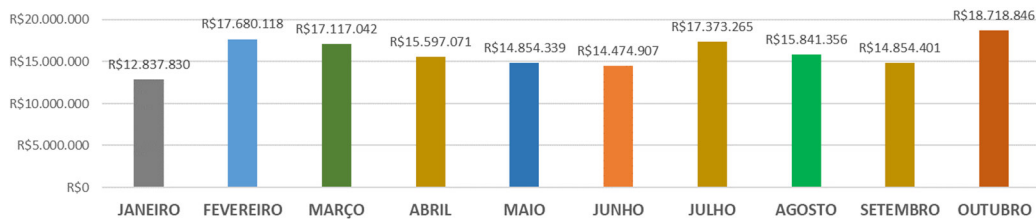
Valor: R\$ 100,00 | Classificador: AGUARDANDO DECURSO DE PRAZO
 PROCESSO CÍVEL E DO TRABALHO -> Processo de Conhecimento -> Procedimento de Conhecimento -> Procedimentos Especiais -> Procedimentos Regidos por Outros Códigos, Lei
 ITUMBIARA - 2ª VARA CÍVEL E AMBIENTAL
 Usuário: DYOGO CROSARA - Data: 07/03/2022 15:14:30

RECEITA BRUTA



2021													VARIÁÇÕES	
RECEITA BRUTA	JANEIRO	FEVEREIRO	MARÇO	ABRIL	MAIO	JUNHO	JULHO	AGOSTO	SETEMBRO	OUTUBRO	TOTAL			
GERADORES	R\$ 16.009.353	R\$ 21.853.020	R\$ 21.462.008	R\$ 19.082.114	R\$ 17.899.986	R\$ 18.022.954	R\$ 21.362.433	R\$ 19.750.335	R\$ 17.923.109	R\$ 23.078.483	R\$ 196.443.795	29%	R\$ 5.155.373	
ENERGIA	R\$ 351.616	R\$ 349.176	R\$ 363.674	R\$ 303.360	R\$ 370.099	R\$ 291.005	R\$ 357.542	R\$ 300.491	R\$ 366.200	R\$ 304.713	R\$ 3.357.877	-17%	-R\$ 61.487	
PARTICIPAÇÕES	R\$ 0	R\$ 0	R\$ 0	R\$ 0	R\$ 0	R\$ 0	R\$ 0	R\$ 0	R\$ 0	R\$ 0	R\$ 0	0%	R\$ 0	
JNB	R\$ 0	R\$ 0	R\$ 0	R\$ 0	R\$ 0	R\$ 0	R\$ 0	R\$ 0	R\$ 0	R\$ 0	R\$ 0	0%	R\$ 0	
JLB	R\$ 0	R\$ 0	R\$ 0	R\$ 0	R\$ 0	R\$ 0	R\$ 0	R\$ 0	R\$ 0	R\$ 0	R\$ 0	0%	R\$ 0	
TOTAL	R\$16.360.969	R\$22.202.196	R\$21.825.682	R\$19.385.475	R\$18.270.085	R\$18.313.959	R\$21.719.974	R\$20.050.827	R\$18.289.310	R\$23.383.195	R\$199.801.672	28%	R\$5.093.886	
Varição mensal	base	36%	-2%	-11%	-6%	0%	19%	-8%	-9%	28%				
		R\$ 5.841.226	-R\$ 376.514	-R\$ 2.440.207	-R\$ 1.115.390	R\$ 43.875	R\$ 3.406.015	-R\$ 1.669.148	-R\$ 1.761.517	R\$ 5.093.886				

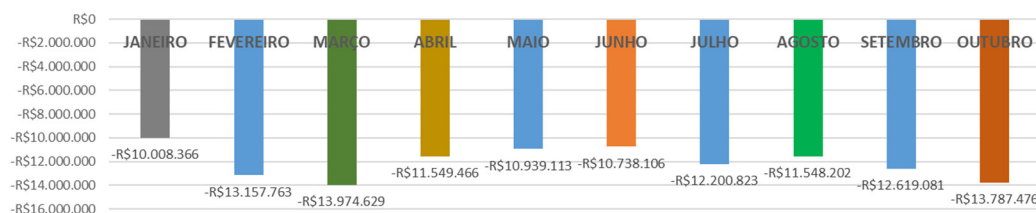
RECEITA LÍQUIDA



2021													VARIÁÇÕES	
RECEITA LÍQUIDA	JANEIRO	FEVEREIRO	MARÇO	ABRIL	MAIO	JUNHO	JULHO	AGOSTO	SETEMBRO	OUTUBRO	TOTAL			
GERADORES	R\$ 12.520.642	R\$ 17.365.267	R\$ 16.789.264	R\$ 15.323.747	R\$ 14.520.557	R\$ 14.212.517	R\$ 17.050.022	R\$ 15.570.853	R\$ 14.523.779.20	R\$ 18.444.023	R\$ 156.320.671	27%	R\$ 3.920.244	
ENERGIA	R\$ 317.188	R\$ 314.851	R\$ 327.778	R\$ 273.323	R\$ 333.782	R\$ 262.390	R\$ 323.243	R\$ 270.503	R\$ 330.622.14	R\$ 274.822	R\$ 3.028.503	-17%	-R\$ 55.800	
PARTICIPAÇÕES	R\$ 0	R\$ 0	R\$ 0	R\$ 0	R\$ 0	R\$ 0	R\$ 0	R\$ 0	R\$ 0,00	R\$ 0	R\$ 0	0%	R\$ 0	
JNB	R\$ 0	R\$ 0	R\$ 0	R\$ 0	R\$ 0	R\$ 0	R\$ 0	R\$ 0	R\$ 0,00	R\$ 0	R\$ 0	0%	R\$ 0	
JLB	R\$ 0	R\$ 0	R\$ 0	R\$ 0	R\$ 0	R\$ 0	R\$ 0	R\$ 0	R\$ 0,00	R\$ 0	R\$ 0	0%	R\$ 0	
TOTAL	R\$12.837.830	R\$17.680.118	R\$17.117.042	R\$15.597.071	R\$14.854.339	R\$14.474.907	R\$17.373.265	R\$15.841.356	R\$14.854.401	R\$18.718.846	R\$159.349.174	26%	R\$3.864.444	
Varição mensal	base	38%	-3%	-9%	-5%	-3%	20%	-9%	-6%	26%				
		R\$ 4.842.288	-R\$ 563.076	-R\$ 1.519.972	-R\$ 742.732	-R\$ 379.432	R\$ 2.898.358	-R\$ 1.531.908	-R\$ 986.955	R\$ 3.864.444				

c) Dos custos.

CUSTOS





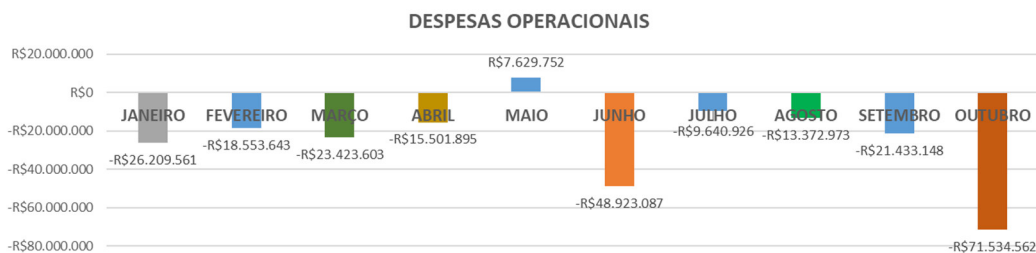
CROSARA

ADVOGADOS

Valor: R\$ 100,00 | Classificador: AGUARDANDO DECURSO DE PRAZO
 PROCESSO CÍVEL E DO TRABALHO -> Processo de Conhecimento -> Procedimento de Conhecimento -> Procedimentos Especiais -> Procedimentos Regidos por Outros Códigos, Lei
 ITUMBARA - 2ª VARA CÍVEL E AMBIENTAL
 Usuário: DYOGO CROSARA - Data: 07/03/2022 15:14:30

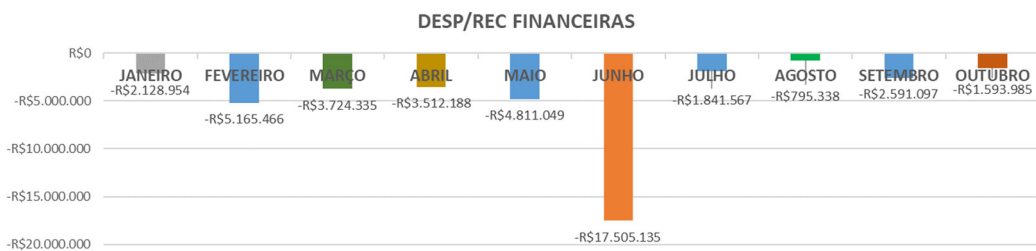
2021													
CUSTOS	JANEIRO	FEVEREIRO	MARÇO	ABRIL	MAIO	JUNHO	JULHO	AGOSTO	SETEMBRO	OUTUBRO	TOTAL	VARIACÕES	
GERADORES	-R\$ 9.833.309	-R\$ 12.982.706	-R\$ 13.765.844	-R\$ 11.374.400	-R\$ 10.764.194	-R\$ 10.563.187	-R\$ 12.025.904	-R\$ 11.376.881	-R\$ 12.445.132.73	-R\$ 13.616.863	-R\$ 118.748.419	9%	-R\$ 1.171.731
ENERGIA	-R\$ 175.058	-R\$ 175.057	-R\$ 208.786	-R\$ 175.066	-R\$ 174.919	-R\$ 174.919	-R\$ 174.919	-R\$ 171.321	-R\$ 173.948.20	-R\$ 170.613	-R\$ 1.774.607	-2%	R\$ 3.335
PARTICIPAÇÕES	R\$ 0	R\$ 0	R\$ 0	R\$ 0	R\$ 0	R\$ 0	R\$ 0	R\$ 0	R\$ 0,00	R\$ 0	R\$ 0	0%	R\$ 0
JNB	R\$ 0	R\$ 0	R\$ 0	R\$ 0	R\$ 0	R\$ 0	R\$ 0	R\$ 0	R\$ 0,00	R\$ 0	R\$ 0	0%	R\$ 0
JLB	R\$ 0	R\$ 0	R\$ 0	R\$ 0	R\$ 0	R\$ 0	R\$ 0	R\$ 0	R\$ 0,00	R\$ 0	R\$ 0	0%	R\$ 0
TOTAL	-R\$10.008.366	-R\$13.157.763	-R\$13.974.629	-R\$11.549.466	-R\$10.939.113	-R\$10.738.106	-R\$12.200.823	-R\$11.548.202	-R\$12.619.081	-R\$13.787.476	-R\$120.523.026	9%	-R\$1.168.395
Variação mensal	base	31%	6%	-17%	-5%	-2%	14%	-5%	9%	9%			
		-R\$ 3.149.397	-R\$ 816.866	R\$ 2.425.164	R\$ 610.352	R\$ 201.007	-R\$ 1.462.717	R\$ 652.621	-R\$ 1.070.879	-R\$ 1.168.395			

d) Das despesas operacionais.



2021													
DESPESAS OPERACIONAIS	JANEIRO	FEVEREIRO	MARÇO	ABRIL	MAIO	JUNHO	JULHO	AGOSTO	SETEMBRO	OUTUBRO	TOTAL	VARIACÕES	
GERADORES	-R\$ 8.935.820	-R\$ 5.575.904	-R\$ 7.238.320	-R\$ 5.742.538	-R\$ 5.870.706	-R\$ 6.061.286	-R\$ 4.787.955	-R\$ 5.700.091	-R\$ 6.880.293.10	-R\$ 35.719.372	-R\$ 92.512.285	419%	-R\$ 28.839.079
ENERGIA	-R\$ 37.901	-R\$ 78.697	-R\$ 14.768	R\$ 264.556	-R\$ 9.762	-R\$ 7.274	-R\$ 518.624	-R\$ 534.544	R\$ 5.588.82	-R\$ 31.484	-R\$ 962.909	-663%	-R\$ 37.073
PARTICIPAÇÕES	-R\$ 8.487.310	-R\$ 6.417.718	-R\$ 8.054.878	-R\$ 4.970.493	R\$ 6.814.609	-R\$ 15.594.453	-R\$ 1.981.951	-R\$ 3.457.295	-R\$ 7.232.123.30	-R\$ 17.663.978	-R\$ 67.045.590	144%	-R\$ 10.431.854
JNB	-R\$ 4.380.847	-R\$ 3.246.632	-R\$ 4.064.456	-R\$ 2.533.154	R\$ 3.341.132	-R\$ 13.630.037	-R\$ 1.176.198	-R\$ 1.840.521	-R\$ 3.663.160.29	-R\$ 9.059.865	-R\$ 40.253.737	147%	-R\$ 5.396.704
JLB	-R\$ 4.367.684	-R\$ 3.234.691	-R\$ 4.051.181	-R\$ 2.520.266	R\$ 3.354.480	-R\$ 13.630.037	-R\$ 1.176.198	-R\$ 1.840.521	-R\$ 3.663.160.29	-R\$ 9.059.865	-R\$ 40.189.124	147%	-R\$ 5.396.704
TOTAL	-R\$26.209.561	-R\$18.553.643	-R\$23.423.603	-R\$15.501.895	R\$7.629.752	-R\$48.923.087	-R\$9.640.926	-R\$13.372.973	-R\$21.433.148	-R\$71.534.562	-R\$240.963.645	234%	-R\$50.101.414
Variação mensal	base	-29%	26%	-34%	-149%	-741%	-80%	39%	60%	234%			
		R\$ 7.655.919	-R\$ 4.869.960	R\$ 7.921.708	R\$ 23.131.647	-R\$ 56.552.839	R\$ 39.282.162	-R\$ 3.732.047	-R\$ 8.060.175	-R\$ 50.101.414			

e) Despesas/Receitas financeiras.



Rua 1 nº 564, Setor Oeste, Goiânia-GO, CEP: 74115-040
 (62) 3920 9900 | crosara@crosara.adv.br | www.crosara.adv.br





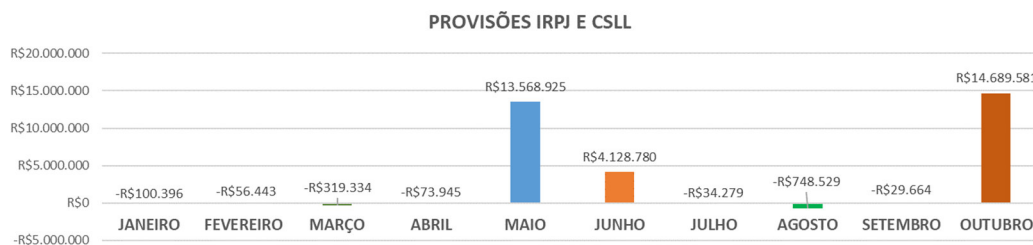
CROSARA

ADVOGADOS

Valor: R\$ 100,00 | Classificador: AGUARDANDO DECURSO DE PRAZO
 PROCESSO CÍVEL E DO TRABALHO -> Processo de Conhecimento -> Procedimento de Conhecimento -> Procedimentos Especiais -> Procedimentos Regidos por Outros Códigos, Lei
 ITUMBARA - 2ª VARA CÍVEL E AMBIENTAL
 Usuário: DYOGO CROSARA - Data: 07/03/2022 15:14:30

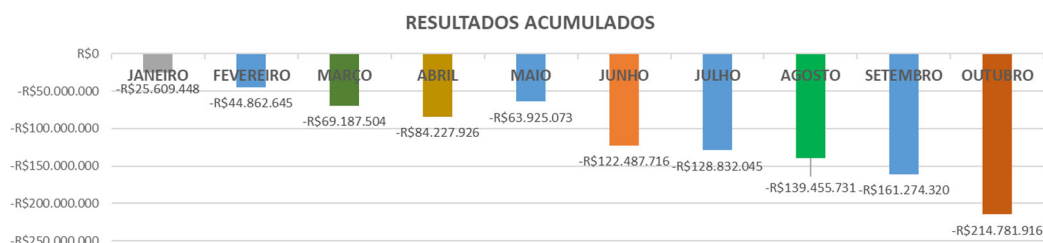
2021													
DESP/REC FINANCEIRAS	JANEIRO	FEVEREIRO	MARÇO	ABRIL	MAIO	JUNHO	JULHO	AGOSTO	SETEMBRO	OUTUBRO	TOTAL	VARIACIONES	
GERADORES	-R\$ 1.824.697	-R\$ 4.890.975	-R\$ 3.630.975	-R\$ 3.289.650	-R\$ 4.574.727	-R\$ 16.057.154	-R\$ 1.790.848	-R\$ 792.143	-R\$ 2.583.579	-R\$ 1.522.218	-R\$ 40.956.965	-41%	R\$ 1.061.361
ENERGIA	-R\$ 446.313	-R\$ 365.903	-R\$ 205.604	-R\$ 204.844	-R\$ 242.670	-R\$ 1.425.311	-R\$ 50.719	-R\$ 3.195	-R\$ 7.519	-R\$ 39.898	-R\$ 2.991.975	431%	-R\$ 32.379
PARTICIPAÇÕES	-R\$ 37.858	-R\$ 38.483	-R\$ 39.080	-R\$ 39.629	-R\$ 40.210	R\$ 0	R\$ 0	R\$ 0	R\$ 0	R\$ 0	-R\$ 195.259	0%	R\$ 0
JNB	R\$ 100.686	R\$ 73.783	R\$ 85.749	R\$ 13.612	R\$ 27.422	-R\$ 6.333	R\$ 0	R\$ 0	R\$ 0	-R\$ 20.142	R\$ 274.777	0%	-R\$ 20.142
JLB	R\$ 79.228	R\$ 56.111	R\$ 65.574	R\$ 8.323	R\$ 19.135	-R\$ 16.337	R\$ 0	R\$ 0	R\$ 0	-R\$ 11.727	R\$ 200.307	0%	-R\$ 11.727
TOTAL	-R\$2.128.954	-R\$5.165.466	-R\$3.724.335	-R\$3.512.188	-R\$4.811.049	-R\$17.505.135	-R\$1.841.567	-R\$795.338	-R\$2.591.097	-R\$1.593.985	-R\$43.669.114	-38%	R\$997.113
Variação mensal	base	143%	-28%	-6%	37%	264%	-89%	-57%	226%	-38%			
		R\$ 3.036.512	R\$ 1.441.131	R\$ 212.148	-R\$ 1.298.861	-R\$ 12.694.086	R\$ 15.663.568	R\$ 1.046.229	-R\$ 1.795.760	R\$ 997.113			

f) Provisões IRPJ/CSLL



2021													
PROVISÕES IRPJ E CSLL	JANEIRO	FEVEREIRO	MARÇO	ABRIL	MAIO	JUNHO	JULHO	AGOSTO	SETEMBRO	OUTUBRO	TOTAL	VARIACIONES	
GERADORES	-R\$ 53.706	-R\$ 40.665	-R\$ 83.485	-R\$ 51.932	R\$ 13.582.529	R\$ 3.725.218	-R\$ 372.749	-R\$ 749.098	-R\$ 67.861.34	R\$ 14.725.986	R\$ 30.614.237	21800%	R\$ 14.793.848
ENERGIA	-R\$ 46.690	-R\$ 15.778	-R\$ 51.606	-R\$ 22.013	-R\$ 13.605	R\$ 466.166	R\$ 338.470	R\$ 569	R\$ 38.197.35	-R\$ 36.406	R\$ 657.305	-195%	-R\$ 74.603
PARTICIPAÇÕES	R\$ 0	R\$ 0	R\$ 0	R\$ 0	R\$ 0	R\$ 0	R\$ 0	R\$ 0	R\$ 0,00	R\$ 0	R\$ 0	0%	R\$ 0
JNB	R\$ 0	R\$ 0	-R\$ 103.765	R\$ 0	R\$ 0	-R\$ 32.403	R\$ 0	R\$ 0	R\$ 0,00	R\$ 0	-R\$ 136.168	0%	R\$ 0
JLB	R\$ 0	R\$ 0	-R\$ 80.477	R\$ 0	R\$ 0	-R\$ 30.201	R\$ 0	R\$ 0	R\$ 0,00	R\$ 0	-R\$ 110.678	0%	R\$ 0
TOTAL	-R\$100.396	-R\$56.443	-R\$319.334	-R\$73.945	R\$13.568.925	R\$4.128.780	-R\$34.279	-R\$748.529	-R\$29.664	R\$14.689.581	R\$31.024.695	-49620%	R\$14.719.245
Variação mensal	base	-44%	466%	-77%	-18450%	-70%	-101%	2084%	-96%	-49620%			
		R\$ 43.953	-R\$ 262.891	R\$ 245.389	R\$ 13.642.870	-R\$ 9.440.145	-R\$ 4.163.059	-R\$ 714.250	R\$ 718.865	R\$ 14.719.245			

g) Resultados consolidados.





CROSARA

ADVOGADOS

2021										
RESULTADO	JANEIRO	FEVEREIRO	MARÇO	ABRIL	MAIO	JUNHO	JULHO	AGOSTO	SETEMBRO	OUTUBRO
GERADORES	-R\$ 8.126.890	-R\$ 14.251.872	-R\$ 22.181.231	-R\$ 27.316.003	-R\$ 20.422.544	-R\$ 35.166.436	-R\$ 37.093.870	-R\$ 40.141.230	-R\$ 47.594.317,20	-R\$ 65.282.761
ENERGIA	-R\$ 388.774	-R\$ 709.359	-R\$ 862.345	-R\$ 726.388	-R\$ 833.562	-R\$ 1.712.511	-R\$ 1.795.060	-R\$ 2.233.048	-R\$ 2.040.106,03	-R\$ 2.043.683
PARTICIPAÇÕES	-R\$ 8.525.167	-R\$ 14.981.368	-R\$ 23.075.325	-R\$ 28.085.448	-R\$ 21.311.049	-R\$ 36.905.502	-R\$ 38.887.453	-R\$ 42.344.748	-R\$ 49.576.871,06	-R\$ 67.240.849
JNB	-R\$ 4.280.161	-R\$ 7.453.010	-R\$ 11.535.482	-R\$ 14.055.023	-R\$ 10.686.469	-R\$ 24.355.242	-R\$ 25.531.440	-R\$ 27.371.962	-R\$ 31.035.122,01	-R\$ 40.115.129
JLB	-R\$ 4.288.456	-R\$ 7.467.036	-R\$ 11.533.120	-R\$ 14.045.064	-R\$ 10.671.449	-R\$ 24.348.024	-R\$ 25.524.222	-R\$ 27.364.743	-R\$ 31.027.903,52	-R\$ 40.099.495
TOTAL	-R\$25.609.448	-R\$44.862.645	-R\$69.187.504	-R\$84.227.926	-R\$63.925.073	-R\$122.487.716	-R\$128.832.045	-R\$139.455.731	-R\$161.274.320	-R\$214.781.916
Variação mensal	base	75%	54%	22%	-24%	92%	5%	8%	16%	33%
		-R\$ 19.253.197	-R\$ 24.324.859	-R\$ 15.040.422	R\$ 20.302.853	-R\$ 58.562.642	-R\$ 6.344.330	-R\$ 10.623.685	-R\$ 21.818.589	-R\$ 53.507.597

8. Diante dos dados e informações prestadas pelo **GRUPO STEMAC** devo destacar que neste momento as devedoras apresentaram as comprovações do cumprimento do Plano de Recuperação Judicial.

9. Desde já e como exaustivamente esposado anteriormente, premente ainda em bem se pontuar a instalação e a continuidade do quadro da crise econômico-financeira global e local, provocado pela pandemia do novo coronavírus (covid-19) e com desdobramentos e reflexos, também, nas empresas do **GRUPO STEMAC**.

10. Frente o contexto das informações apresentadas pelas devedoras revela-se nítido, neste momento, e em especial atenção nos resultados de produção e faturamento de GMS'S, uma linha de estabilidade, com redução no mês de setembro de 2021, mas superior em relação ao mesmo período do ano anterior, mantendo sinais de retomada.

11. O total da receita bruta apresentou aumento sendo o maior neste exercício de 2021, na ordem de R\$23 mi, e superior em 29% (vinte e nove por cento) relativamente ao mês anterior.

PÁGINA 37 DE 38

Rua 1 nº 564, Setor Oeste, Goiânia-GO, CEP: 74115-040
(62) 3920 9900 | crosara@crosara.adv.br | www.crosara.adv.br

Valor: R\$ 100,00 | Classificador: AGUARDANDO DECURSO DE PRAZO
 PROCESSO CÍVEL E DO TRABALHO -> Processo de Conhecimento -> Procedimento de Conhecimento -> Procedimentos Especiais -> Procedimentos Regidos por Outros Códigos, Lei
 ITUMBIARA - 2ª VARA CÍVEL E AMBIENTAL
 Usuário: DYOGO CROSARA - Data: 07/03/2022 15:14:30





12. O resultado acumulado do **GRUPO STEMAC** no período de janeiro a outubro de 2021, é negativo em R\$214,8 mi, com as mesmas ocorrências verificadas em todos os meses do presente exercício.

13. O Plano de Recuperação Judicial está sendo cumprido conforme exposto pelo Auxiliar deste Administrador Judicial:

“12 - Do cumprimento do Plano de Recuperação: conforme os pagamentos / habilitações / juros / atualizações da lista de credores homologada, realizamos o 27º TD, que foram disponibilizados no link as notas explicativas e a substituição do arquivo em excel que não havia sido atualizado, assim, concluímos que está em conformidade.”

14. Ante o exposto, requer o recebimento deste relatório elaborado por este Administrador Judicial, com base nos dados, documentos e informações até então disponibilizados pelo **GRUPO STEMAC**, e intimação do Ministério Público, Credores e Devedoras.

P. deferimento.

Goiânia, 07 de dezembro de 2021.

Dyogo Crosara
OAB-GO 23.523
Administrador Judicial

PÁGINA 38 DE 38

Rua 1 nº 564, Setor Oeste, Goiânia-GO, CEP: 74115-040
(62) 3920 9900 | crosara@crosara.adv.br | www.crosara.adv.br

Valor: R\$ 100,00 | Classificador: AGUARDANDO DECURSO DE PRAZO
PROCESSO CÍVEL E DO TRABALHO -> Processo de Conhecimento -> Procedimento de Conhecimento -> Procedimentos Especiais -> Procedimentos Regidos por Outros Códigos, Lei
ITUMBARA - 2ª VARA CÍVEL E AMBIENTAL
Usuário: DYOGO CROSARA - Data: 07/03/2022 15:14:30