



CROSARA

ADVOGADOS

EXCELENTÍSSIMO SENHOR DOUTOR JUIZ DE DIREITO DA 3ª VARA CÍVEL, DA FAZENDA PÚBLICA MUNICIPAL, DE REGISTROS PÚBLICOS E AMBIENTAL DA COMARCA DE ITUMBIARA - GOIÁS.

Referência:

Apenso : 5305359.44.2018.8.09.0087
Autos Principais : 5177058.79.2018.8.09.0087
Espécie : Recuperação Judicial
Requerentes : STEMAC S/A GRUPOS GERADORES e outros

DYOGO CROSARA, administrador judicial do pedido de Recuperação Judicial formulado por: 1) **STEMAC S/A GRUPOS GERADORES**; 2) **STEMAC ENERGIA S/A**; 3) **STEMAC S/A PARTICIPAÇÕES**; 4) **JNB PARTICIPAÇÕES SOCIETÁRIAS LTDA** e 5) **JLB PARTICIPAÇÕES SOCIETÁRIAS**, denominado **GRUPO STEMAC**, vem, perante Vossa Excelência, respeitosa e tempestivamente, em atendimento ao art. 22, inciso II, letra “c” da Lei de Falências e Recuperação de Empresas – LFR (Lei nº 11.101, de 9 de fevereiro de 2005), apresentar o **Relatório Mensal do Administrador Judicial**, nos seguintes termos:

PÁGINA 1 DE 42

Rua 1 nº 564, Setor Oeste, Goiânia-GO, CEP: 74115-040
(62) 3920 9900 | crosara@crosara.adv.br | www.crosara.adv.br

Valor: R\$ 100,00 | Classificador: AGUARDANDO DECURSO DE PRAZO
PROCESSO CÍVEL E DO TRABALHO -> Processo de Conhecimento -> Procedimento de Conhecimento -> Procedimentos Especiais -> Procedimentos Regidos por Outros Códigos, Lei
ITUMBIARA - 2ª VARA CÍVEL E AMBIENTAL
Usuário: DYOGO CROSARA - Data: 07/03/2022 15:11:01





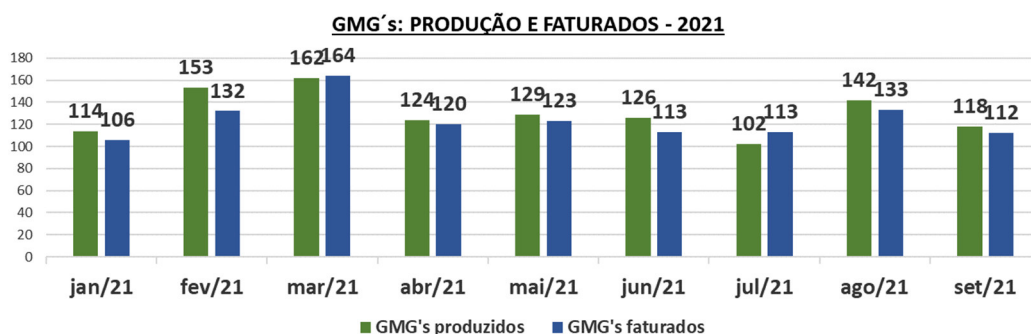
CROSARA

ADVOGADOS

2. Trata-se de relatório mensal e em face do deferimento do processamento da recuperação judicial, conforme decisão publicada em 14 de maio de 2018, constante do Diário da Justiça Eletrônico do Tribunal de Justiça do Estado de Goiás, edição nº 2504-suplemento (evento 51 dos autos principais).

3. Na sequência da metodologia de trabalho já empregados nos boletins mensais anteriores, e ressalvadas as observações de eventuais ausências de dados e elementos fornecidos pelas devedoras, apresento os enfoques das atividades operacionais e comerciais mensais do **GRUPO STEMAC**, no período de setembro de 2021, em análises às produções, a prestação de serviços e dos custos e faturamentos, donde extraio determinados indicadores de desempenho empresarial que seguem ilustrados abaixo através de tabelas e gráficos, tais como: **(i)** a produção e faturados de GMG's; **(ii)** os custos e total de faturamentos de GMG's e totais de vendas de peças e serviços; **(iii)** os custos médios de produção de GMG's e serviços prestados e **(iv)** o quantitativo de contratos de locação.

a) GMG'S produzidos e faturados:



Valor: R\$ 100,00 | Classificador: AGUARDANDO DECURSO DE PRAZO
 PROCESSO CÍVEL E DO TRABALHO -> Processo de Conhecimento -> Procedimento de Conhecimento -> Procedimentos Especiais -> Procedimentos Regidos por Outros Códigos, Lei
 ITUMBARA - 2ª VARA CÍVEL E AMBIENTAL
 Usuário: DYOGO CROSARA - Data: 07/03/2022 15:11:01

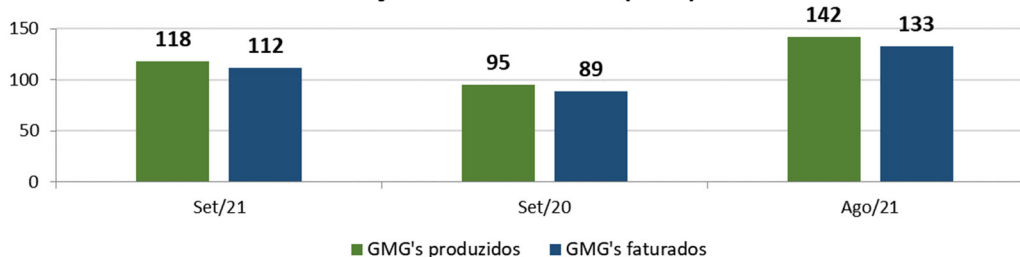


CROSARA

ADVOGADOS

Valor: R\$ 100,00 | Classificador: AGUARDANDO DECURSO DE PRAZO
 PROCESSO CÍVEL E DO TRABALHO -> Processo de Conhecimento -> Procedimento de Conhecimento -> Procedimentos Especiais -> Procedimentos Regidos por Outros Códigos, Lei
 ITUMBIARA - 2ª VARA CÍVEL E AMBIENTAL
 Usuário: DYOGO CROSARA - Data: 07/03/2022 15:11:01

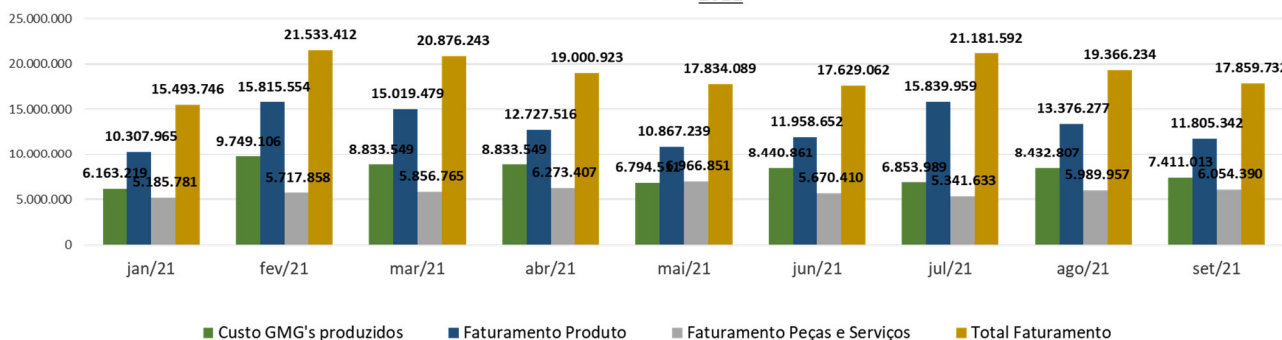
GMG's: PRODUÇÃO E FATURADOS (MÊS) - 2020 e 2021



No mês de setembro de 2021 houve redução em relação ao mês de agosto de 2021 e aumento em relação ao mês de setembro do ano de 2020, no montante de GMG's produzidos e no volume de faturamento.

b) Custos e faturamentos de GMG's e de peças e serviços:

CUSTOS e FATURAMENTOS DE GMG's e Peças e Serviços 2021



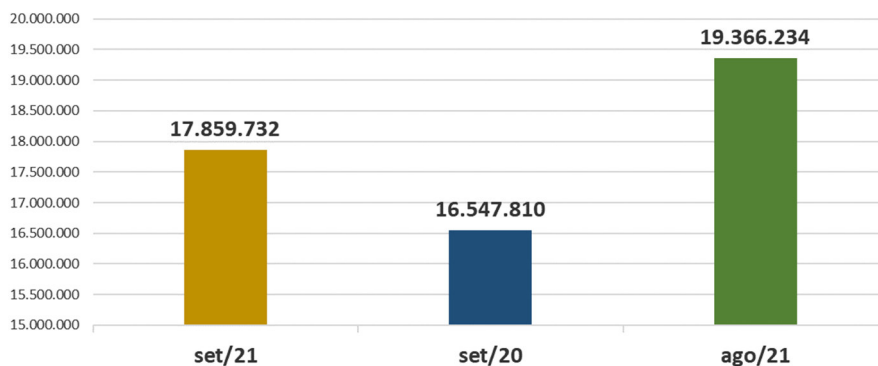
Rua 1 nº 564, Setor Oeste, Goiânia-GO, CEP: 74115-040
 (62) 3920 9900 | crosara@crosara.adv.br | www.crosara.adv.br



CROSARA

ADVOGADOS

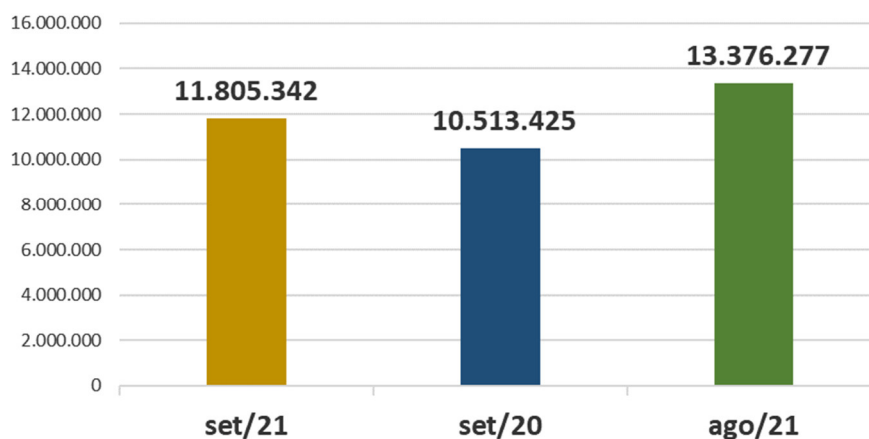
FATURAMENTO DE GMG's, PEÇAS e SERVIÇOS



| GMG's, PEÇAS e SERVIÇOS | set/21 | set/20 | ago/21 |
|-------------------------|------------|------------|------------|
| FATURAMENTO | 17.859.732 | 16.547.810 | 19.366.234 |
| BASE | | 1.311.922 | -1.506.502 |
| | | 8% | -8% |

Valores em Reais(R\$)

FATURAMENTO DE GMG's



| GMG's | set/21 | set/20 | ago/21 |
|-------------|------------|------------|------------|
| FATURAMENTO | 11.805.342 | 10.513.425 | 13.376.277 |
| BASE | | 1.291.917 | -1.570.935 |
| | | 12% | -12% |

Valores em Reais(R\$)

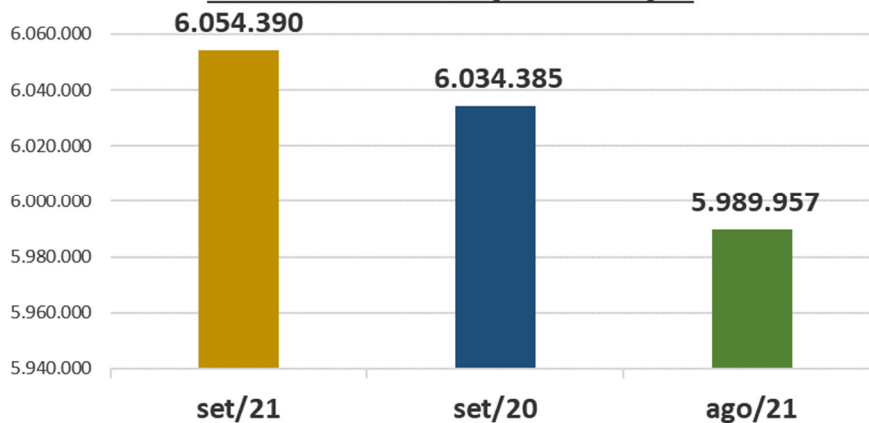
Valor: R\$ 100,00 | Classificador: AGUARDANDO DECURSO DE PRAZO
 PROCESSO CÍVEL E DO TRABALHO -> Processo de Conhecimento -> Procedimento de Conhecimento -> Procedimentos Especiais -> Procedimentos Regidos por Outros Códigos, Lei
 ITUMBIARA - 2ª VARA CÍVEL E AMBIENTAL
 Usuário: DYOGO CROSARA - Data: 07/03/2022 15:11:01



CROSARA

ADVOGADOS

FATURAMENTO DE PEÇAS e SERVIÇOS

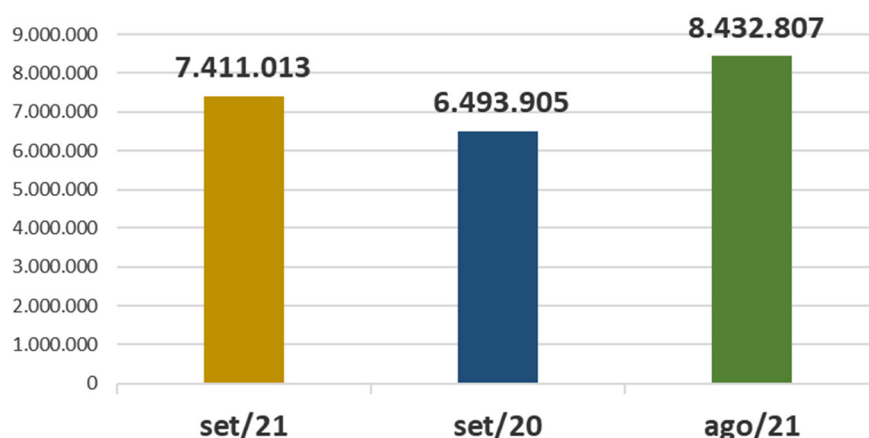


| PEÇAS e SERVIÇOS | set/21 | set/20 | ago/21 |
|------------------|-----------|-----------|-----------|
| FATURAMENTO | 6.054.390 | 6.034.385 | 5.989.957 |
| BASE | | 20.005 | 64.433 |
| | | 0% | 1,08% |

Valores em Reais(R\$)

c) Custos médios de produção de GMG's e serviços prestados:

CUSTOS DE PRODUÇÃO DE GMG's



| PRODUÇÃO DE GMG's | set/21 | set/20 | ago/21 |
|-------------------|-----------|-----------|------------|
| CUSTOS | 7.411.013 | 6.493.905 | 8.432.807 |
| BASE | | 917.108 | -1.021.794 |
| | | 14% | -12% |

Valores em Reais(R\$)

PÁGINA 5 DE 42

Rua 1 nº 564, Setor Oeste, Goiânia-GO, CEP: 74115-040
 (62) 3920 9900 | crosara@crosara.adv.br | www.crosara.adv.br

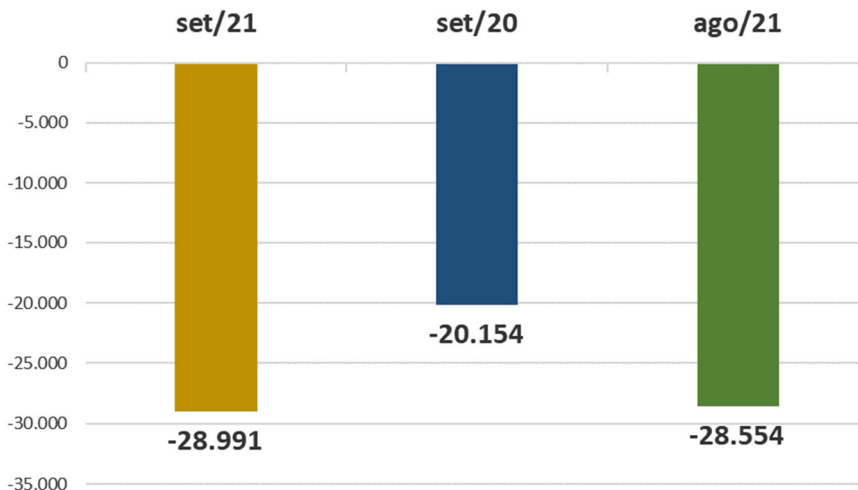
Valor: R\$ 100,00 | Classificador: AGUARDANDO DECURSO DE PRAZO
 PROCESSO CÍVEL E DO TRABALHO -> Processo de Conhecimento -> Procedimento de Conhecimento -> Procedimentos Especiais -> Procedimentos Regidos por Outros Códigos, Lei
 ITUMBIARA - 2ª VARA CÍVEL E AMBIENTAL
 Usuário: DYOGO CROSARA - Data: 07/03/2022 15:11:01



CROSARA

ADVOGADOS

CUSTOS DOS SERVIÇOS PRESTADOS

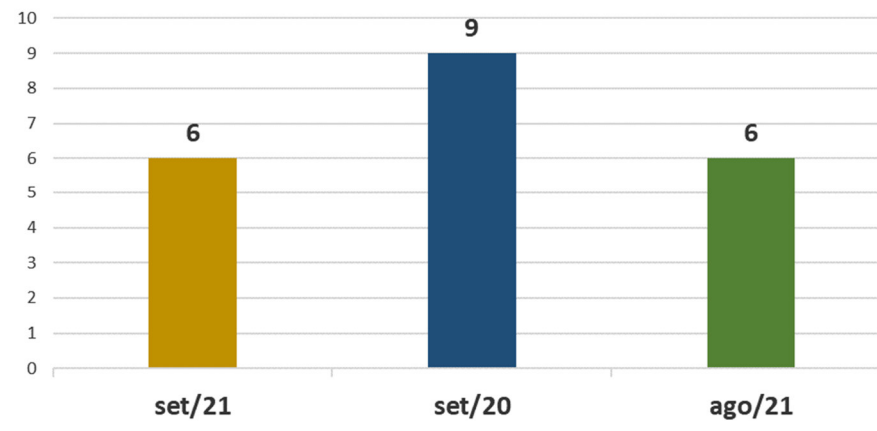


| SERVIÇOS PRESTADOS | set/21 | set/20 | ago/21 |
|--------------------|---------|----------|----------|
| CUSTOS MÉDIOS | -28.991 | - 20.154 | - 28.554 |
| BASE | | -8.837 | -437 |
| | | 44% | 2% |

Valores em Reais(R\$)

d) Contratos de locação:

CONTRATOS DE LOCAÇÃO



| CONTRATOS DE LOCAÇÃO | set/21 | set/20 | ago/21 |
|----------------------|--------|--------|--------|
| QUANTIDADE | 6 | 9 | 6 |
| BASE | | -3 | 0 |
| | | -33% | 0% |

Valores em unidades.


Valor: R\$ 100,00 | Classificador: AGUARDANDO DECURSO DE PRAZO
 PROCESSO CÍVEL E DO TRABALHO -> Processo de Conhecimento -> Procedimento de Conhecimento -> Procedimentos Especiais -> Procedimentos Regidos por Outros Códigos, Lei
 ITUMBIARA - 2ª VARA CÍVEL E AMBIENTAL
 Usuário: DYOGO CROSARA - Data: 07/03/2022 15:11:01





4. Registro que as informações acima foram extraídas dos dados fornecidos pelas devedoras, e, decorrem de análises não exaustivas pertinentes à real e momentânea situação da empresa, e de fato, no que ocorre nesse momento é a permanente e contínua evolução e o aperfeiçoamento das fixações das rotinas e dos indicadores de gestão que servem para bem transparecer as atividades empresariais do **GRUPO STEMAC**, notadamente, a esse Julgador, Ministério Público e Credores.

5. Consta do evento 614 dos autos principais a designação desse Julgador da empresa Cinco S - Consultoria Organizacional de Resultados como auxiliar deste Administrador Judicial, que apresentou reporte abaixo, do qual adoto nas análises e considerações como parte integrante deste relatório mensal previsto no art. 22, inciso II, letra “c” da Lei de Falências e Recuperação de Empresas – LFR:



Goiânia, 06 de novembro de 2021.

Ao Ilmo. Sr.
Dr. DYOGO CROSARA
Administrador Judicial do GRUPO STEMAC
Processo: 5177058.79.2018.8.09.0087

CINCO S - CONSULTORIA ORGANIZACIONAL DE RESULTADO, representado por Stenius Lacerda Bastos, no exercício de nossas atribuições como Auxiliar desse Administrador Judicial no processo de Recuperação Judicial das empresas **STEMAC S/A GRUPO GERADORES, STEMAC ENERGIA S/A, STEMAC S/A PARTICIPAÇÕES, JNB PARTICIPAÇÕES SOCIETÁRIA LTDA e JLB PARTICIPAÇÕES SOCIETÁRIAS LTDA**, vem apresentar as suas análises e considerações com mais um comparativo de variações ocorridas entre os meses de agosto a setembro de 2021.

2- No cumprimento das atribuições deste auxiliar do Administrador Judicial seguem as análises realizadas nos dados e informações relativos à contabilidade do **GRUPO STEMAC**, notadamente nas demonstrações de resultados do presente exercício. Serão verificadas as variações ocorridas na movimentação do mês do

(62) 3954-5554 / (62) 99147-3559 | cincos@stenius.com.br
Edifício Empire Center - Rua 6, 370 - Sala 506 - Setor Oeste, Goiânia - GO - 74115-070

relatório para com as movimentações do mês anterior. Sendo apresentado as demonstrações contábeis do período de fevereiro a setembro de 2021, onde analisaremos horizontalmente as principais variações ocorridas no período e com apresentação de notas explicativas das análises de cada conta mensurada na DRE, por empresa:

3. - Balanço e Demonstrações de resultados do exercício - DRE dos períodos de abril a setembro de 2021:

3.1 - STEMAC S/A GRUPOS GERADORES:

| GRUPO STEMAC STEMAC S/A GRUPOS GERADORES | | | | | | |
|---|-----------------------|-----------------------|-----------------------|-----------------------|------------------------|--------------------------------|
| CONTA | ABRIL DE 2021 | MAIO DE 2021 | JUNHO DE 2021 | JULHO DE 2021 | AGOSTO DE 2021 | SETEMBRO DE 2021 - Val. em R\$ |
| Vendas de Produtos | 17.730.089,20 | 18.041.780,20 | 18.362.077,44 | 17.940.212,40 | 17.649.212,41 | 17.604.647,17 |
| Vendas de Serviços | 2.270.719,81 | 3.038.615,91 | 4.072.296,17 | 4.868.493,20 | 4.984.493,20 | 3.008.927,17 |
| Vendas de Serviços | 6.620.798,74 | 5.995.089,41 | 5.960.981,17 | 5.931.277,94 | 5.891.712,11 | 5.911.899,14 |
| RECEITA BRUTA | 26.692.316,55 | 27.085.495,52 | 28.395.354,78 | 28.740.983,54 | 28.709.908,92 | 27.526.383,58 |
| (Descontos em Cartão | (82.282,80) | (102.238,20) | (284.882,00) | (282.840,00) | (354.210,00) | (363.179,10) |
| RECEITA OPERACIONAL BRUTA | 26.610.033,75 | 26.983.257,32 | 28.110.472,78 | 28.458.143,54 | 28.355.698,92 | 27.163.204,48 |
| (Descontos em Cartão | (82.282,80) | (102.238,20) | (284.882,00) | (282.840,00) | (354.210,00) | (363.179,10) |
| RECEITA OPERACIONAL | 26.527.750,95 | 26.881.019,12 | 27.825.590,78 | 28.175.303,54 | 28.001.488,92 | 26.800.025,38 |
| (Custos Operacionais - Pessoal, Aluguel, Energia | (10.114.646,14) | (10.114.262,20) | (10.114.262,20) | (10.114.262,20) | (10.114.262,20) | (10.114.262,20) |
| Impostos e Contribuições | (4.613.534,54) | (4.613.534,54) | (4.613.534,54) | (4.613.534,54) | (4.613.534,54) | (4.613.534,54) |
| LUCRO OPERACIONAL BRUTO | 8.800.569,27 | 8.753.212,88 | 8.097.824,04 | 8.047.566,30 | 8.000.000,00 | 8.000.000,00 |
| LUCRO OPERACIONAL | 12.742.127,00 | 12.870.796,48 | 12.863.262,00 | 12.863.262,00 | 12.863.262,00 | 12.863.262,00 |
| Despesas com Vendas | (1.817.497,31) | (2.000.139,61) | (1.960.000,00) | (1.960.000,00) | (1.960.000,00) | (1.960.000,00) |
| Despesas Administrativas | (4.216.113,56) | (3.906.113,20) | (4.216.113,56) | (4.216.113,56) | (4.216.113,56) | (4.216.113,56) |
| Despesas Financeiras | (817.228,04) | (858.128,41) | (817.228,04) | (817.228,04) | (817.228,04) | (817.228,04) |
| Despesas Tributárias | (208.249,62) | (228.690,73) | (228.690,73) | (228.690,73) | (228.690,73) | (228.690,73) |
| Outros Despesas Operacionais | 1.141.388,29 | (339.498,97) | 901.414,41 | 2.001.154,02 | 1.259.736,29 | 436.467,41 |
| Impostos e Contribuições | (1.248.000,00) | (1.248.000,00) | (1.248.000,00) | (1.248.000,00) | (1.248.000,00) | (1.248.000,00) |
| RESULTADO ANTES DO IMPOSTO DE RENDAS | (1.248.000,00) | (1.248.000,00) | (1.248.000,00) | (1.248.000,00) | (1.248.000,00) | (1.248.000,00) |
| Imposto de Renda | (1.248.000,00) | (1.248.000,00) | (1.248.000,00) | (1.248.000,00) | (1.248.000,00) | (1.248.000,00) |
| RESULTADO ANTES DOS TRIBUTOS | (2.496.000,00) | (2.496.000,00) | (2.496.000,00) | (2.496.000,00) | (2.496.000,00) | (2.496.000,00) |
| Provisão para Impostos | (10.000,00) | (10.000,00) | (10.000,00) | (10.000,00) | (10.000,00) | (10.000,00) |
| RESULTADO LÍQUIDO DO EXERCÍCIO | (2.506.000,00) | (2.506.000,00) | (2.506.000,00) | (2.506.000,00) | (2.506.000,00) | (2.506.000,00) |
| RESULTADO ACUMULADO DO EXERCÍCIO | (1.147.778,91) | (3.612.778,91) | (6.120.778,91) | (8.627.778,91) | (11.135.778,91) | (13.641.778,91) |

3.1.1 - Da receita bruta e receita bruta operacional constata-se redução no faturamento de 9,25% (nove virgula vinte e

(62) 3954-5554 / (62) 99147-3559 | cincos@stenius.com.br
Edifício Empire Center - Rua 6, 370 - Sala 506 - Setor Oeste, Goiânia - GO - 74115-070

Valor: R\$ 100,00 | Classificador: AGUARDANDO DECURSO DE PRAZO
PROCESSO CÍVEL E DO TRABALHO -> Processo de Conhecimento -> Procedimento de Conhecimento Especialis -> Procedimentos Regidos por Outros Códigos, Lei
ITUMBARA - 2ª VARA CÍVEL E AMBIENTAL
Usuário: DYOGO CROSARA - Data: 07/03/2022 15:11:01



CROSARA

ADVOGADOS

Valor: R\$ 100,00 | Classificador: AGUARDANDO DECURSO DE PRAZO
 PROCESSO CÍVEL E DO TRABALHO -> Processo de Conhecimento -> Procedimento de Conhecimento -> Procedimentos Especiais -> Procedimentos Regidos por Outros Códigos, Lei
 ITUMBARA - 2ª VARA CÍVEL E AMBIENTAL
 Usuário: DYOGO CROSARA - Data: 07/03/2022 15:11:01

SCINCO[SI]

cinco por cento), correspondendo a R\$ 1.8 milhões, sendo variação negativa de 13,73% (treze vírgula setenta e três por cento) da receita de vendas de produtos, e cerca de R\$ 1.8 milhões e acréscimo de 16,16% (dezesseis vírgula dezesseis por cento) nas vendas de mercadorias, cerca de R\$ 320.1 mil e nas vendas de serviços variação negativa de 6,55% (seis vírgula cinquenta e cinco por cento), cerca de R\$ 267.3 mil. Os custos tiveram acréscimo de 9,87% (nove vírgula oitenta e sete por cento), cerca de R\$ 1 milhão. As despesas operacionais apresentaram redução de 20,70% (vinte vírgula setenta por cento), ou seja, R\$ 1.1 milhões, sendo nas despesas com vendas, com acréscimo de 16,31% (dezesseis vírgula trinta e um por cento), cerca de R\$ 332.9 mil, e nas despesas administrativas acréscimo de 0,54% (zero vírgula cinquenta e quatro por cento), cerca de R\$ 23 mil, na depreciação/amortização com redução de 9,09% (nove vírgula zero nove por cento), cerca de R\$ 32.7 mil, nas despesas tributárias acréscimo de 19,18% (dezenove vírgula dezoito por cento), cerca de R\$ 64.9 mil e nas outras despesas/receitas operacionais com redução de 62,43% (sessenta e dois vírgula quarenta e três por cento) cerca de R\$ 792 mil. O resultado antes das receitas e despesas financeiras, variação com acréscimo 2,26% (dois vírgula vinte e seis por cento), cerca de R\$ 1.7 milhões. As despesas financeiras com acréscimo de 126,93%

(62) 3954-5554 / (62) 99147-3559 | cincos@stenius.com.br
 Edifício Empire Center - Rua 6, 370 - Sala 506 - Setor Oeste, Goiânia - GO - 74115-070

SCINCO[SI]

(cento e vinte e seis vírgula noventa e três por cento), cerca de R\$ 1.6 milhões. As receitas financeiras com redução de 36,19% (trinta e seis vírgula dezenove por cento), cerca de R\$ 174.3 mil. O resultado do exercício - conta: - Prejuízo líquido do exercício - apresentou prejuízo de R\$ 7 milhões, acréscimo na variação de 144% (cento e quarenta e quatro por cento). Constatamos que houve variações expressivas, tanto positivas como negativas na movimentação da empresa que diligenciaremos sobre os fatos ocorridos.

3.1.2 - Os indicadores financeiros avaliam a capacidade de pagamento da empresa frente às suas obrigações e o seu controle são vitais para os controles dos atos da administração e continuidade empresarial. As informações para o cálculo destes índices são retiradas unicamente das demonstrações patrimonial e contábil e evidenciam a posição patrimonial da entidade devendo ser atualizadas constantemente para uma correta análise.

| STEMAC S/A GRUPO GERADORES | | | |
|----------------------------|---------|---------|--------|
| ÍNDICES | ÍNDICES | | |
| | ago/21 | set/21 | Var. |
| RENTABILIDADE | 1,22% | 2,90% | 1,68% |
| LIQUIDEZ GERAL | 0,31 | 0,31 | 0,00 |
| LIQUIDEZ SECA | 0,53 | 0,53 | 0,00 |
| LIQUIDEZ CORRENTE | 0,60 | 0,59 | -0,01 |
| ENDIVIDAMENTO | 1,37% | 1,38% | 0,01% |
| SOLVÊNCIA GERAL | 0,73 | 0,73 | 0,00 |
| LUCRATIVIDADE | -15,43% | -41,58% | 26,15% |

(62) 3954-5554 / (62) 99147-3559 | cincos@stenius.com.br
 Edifício Empire Center - Rua 6, 370 - Sala 506 - Setor Oeste, Goiânia - GO - 74115-070

SCINCO[SI]

3.1.2.1 - Na rentabilidade do patrimônio líquido acréscimo 1,68% (um vírgula sessenta e oito pontos percentuais). Como a rentabilidade mostra qual é o retorno sobre o investimento que foi feito na empresa a longo prazo, desta forma podemos concluir que a empresa não está tendo rentabilidade sobre o capital investido, ou seja, não está obtendo sucesso econômico. Na rentabilidade do patrimônio líquido, o lucro é o objetivo principal do empresário e uma maneira de avaliar um empreendimento.

3.1.2.2 - Sem alteração em relação ao mês anterior. Na liquidez geral do patrimônio, indica quanto a empresa possui em dinheiro, bens e direitos realizáveis a curto e longo prazos, para pagar todas as suas dívidas (passivo exigível), caso a empresa fosse parar suas atividades naquele momento. A interpretação desse índice é no sentido de "quanto maior, melhor", mantidos constantes os demais fatores. Desta forma vimos que ainda a situação da empresa mostra-se em dificuldade para pagar suas dívidas. Entretanto vimos que estão longe do limite considerado seguro, ou seja, igual a 1 (um).

3.1.2.3 - O índice de liquidez seca sem variação. Na liquidez seca do patrimônio, indica quanto a empresa consegue pagar das suas dívidas desconsiderando os seus estoques, que podem ser

(62) 3954-5554 / (62) 99147-3559 | cincos@stenius.com.br
 Edifício Empire Center - Rua 6, 370 - Sala 506 - Setor Oeste, Goiânia - GO - 74115-070

SCINCO[SI]

obsoletos, não condizentes com a realidade dos saldos apresentados no balanço. Nesse caso, retira-se do ativo circulante a conta estoque. A interpretação do índice de liquidez seca é, "quanto maior, melhor". Entretanto vimos que estão longe do limite considerado seguro, ou seja, igual a 1 (um).

3.1.2.4 - Na liquidez corrente, redução de 0,01 (zero vírgula zero um pontos-), o índice que tem por função medir a capacidade da empresa de cumprir com suas obrigações no curto prazo. Normalmente, na gestão financeira, serve de referência para a maioria dos pagamentos e representando a saúde do caixa. Desta forma vimos que a empresa apontou melhoras no curto prazo para sanar suas obrigações, que agora estamos dentro do necessário que é igual ou superior a 1(um).

3.1.2.5 - O índice de grau de endividamento com aumento de 0,01% (zero vírgula zero um ponto). É a representação da proporção do ativo total que está comprometida para custear o endividamento da empresa com terceiros (passivos exigíveis).

3.1.2.6 - O índice de solvência geral, não houve variação. Na solvência geral, o índice expressa o grau de garantia que a empresa dispõe em Ativos (totais), para pagamento do total de suas dívidas. Envolve além dos recursos líquidos, também os permanentes,

(62) 3954-5554 / (62) 99147-3559 | cincos@stenius.com.br
 Edifício Empire Center - Rua 6, 370 - Sala 506 - Setor Oeste, Goiânia - GO - 74115-070

Rua 1 nº 564, Setor Oeste, Goiânia-GO, CEP: 74115-040
 (62) 3920 9900 | crosara@crosara.adv.br | www.crosara.adv.br

é conhecida como nada mais do que a capacidade de uma empresa de ter as devidas condições de honrar todas as suas obrigações financeiras. Assim sendo, uma companhia é considerada "solvente" quando apresenta segurança ao pagar todas as suas contas e de quebra permanecer com certa reserva de patrimônio considerável, o que acaba gerando um bom cenário de lucro e assegura sua sobrevivência por um bom tempo. Desse modo, as empresas com índices de solvência mais altos definitivamente inspiram mais confiança em relação aos bancos e aos credores, enquanto negócios com índices baixos se apresentam como riscos em potencial.

3.1.2.7 - O índice lucratividade com aumento no índice negativo de 26,15% (vinte e seis vírgula quinze por cento). Sendo um indicador da administração financeira responsável por apontar a capacidade da sua empresa em gerar lucro. Ela aponta se o negócio está justificando ou não a operação, ou seja, se as vendas são suficientes para pagar os custos e as despesas e ainda gerar lucro.

3.2 - STEMAC ENERGIA S/A:

GRUPO STEMAC - DEMONSTRACAO DE RESULTADOS - PERIODO ENCERRADO EM: 2022.02.28

(cinquenta e quatro vírgula setenta e dois por cento), cerca R\$ 75 reais. As receitas financeiras com acréscimo de 132% (centro e trinta e dois por cento), cerca de R\$ 4.3 mil. O resultado do exercício com lucro de cerca de R\$ 192.9 mil, com variação do índice de (-)144% (centro e quarenta e quatro por cento), cerca de R\$ 630.9 mil. Constatamos que houve variações expressivas na movimentação da empresa que diligenciaremos sobre o fato ocorrido.

3.2.2 - Os indicadores financeiros avaliam a capacidade de pagamento da empresa frente às suas obrigações e o seu controle são vitais para os controles dos atos da administração e continuidade empresarial. As informações para o cálculo destes índices são retiradas unicamente das demonstrações patrimonial e contábil e evidenciam a posição patrimonial da entidade devendo ser atualizadas constantemente para uma correta análise.

STEMAC ENERGIA S/A - INDICES (tabela com 4 colunas: ÍNDICES, ago/21, set/21, Var.)

3.2.2.1 - Na rentabilidade do patrimônio líquido tivemos variação de cerca de (+)0,23% (zero vírgula vinte e três por cento), como a rentabilidade mostra qual é o retorno sobre o investimento que foi feito na empresa a longo prazo, desta forma podemos concluir que a empresa não está tendo rentabilidade sobre o capital investido, ou seja, não está obtendo sucesso econômico. Na rentabilidade do patrimônio líquido, o lucro é o objetivo principal do empresário e uma maneira de avaliar um empreendimento.

3.2.2.2 - O índice de liquidez geral acréscimo de 0,01 (zero vírgula zero um ponto). Na liquidez geral do patrimônio, indica quanto a empresa possui em dinheiro, bens e direitos realizáveis a curto e longo prazos, para pagar todas as suas dívidas (passivo exigível), caso a empresa fosse parar suas atividades naquele momento. A interpretação desse índice é no sentido de "quanto maior, melhor", mantidos constantes os demais fatores. Entretanto, vimos que o índice se encontra abaixo do limite considerado seguro que é igual 1 (um).

3.2.2.3 - O índice de liquidez seca acréscimo de 0,01 (zero vírgula zero um ponto). Na liquidez seca do patrimônio, indica quanto a empresa consegue pagar das suas dívidas desconsiderando os seus estoques, que podem ser obsoletos, não condizentes com a

Rua 1 nº 564, Setor Oeste, Goiânia-GO, CEP: 74115-040 (62) 3920 9900 | crosara@crosara.adv.br | www.crosara.adv.br





CROSORA

ADVOGADOS

Valor: R\$ 100,00 | Classificador: AGUARDANDO DECURSO DE PRAZO
 PROCESSO CIVEL E DO TRABALHO -> Processo de Conhecimento -> Procedimento de Conhecimento Regidos por Outros Códigos, Lei
 ITUMBARA - 2ª VARA CÍVEL E AMBIENTAL
 Usuário: DYOGO CROSORA - Data: 07/03/2022 15:11:03

SCINCO realidade dos saldos apresentados no balanço. Nesse caso, retira-se do ativo circulante a conta estoque. A interpretação do índice de liquidez seca é, "quanto maior, melhor".

3.2.2.4 – O índice de liquidez corrente teve acréscimo de 0,01 (zero vírgula zero um ponto). Ele tem por função medir a capacidade da empresa de cumprir com suas obrigações no curto prazo, normalmente, na gestão financeira, serve de referência para a maioria dos pagamentos e representando a saúde do caixa. Desta forma vimos que a empresa apontou melhoras no curto prazo para sanar suas obrigações.

3.2.2.5 – O índice de grau de endividamento sem alteração. É a representação da proporção do ativo total que está comprometida para custear o endividamento da empresa com terceiros (passivos exigíveis).

3.2.2.6 – O índice de solvência geral acréscimo de 0,01 (zero vírgula zero um ponto). Na solvência geral, o índice expressa o grau de garantia que a empresa dispõe em Ativos (totais), para pagamento do total de suas dívidas. Envolve além dos recursos líquidos, também os permanentes, é conhecida como nada mais do que a capacidade de uma empresa de ter as devidas condições de honrar todas as suas obrigações financeiras. Assim sendo, uma

(62) 3954-5554 / (62) 99147-3559 | cincos@stenius.com.br
 Edifício Empire Center - Rua 6, 370 - Sala 506 - Setor Oeste, Goiânia-GO - 74115-070

SCINCO companhia é considerada "solvente" quando apresenta segurança ao pagar todas as suas contas e de quebra permanecer com certa reserva de patrimônio considerável, o que acaba gerando um bom cenário de lucro e assegura sua sobrevivência por um bom tempo. Desse modo, as empresas com índices de solvência mais altos definitivamente inspiram mais confiança em relação aos bancos e aos credores, enquanto negócios com índices baixos se apresentam como riscos em potencial. Um índice de solvência considerado bom muda de acordo com o setor de atuação, mas, no geral, o que se estabelece como o ideal é uma taxa igual ou superior a 0,20.

3.2.2.7 – O índice lucratividade com aumento no índice de (+)198,44% (cento e noventa e oito vírgula quarenta e quatro pontos percentuais) Sendo um indicador da administração financeira responsável por apontar a capacidade da sua empresa em gerar lucro. Ela aponta se o negócio está justificando ou não a operação, ou seja, se as vendas são suficientes para pagar os custos e as despesas e ainda gerar lucro.

3.3 – STEMAC S/A PARTICIPAÇÕES:

(62) 3954-5554 / (62) 99147-3559 | cincos@stenius.com.br
 Edifício Empire Center - Rua 6, 370 - Sala 506 - Setor Oeste, Goiânia-GO - 74115-070

SCINCO

| | ABRIL DE 2022 | MAIO DE 2022 | JUNHO DE 2022 | DEZEMBRO 2021 | DEZEMBRO 2020 | DEZEMBRO 2019 |
|--|---------------|--------------|---------------|---------------|---------------|---------------|
| GRUPO STEMAC | | | | | | |
| ESTABELECIDOR | | | | | | |
| CONTA | ABRIL DE 2022 | MAIO DE 2022 | JUNHO DE 2022 | DEZEMBRO 2021 | DEZEMBRO 2020 | DEZEMBRO 2019 |
| Vendas de Produtos | 1.324.265,50 | 1.324.265,50 | 1.324.265,50 | 1.324.265,50 | 1.324.265,50 | 1.324.265,50 |
| Vendas de Serviços | - | - | - | - | - | - |
| RECEITA BRUTA | 1.324.265,50 | 1.324.265,50 | 1.324.265,50 | 1.324.265,50 | 1.324.265,50 | 1.324.265,50 |
| (-) Despesa com impostos | - | - | - | - | - | - |
| RECEITA OPERACIONAL LÍQUIDA | 1.324.265,50 | 1.324.265,50 | 1.324.265,50 | 1.324.265,50 | 1.324.265,50 | 1.324.265,50 |
| (-) Depreciação, amortização e perda de ativos | - | - | - | - | - | - |
| (-) Ganhos e perdas financeiras, inclusive despesas com câmbio | - | - | - | - | - | - |
| (-) Despesas com mudança de valor de investimentos | - | - | - | - | - | - |
| (-) Ganhos e perdas com a venda de investimentos | - | - | - | - | - | - |
| (-) Ganhos e perdas com a venda de ativos não operacionais | - | - | - | - | - | - |
| (-) Ganhos e perdas com a venda de ativos operacionais | - | - | - | - | - | - |
| (-) Ganhos e perdas com a venda de ativos não operacionais | - | - | - | - | - | - |
| (-) Ganhos e perdas com a venda de ativos operacionais | - | - | - | - | - | - |
| (-) Ganhos e perdas com a venda de ativos não operacionais | - | - | - | - | - | - |
| (-) Ganhos e perdas com a venda de ativos operacionais | - | - | - | - | - | - |
| RESULTADO ANTES DO RESULTADO OPERACIONAL LÍQUIDO | 1.324.265,50 | 1.324.265,50 | 1.324.265,50 | 1.324.265,50 | 1.324.265,50 | 1.324.265,50 |
| Despesas Financeiras | - | - | - | - | - | - |
| Despesas Financeiras | - | - | - | - | - | - |
| RESULTADO ANTES DO RESULTADO OPERACIONAL LÍQUIDO | 1.324.265,50 | 1.324.265,50 | 1.324.265,50 | 1.324.265,50 | 1.324.265,50 | 1.324.265,50 |
| (-) Despesas com impostos | - | - | - | - | - | - |
| (-) Despesas com impostos | - | - | - | - | - | - |
| RESULTADO OPERACIONAL LÍQUIDO | 1.324.265,50 | 1.324.265,50 | 1.324.265,50 | 1.324.265,50 | 1.324.265,50 | 1.324.265,50 |
| (-) Resultados de atividades não operacionais | - | - | - | - | - | - |
| RESULTADO ANTES DO RESULTADO OPERACIONAL LÍQUIDO | 1.324.265,50 | 1.324.265,50 | 1.324.265,50 | 1.324.265,50 | 1.324.265,50 | 1.324.265,50 |
| (-) Resultados de atividades não operacionais | - | - | - | - | - | - |
| RESULTADO OPERACIONAL LÍQUIDO | 1.324.265,50 | 1.324.265,50 | 1.324.265,50 | 1.324.265,50 | 1.324.265,50 | 1.324.265,50 |
| (-) Resultados de atividades não operacionais | - | - | - | - | - | - |
| RESULTADO ANTES DO RESULTADO OPERACIONAL LÍQUIDO | 1.324.265,50 | 1.324.265,50 | 1.324.265,50 | 1.324.265,50 | 1.324.265,50 | 1.324.265,50 |
| (-) Resultados de atividades não operacionais | - | - | - | - | - | - |
| RESULTADO OPERACIONAL LÍQUIDO | 1.324.265,50 | 1.324.265,50 | 1.324.265,50 | 1.324.265,50 | 1.324.265,50 | 1.324.265,50 |

3.3.1 – As despesas operacionais sofreram alterações, com acréscimo de 109,18% (cento e nove vírgula dezoito por cento), cerca de R\$ 3.7 milhões, sendo na conta, de equivalência patrimonial. É denominado como Método de Equivalência Patrimonial (MEP), que corresponde ao valor do investimento determinado mediante a aplicação da percentagem de participação no capital social sobre o Patrimônio Líquido de cada coligada ou controlada sendo uma avaliação pelo valor de Patrimônio Líquido, portanto, por meio desse método, se atualiza o valor contábil do investimento ao valor equivalente à participação societária da investidora no patrimônio líquido da sociedade investida e no reconhecimento dos seus efeitos na demonstração do resultado, assim, pelo exposto não

(62) 3954-5554 / (62) 99147-3559 | cincos@stenius.com.br
 Edifício Empire Center - Rua 6, 370 - Sala 506 - Setor Oeste, Goiânia-GO - 74115-070

SCINCO iremos diligenciar, pois tal variação nada mais é do que adequação/atualização do valor contábil. As despesas financeiras sem movimentação no período. Resultados do exercício, cerca de R\$ 7.2 milhões de prejuízo.

3.3.2 – Os indicadores financeiros avaliam a capacidade de pagamento da empresa frente às suas obrigações e o seu controle são vitais para os controles dos atos da administração e continuidade empresarial. As informações para o cálculo destes índices são retiradas unicamente das demonstrações patrimonial e contábil e evidenciam a posição patrimonial da entidade devendo ser atualizadas constantemente para uma correta análise.

| STEMAC S/A PARTICIPAÇÕES | | | |
|--------------------------|--------|--------|--------|
| ÍNDICES | | | |
| ÍNDICES | ago/21 | set/21 | Var. |
| RENTABILIDADE | 0,01% | 0,03% | 0,02% |
| LIQUIDEZ GERAL | 0,00 | 0,00 | 0,00 |
| LIQUIDEZ SECA | 0,00 | 0,00 | 0,00 |
| LIQUIDEZ CORRENTE | 0,00 | 0,00 | 0,00 |
| ENDIVIDAMENTO | 39,23% | 39,03% | -0,20% |
| SOLVÊNCIA GERAL | 0,03 | 0,03 | -0,00 |
| LUCRATIVIDADE | - | - | 0,00% |

3.3.2.1 – Redução de 0,02% (zero vírgula zero dois pontos percentuais). Na rentabilidade do patrimônio líquido sem variação, como a rentabilidade mostra qual é o retorno sobre o investimento que foi feito na empresa a longo prazo, desta forma

(62) 3954-5554 / (62) 99147-3559 | cincos@stenius.com.br
 Edifício Empire Center - Rua 6, 370 - Sala 506 - Setor Oeste, Goiânia-GO - 74115-070





CROSARA

ADVOGADOS



podemos concluir que a empresa não está tendo rentabilidade sobre o capital investido, ou seja, não está obtendo sucesso econômico. Na rentabilidade do patrimônio líquido, o lucro é o objetivo principal do empresário e uma maneira de avaliar um empreendimento.

3.3.2.2 - O índice de liquidez geral sem alteração. Na liquidez geral do patrimônio, indica quanto a empresa possui em dinheiro, bens e direitos realizáveis a curto e longo prazos, para pagar todas as suas dívidas (passivo exigível), caso a empresa fosse parar suas atividades naquele momento. A interpretação desse índice é no sentido de "quanto maior, melhor", mantidos constantes os demais fatores. Desta forma vimos que ainda a situação da empresa mostra-se em dificuldade para pagar suas dívidas.

3.3.2.3 - O índice de liquidez seca sem alteração. Na liquidez seca do patrimônio, indica quanto a empresa consegue pagar das suas dívidas desconsiderando os seus estoques, que podem ser obsoletos, não condizentes com a realidade dos saldos apresentados no balanço. Nesse caso, retira-se do ativo circulante a conta estoque. A interpretação do índice de liquidez seca é, "quanto maior, melhor".

3.3.2.4 - O índice de liquidez corrente sem variação. Que tem por função medir a capacidade da empresa de cumprir com suas obrigações no curto prazo. Normalmente, na gestão financeira,

(62) 3954-5554 / (62) 99147-3559 | cincos@stenius.com.br
Edifício Empire Center - Rua 6, 370 - Sala 506 - Setor Oeste, Goiânia - GO - 74115-070



serve de referência para a maioria dos pagamentos e representando a saúde do caixa.

3.3.2.5 - O índice de grau de endividamento sofreu redução do índice negativo de 0,20% (zero vírgula vinte por cento). É a representação da proporção do ativo total que está comprometida para custear o endividamento da empresa com terceiros (passivos exigíveis).

3.3.2.6 - O índice de solvência geral sem alteração. Na solvência geral, o índice expressa o grau de garantia que a empresa dispõe em Ativos (totais), para pagamento do total de suas dívidas. Envolve além dos recursos líquidos, também os permanentes, é conhecida como nada mais do que a capacidade de uma empresa de ter as devidas condições de honrar todas as suas obrigações financeiras. Assim sendo, uma companhia é considerada "solvente" quando apresenta segurança ao pagar todas as suas contas e de quebra permanecer com certa reserva de patrimônio considerável, o que acaba gerando um bom cenário de lucro e assegura sua sobrevivência por um bom tempo. Desse modo, as empresas com índices de solvência mais altos definitivamente inspiram mais confiança em relação aos bancos e aos credores, enquanto negócios com índices baixos se apresentam como riscos em potencial. Um

(62) 3954-5554 / (62) 99147-3559 | cincos@stenius.com.br
Edifício Empire Center - Rua 6, 370 - Sala 506 - Setor Oeste, Goiânia - GO - 74115-070



índice de solvência considerado bom muda de acordo com o setor de atuação, mas, no geral, o que se estabelece como o ideal é uma taxa igual ou superior a 0,20.

3.3.2.7 - O índice lucratividade não é calculado devido não haver faturamento. Sendo um indicador da administração financeira responsável por apontar a capacidade da sua empresa em gerar lucro. Ela aponta se o negócio está justificando ou não a operação, ou seja, se as vendas são suficientes para pagar os custos e as despesas e ainda gerar lucro.

3.4 - JNB PARTICIPAÇÕES SOCIETÁRIAS LTDA:

| GRUPO STENIUS | | | | | | |
|------------------------------------|------------|------------|------------|------------|------------|------------|
| JNB PARTICIPAÇÕES SOCIETÁRIAS LTDA | | | | | | |
| CONTAS | 30/06/2021 | 30/06/2020 | 30/06/2019 | 30/06/2018 | 30/06/2017 | 30/06/2016 |
| Ativo de Patrimônio | | | | | | |
| Ativo de Circulação | | | | | | |
| Ativo Permanente | | | | | | |
| Ativo Total | | | | | | |
| Passivo de Circulação | | | | | | |
| Passivo Permanente | | | | | | |
| Passivo Total | | | | | | |
| Resultado do Exercício | | | | | | |
| Resultado Acumulado | | | | | | |
| Patrimônio Líquido | | | | | | |
| Patrimônio Líquido por Ação | | | | | | |

(62) 3954-5554 / (62) 99147-3559 | cincos@stenius.com.br
Edifício Empire Center - Rua 6, 370 - Sala 506 - Setor Oeste, Goiânia - GO - 74115-070



3.4.1 - As despesas operacionais apresentaram acréscimo de 99,03% (noventa e nove vírgula zero três por cento), cerca de R\$ 1.8 milhões, sendo na conta de equivalência patrimonial. As despesas financeiras e as receitas financeiras sem movimentação no período. O resultado do exercício foi de prejuízo de R\$ 3.6 milhões, acréscimo de 99% (noventa e nove por cento). As variações expressivas é devido a conta equivalência patrimonial, assim não iremos diligenciar.

3.4.2 - Os indicadores financeiros avaliam a capacidade de pagamento da empresa frente às suas obrigações e o seu controle são vitais para os controles dos atos da administração e continuidade empresarial. As informações para o cálculo destes índices são retiradas unicamente das demonstrações patrimonial e contábil e evidenciam a posição patrimonial da entidade devendo ser atualizadas constantemente para uma correta análise.

| JNB PARTICIPAÇÕES | | | |
|-------------------|--------|--------|-------|
| ÍNDICES | | | |
| ÍNDICES | ago/21 | set/21 | Var. |
| RENTABILIDADE | 0,01% | 0,03% | 0,02% |
| LIQUIDEZ GERAL | 0,15 | 0,14 | 0,01 |
| LIQUIDEZ SECA | 0,00 | 0,00 | 0,00 |
| LIQUIDEZ CORRENTE | 0,00 | 0,00 | 0,00 |
| ENDIVIDAMENTO | 6,85% | 7,00% | 0,15% |
| SOLVÊNCIA GERAL | 0,15 | 0,14 | 0,01 |
| LUCRATIVIDADE | - | - | 0,00% |

(62) 3954-5554 / (62) 99147-3559 | cincos@stenius.com.br
Edifício Empire Center - Rua 6, 370 - Sala 506 - Setor Oeste, Goiânia - GO - 74115-070

Valor: R\$ 100,00 | Classificador: AGUARDANDO DECURSO DE PRAZO
PROCESSO CÍVEL E DO TRABALHO -> Processo de Conhecimento -> Procedimento de Conhecimento Especialis -> Procedimentos Regidos por Outros Códigos, Lei
ITUMBARA - 2ª VARA CÍVEL E AMBIENTAL
Usuário: DYOGO CROSARA - Data: 07/03/2022 15:11:03





CROSARA

ADVOGADOS

Valor: R\$ 100,00 | Classificador: AGUARDANDO DECURSO DE PRAZO
 PROCESSO CÍVEL E DO TRABALHO -> Processo de Conhecimento -> Procedimento de Conhecimento Especialis -> Procedimentos Regidos por Outros Códigos, Lei
 ITUMBARA - 2ª VARA CÍVEL E AMBIENTAL
 Usuário: DYOGO CROSARA - Data: 07/03/2022 15:11:07

3.4.2.1 - Na rentabilidade do patrimônio líquido acréscimo de 0,02 (zero vírgula zero dois pontos percentuais), como a rentabilidade mostra qual é o retorno sobre o investimento que foi feito na empresa a longo prazo, desta forma podemos concluir que a empresa não está tendo rentabilidade sobre o capital investido, ou seja, não está obtendo sucesso econômico. Na rentabilidade do patrimônio líquido, o lucro é o objetivo principal do empresário e uma maneira de avaliar um empreendimento.

3.4.2.2 - O índice de liquidez geral redução de 0,01 (zero vírgula zero um ponto). Na liquidez geral do patrimônio, indica quanto a empresa possui em dinheiro, bens e direitos realizáveis a curto e longo prazos, para pagar todas as suas dívidas (passivo exigível), caso a empresa fosse parar suas atividades naquele momento. A interpretação desse índice é no sentido de "quanto maior, melhor", mantidos constantes os demais fatores. Desta forma vimos que ainda a situação da empresa mostra-se em dificuldade para pagar suas dívidas.

3.4.2.3 - O índice de liquidez seca não sofreu alteração. Na liquidez seca do patrimônio, indica quanto a empresa consegue pagar das suas dívidas desconsiderando os seus estoques, que podem ser obsoletos, não condizentes com a realidade dos saldos

apresentados no balanço. Nesse caso, retira-se do ativo circulante a conta estoque. A interpretação do índice de liquidez seca é, "quanto maior, melhor".

3.4.2.4 - O índice de liquidez corrente não sofreu alteração, que tem por função medir a capacidade da empresa de cumprir com suas obrigações no curto prazo. Normalmente, na gestão financeira, serve de referência para a maioria dos pagamentos e representando a saúde do caixa. Desta forma vimos que a empresa apontou melhoras no curto prazo para sanar suas obrigações, que agora estamos dentro do necessário que é igual ou superior a 1.

3.4.2.5 - O índice de grau de endividamento com variação de 0,15% (zero vírgula quinze por cento). É a representação da proporção do ativo total que está comprometida para custear o endividamento da empresa com terceiros (passivos exigíveis).

3.4.2.6 - O índice de solvência geral redução de 0,01 (zero vírgula zero um ponto). Na solvência geral, o índice expressa o grau de garantia que a empresa dispõe em Ativos (totais), para pagamento do total de suas dívidas. Envolve além dos recursos líquidos, também os permanentes, é conhecida como nada mais do que a capacidade de uma empresa de ter as devidas condições de honrar todas as suas obrigações financeiras. Assim sendo, uma

companhia é considerada "solvente" quando apresenta segurança ao pagar todas as suas contas e de quebra permanecer com certa reserva de patrimônio considerável, o que acaba gerando um bom cenário de lucro e assegura sua sobrevivência por um bom tempo. Desse modo, as empresas com índices de solvência mais altos definitivamente inspiram mais confiança em relação aos bancos e aos credores, enquanto negócios com índices baixos se apresentam como riscos em potencial. Um índice de solvência considerado bom muda de acordo com o setor de atuação, mas, no geral, o que se estabelece como o ideal é uma taxa igual ou superior a 0,20.

3.4.2.7 - O índice lucratividade não é calculado, devido não existir faturamento. Sendo um indicador da administração financeira responsável por apontar a capacidade da sua empresa em gerar lucro. Ela aponta se o negócio está justificando ou não a operação, ou seja, se as vendas são suficientes para pagar os custos e as despesas e ainda gerar lucro.

3.5 - JLB PARTICIPAÇÕES SOCIETÁRIAS LTDA:

3.5.1 - As despesas operacionais apresentaram acréscimos de 99,03% (noventa e nove vírgula zero três por cento), cerca de R\$ 1.8 milhões. Sendo na conta de equivalência patrimonial. As despesas financeiras e as receitas financeiras sem movimentação. Com prejuízo de R\$ 3.6 milhões. As variações expressivas é devido a conta equivalência patrimonial, assim não iremos diligenciar.

3.5.2 - Os indicadores financeiros avaliam a capacidade de pagamento da empresa frente às suas obrigações e o seu controle são vitais para o controle dos atos da administração e continuidade empresarial. As informações para o cálculo destes índices são retiradas unicamente das demonstrações patrimonial e

| GRUPO FINANC | | | | | | |
|-------------------------------------|---------------|---------------|-------------------|--------------|----------------|---------------------|
| JLB PARTICIPAÇÕES SOCIETÁRIAS LTDA | | | | | | |
| CONTA | ABRIL DE 2021 | MARÇO DE 2021 | Fevereiro de 2021 | MAIO DE 2021 | AGOSTO DE 2021 | 1º SEMESTRE DE 2021 |
| Vendas de Produtos | | | | | | |
| Vendas de Serviços | | | | | | |
| RECEITA BRUTA | | | | | | |
| (-) Impostos de vendas | | | | | | |
| RECEITA OPERACIONAL BRUTA | | | | | | |
| (-) Impostos de acesso | | | | | | |
| RECEITA LÍQUIDA | | | | | | |
| (-) CUSTOS DE VENDAS | | | | | | |
| Despesa com materiais | | | | | | |
| Despesa com serviços | | | | | | |
| Despesa com transporte | | | | | | |
| Despesa com energia | | | | | | |
| Despesa com aluguel | | | | | | |
| Despesa com manutenção | | | | | | |
| Despesa com depreciação | | | | | | |
| Despesa com amortização | | | | | | |
| Despesa com juros | | | | | | |
| Despesa com impostos | | | | | | |
| Despesa com outros | | | | | | |
| DESPESAS OPERACIONAIS | | | | | | |
| DESPESAS NÃO OPERACIONAIS | | | | | | |
| Despesa Administrativa | | | | | | |
| Despesa com juros | | | | | | |
| Despesa com impostos | | | | | | |
| Despesa com outros | | | | | | |
| DESPESAS FINANCEIRAS | | | | | | |
| RECEITAS FINANCEIRAS | | | | | | |
| RESULTADO ANTES DOS IMPOSTOS | | | | | | |
| (-) Impostos de renda | | | | | | |
| RESULTADO LÍQUIDO DO PERÍODO | | | | | | |



CROSARA

ADVOGADOS



contábil e evidenciam a posição patrimonial da entidade devendo ser atualizadas constantemente para uma correta análise.

| JLB PARTICIPAÇÕES | | | |
|-------------------|---------|--------|-------|
| ÍNDICES | ÍNDICES | | |
| | ago/21 | set/21 | Var. |
| RENTABILIDADE | 0,01% | 0,03% | 0,02% |
| LIQUIDEZ GERAL | 0,12 | 0,12 | -0,00 |
| LIQUIDEZ SECA | 0,00 | 0,00 | 0,00 |
| LIQUIDEZ CORRENTE | 0,00 | 0,00 | 0,00 |
| ENDIVIDAMENTO | 8,34% | 8,53% | 0,19% |
| SOLVÊNCIA GERAL | 0,12 | 0,12 | -0,00 |
| LCRATIVIDADE | - | - | 0,00% |

3.5.2.1 - Na rentabilidade do patrimônio líquido aumento de 0,02% (zero vírgula zero dois pontos percentuais), como a rentabilidade mostra qual é o retorno sobre o investimento que foi feito na empresa a longo prazo, desta forma podemos concluir que a empresa não está tendo rentabilidade sobre o capital investido, ou seja, não está obtendo sucesso econômico. Na rentabilidade do patrimônio líquido, o lucro é o objetivo principal do empresário e uma maneira de avaliar um empreendimento.

3.5.2.2 - O índice de liquidez geral sem alteração. Na liquidez geral do patrimônio, indica quanto a empresa possui em dinheiro, bens e direitos realizáveis a curto e longo prazos, para pagar todas as suas dívidas (passivo exigível), caso a empresa fosse parar suas atividades naquele momento. A interpretação desse índice é no



sentido de "quanto maior, melhor", mantidos constantes os demais fatores. Desta forma vimos que ainda a situação da empresa mostra-se em dificuldade para pagar suas dívidas.

3.5.2.3 - O índice de liquidez seca não sofreu alteração. Na liquidez seca do patrimônio, indica quanto a empresa consegue pagar das suas dívidas desconsiderando os seus estoques, que podem ser obsoletos, não condizentes com a realidade dos saldos apresentados no balanço. Nesse caso, retira-se do ativo circulante a conta estoque. A interpretação do índice de liquidez seca é, "quanto maior, melhor".

3.5.2.4 - O índice de liquidez corrente não houve alteração. O índice tem por função medir a capacidade da empresa de cumprir com suas obrigações no curto prazo. Normalmente, na gestão financeira, serve de referência para a maioria dos pagamentos e representando a saúde do caixa.

3.5.2.5 - O índice de grau de endividamento sofreu acréscimo de 0,19 % (zero vírgula dezenove por cento). É a representação da proporção do ativo total que está comprometida para custear o endividamento da empresa com terceiros (passivos exigíveis).



3.5.2.6 - O índice de solvência geral sem alteração. Na solvência geral, o índice expressa o grau de garantia que a empresa dispõe em Ativos (totais), para pagamento do total de suas dívidas. Envolve além dos recursos líquidos, também os permanentes.

3.5.2.7 - O índice lucratividade não é calculado, devido não existir faturamento. Sendo um indicador da administração financeira responsável por apontar a capacidade da sua empresa em gerar lucro. Ela aponta se o negócio está justificando ou não a operação, ou seja, se as vendas são suficientes para pagar os custos e as despesas e ainda gerar lucro.

4. - Balancetes do período de agosto a setembro 2021:
4.1 - STEMAC S/A GRUPOS GERADORES:



| GRUPO STEMAC | | | | | |
|---------------------------------------|--------|-----------------|--------|-----------------|---------|
| STEMAC S/A GRUPOS GERADORES | | | | | |
| BALANÇO PATRIMONIAL/ANO | ago-21 | | set-21 | | Horiz. |
| ATIVO CIRCULANTE | R\$ | 183.327.188,82 | R\$ | 189.032.997,77 | 3,11% |
| Disponibilidades | R\$ | 10.083.905,69 | R\$ | 11.376.339,79 | 12,82% |
| Créditos | R\$ | 144.930.400,13 | R\$ | 145.990.490,48 | 0,73% |
| Duplicatas a Receber | R\$ | 60.056.304,46 | R\$ | 62.207.385,76 | 3,82% |
| Imposto a Recuperar | R\$ | 71.044.781,98 | R\$ | 70.061.865,53 | -1,38% |
| Adiantamento de Viagens | R\$ | 264.341,64 | R\$ | 260.261,90 | -1,54% |
| Adiantamento de Fornecedores | R\$ | 13.473.116,86 | R\$ | 14.368.922,10 | 6,65% |
| Titulos e Valores Mobiliários | R\$ | 92.055,19 | R\$ | 92.055,19 | 0,00% |
| Locações Contratadas | R\$ | - | R\$ | - | 0,00% |
| Adiantamento p/ Despesas | R\$ | - | R\$ | - | 0,00% |
| Outros | R\$ | - | R\$ | - | 0,00% |
| Outros Créditos | R\$ | 2.597.465,01 | R\$ | 7.450.146,13 | 186,82% |
| Importação em Andamento | R\$ | 1.484.425,31 | R\$ | 6.265.783,43 | 322,10% |
| Ativos mantidos p venda | R\$ | - | R\$ | - | 0,00% |
| Outros | R\$ | 1.113.039,70 | R\$ | 1.184.362,70 | 6,41% |
| Estoques | R\$ | 21.883.059,65 | R\$ | 20.396.630,39 | -6,79% |
| Estoque | R\$ | 21.883.059,65 | R\$ | 20.396.630,39 | -6,79% |
| Despesas do Exercício Seg | R\$ | 3.832.098,34 | R\$ | 3.819.390,88 | -0,33% |
| Despesas antecipadas | R\$ | 3.832.098,34 | R\$ | 3.819.390,88 | -0,33% |
| ATIVO NÃO-CIRCULANTE | R\$ | 494.833.521,28 | R\$ | 498.610.309,82 | 0,76% |
| Ativo Realizável a Longo Prazo | R\$ | 304.067.484,98 | R\$ | 304.176.295,23 | 0,03% |
| Partes Relacionadas | R\$ | - | R\$ | - | 0,00% |
| Depósitos Judiciais | R\$ | 4.893.939,86 | R\$ | 4.924.246,92 | 0,62% |
| Clientes | R\$ | 9.422.877,53 | R\$ | 9.295.147,39 | -1,31% |
| Impostos a Recuperar | R\$ | 66.844.138,08 | R\$ | 67.113.803,15 | 0,40% |
| Impostos Diferidos | R\$ | 22.906.929,11 | R\$ | 22.839.067,77 | -0,30% |
| Devedores Diversos | R\$ | - | R\$ | - | 0,00% |
| Despesas Antecipadas LP | R\$ | - | R\$ | - | 0,00% |
| Locações Contratadas | R\$ | - | R\$ | - | 0,00% |
| Duplicatas a Receber | R\$ | - | R\$ | - | 0,00% |
| PERMANENTE | R\$ | 390.766.036,30 | R\$ | 388.433.844,59 | -0,57% |
| Investimentos | R\$ | 252.111.672,99 | R\$ | 252.111.672,99 | 0,00% |
| Propriedades p investimentos | R\$ | 252.111.672,99 | R\$ | 252.111.672,99 | 0,00% |
| Investimentos | R\$ | - | R\$ | - | 0,00% |
| Imobilizado | R\$ | 117.280.814,61 | R\$ | 115.466.692,68 | -1,55% |
| Custo original corrigido | R\$ | 205.598.200,82 | R\$ | 186.561.652,68 | -9,26% |
| (-) Deprec. Acumulada | R\$ | (87.999.989,31) | R\$ | (70.514.887,39) | -19,86% |
| (-) Amortização Sist. Oper. | R\$ | (323.396,30) | R\$ | (678.672,41) | 78,94% |
| Intangível | R\$ | 20.873.548,66 | R\$ | 20.855.478,92 | -0,09% |
| Intangível | R\$ | 61.032.074,49 | R\$ | 61.032.074,49 | 0,00% |
| (-) Amortização Sist. Aplic. | R\$ | (40.177.195,57) | R\$ | (40.177.195,57) | 0,04% |
| TOTAL DO ATIVO | R\$ | 677.660.710,06 | R\$ | 681.643.107,59 | 0,59% |

Valor: R\$ 100,00 | Classificador: AGUARDANDO DECURSO DE PRAZO
PROCESSO CÍVEL E DO TRABALHO -> Processo de Conhecimento -> Procedimento de Conhecimento -> Procedimentos Especiais -> Procedimentos Regidos por Outros Códigos, Lei
ITUMBARA - 2ª VARA CÍVEL E AMBIENTAL
Usuário: DYOGO CROSARA - Data: 07/03/2022 15:11:07





CROSARA

ADVOGADOS

| GRUPO STEMAC | | | | | |
|--|------------|-------------------------|------------|-------------------------|--------------|
| STEMAC S/A GRUPOS GERADORES | | | | | |
| PASSIVO CIRCULANTE | R\$ | 304.767.429,58 | R\$ | 319.568.955,20 | 4,86% |
| Torneadoras | R\$ | 27.554.083,98 | R\$ | 20.937.470,47 | -22,24% |
| Créditos Diversos | R\$ | 3.642.868,55 | R\$ | 3.671.705,00 | 0,79% |
| Obrigações Sociais e Fiscais | R\$ | 22.758.321,45 | R\$ | 23.856.921,85 | 4,83% |
| Imposto a Recupera | R\$ | 43.136.305,18 | R\$ | 42.641.590,23 | -1,15% |
| Empréstimos e Financiamento | R\$ | 184.170.616,29 | R\$ | 190.403.427,07 | 3,46% |
| Adiantamento de Clientes | R\$ | 16.106.722,43 | R\$ | 20.202.899,87 | 25,43% |
| Debitores Não Conversíveis | R\$ | - | R\$ | - | 0,00% |
| Receitas a Realizar | R\$ | - | R\$ | - | 0,00% |
| Receitas Diferidas | R\$ | 6.788.101,69 | R\$ | 7.654.531,71 | 12,76% |
| Locações Contratadas | R\$ | - | R\$ | - | 0,00% |
| Obrigações com Investidas | R\$ | - | R\$ | - | 0,00% |
| Parcelamento PFRT | R\$ | - | R\$ | - | 0,00% |
| Parcelamento Simplificado | R\$ | - | R\$ | - | 0,00% |
| Outras Obrigações | R\$ | - | R\$ | - | 0,00% |
| Provisões p/IRPJ E CSLL | R\$ | - | R\$ | - | 0,00% |
| Provisões Fiscais | R\$ | - | R\$ | - | 0,00% |
| Financiamento BRDE | R\$ | - | R\$ | - | 0,00% |
| (-) encargos financeiros a Transporter | R\$ | - | R\$ | - | 0,00% |
| PASSIVO NÃO-CIRCULANTE | R\$ | 622.404.312,30 | R\$ | 619.038.271,00 | -0,54% |
| Fornecedores LP | R\$ | 63.010.677,59 | R\$ | 62.467.279,93 | -0,87% |
| Parcelamento Impostos a Rec | R\$ | 74.322.833,45 | R\$ | 73.912.294,59 | -0,53% |
| Empréstimos e Financiamento | R\$ | 385.232.462,99 | R\$ | 382.308.008,47 | -0,76% |
| Provisões e Encargos | R\$ | 52.683.333,25 | R\$ | 52.683.333,25 | 0,00% |
| Provisão Tributo Diferido | R\$ | 24.819.632,22 | R\$ | 24.216.632,22 | -0,09% |
| Partes Relacionadas | R\$ | 22.493.584,29 | R\$ | 22.608.122,84 | 0,51% |
| Debitores Não Conversíveis | R\$ | - | R\$ | - | 0,00% |
| Receitas Diferidas | R\$ | - | R\$ | - | 0,00% |
| Locações Contratadas | R\$ | - | R\$ | - | 0,00% |
| Obrigações com sócios | R\$ | 494.782,31 | R\$ | 493.609,26 | -0,46% |
| Parcelamento PFRT | R\$ | - | R\$ | - | 0,00% |
| Parcelamento Simplificado | R\$ | - | R\$ | - | 0,00% |
| Financiamento BRDE | R\$ | - | R\$ | - | 0,00% |
| Outras Obrigações | R\$ | - | R\$ | - | -100,00% |
| Provisão Passiva a Descoberto | R\$ | - | R\$ | - | 0,00% |
| PATRIMÔNIO LÍQUIDO | R\$ | (249.511.031,82) | R\$ | (256.964.118,61) | 2,99% |
| Capital Social | R\$ | 190.000.000,00 | R\$ | 190.000.000,00 | 0,00% |
| Capital Resornado | R\$ | - | R\$ | - | 0,00% |
| Reserva de Reavaliação | R\$ | 9.545.948,76 | R\$ | 9.545.948,76 | 0,00% |
| Ajuste Avaliação Patrimonial | R\$ | 6.715.161,93 | R\$ | 6.715.161,93 | 0,00% |
| Reserva Legal | R\$ | - | R\$ | - | 0,00% |
| Reserva de Subvenção | R\$ | - | R\$ | - | 0,00% |
| Projeto Líquido do Exercício | R\$ | (40.341.230,41) | R\$ | (47.594.317,20) | 18,57% |
| Projeitos Acumulados | R\$ | (415.430.912,10) | R\$ | (415.430.912,10) | 0,00% |
| Reserva de Lucros | R\$ | - | R\$ | - | 0,00% |
| TOTAL DO PASSIVO | R\$ | 677.660.710,06 | R\$ | 681.643.107,59 | 0,59% |

4.1.1 - Na STEMAC GERADORES, o Ativo nos meses representados aqui (agosto para setembro de 2021), com alterações de baixos níveis de aumento/diminuição dos saldos das contas, e nada de relevante quando analisado o Grupo de Conta Ativo e Passivo. Em 0,59% (zero vírgula cinquenta e nove por cento), no valor de R\$ 3.9 milhões. No ativo circulante acréscimo de 3,11% (três vírgula onze por cento), no valor de R\$ 5.7 milhões, nas disponibilidades com acréscimo de 12,82% (doze vírgula oitenta e dois por cento), cerca de R\$ 1.2 milhões. Os créditos (subgrupo - ativo circulante), com acréscimo de 0,73% (zero vírgula setenta e três por cento), cerca de R\$ 1 milhão. As duplicatas a receber apresentaram alterações positiva de 1,92% (um vírgula noventa e dois por cento), ou seja, cerca de R\$ 1.1 milhões. Os impostos a recuperar com redução de 1,38% (um vírgula trinta e oito por cento), no valor de R\$ 982.9 mil. O adiantamento de viagens com alteração negativa de 1,54% (um vírgula cinquenta e quatro por cento), na ordem de R\$ 4 mil. O adiantamento de fornecedores alterou positivamente em 6,65% (seis vírgula sessenta e cinco por cento), representando R\$ 895.8 mil. Outros créditos (subgrupo - ativo circulante) apresentou acréscimo de 186,82% (cento e oitenta e seis vírgula oitenta e dois por cento), ou seja, R\$ 4.8 milhões, sendo na importação em andamento com acréscimo de 322,10% (trezentos e vinte e dois vírgula dez por cento), correspondendo a R\$ 4.7 milhões, e na conta outros apresentou acréscimo de 6,41% (seis vírgula quarenta e um por cento), valor de

(62) 3954-5554 / (62) 99147-3559 | cincos@stenius.com.br
Edifício Empire Center - Rua 6, 370 - Sala 506 - Setor Oeste, Goiânia - GO - 74115-070

(62) 3954-5554 / (62) 99147-3559 | cincos@stenius.com.br
Edifício Empire Center - Rua 6, 370 - Sala 506 - Setor Oeste, Goiânia - GO - 74115-070

R\$ 71.3 mil. O estoque (subgrupo - ativo circulante), com redução de 6,79% (seis vírgula setenta e nove por cento), cerca de R\$ 1.4 milhões. As despesas do exercício seguinte/despesas antecipadas com redução de 0,33% (zero vírgula trinta e três por cento), no valor de R\$ 12.7 mil. O ativo não circulante com redução de 0,35% (zero vírgula trinta e cinco por cento), cerca de R\$ 1.7 milhão. O realizável a longo prazo com acréscimo de 0,10% (zero vírgula dez por cento), no valor de R\$ 108.7 mil. Os depósitos judiciais com acréscimo de 0,62% (zero vírgula sessenta e dois por cento), no valor de R\$ 30.3 mil. A conta clientes com redução de 1,31% (um vírgula trinta e um por cento), no valor de R\$ 123.3 mil. O imposto a recuperar, com aumento de 0,40% (zero vírgula quarenta por cento), cerca R\$ 269.6 mil. Os impostos diferidos, com redução 0,30% (zero vírgula trinta por cento), cerca de R\$ 67.8 mil. O ativo permanente do grupo ativo não circulante no mês apresentou redução de 0,47% (zero vírgula quarenta e sete por cento), cerca de R\$ 1.8 milhões. A conta investimentos não teve variação. O ativo imobilizado no mês apresentou redução de 1,55% (um vírgula cinquenta e cinco por cento), cerca de R\$ 1.8 milhões, se refere à depreciação. O ativo intangível alteração negativa de 0,09% (zero vírgula zero nove por cento), cerca de R\$ 18 mil na conta amortização.

4.1.2 - Noutro lado, o Passivo nos meses representados aqui (agosto para setembro/2021), com alterações em níveis reduzidos como aumento/diminuição. O passivo em relação

mês de agosto/2021 para setembro/2021 apresentou acréscimo de 0,59% (zero vírgula cinquenta e nove por cento), no valor de R\$ 3.9 milhões. O passivo circulante registra as dívidas e obrigações que toda empresa tem e que possuem um prazo de vencimento de até 12 meses. Observamos que no mês, apresentou acréscimo de 4,86% (quatro vírgula oitenta e seis por cento), no valor de R\$ 14.8 milhões. Na conta de fornecedores com variação (+) de 12,24% (doze vírgula vinte e quatro por cento), no valor de R\$ 3.3 milhões. Os credores diversos com acréscimo de 0,79% (zero vírgula setenta e nove por cento), no valor de R\$ 28.8 mil. As obrigações sociais e fiscais com acréscimo de 4,83% (quatro vírgula oitenta e três por cento), no valor de R\$ 1 milhão. Os impostos a recolher com redução de 1,15% (um vírgula quinze por cento), no valor de R\$ 494.5 milhões. Os empréstimos e financiamentos com acréscimo de 3,16% (três vírgula dezesseis por cento), no valor de R\$ 5.8 milhões. O adiantamento de clientes com acréscimo de 25,43% (vinte e cinco vírgula quarenta e três por cento), no valor de R\$ 4 milhões. As receitas diferidas com acréscimo de 12,76% (doze vírgula setenta e seis por cento), cerca de R\$ 866.4 mil. No grupo passivo não circulante são escrituradas as obrigações da entidade, inclusive financiamentos para aquisição de direitos do ativo não-circulante, quando vencerem após o exercício

(62) 3954-5554 / (62) 99147-3559 | cincos@stenius.com.br
Edifício Empire Center - Rua 6, 370 - Sala 506 - Setor Oeste, Goiânia - GO - 74115-070

(62) 3954-5554 / (62) 99147-3559 | cincos@stenius.com.br
Edifício Empire Center - Rua 6, 370 - Sala 506 - Setor Oeste, Goiânia - GO - 74115-070

Valor: R\$ 100,00 | Classificador: AGUARDANDO DECURSO DE PRAZO
PROCESSO CÍVEL E DO TRABALHO -> Processo de Conhecimento -> Procedimento de Conhecimento -> Procedimentos Especiais -> Procedimentos Regidos por Outros Códigos, Lei
ITUMBARA - 2ª VARA CÍVEL E AMBIENTAL
Usuário: DYOGO CROSARA - Data: 07/03/2022 15:11:07



CROSARA

ADVOGADOS



seguinte. Normalmente tais obrigações correspondem a valores exigíveis a partir do 13º mês seguinte ao do exercício social registraram redução de 0,54% (zero vírgula cinquenta e quatro por cento), no valor de R\$ 3.3 milhões. Fornecedores LP com redução de 0,23% (zero vírgula vinte e três por cento), cerca R\$ 143.3 mil. O parcelamento de imposto a recuperar com redução de 0,53% (zero vírgula cinquenta e três por cento), no valor de R\$ 391.5 mil. O empréstimo e financiamento com redução de 0,76 % (zero vírgula setenta e seis por cento), no valor de R\$ 2.9 milhões. As provisões e encargos sem movimentação. As partes relacionadas aumento de 0,51% (zero vírgula cinquenta e um por cento) cerca de R\$ 114.5 mil. Obrigações com sócios, com redução de 4,66% (quatro vírgula sessenta e seis por cento), cerca de R\$ 21.1 mil.

4.1.3 – O Patrimônio Líquido, que representa os valores que os sócios ou acionistas têm na empresa em um determinado período apresenta acréscimo de 2,99% (dois vírgula noventa e nove por cento), no valor de R\$ 7.4 milhões. A reserva de reavaliação patrimonial e ajuste de avaliação patrimonial sem alteração. O prejuízo líquido do exercício com acréscimo de 18,57% (dezoito vírgula cinquenta e sete por cento), cerca de R\$ 7.4 milhões.

(62) 3954-5554 / (62) 99147-3559 | cincos@stenius.com.br
Edifício Empire Center - Rua 6, 370 - Sala 506 - Setor Oeste, Goiânia - GO - 74115-070



4.2 – STEMAC ENERGIA S/A:

| GRUPO STEMAC | | | |
|---------------------------------------|--------------------|--------------------|----------|
| STEMAC ENERGIA S/A | | | |
| BALANÇO PATRIMONIAL/ANO | ago/21 | set/21 | Horiz. |
| ATIVO CIRCULANTE | RS 13.636.616,28 | RS 13.543.157,16 | -0,69% |
| Disponibilidades | RS 5.631,20 | RS 67.526,96 | 1101,99% |
| Créditos | RS 13.627.965,08 | RS 13.465.252,54 | -1,34% |
| Duplicatas a Receber | RS 9.955.592,63 | RS 10.089.404,40 | 1,34% |
| Adiantamento de Viagens | RS 1.526.050,24 | RS 1.530.998,94 | 0,32% |
| Adiantamento de Fornecedores | RS 48.701,46 | RS 48.701,46 | 0,00% |
| Títulos e Valores Mobiliários | RS - | RS - | 0,00% |
| Locações Contratadas | RS 2.097.620,75 | RS 1.776.147,74 | -15,33% |
| Adiantamento p/ Despesas | RS - | RS - | 0,00% |
| Outros | RS - | RS - | 0,00% |
| Outros Créditos | RS 3.000,00 | RS - | 0,00% |
| Importação em Andamento | RS - | RS - | 0,00% |
| Ativos mantidos p venda | RS - | RS - | 0,00% |
| Outros | RS 3.000,00 | RS - | 0,00% |
| Estoques | RS - | RS - | 0,00% |
| Estoques | RS - | RS - | 0,00% |
| Despesas do Exercício Seg | RS - | RS 29.977,66 | FDV/01 |
| Despesas antecipadas | RS - | RS 29.977,66 | |
| ATIVO NÃO-CIRCULANTE | RS 20.984.131,79 | RS 20.616.377,86 | -1,75% |
| Ativo Realizável a Longo Prazo | RS 4.091.524,36 | RS 3.999.581,83 | -2,25% |
| Partes Relacionadas | RS 106.800,00 | RS 131.529,60 | 0,48% |
| Emprestimos Judiciais | RS 39.775,98 | RS 39.968,90 | 0,48% |
| Clientes | RS - | RS - | 0,00% |
| Impostos a Recuperar | RS - | RS - | 0,00% |
| Impostos Diferidos | RS - | RS - | -1,93% |
| Diversos Diversos | RS 2.011.133,18 | RS 1.972.281,96 | 0,00% |
| Despesas Antecipadas LP | RS - | RS - | 0,00% |
| Locações Contratadas | RS 1.933.815,20 | RS 1.855.800,87 | -4,03% |
| Duplicatas a Receber | RS - | RS - | 0,00% |
| PERMANENTE | RS 16.892.607,43 | RS 16.616.796,53 | -1,63% |
| Investimentos | RS - | RS - | 0,00% |
| Propriedades p Investimentos | RS - | RS - | 0,00% |
| Investimentos | RS - | RS - | 0,00% |
| Imobilizado | RS 16.892.607,43 | RS 16.616.796,53 | -1,63% |
| Custo original Corrigido | RS 53.090.435,08 | RS 52.886.168,03 | -0,76% |
| () Deprec. Acumulada | RS (36.197.827,65) | RS (36.269.371,50) | -0,34% |
| () Amortização Sist. Oper. | RS - | RS - | 0,00% |
| Intangível | RS - | RS - | 0,00% |
| Intangível | RS - | RS - | 0,00% |
| () Amortização Sist. Aplic. | RS - | RS - | 0,00% |
| TOTAL DO ATIVO | RS 34.620.748,07 | RS 34.159.535,02 | -1,33% |

(62) 3954-5554 / (62) 99147-3559 | cincos@stenius.com.br
Edifício Empire Center - Rua 6, 370 - Sala 506 - Setor Oeste, Goiânia - GO - 74115-070



| GRUPO STEMAC | | | |
|--|-------------------|-------------------|---------|
| STEMAC ENERGIA S/A | | | |
| PASSIVO CIRCULANTE | RS 12.756.420,21 | RS 12.552.413,35 | -1,60% |
| Fornecedores | RS 7.620.658,37 | RS 7.662.436,57 | 0,55% |
| Créditos Diversos | RS - | RS - | 0,00% |
| Obrigações Sociais e Fiscais | RS - | RS - | 0,00% |
| Imposto a Recupelar | RS 2.028.234,72 | RS 2.099.919,33 | 3,53% |
| Empréstimos e Financiamento | RS 138.330,62 | RS 182.353,96 | 0,00% |
| Adiantamento de Clientes | RS 891.555,75 | RS 891.555,75 | 0,00% |
| Debituras Não Conversíveis | RS - | RS - | 0,00% |
| Receitas a Realizar | RS - | RS - | 0,00% |
| Receitas Diferidas | RS - | RS - | 0,00% |
| Locações Contratadas | RS 2.097.620,75 | RS 1.776.147,74 | -15,33% |
| Obrigações com Investidas | RS - | RS - | 0,00% |
| Parcelamento TRST | RS - | RS - | 0,00% |
| Parcelamento Simplificado | RS - | RS - | 0,00% |
| Outras Obrigações | RS - | RS - | 0,00% |
| Provisão p IRPJ E CSLL | RS - | RS - | 0,00% |
| Provisões Fiscais | RS - | RS - | 0,00% |
| Financiamento BRDE | RS - | RS - | 0,00% |
| () Encargos financeiros a Transcorrer | RS - | RS - | 0,00% |
| PASSIVO NÃO-CIRCULANTE | RS 19.219.703,73 | RS 18.769.556,03 | -2,34% |
| Fornecedores LP | RS 20.257,46 | RS 18.818,11 | -2,28% |
| Parcelamento Impostos a Rec. | RS 3.181.000,68 | RS 3.151.387,52 | -1,25% |
| Empréstimos e Financiamento | RS 642.815,87 | RS 642.815,87 | 0,00% |
| Provisões e Encargos | RS - | RS - | 0,00% |
| Provisão Tributo Diferido | RS 1.873.093,48 | RS 1.873.360,09 | 0,01% |
| Partes Relacionadas | RS 11.482.365,10 | RS 11.227.472,77 | -2,23% |
| Debituras Não Conversíveis | RS - | RS - | 0,00% |
| Receitas Diferidas | RS - | RS - | 0,00% |
| Locações Contratadas | RS 2.011.133,18 | RS 1.855.800,87 | -7,72% |
| Obrigações com sócios | RS - | RS - | 0,00% |
| Parcelamento PLRT | RS - | RS - | 0,00% |
| Parcelamento Simplificado | RS - | RS - | 0,00% |
| Financiamento BRDE | RS - | RS - | 0,00% |
| Outras Obrigações | RS - | RS - | 0,00% |
| Provisão Passivo a Descoberto | RS - | RS - | 0,00% |
| PATRIMÔNIO LÍQUIDO | RS 2.644.624,13 | RS 2.837.565,64 | 7,30% |
| Capital Social | RS 4.284.000,00 | RS 4.284.000,00 | 0,00% |
| Capital Realizado | RS - | RS - | 0,00% |
| Reserva de Avaliação | RS - | RS - | 0,00% |
| Ajuste Avaliação Patrimonial | RS - | RS - | 0,00% |
| Reserva Legal | RS 247.558,22 | RS 247.558,22 | 0,00% |
| Reserva de Subvenção | RS - | RS - | 0,00% |
| Prejuízo Líquido do Exercício | RS (2.233.047,54) | RS (2.040.106,03) | -8,44% |
| Prejuízo Acumulados | RS - | RS - | 0,00% |
| Reserva de Lucros | RS 346.113,45 | RS 346.113,45 | 0,00% |
| TOTAL DO PASSIVO | RS 34.620.748,07 | RS 34.159.535,02 | -1,33% |

(62) 3954-5554 / (62) 99147-3559 | cincos@stenius.com.br
Edifício Empire Center - Rua 6, 370 - Sala 506 - Setor Oeste, Goiânia - GO - 74115-070



4.2.1 – Na STEMAC ENERGIA S/A, o Ativo nos meses

representados aqui (agosto para setembro de 2021), com alterações de baixos níveis de aumento/diminuição dos saldos das contas, e nada de relevante quando analisado o Grupo de Conta Ativo e Passivo. Em relação a agosto de 2021 para setembro de 2021, houve uma diminuição de 1,33% (um vírgula trinta e três por cento), no valor de R\$ 461.2 mil. No ativo circulante houve uma diminuição de 0,69% (zero vírgula sessenta e nove por cento), no valor de R\$ 93.4 mil, nas disponibilidades com acréscimo significativo de 1101% (mil cento e um por cento), no valor de R\$ 62.2 mil. Os créditos (subgrupo - ativo circulante), variação com redução de 1,34% (um vírgula trinta e quatro por cento) no valor de R\$ 182.7 mil. As duplicatas a receber com acréscimo de 1,34% (um vírgula trinta e quatro por cento), no valor de R\$ 133.8 mil. O imposto a recuperar com acréscimo de 0,32% (zero vírgula trinta e dois por cento), no valor de R\$ 4.9 mil. Os adiantamentos de fornecedores sem alteração. As locações contratadas com redução de 15,33% (quinze vírgula trinta e três por cento), cerca de R\$ 321.4 mil. Outros créditos com movimentação de R\$ 3 mil. Despesas do exercício seguinte sem movimentação. O ativo não circulante houve redução de 1,75% (um vírgula setenta e cinco por cento), cerca de R\$ 367.7 mil. O ativo realizável a longo prazo com

(62) 3954-5554 / (62) 99147-3559 | cincos@stenius.com.br
Edifício Empire Center - Rua 6, 370 - Sala 506 - Setor Oeste, Goiânia - GO - 74115-070



CROSARA

ADVOGADOS



redução de 2,25% (dois vírgula vinte e cinco por cento), no valor de R\$ 91.9 mil. As partes relacionadas movimentação de R\$ 131.5 mil. Os depósitos judiciais com variação positiva de 0,49% (zero vírgula quarenta e nove por cento), cerca de R\$ 192 reais. Impostos diferido com redução de 1,93% (um vírgula noventa e três por cento), cerca de R\$ 38.8 mil. As locações contratadas com redução de 4,03% (quatro vírgula zero três por cento), cerca de R\$ 78 mil. O ativo permanente com redução de 1,63% (um vírgula sessenta e três por cento), no valor de R\$ 275.8 mil, sendo na conta de imobilizado que refere a depreciação.

4.2.2 - Noutro lado, o Passivo nos meses representados aqui (agosto de 2021 para setembro de 2021), nada de relevante quando analisado o Grupo de Conta Ativo e Passivo. Em relação agosto de 2021 para setembro 2021, com redução de 1,33% (um vírgula trinta e três por cento), no valor de R\$ 461.2 mil. No passivo circulante estão registradas as dívidas e obrigações que toda empresa tem e que possuem um prazo de vencimento em até 12 meses e apresentou redução de 1,60% (um vírgula sessenta por cento), no valor de R\$ 204 mil. Os fornecedores com aumento de 0,55% (zero vírgula cinquenta e cinco por cento), cerca de R\$ 41.7 mil. O imposto

(62) 3954-5554 / (62) 99147-3559 | cincos@stenius.com.br
Edifício Empire Center - Rua 6, 370 - Sala 506 - Setor Oeste, Goiânia - GO - 74115-070



a recolher com acréscimo de 3,53% (três vírgula cinquenta e três por cento), no valor de R\$ 71.6 mil. Os empréstimos e financiamentos sem alteração. O adiantamento de cliente sem movimentação em relação ao mês anterior. As locações contratadas com redução de 15,33% (quinze vírgula trinta e três por cento), no valor de R\$ 321.4 mil. O passivo não circulante com redução de 2,34% (dois vírgula trinta e quatro por cento), no valor de R\$ 450.1 mil. Fornecedores LP com redução de 2,28% (dois vírgula vinte e oito por cento) cerca de R\$ 439 reais. O parcelamento do imposto a recolher com redução de 1,25% (um vírgula vinte e cinco por cento), no valor de R\$ 39.7 mil. A provisão do tributo diferido com acréscimo 0,01% (zero vírgula zero um por cento), cerca de R\$ 269 reais. As partes relacionadas com redução de 2,22% (dois vírgula vinte e dois por cento), cerca de R\$ 254.8 mil. As locações contratadas com redução de 7,72% (sete vírgula setenta e dois por cento), cerca de R\$ 155.3 mil.

4.2.3 - O Patrimônio Líquido, que representa os valores que os sócios ou acionistas têm na empresa em um determinado momento teve acréscimo de 7,30% (sete vírgula trinta por cento), valor de R\$ 192.9 mil. O capital social e a reserva legal com os mesmos saldos. Prejuízos líquidos do exercício, com redução de 8,64%

(62) 3954-5554 / (62) 99147-3559 | cincos@stenius.com.br
Edifício Empire Center - Rua 6, 370 - Sala 506 - Setor Oeste, Goiânia - GO - 74115-070



(oito vírgula sessenta e quatro por cento), cerca de R\$ 192.9 mil. As reservas de lucros sem alteração em relação ao mês anterior.

4.3 - STEMAC S/A PARTICIPAÇÕES:

| GRUPO STEMAC STEMAC S/A PARTICIPAÇÕES | | | | |
|--|-----------------|-----------------|--------|-------|
| BALANÇO PATRIMONIAL/ANO | ago-21 | set-21 | Horiz. | |
| ATIVO CIRCULANTE | RS | RS | | 0,00% |
| Disponibilidades | RS | RS | | 0,00% |
| Créditos | RS | RS | | 0,00% |
| Duplicatas a Receber | RS | RS | | 0,00% |
| Imposto a Recuperar | RS | RS | | 0,00% |
| Adiantamento de Vendas | RS | RS | | 0,00% |
| Adiantamento de Fornecedores | RS | RS | | 0,00% |
| Títulos e Valores Mobiliários | RS | RS | | 0,00% |
| Locações Contratadas | RS | RS | | 0,00% |
| Adiantamento p/ Despesas | RS | RS | | 0,00% |
| Outros | RS | RS | | 0,00% |
| Outros Créditos | RS | RS | | 0,00% |
| Impunção em Andamento | RS | RS | | 0,00% |
| Ativos mantidos p venda | RS | RS | | 0,00% |
| Outros | RS | RS | | 0,00% |
| Reservas | RS | RS | | 0,00% |
| Estruções | RS | RS | | 0,00% |
| Despesas da Exercício Sez | RS | RS | | 0,00% |
| Despesas antecipadas | RS | RS | | 0,00% |
| ATIVO NÃO-CIRCULANTE | RS | RS | | 3,39% |
| Ativo Realizável a Longo Prazo | RS | RS | | 0,49% |
| Partes Relacionadas | RS | RS | | 0,00% |
| Depósitos Judiciais | RS | RS | | 0,49% |
| Clientes | RS | RS | | 0,00% |
| Impostos a Recuperar | RS | RS | | 0,00% |
| Impostos Diferidos | RS | RS | | 0,00% |
| Devedores Diversos | RS | RS | | 0,00% |
| Despesas Antecipadas LP | RS | RS | | 0,00% |
| Locações Contratadas | RS | RS | | 0,00% |
| Duplicatas a Receber | RS | RS | | 0,00% |
| PERMANENTE | RS | RS | | 3,39% |
| Investimentos | RS | RS | | 3,39% |
| Propriedades p Investimentos | RS | RS | | 0,00% |
| Investimentos | RS | RS | | 0,00% |
| Imobilizado | RS | RS | | 0,00% |
| Custo original Convidado | RS | RS | | 0,00% |
| (-) Deprec. Acumulada | RS | RS | | 0,00% |
| (-) Amortização Sist. Oper. | RS | RS | | 0,00% |
| Intangível | RS | RS | | 0,00% |
| Intangível | RS | RS | | 0,00% |
| (-) Amortização Sist. Aplic. | RS | RS | | 0,00% |
| TOTAL DO ATIVO | RS 6.636.565,80 | RS 6.861.406,70 | | 3,39% |

(62) 3954-5554 / (62) 99147-3559 | cincos@stenius.com.br
Edifício Empire Center - Rua 6, 370 - Sala 506 - Setor Oeste, Goiânia - GO - 74115-070



| GRUPO STEMAC STEMAC S/A PARTICIPAÇÕES | | | | |
|--|-----------------|-----------------|----|---------|
| PASSIVO CIRCULANTE | RS | RS | RS | 0,21% |
| Fornecedores | RS | RS | RS | 0,00% |
| Créditos Diversos | RS | RS | RS | 0,00% |
| Obrigações Sociais e Fiscais | RS | RS | RS | 0,00% |
| Imposto a Recolher | RS | RS | RS | 288,39% |
| Empréstimos e Financiamento | RS | RS | RS | 0,00% |
| Adiantamento de Clientes | RS | RS | RS | 0,00% |
| Debêntures Não Conversíveis | RS | RS | RS | 0,00% |
| Receitas a Realizar | RS | RS | RS | 0,00% |
| Locações Contratadas | RS | RS | RS | 0,00% |
| Obrigações com Investidas | RS | RS | RS | 0,00% |
| Parcelamento PERT | RS | RS | RS | 0,00% |
| Parcelamento Simplificado | RS | RS | RS | 0,00% |
| Outras Obrigações | RS | RS | RS | 0,00% |
| Provisões p RPP E CSLL | RS | RS | RS | 0,00% |
| Provisões Fiscais | RS | RS | RS | 0,00% |
| Financiamento BRDE | RS | RS | RS | 0,00% |
| (-) Encargos Financeiros a Transcorrer | RS | RS | RS | 0,00% |
| PASSIVO NÃO-CIRCULANTE | RS | RS | RS | 2,87% |
| Fornecedores LP | RS | RS | RS | 0,00% |
| Parcelamento Impostos a Rec. | RS | RS | RS | 0,00% |
| Empréstimos e Financiamento | RS | RS | RS | 0,00% |
| Provisões e Encargos | RS | RS | RS | 0,00% |
| Provisão Tributo Diferido | RS | RS | RS | 0,00% |
| Partes Relacionadas | RS | RS | RS | 0,13% |
| Debêntures Não Conversíveis | RS | RS | RS | 0,00% |
| Receitas Diferidas | RS | RS | RS | 0,00% |
| Locações Contratadas | RS | RS | RS | 0,00% |
| Obrigações com sócios | RS | RS | RS | 0,00% |
| Parcelamento PERT | RS | RS | RS | 0,00% |
| Parcelamento Simplificado | RS | RS | RS | 0,00% |
| Financiamento BRDE | RS | RS | RS | 0,00% |
| Outras Obrigações | RS | RS | RS | 0,00% |
| Provisão Passivo a Descoberto | RS | RS | RS | 1,20% |
| PATRIMÔNIO LÍQUIDO | RS | RS | RS | 2,85% |
| Capital Social | RS | RS | RS | 0,00% |
| Capital Realizado | RS | RS | RS | 0,00% |
| Reserva de Reavaliação | RS | RS | RS | 0,00% |
| Ajuste Avaliação Patrimonial | RS | RS | RS | 0,00% |
| Reserva Legal | RS | RS | RS | 0,00% |
| Reserva de Subvenção | RS | RS | RS | 0,00% |
| Prejuízo Líquido do Exercício | RS | RS | RS | 17,08% |
| Prejuízo Acumulados | RS | RS | RS | 0,00% |
| Reserva de Lucros | RS | RS | RS | 0,00% |
| TOTAL DO PASSIVO | RS 6.636.565,80 | RS 6.861.406,70 | | 3,39% |

(62) 3954-5554 / (62) 99147-3559 | cincos@stenius.com.br
Edifício Empire Center - Rua 6, 370 - Sala 506 - Setor Oeste, Goiânia - GO - 74115-070

Valor: R\$ 100,00 | Classificador: AGUARDANDO DECURSO DE PRAZO
PROCESSO CÍVEL E DO TRABALHO -> Processo de Conhecimento -> Procedimento de Conhecimento -> Procedimentos Especiais -> Procedimentos Regidos por Outros Códigos, Lei
ITUMBARA - 2ª VARA CÍVEL E AMBIENTAL
Usuário: DYOGO CROSARA - Data: 07/03/2022 15:11:11





CROSARA

ADVOGADOS

4.3.1 – O Ativo nos meses representados aqui (agosto de 2021 para setembro de 2021), com alterações de baixos níveis de aumento/diminuição dos saldos das contas, e nada de relevante quando analisado o Grupo de Conta Ativo e Passivo. Em relação a agosto de 2021 para setembro de 2021 acréscimo de 3,39% (três vírgula trinta e nove por cento), cerca de R\$ 406 mil. No ativo circulante não houve movimentação. O ativo não circulante, na conta Investimentos, acréscimo de 3,39% (três vírgula trinta e nove por cento), cerca de 406 mil.

4.3.2 – Noutro lado, o **Passivo** nos meses representados aqui (agosto de 2021 para setembro de 2021), nada de relevante quando analisado o Grupo de Conta Ativo e Passivo. Em relação a agosto de 2021 para setembro 2021, houve acréscimo de 3,39% (três vírgula trinta e nove por cento), cerca de R\$ 406 mil. No passivo circulante estão registradas as dívidas e obrigações que toda empresa tem e que possuem um prazo de vencimento em até 12 meses e apresentou acréscimo de 0,21% (zero vírgula vinte e um por cento), cerca de R\$ 3.6 mil. Os fornecedores sem alteração. Imposto a recolher de com acréscimo 288% (duzentos e oitenta e oito por cento), cerca de R\$ 180 reais. O passivo não circulante e o exigível a longo

☎ (62) 3954-5554 / (62) 99147-3559 | cincos@stenius.com.br
Edifício Empire Center - Rua 6, 370 - Sala 506 - Setor Oeste, Goiânia - GO - 74115-070

prazo (subgrupo) com acréscimo de 2,87% (dois vírgula oitenta e sete por cento), cerca de R\$ 3 milhões. As partes relacionadas com acréscimo de 0,12% (zero vírgula doze por cento), no valor de R\$ 238 reais. Da provisão passivo a descoberto, com acréscimo 1,20% (um vírgula vinte por cento), cerca de 3 milhões.

4.3.3 – O Patrimônio Líquido com acréscimo de 2,85% (dois vírgula oitenta e cinco por cento), cerca de R\$ 3.4 milhões. O prejuízo líquido do exercício com acréscimos de R\$ 3.4 milhões.

4.4 – JNB PARTICIPAÇÕES SOCIETÁRIAS LTDA:

| GRUPO STENIAC | | JNB PARTICIPAÇÕES SOCIETÁRIAS | |
|---------------------------------|-------------------------|-------------------------------|--------------|
| ATIVO PATRIMÔNIO LÍQUIDO/ANO | 08/21 | 09/21 | 08/21 |
| ATIVO PATRIMÔNIO LÍQUIDO | RS 24.290.301,29 | RS 24.290.301,29 | 0,00% |
| Ativo Realizável a Longo Prazo | RS 24.290.301,29 | RS 24.290.301,29 | 0,00% |
| Ativo Circulante | RS - | RS - | 0,00% |
| Ativo Não Circulante | RS - | RS - | 0,00% |
| PASSIVO | RS 24.290.301,29 | RS 24.290.301,29 | 0,00% |
| Passivo Circulante | RS 24.290.301,29 | RS 24.290.301,29 | 0,00% |
| Passivo Não Circulante | RS - | RS - | 0,00% |
| TOTAL DO PASSIVO | RS 24.290.301,29 | RS 24.290.301,29 | 0,00% |

☎ (62) 3954-5554 / (62) 99147-3559 | cincos@stenius.com.br
Edifício Empire Center - Rua 6, 370 - Sala 506 - Setor Oeste, Goiânia - GO - 74115-070

4.4.1 – O Ativo nos meses representados aqui (agosto 2021 para setembro de 2021), sem alterações.

| GRUPO STENIAC | | JNB PARTICIPAÇÕES SOCIETÁRIAS | |
|--|---------------------------|-------------------------------|--------------|
| PASSIVO CIRCULANTE | RS 23.324.540,50 | RS 23.324.540,50 | 0,00% |
| Fornecedores | RS - | RS - | 0,00% |
| Créditos Diferidos | RS - | RS - | 0,00% |
| Obrigações Sociais e Fiscais | RS 31.097,19 | RS 31.097,19 | 0,00% |
| Impostos a Recolher | RS - | RS - | 0,00% |
| Emprestimos e Financiamento | RS 2.660.000,00 | RS 2.660.000,00 | 0,00% |
| Adiantamento de Clientes | RS - | RS - | 0,00% |
| Dobráveis Não Conversíveis | RS - | RS - | 0,00% |
| Receitas a Realizar | RS - | RS - | 0,00% |
| Reservas Diferidas | RS - | RS - | 0,00% |
| Locações Contratadas | RS - | RS - | 0,00% |
| Obrigações com Investidas | RS 10.725.674,27 | RS 10.725.674,27 | 0,00% |
| Participação PEET | RS 49.729,20 | RS 49.729,20 | 0,00% |
| Participação Simplificada | RS 196.839,20 | RS 196.839,20 | 0,00% |
| Outras Obrigações | RS 3.375,30 | RS 3.375,30 | 0,00% |
| Participação PGFN | RS 444.949,92 | RS 444.949,92 | 0,00% |
| Provisões Fiscais | RS 217.674,72 | RS 217.674,72 | 0,00% |
| Financiamento BISE | RS - | RS - | 0,00% |
| (-) Encargos Financeiros a Transcorrer | RS - | RS - | 0,00% |
| PASSIVO NÃO-CIRCULANTE | RS 145.153.796,80 | RS 145.153.796,80 | 0,00% |
| Fornecedores LP | RS - | RS - | 0,00% |
| Participação Impostos a Rec. | RS - | RS - | 0,00% |
| Emprestimos e Financiamento | RS - | RS - | 0,00% |
| Provisões e Encargos | RS - | RS - | 0,00% |
| Provisão Tributo Diferido | RS - | RS - | 0,00% |
| Partes Relacionadas | RS 1.199.633,17 | RS 1.199.633,17 | 0,00% |
| Dobráveis Não Conversíveis | RS - | RS - | 0,00% |
| Receitas Diferidas | RS - | RS - | 0,00% |
| Locações Contratadas | RS - | RS - | 0,00% |
| Obrigações com sócios | RS - | RS - | 0,00% |
| Participação PEET | RS 363.948,43 | RS 363.948,43 | 0,00% |
| Participação Simplificada | RS 187.730,13 | RS 187.730,13 | 0,00% |
| Participação Simplificada 7004632 | RS 826.280,22 | RS 826.280,22 | 0,00% |
| Participação PGFN | RS 2.876.061,14 | RS 2.876.061,14 | 0,00% |
| Financiamento BISE | RS - | RS - | 0,00% |
| Outras Obrigações/Participação | RS - | RS - | 100,00% |
| Provisão Passivo a Descoberto | RS 137.716.740,83 | RS 141.379.300,60 | 2,44% |
| PATRIMÔNIO LÍQUIDO | RS (42.388.038,01) | RS (45.851.398,30) | 2,98% |
| Capital Social | RS - | RS - | 0,00% |
| Capital Realizado | RS 99.724.778,00 | RS 99.724.778,00 | 0,00% |
| Reserva de Avaliação | RS 4.772.960,87 | RS 4.772.960,87 | 0,00% |
| Ajuste Avaliação Patrimonial | RS 4.175.618,67 | RS 1.457.049,56 | -69,11% |
| Reserva Legal | RS - | RS - | 0,00% |
| Reserva de Substituição | RS - | RS - | 0,00% |
| Prejuízo Líquido do Exercício | RS (77.371.863,79) | RS (11.076.172,81) | 12,99% |
| Prejuízo Acumulados | RS (224.136.653,95) | RS (224.136.653,95) | 0,00% |
| Reserva de Lucros | RS 626.283,52 | RS 646.790,63 | 3,13% |
| TOTAL DO PASSIVO | RS 24.290.301,29 | RS 24.290.301,29 | 0,00% |

☎ (62) 3954-5554 / (62) 99147-3559 | cincos@stenius.com.br
Edifício Empire Center - Rua 6, 370 - Sala 506 - Setor Oeste, Goiânia - GO - 74115-070

4.4.2 – Noutro lado, o **Passivo** nos meses representados aqui (agosto de 2021 para setembro de 2021), passivo circulante sem alterações. Passivo Não-Circulante acréscimo de 2,56% (dois vírgula cinquenta e seis por cento), cerca de R\$ 3.6 milhões. Sendo acréscimo nas partes relacionadas de 0,05% (zero vírgula zero cinco por cento), cerca de R\$ 600 reais, e acréscimo de 2,24% (dois vírgula vinte e quatro por cento), cerca de R\$ 3.6 milhões em provisão do passivo descoberto.

4.4.3 – O Patrimônio Líquido acréscimo de 2,58% (dois vírgula cinquenta e oito por cento), cerca de R\$ 3.6 milhões. Ajuste de avaliação patrimonial, com redução 65,11% (sessenta e cinco vírgula onze por cento), cerca de R\$ 2.7 milhões. Prejuízo Líquido acréscimo de 12,39% (doze vírgula trinta e nove por cento), cerca de R\$ 3.6 milhões. Reserva de lucros com acréscimo de 3,13% (três vírgula treze por cento), cerca de R\$ 19.5 mil.

4.5 – JNB PARTICIPAÇÕES SOCIETÁRIAS LTDA:

☎ (62) 3954-5554 / (62) 99147-3559 | cincos@stenius.com.br
Edifício Empire Center - Rua 6, 370 - Sala 506 - Setor Oeste, Goiânia - GO - 74115-070

Valor: R\$ 100,00 | Classificador: AGUARDANDO DECURSO DE PRAZO
PROCESSO CÍVEL E DO TRABALHO -> Processo de Conhecimento -> Procedimento de Conhecimento -> Procedimentos Especiais -> Procedimentos Regidos por Outros Códigos, Lei
ITUMBARA - 2ª VARA CÍVEL E AMBIENTAL
Usuário: DYOGO CROSARA - Data: 07/03/2022 15:11:11



CROSARA

ADVOGADOS

Valor: R\$ 100,00 | Classificador: AGUARDANDO DECURSO DE PRAZO
 PROCESSO CÍVEL E DO TRABALHO -> Processo de Conhecimento -> Procedimento de Conhecimento -> Procedimentos Especiais -> Procedimentos Regidos por Outros Códigos, Lei
 ITUMBARA - 2ª VARA CÍVEL E AMBIENTAL
 Usuário: DYOGO CROSARA - Data: 07/03/2022 15:11:15

SCINCO ISI

GRUPO STEMAC
JLB PARTICIPAÇÕES SOCIETÁRIAS

| BALANÇO PATRIMONIAL/ANO | ago/21 | set/21 | Horiz. |
|--------------------------------|----------------------|----------------------|--------------|
| ATIVO CIRCULANTE | 4.592,46 | 4.592,46 | 0,00% |
| Disponibilidades | 1,00 | 1,00 | 0,00% |
| Créditos | 4.591,46 | 4.591,46 | 0,00% |
| Duplicatas a Receber | - | - | 0,00% |
| Imposto a Recuperar | - | - | 0,00% |
| Adiantamento de Viagens | - | - | 0,00% |
| Adiantamento de Fornecedores | 1.018,16 | 1.018,16 | 0,00% |
| Títulos e Valores Mobiliários | - | - | 0,00% |
| Locações Contratadas | - | - | 0,00% |
| Adiantamento p/ Despesas | 3.573,30 | 3.573,30 | 0,00% |
| Outros | - | - | 0,00% |
| Outros Créditos | - | - | 0,00% |
| Importação em Andamento | - | - | 0,00% |
| Ativos mantidos p venda | - | - | 0,00% |
| Outros | - | - | 0,00% |
| Estoques | - | - | 0,00% |
| Estoques | - | - | 0,00% |
| Despesas do Exercício Seg | - | - | 0,00% |
| Despesas antecipadas | - | - | 0,00% |
| ATIVO NÃO-CIRCULANTE | 19.383.227,81 | 19.383.227,81 | 0,00% |
| Ativo Realizável a Longo Prazo | 19.383.227,81 | 19.383.227,81 | 0,00% |
| Partes Relacionadas | 19.382.765,92 | 19.382.765,92 | 0,00% |
| Dépósitos Judiciais | - | - | 0,00% |
| Bloqueio Judicial | 461,89 | 461,89 | 0,00% |
| Impostos a Recuperar | - | - | 0,00% |
| Impostos Diferidos | - | - | 0,00% |
| Devedores Diversos | - | - | 0,00% |
| Despesas Antecipadas LP | - | - | 0,00% |
| Locações Contratadas | - | - | 0,00% |
| Duplicatas a Receber | - | - | 0,00% |
| PERMANENTE | - | - | 0,00% |
| Investimentos | - | - | 0,00% |
| Propriedades p investimentos | - | - | 0,00% |
| Investimentos | - | - | 0,00% |
| Imobilizado | - | - | 0,00% |
| Custo Original Corrigido | - | - | 0,00% |
| (-) Deprec. Acumulada | - | - | 0,00% |
| (-) Amortização Sist. Oper. | - | - | 0,00% |
| Intangível | - | - | 0,00% |
| Intangível | - | - | 0,00% |
| (-) Amortização Sist. Aplic. | - | - | 0,00% |
| TOTAL DO ATIVO | 19.387.820,27 | 19.387.820,27 | 0,00% |

(62) 3954-5554 / (62) 99147-3559 | cincos@stenius.com.br
 Edifício Empire Center - Rua 6, 370 - Sala 506 - Setor Oeste, Goiânia - GO - 74115-070

SCINCO ISI

GRUPO STEMAC
JLB PARTICIPAÇÕES SOCIETÁRIAS

| | 18.961.342,93 | 18.961.342,93 | 0,00% |
|--|-------------------------|-------------------------|--------------|
| PASSIVO CIRCULANTE | 18.961.342,93 | 18.961.342,93 | 0,00% |
| Fornecedores | - | - | 0,00% |
| Cretores Diversos | - | - | 0,00% |
| Obrigações Sociais e Fiscais | 29.173,42 | 29.173,42 | 0,00% |
| Imposto a Recolher | - | - | 0,00% |
| Empréstimos e Financiamento | 2.660.000,00 | 2.660.000,00 | 0,00% |
| Adiantamento de Clientes | - | - | 0,00% |
| Debitores Não Conversíveis | - | - | 0,00% |
| Receitas a Realizar | - | - | 0,00% |
| Receitas Diferidas | 171.321,59 | 171.321,59 | 0,00% |
| Parcelamento Simplificado 7004641 | - | - | 0,00% |
| Obrigações com Investidas | 15.500.881,40 | 15.500.881,40 | 0,00% |
| Parcelamento PERI | 41.404,88 | 41.404,88 | 0,00% |
| Parcelamento Simplificado | 172.937,65 | 172.937,65 | 0,00% |
| Parcelamento PGFN | 385.623,99 | 385.623,99 | 0,00% |
| Provisões p IRPJ e CSLL | - | - | 0,00% |
| Provisões Fiscais | - | - | 0,00% |
| Financiamento BRDE | - | - | 0,00% |
| (-) Encargos Financeiros a Transcorrer | - | - | 0,00% |
| PASSIVO NÃO-CIRCULANTE | 142.694.002,17 | 146.357.162,46 | 2,57% |
| Fornecedores LP | - | - | 0,00% |
| Parcelamento Impostos a Rec. | - | - | 0,00% |
| Empréstimos e Financiamento | - | - | 0,00% |
| Provisões e Encargos | - | - | 0,00% |
| Provisão Tributo Diferido | - | - | 0,00% |
| Partes Relacionadas | 1.071.790,28 | 1.072.390,28 | 0,06% |
| Debitores Não Conversíveis | - | - | 0,00% |
| Receitas Diferidas | - | - | 0,00% |
| Locações Contratadas | - | - | 0,00% |
| Obrigações com sócios | 308.091,98 | 308.091,98 | 0,00% |
| Parcelamento PERI | 336.875,77 | 336.875,77 | 0,00% |
| Parcelamento Simplificado | 140.599,97 | 140.599,97 | 0,00% |
| Parcelamento PGFN | 2.491.724,70 | 2.491.724,70 | 0,00% |
| Parcelamento Simplificado 700641 | 628.179,14 | 628.179,14 | 0,00% |
| Provisão Passiva a Decoberto | 137.716.763,33 | 141.379.300,52 | 2,64% |
| PATRIMÔNIO LÍQUIDO | (142.267.524,83) | (145.930.685,12) | 2,57% |
| Capital Social | - | - | 0,00% |
| Capital Realizado | 99.724.778,00 | 99.724.778,00 | 0,00% |
| Reserva de Avaliação | 4.772.969,47 | 4.772.969,47 | 0,00% |
| Ajuste Avaliação Patrimonial | 4.176.518,64 | 4.157.049,53 | -0,47% |
| Reserva Legal | - | - | 0,00% |
| Reserva de Substituição | - | - | 0,00% |
| Prejuízo Líquido do Exercício | (27.364.743,23) | (31.027.903,52) | 13,39% |
| Prejuízo Acumulados | (224.203.359,23) | (224.203.359,23) | 0,00% |
| Reserva de Lucros | 626.211,52 | 645.780,63 | 3,13% |
| TOTAL DO PASSIVO | 19.387.820,27 | 19.387.820,27 | 0,00% |

(62) 3954-5554 / (62) 99147-3559 | cincos@stenius.com.br
 Edifício Empire Center - Rua 6, 370 - Sala 506 - Setor Oeste, Goiânia - GO - 74115-070

SCINCO ISI

4.5.1 - O **Ativo** nos meses representados aqui (agosto 2021 para setembro de 2021), sem alterações.

4.5.2 - Noutro lado, o **Passivo** nos meses representados aqui (agosto de 2021 para setembro de 2021), passivo circulante sem alterações. Passivo Não-Circulante com acréscimo de 2,57% (dois vírgula cinquenta e sete por cento), cerca de R\$ 3.6 milhões. Partes relacionados com acréscimo de 0,06% (zero vírgula zero seis por cento), cerca de R\$ 600 reais. Provisão do Passivo com acréscimo de 2,66% (dois vírgula sessenta e seis por cento), cerca de R\$ 3.6 mil.

4.5.3 - O **Patrimônio Líquido** acréscimo de 2,57% (dois vírgula cinquenta e sete por cento), cerca de R\$ 3.6 milhões. Sendo em ajuste de avaliação patrimonial de 0,47% (zero vírgula quarenta e sete por cento), cerca de R\$ 19.5 mil. Prejuízo Líquido com acréscimo de 13,39% (treze vírgula trinta e nove por cento), cerca de R\$ 3.6 milhões. Reserva de Lucros com acréscimo de 3,13% (três vírgula treze por cento), cerca de R\$ 19.5 mil.

5. - Comparativo das contas de resultado:

5.1 - Stemac Geradores:

(62) 3954-5554 / (62) 99147-3559 | cincos@stenius.com.br
 Edifício Empire Center - Rua 6, 370 - Sala 506 - Setor Oeste, Goiânia - GO - 74115-070

SCINCO ISI

MOVIMENTAÇÃO AGOSTO E SETEMBRO DE 2021

| CONTAS | GERADORES AGOSTO DE 2021 | GERADORES SETEMBRO DE 2021 |
|--|---------------------------|----------------------------|
| RECEITAS | R\$ 15.570.853,02 | R\$ 14.523.779,20 |
| CUSTOS | R\$ (11.376.881,15) | R\$ (12.445.132,73) |
| DESPESAS | R\$ (6.492.234,20) | R\$ (8.463.871,92) |
| (-) Prov IRPJ e CSLL | R\$ (749.097,88) | R\$ (67.861,34) |
| LUCRO/PREJUÍZO LÍQUIDO DO EXERCÍCIO | R\$ (3.047.360,21) | R\$ (7.453.086,79) |

STEMAC S/A GRUPOS GERADORES AGOSTO DE 2021

STEMAC S/A GRUPOS GERADORES SETEMBRO DE 2021

5.2 - Stemac Energia:

| CONTAS | ENERGIA AGOSTO DE 2021 | ENERGIA SETEMBRO DE 2021 |
|--|-------------------------|--------------------------|
| RECEITAS | R\$ 270.503,46 | R\$ 330.622,14 |
| CUSTOS | R\$ (171.321,35) | R\$ (173.948,20) |
| DESPESAS | R\$ (537.738,70) | R\$ (1.329,68) |
| (-) Prov IRPJ e CSLL | R\$ 569,20 | R\$ 38.197,35 |
| LUCRO/PREJUÍZO LÍQUIDO DO EXERCÍCIO | R\$ (437.987,39) | R\$ 192.941,61 |

(62) 3954-5554 / (62) 99147-3559 | cincos@stenius.com.br
 Edifício Empire Center - Rua 6, 370 - Sala 506 - Setor Oeste, Goiânia - GO - 74115-070



CROSARA

ADVOGADOS

Valor: R\$ 100,00 | Classificador: AGUARDANDO DECURSO DE PRAZO
 PROCESSO CIVEL E DO TRABALHO -> Processo de Conhecimento -> Procedimentos de Conhecimento -> Procedimentos Especiais -> Procedimentos Regidos por Outros Códigos, Lei
 ITUMBARA - 2ª VARA CÍVEL E AMBIENTAL
 Usuário: DYOGO CROSARA - Data: 07/03/2022 15:11:15

STEMAC ENERGIA S/A
AGOSTO 2021

STEMAC ENERGIA S/A
SETEMBRO 2021

5.3 - Dos resultados:

| RESULTADOS - CONTAS DE RESULTADOS - AGRUPADA | | | | | | |
|--|-------------------|-------------------|-------------------|------------------|------------------|-------------------|
| REVENHDO | ABRIL | MAIO | JUNHO | AGOSTO | SETEMBRO | TOTAL |
| GERADORES | R\$ 3.245.751,07 | R\$ 3.181.862,94 | R\$ 2.749.782,01 | R\$ 2.527.462,00 | R\$ 2.582.046,70 | R\$ 14.292.924,72 |
| ENERGIA | R\$ 1.516.364,07 | R\$ 1.327.271,00 | R\$ 878.584,00 | R\$ 81.508,00 | R\$ 487.289,00 | R\$ 3.240.956,07 |
| STEMAC S/A PARTICIPAÇÕES | R\$ 1.100.000,00 | R\$ 1.726.289,94 | R\$ 1.871.198,01 | R\$ 1.648.954,00 | R\$ 1.094.757,70 | R\$ 7.442.239,65 |
| AS PARTICIPAÇÕES SOCIOARIAS | R\$ 1.035.581,30 | R\$ 1.308.024,21 | R\$ 1.408.771,00 | R\$ 1.178.097,00 | R\$ 1.865.535,00 | R\$ 6.800.109,51 |
| AS PARTICIPAÇÕES SOCIOARIAS | R\$ 2.100.000,00 | R\$ 3.379.614,00 | R\$ 11.076.374,00 | R\$ 1.178.097,00 | R\$ 1.865.535,00 | R\$ 24.603.640,50 |
| TOTAL | R\$ 10.196.767,34 | R\$ 19.323.064,09 | R\$ 16.934.125,02 | R\$ 4.334.017,00 | R\$ 6.985.663,40 | R\$ 59.578.597,85 |

6. - O comportamento dos resultados acumulados neste período exame, de abril a setembro 2021, o patrimônio líquido e prejuízo acumulados, assim se consubstanciam.

6.1 - Prejuízos Acumulados
6.1.1 - Stemac Geradores e Energia:

(62) 3954-5554 / (62) 99147-3559 | cincos@stenius.com.br
 Edifício Empire Center - Rua 6, 370 - Sala 506 - Setor Oeste, Goiânia - GO - 74115-070

STEMAC ENERGIA S/A

| PERÍODO ANUALIZADO | abr/21 | maio/21 | jun/21 | jul/21 | ago/21 | set/21 | Tot%* |
|-----------------------------|------------------|------------------|------------------|------------------|------------------|-------------------|-------|
| STEMAC S/A GRUPOS GERADORES | R\$ 3.245.751,07 | R\$ 3.181.862,94 | R\$ 2.749.782,01 | R\$ 2.527.462,00 | R\$ 2.582.046,70 | R\$ 14.292.924,72 | 32% |
| STEMAC ENERGIA S/A | R\$ 1.516.364,07 | R\$ 1.327.271,00 | R\$ 878.584,00 | R\$ 81.508,00 | R\$ 487.289,00 | R\$ 3.240.956,07 | 44% |
| TOTAL | R\$ 4.762.115,14 | R\$ 4.509.133,94 | R\$ 3.628.366,01 | R\$ 2.608.970,00 | R\$ 3.069.335,70 | R\$ 17.533.880,79 | 38% |

6.2 - Patrimônio Líquido Acumulado.
6.2.1 - Stemac Geradores e Energia:

| PERÍODO ANUALIZADO | abr/21 | maio/21 | jun/21 | jul/21 | ago/21 | set/21 | Tot%* |
|-----------------------------|------------------|------------------|------------------|------------------|------------------|------------------|-------|
| STEMAC S/A GRUPOS GERADORES | R\$ 1.111.263,00 | R\$ 1.481.430,00 | R\$ 1.811.900,00 | R\$ 1.882.011,00 | R\$ 2.041.021,00 | R\$ 2.811.500,00 | 30% |
| STEMAC ENERGIA S/A | R\$ 332.558,00 | R\$ 325.746,33 | R\$ 241.377,07 | R\$ 243.381,00 | R\$ 246.466,40 | R\$ 251.261,55 | 30% |
| TOTAL | R\$ 1.443.821,00 | R\$ 1.807.176,33 | R\$ 2.053.277,07 | R\$ 2.125.392,00 | R\$ 2.287.487,40 | R\$ 3.062.761,55 | 30% |

(62) 3954-5554 / (62) 99147-3559 | cincos@stenius.com.br
 Edifício Empire Center - Rua 6, 370 - Sala 506 - Setor Oeste, Goiânia - GO - 74115-070

7 - Preliminarmente, em síntese, e em caráter não exaustivo, constatamos que as empresas do GRUPO STEMAC, tiveram registros de prejuízos mensais nestes períodos em exame, salientando que os dados de agosto para setembro de 2021, que correspondeu:

Agosto 2021
 GERADORES = (-) R\$ 3 milhões; = (-) R\$ 7.4 milhões;
 ENERGIA = (-) R\$ 437 mil; = (+) R\$ 192.9 mil.

8 - Da DRE - Consolidada

| MOVIMENTAÇÃO ACUMULADA MÊS DE AGOSTO A SETEMBRO 2021 | | | |
|--|--------------------------|----------------------------|--------------------|
| CONTAS | GERADORES AGOSTO DE 2021 | GERADORES SETEMBRO DE 2021 | TOTAL |
| RECEITAS | R\$ 132.302.868,70 | R\$ 137.876.467,20 | R\$ 270.179.335,90 |
| CUSTOS | R\$ 102.061.429,40 | R\$ 105.133.300,00 | R\$ 207.194.729,40 |
| DEBITOS | R\$ 106.763.700,00 | R\$ 106.327.056,76 | R\$ 213.090.756,76 |
| (-)/PROV. PPL e CRR | R\$ 15.306.112,10 | R\$ 11.888.250,79 | R\$ 27.194.362,89 |
| LUCRO/PREJUÍZO LÍQUIDO DO EXERCÍCIO | R\$ 46.144.230,41 | R\$ 17.554.137,07 | R\$ 63.698.367,48 |

(62) 3954-5554 / (62) 99147-3559 | cincos@stenius.com.br
 Edifício Empire Center - Rua 6, 370 - Sala 506 - Setor Oeste, Goiânia - GO - 74115-070

ACUMULADO - ANO 2021

| GRUPO STEMAC - DRE - RESULTADOS | | | |
|---------------------------------|------------------|-----------------------|------------------------|
| ORD | EMPRESA | ago/21 | set/21 |
| 1 | STEMAC GERADORES | R\$ 40.141.230 | R\$ 47.594.317 |
| 2 | STEMAC ENERGIA | R\$ 2.233.048 | R\$ 2.040.106 |
| TOTAL | | R\$ 42.374.278 | R\$ 49.634.423 |
| VARIAÇÕES | | -R\$ 3.485.348 | -R\$ 10.745.493 |
| | | 9% | 17% |

8.1 - Da receita líquida consolidada

| GRUPO STEMAC - RECEITA LÍQUIDA | | | |
|--------------------------------|------------------|------------------------|------------------------|
| ORD | EMPRESA | 08/2021 | 09/2021 |
| 1 | STEMAC GERADORES | R\$ 123.352.869 | R\$ 137.876.648 |
| 2 | STEMAC ENERGIA | R\$ 2.423.059 | R\$ 2.275.681 |
| TOTAL | | R\$ 125.775.927 | R\$ 140.630.329 |
| VARIAÇÕES | | R\$ 15.841.356 | R\$ 14.854.401 |
| | | 14% | 12% |

(62) 3954-5554 / (62) 99147-3559 | cincos@stenius.com.br
 Edifício Empire Center - Rua 6, 370 - Sala 506 - Setor Oeste, Goiânia - GO - 74115-070



CROSARA

ADVOGADOS

Valor: R\$ 100,00 | Classificador: AGUARDANDO DECURSO DE PRAZO
PROCESSO CÍVEL E DO TRABALHO -> Processo de Conhecimento -> Procedimento de Conhecimento -> Procedimentos Especiais -> Procedimentos Regidos por Outros Códigos, Lei
ITUMBARA - 2ª VARA CÍVEL E AMBIENTAL
Usuário: DYOGO CROSARA - Data: 07/03/2022 15:11:22

SCINCOISJ

STEMHC

RELAÇÃO DE CUSTAS

RELAÇÃO DE CUSTAS

RELAÇÃO DE CUSTAS

RELAÇÃO DE CUSTAS

(62) 3954-5554 / (62) 99147-3559 | cincos@stenius.com.br
Edifício Empire Center - Rua 6, 370 - Sala 506 - Setor Oeste, Goiânia - GO - 74115-070

SCINCOISJ

STEMHC

RELAÇÃO DE CUSTAS

RELAÇÃO DE CUSTAS

RELAÇÃO DE CUSTAS

RELAÇÃO DE CUSTAS

(62) 3954-5554 / (62) 99147-3559 | cincos@stenius.com.br
Edifício Empire Center - Rua 6, 370 - Sala 506 - Setor Oeste, Goiânia - GO - 74115-070

Rua 1 nº 564, Setor Oeste, Goiânia-GO, CEP: 74115-040
 (62) 3920 9900 | crosara@crosara.adv.br | www.crosara.adv.br



CROSARA

ADVOGADOS

Valor: R\$ 100,00 | Classificador: AGUARDANDO DECURSO DE PRAZO
PROCESSO CÍVEL E DO TRABALHO -> Processo de Conhecimento -> Procedimento de Conhecimento -> Procedimentos Especiais -> Procedimentos Regidos por Outros Códigos, Lei
ITUMBARA - 2ª VARA CÍVEL E AMBIENTAL
Usuário: DYOGO CROSARA - Data: 07/03/2022 15:11:28

SCINCO|SI

Das análises sobre as notas explicativas das variações na DRE:
Por meio das notas explicativas, a recuperanda mensurou os fatos ocorridos nos meses:

➤ **Stemac Grupo Geradores:**

➤ **Julho de 2021:**

- que dentre eles o aumento no faturamento é reflexo da situação do país, e que no mês realizaram uma venda a um cliente pontual de R\$ 2 milhões. As reduções das despesas operacionais estão ligadas principalmente ao aumento na conta de Subvenção Governamental;
- as reduções nas despesas financeiras decorreram da contabilização de provisão de perdas referentes aos contratos de mútuos entre as empresas do grupo, circunstância essa

(62) 3954-5554 / (62) 99147-3559 | cincos@stenius.com.br
Edifício Empire Center - Rua 6, 370 - Sala 506 - Setor Oeste, Goiânia - GO - 74115-070

SCINCO|SI

que é em atendimento a solicitação da Auditoria devido as empresas estarem em Recuperação Judicial, sendo reconhecido a perda na empresa mutuante, mas permanecendo a dívida na mutuária; e

- e o aumento nas receitas financeiras, decorre principalmente de duas contas, habilitação de novos credores e contabilização de Juros Selic.

➤ **Agosto de 2021:**

- O aumento nas despesas operacionais, decorreram da "variação deste grupo foi motivada pelo registro da obrigatoriedade de nova contribuição para o estado de GO ref. a Organização das Voluntárias de Goiás - OVG. A não pagamento desta obrigatoriedade poderia ocasionar a perda do benefício fiscal";
- O aumento das receitas financeiras decorreram da contabilização dos juros recebidos, referente a recuperação de créditos.

➤ **Setembro de 2021:**

- As variações nas receitas ainda estão ligadas a situação do país;
- As despesas operacionais, as principais variações são decorrentes das outras despesas e receitas operacionais, sendo as principais a subvenção governamental;
- Das despesas financeiras foram as contabilizações de juros e provisão referente a empréstimos e financiamentos extra

(62) 3954-5554 / (62) 99147-3559 | cincos@stenius.com.br
Edifício Empire Center - Rua 6, 370 - Sala 506 - Setor Oeste, Goiânia - GO - 74115-070

SCINCO|SI

concurais, sendo os mais relevantes os Banco BTG, ACC Brasil e ABC.

➤ **Das análises sobre as notas explicativas das variações no Balanço Patrimonial:**

➤ **Julho de 2021 - Ativo:**

- Aumento na importações em andamento, decorreram das importações de insumos. Principalmente dos fornecedores da China, que exigem parte do pagamento no pedido e parte no embarque.

Passivo:

- Redução das receitas diferidas, decorrem da emissão de notas fiscais a título de Venda Entrega Futura e Venda Partes e peças, onde a remessa e reconhecimento da receita ocorre em tempo posterior a emissão da nota de simples faturamento.

➤ **Agosto de 2021 - Ativo:**

- Amortização sistema operacional com aumento, decorreram do start amortização do imobilizado que estavam em andamento.

➤ **Setembro de 2021 - Ativo:**

- Em outros créditos o acréscimo decorreu das importações de insumos;

Passivo:

- As receitas diferidas, é referente as vendas entrega futura e venda de partes e peças;

(62) 3954-5554 / (62) 99147-3559 | cincos@stenius.com.br
Edifício Empire Center - Rua 6, 370 - Sala 506 - Setor Oeste, Goiânia - GO - 74115-070

SCINCO|SI

➤ **Stemac Energia:**

➤ **Julho 2021:**

- Das receitas bruta e receita bruta operacional, a "variação decorre de um contrato que passou a não ser mais mensal, podem observar que temos essa variação a partir de abril 2021";
- Das despesa operacionais, o aumento decorreu da rubrica de outras despesas e receitas operacionais, sendo movida pela venda de usinas, que estavam locadas com cláusula contratual de transferência;
- Erroneamente, foi mensurado no termo de diligência que seria receitas financeiras, mais o aumento se deu nas despesas financeiras, que decorreram da provisão de perdas referente aos contratos de mútuos entre as empresas do grupo.

➤ **Agosto de 2021:**

- A redução no faturamento decorreu de que o contrato passou a não ser mais mensal, variação está desde abril de 2021;
- A redução nas receitas financeiras foi devido aos descontos concedidos, com o objetivo de compensar eventuais perdas de performance das usinas, o que não ocorreu em outros meses;

➤ **Setembro de 2021:**



(62) 3954-5554 / (62) 99147-3559 | cincos@stenius.com.br
Edifício Empire Center - Rua 6, 370 - Sala 506 - Setor Oeste, Goiânia - GO - 74115-070






CROSARA

ADVOGADOS

| | |
|--|---|
| <p></p> <ul style="list-style-type: none">• O aumento no faturamento, é devido ao contrato passou a não ser mais mensal; <p>⇒ Das análises sobre as notas explicativas das variações no Balanço Patrimonial:</p> <p>⇒ Julho de 2021 – Ativo:</p> <ul style="list-style-type: none">• Os impostos diferidos, decorreram da contabilização do IRPJ e CSLL;• Redução nas locações contratadas, decorreram de não ter novos contrato, assim a cada parcela que estava no longo prazo, passa para o curto prazo; <p>⇒ Agosto de 2021 – Passivo:</p> <ul style="list-style-type: none">• A redução nos adiantamento de cliente, decorreram da compensação dos adiantamentos feitos a clientes com as notas que constavam no contas a receber; <p>⇒ Setembro de 2021 – Ativo:</p> <ul style="list-style-type: none">• As disponibilidades tiveram acréscimos devido aos valores pagos por clientes que não foram utilizados dentro do mesmo mês; <p>Passivo:</p> <ul style="list-style-type: none">• Locações contratadas teve redução devido de não ter novos contratos; <p>⇒ Da composição dos saldos nas planilhas disponibilizadas no link:</p> <p><small>(62) 3954-5554 / (62) 99147-3559 cincos@stenius.com.br Edifício Empire Center - Rua 6, 370 - Sala 506 - Setor Oeste, Goiânia - GO - 74115-070</small></p> | <p></p> <ul style="list-style-type: none">• A recuperanda, esclareceu que dentre os motivos / fatos ocorridos, todos foram revisados; <p>⇒ Das planilhas disponibilizadas no link, que não havia mensurações do que se tratavam:</p> <ul style="list-style-type: none">• São papéis de trabalho de controle auxiliares internos; <p>⇒ Dos pagamentos não identificados da Classe I - Trabalhista:</p> <ul style="list-style-type: none">• Foram pagamentos realizados a advogados / prepostos; <p>11 – Por fim, constatamos que no mês de agosto a empresa Stemac Grupo Geradores, teve prejuízos de R\$ 7.4 milhões, devido a reduções no faturamento e aumento nas despesa, e na Stemac Energia foi lucro de R\$ 192.9 mil. Nas análises horizontalmente que realizamos nas demonstrações contábeis, verificamos variações que já diligenciamos e tivemos as respostas conforme apresentado no item 10, onde demos por satisfeito. Nas movimentações ora analisadas, no acumulado de 2021, tivemos prejuízos na empresa Stemac Geradores de R\$ 47.5 milhões e na Stemac Energia de R\$ 2 mil.</p> <p>12 – Do cumprimento do Plano de Recuperação, conforme as demonstrações de pagamentos / habilitações / juros / atualizações da lista de credores homologada. Conforme esclarecimentos apresentados pelas recuperandas, o Plano de Recuperação Judicial está sendo cumprido. Constatamos por meio dos pagamentos apresentados que foram realizados no mês cerca de 0,19% (zero vírgula dezanove por cento), dos 100% (cem por cento) devido, percentual este que refere a Classe I - Trabalhista o montante</p> <p><small>(62) 3954-5554 / (62) 99147-3559 cincos@stenius.com.br Edifício Empire Center - Rua 6, 370 - Sala 506 - Setor Oeste, Goiânia - GO - 74115-070</small></p> |
|--|---|



1,16% (um vírgula dezesseis por cento), e na Classe IV ME/EPP, cerca de 1,91% (um vírgula noventa e um por cento).

13 – Submetemos a Vossa Senhoria o presente relatório e colocamo-nos à disposição para eventuais esclarecimentos que se fizerem necessários.

STENIUS LACERDA
BASTOS:43891721153

Assinado de forma digital por STENIUS LACERDA BASTOS:43891721153
Dados: 2021.11.08 17:11:39 -03'00'

CINCO S CONSULTORIA ORGANIZACIONAL LTDA
STENIUS LACERDA BASTOS

(62) 3954-5554 / (62) 99147-3559 | cincos@stenius.com.br
Edifício Empire Center - Rua 6, 370 - Sala 506 - Setor Oeste, Goiânia - GO - 74115-070

PÁGINA 25 DE 42

Rua 1 nº 564, Setor Oeste, Goiânia-GO, CEP: 74115-040
(62) 3920 9900 | crosara@crosara.adv.br | www.crosara.adv.br

Valor: R\$ 100,00 | Classificador: AGUARDANDO DECURSO DE PRAZO
PROCESSO CÍVEL E DO TRABALHO -> Processo de Conhecimento -> Procedimento de Conhecimento -> Procedimentos Especiais -> Procedimentos Regidos por Outros Códigos, Lei
ITUMBARA - 2ª VARA CÍVEL E AMBIENTAL
Usuário: DYOGO CROSARA - Data: 07/03/2022 15:11:28



Valor: R\$ 100,00 | Classificador: AGUARDANDO DECURSO DE PRAZO
 PROCESSO CÍVEL E DO TRABALHO -> Processo de Conhecimento -> Procedimento de Conhecimento -> Procedimentos Especiais -> Procedimentos Regidos por Outros Códigos, Lei
 ITUMBARA - 2ª VARA CÍVEL E AMBIENTAL
 Usuário: DYOGO CROSARA - Data: 07/03/2022 15:11:28

6. Por oportuno, destaco algumas observações e apontamentos expressados pelo Auxiliar deste Administrador Judicial, em seu boletim exposto no item anterior, para os necessários realces neste momento além das questões do desempenho financeiro-contábil e, ainda, sobre a execução e cumprimento do plano de recuperação judicial.

[...]

9. Cumprimento do Plano de recuperação Judicial.

As Recuperandas apresentaram documentos de comprovação de pagamento e as seguintes planilhas demonstrativas, com a posição mensal por classe, das quais extraímos as respectivas informações:

1ª - Planilha: Classe Financiador Incentivador - data base 30/09/21

| Grupo Contrato | Mês habilitação | Contrato | Valor Habilitado | Juros até 30/09/21 | Saldo a Pagar em 30/09/21 | Data limite pagamento |
|---------------------|-----------------|--------------------------------------|-------------------|--------------------|---------------------------|-----------------------|
| RJ-Fin Incentivador | jan/20 | BANCO DO ESTADO DO RIO GRANDE DO SUL | R\$ 44.844.581,41 | R\$ 3.114.207,04 | R\$ 47.958.788,45 | 01/01/2033 |
| | | | R\$ 44.844.581,41 | R\$ 3.114.207,04 | R\$ 47.958.788,45 | |

2ª Planilha: Classe Fornecedor Incentivador - data base 30/09/21

| Grupo Contrato | Mês habilitação | Contrato | Valor Habilitado | Juros até 30/09/21 | Saldo a Pagar em 30/09/21 | Data limite pagamento |
|---------------------|-----------------|--------------------------------------|-------------------|--------------------|---------------------------|-----------------------|
| RJ-For Incentivador | jan/20 | ABB LTDA | R\$ 2.868.126,67 | R\$ 11.994,88 | R\$ 2.880.121,55 | 01/01/2029 |
| RJ-For Incentivador | jan/20 | CNH INDUSTRIAL BRASIL LTDA | R\$ 3.394.899,80 | R\$ 14.197,91 | R\$ 3.409.097,71 | 01/01/2029 |
| RJ-For Incentivador | jan/20 | DEEP SEA ELECTRONICS PLC | R\$ 1.239.500,23 | R\$ 5.137,00 | R\$ 1.244.637,23 | 01/01/2029 |
| RJ-For Incentivador | jan/20 | NEOPRO INDUSTRIA COMERCIO IMPORTACA | R\$ 667.004,83 | R\$ 2.789,50 | R\$ 669.794,33 | 01/01/2029 |
| RJ-For Incentivador | jan/20 | PAUMAR SA INDUSTRIA E COMERCIO (WEG) | R\$ 39.497,57 | R\$ 165,18 | R\$ 39.662,75 | 01/01/2029 |
| RJ-For Incentivador | jan/20 | PERKINS MOTORES DO BRASIL LTDA | R\$ 6.917.207,61 | R\$ 28.928,66 | R\$ 6.946.136,27 | 01/01/2029 |
| RJ-For Incentivador | jan/20 | PHENIX CONTACT INDUSTRIA E COMERC | R\$ 220.429,90 | R\$ 921,87 | R\$ 221.351,77 | 01/01/2029 |
| RJ-For Incentivador | jan/20 | VOLVO DO BRASIL VEICULOS LTDA | R\$ 19.490.495,95 | R\$ 81.511,79 | R\$ 19.572.007,74 | 01/01/2029 |
| RJ-For Incentivador | jan/20 | WEG DRIVES & CONTROLS AUTOMACAO LTD | R\$ 45.253,91 | R\$ 189,26 | R\$ 45.443,17 | 01/01/2029 |
| RJ-For Incentivador | jan/20 | WEG EQUIPAMENTOS ELETRICOS SA | R\$ 2.677.036,49 | R\$ 11.195,71 | R\$ 2.688.232,20 | 01/01/2029 |
| | | | R\$ 37.559.452,96 | R\$ 157.031,76 | R\$ 37.716.484,72 | |

3ª Planilha: Classe I – Trabalhista - data base 30/09/21:

| Grupo Contr | Mês habilitação | Contrato | Valor Habilitado | Pagamento em set/21 | Juros até 30/09/21 | Saldo a Pagar em 30/09/21 | Data limite pagamento | ADVOGADO (A) / FAVORECIDO |
|------------------|-----------------|--------------------------------------|-------------------|---------------------|--------------------|---------------------------|-----------------------|--------------------------------|
| RJ-C1 - CLASSE I | mai/20 | ADAIR RODRIGUES | R\$ 95.935,13 | R\$ 10.905,08 | R\$ 9.831,17 | R\$ - | 14/09/2021 | IVANIO REUS DE CAMPOS |
| RJ-C1 - CLASSE I | mai/20 | DENIKS DOS SANTOS GASPARY | R\$ 7.560,51 | R\$ 363,86 | R\$ 583,82 | R\$ 0,00 | 14/09/2021 | JORGE AMADEU SANTOS AVELAR |
| RJ-C1 - CLASSE I | mai/20 | ERIC AUGUSTO QUADROS PADILHA | R\$ 45.000,00 | R\$ 5.081,76 | R\$ 4.308,83 | R\$ - | 14/09/2021 | COSEER ADVOCACIA |
| RJ-C1 - CLASSE I | mai/20 | JARDEL BARBOSA DE ARAUJO | R\$ 1.669,57 | R\$ 80,83 | R\$ 124,47 | R\$ - | 14/09/2021 | JOICE MARTINS DIONISIO |
| RJ-C1 - CLASSE I | mai/20 | JOSEANE DE AVILA RZEZNIK | R\$ 131.258,04 | R\$ 6.369,45 | R\$ 9.939,48 | R\$ 0,00 | 14/09/2021 | COSEER ADVOCACIA |
| RJ-C1 - CLASSE I | mai/20 | MARCIO ROBERTO DE SOUZA LIMA | R\$ 104.683,70 | R\$ 5.162,82 | R\$ 8.800,10 | R\$ - | 14/09/2021 | ERICA DE SOUZA MORAES |
| RJ-C1 - CLASSE I | mai/20 | RAFAEL GUILHERME MOMENTE | R\$ 1.669,57 | R\$ 49,26 | R\$ 85,48 | R\$ - | 14/09/2021 | JOICE MARTINS DIONISIO |
| RJ-C1 - CLASSE I | set/20 | SABRINA FRANCA TAJUMASAUKS | R\$ - | R\$ 190,27 | R\$ 199,80 | R\$ 767,96 | 14/01/2022 | |
| RJ-C1 - CLASSE I | out/20 | CHARLYSE DOS SANTOS VELOSO MARCONDES | R\$ - | R\$ 1.556,08 | R\$ 1.445,50 | R\$ 7.848,98 | 14/02/2022 | JOICE MARTINS DIONISIO |
| RJ-C1 - CLASSE I | out/20 | DANIEL DA SILVA MACHADO | R\$ - | R\$ 16.594,61 | R\$ 15.045,30 | R\$ 83.704,78 | 14/02/2022 | WAGNER E AZEVEDO ADVOGADOS ASS |
| RJ-C1 - CLASSE I | out/20 | OSVALDO IMACIO TEIXEIRA | R\$ - | R\$ 11.117,08 | R\$ 10.079,17 | R\$ 56.075,62 | 14/02/2022 | WAGNER E AZEVEDO ADVOGADOS ASS |
| RJ-C1 - CLASSE I | out/20 | RODRIGO ALVES CABRAL | R\$ - | R\$ 172,62 | R\$ 160,35 | R\$ 870,69 | 14/02/2022 | JOICE MARTINS DIONISIO |
| RJ-C1 - CLASSE I | nov/20 | FABIO PEREIRA ALVES | R\$ - | R\$ 221,91 | R\$ 157,46 | R\$ 1.343,05 | 14/03/2022 | JOICE MARTINS DIONISIO |
| RJ-C1 - CLASSE I | nov/20 | MARCIANO CANDIDO | R\$ - | R\$ 1.561,46 | R\$ 1.121,22 | R\$ 9.450,21 | 14/03/2022 | PRISCILA SILVEIRA RONZONI |
| RJ-C1 - CLASSE I | nov/20 | REGINALDO DE SOUZA FERREIRA | R\$ - | R\$ 598,93 | R\$ 439,11 | R\$ 3.624,81 | 14/03/2022 | |
| RJ-C1 - CLASSE I | dez/20 | GUILHERME HENRIQUE DE SOUZA SILVA | R\$ - | R\$ 209,95 | R\$ 121,23 | R\$ 1.482,26 | 14/04/2022 | |
| RJ-C1 - CLASSE I | dez/20 | KAYOQUE DE MENEZES COUTO | R\$ - | R\$ 220,35 | R\$ 455,86 | R\$ 1.355,68 | 14/04/2022 | JOICE MARTINS DIONISIO |
| RJ-C1 - CLASSE I | dez/20 | RAFAELLE ROSITO | R\$ - | R\$ 174,04 | R\$ 100,50 | R\$ 1.229,78 | 14/04/2022 | |
| | | | R\$ 12.430.555,53 | R\$ 143.910,17 | R\$ 570.052,41 | R\$ 5.330.300,16 | | |

- ✓ De acordo com os demonstrativos:
- pagos:
- R\$ 143.910,17 (cento e quarenta e três mil, novecentos e dez reais e dezessete centavos);
- Juros / atualizações:

Rua 1 nº 564, Setor Oeste, Goiânia-GO, CEP: 74115-040
 (62) 3920 9900 | crosara@crosara.adv.br | www.crosara.adv.br

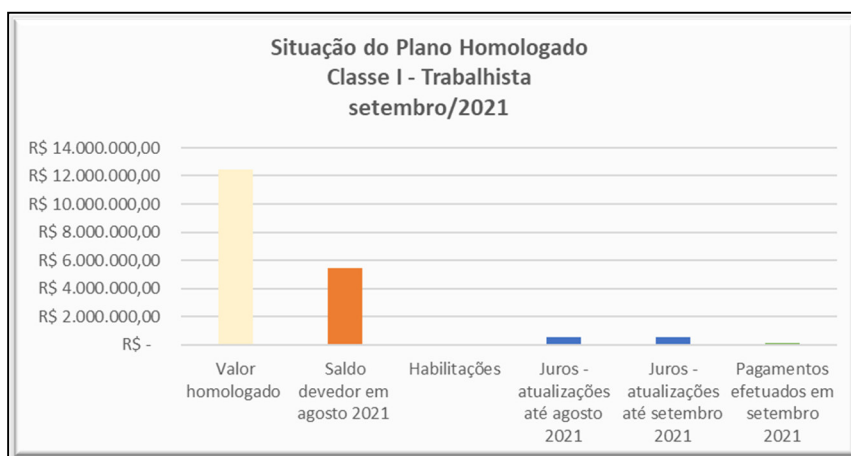


Valor: R\$ 100,00 | Classificador: AGUARDANDO DECURSO DE PRAZO
 PROCESSO CÍVEL E DO TRABALHO -> Processo de Conhecimento -> Procedimento de Conhecimento -> Procedimentos Especiais -> Procedimentos Regidos por Outros Códigos, Lei
 ITUMBARA - 2ª VARA CÍVEL E AMBIENTAL
 Usuário: DYOGO CROSARA - Data: 07/09/2022 15:11:28

- R\$ 570.052,41 (quinhentos e setenta mil, cinquenta e dois reais e quarenta e um centavos);
- Habilitações:
- Não houve no mês;

| Classe I - Trabalhista | | | | | | | |
|------------------------------------|--------------------------|------------------------------|--------------|--------------------------------------|--|---------------------------------------|-------------------------|
| RESUMO EM VALORES SETEMBRO DE 2021 | | | | | | | |
| Discriminação | Valor homologado | Saldo devedor em agosto 2021 | Habilitações | Juros - atualizações até agosto 2021 | Juros - atualizações até setembro 2021 | Pagamentos efetuados em setembro 2021 | Saldo Devedor |
| Valor Homologado | R\$ 12.430.555,53 | R\$ 5.431.296,01 | R\$ - | R\$ 527.138,09 | R\$ 570.052,41 | R\$ 143.910,17 | R\$ 5.330.300,16 |
| Total | R\$ 12.430.555,53 | R\$ 5.431.296,01 | R\$ - | R\$ 527.138,09 | R\$ 570.052,41 | R\$ 143.910,17 | R\$ 5.330.300,16 |

| Classe I - Trabalhista | |
|------------------------|-----------------|
| RESUMO EM PERCENTUAIS | |
| Discriminação | Percentual Pago |
| Saldo devedor | 100,00% |
| Pago | 1,16% |
| Saldo devedor | 98,84% |



Conforme a planilha de pagamento disponibilizada pela Recuperanda, constatamos que dos 100% do saldo devedor em agosto de 2021, de R\$ 5.431.296,01 (cinco milhões, quatrocentos e trinta e um mil, duzentos e noventa e seis reais e um centavo), foram pagos no mês de setembro de 2021 o montante de R\$ 143.910,17 (cento e quarenta e três mil, novecentos e dez reais e dezesseis centavos), o que representa cerca de 1,16% (um virgula dezesseis por cento) do saldo devedor, mais juros do mês R\$ 42.914,32 (quarenta e dois mil, novecentos e quatorze reais e trinta e dois centavos), restando o saldo atualizado de R\$ 5.330.300,16 (cinco milhões, trezentos e trinta mil, trezentos reais e dezesseis centavos).

4ª Planilha: Classe II - Garantia Real - data base 30/09/21.xlsx:


| Grupo Contrato | Mês habilitação | Contrato | Valor Habilitado | Juros até 30/09/21 | Saldo a Pagar em 30/09/21 | Data limite pagamento |
|-------------------|-----------------|--|-------------------|--------------------|---------------------------|-----------------------|
| RJ-C2 - CLASSE II | jan/20 | BANCO REGIONAL DO DESENVOLVIMENTO - BRDE | R\$ 3.797.330,94 | R\$ 132.604,47 | R\$ 3.929.935,41 | 01/01/2032 |
| RJ-C2 - CLASSE II | jan/20 | Banco do Brasil | R\$ 17.644.925,25 | R\$ 616.168,55 | R\$ 18.261.093,80 | 01/01/2032 |
| RJ-C2 - CLASSE II | jan/20 | CAIXA ECONÔMICA FEDERAL | R\$ 1.867.096,21 | R\$ 65.199,82 | R\$ 1.932.296,03 | 01/01/2032 |
| RJ-C2 - CLASSE II | jan/20 | EMPRESA BRASILEIRA DE TECNOLOGIA E | R\$ 298.186,84 | R\$ 10.412,82 | R\$ 308.599,66 | 01/01/2032 |
| RJ-C2 - CLASSE II | jan/20 | UNIMED PORTO ALEGRE COOPERATIVA MED | R\$ 159.848,13 | R\$ 5.581,97 | R\$ 165.430,10 | 01/01/2032 |
| | | | R\$ 23.767.387,37 | R\$ 829.967,63 | R\$ 24.597.355,00 | |



Valor: R\$ 100,00 | Classificador: AGUARDANDO DECURSO DE PRAZO
 PROCESSO CÍVEL E DO TRABALHO -> Processo de Conhecimento -> Procedimento de Conhecimento -> Procedimentos Especiais -> Procedimentos Regidos por Outros Códigos, Lei
 ITUMBIAARA - 2ª VARA CÍVEL E AMBIENTAL
 Usuário: DYOGO CROSARA - Data: 07/03/2022 15:11:28

| Classe II - Garantia Real | | | | | |
|------------------------------------|--------------------------|--------------|-----------------------|--------------|--------------------------|
| RESUMO EM VALORES SETEMBRO DE 2021 | | | | | |
| Discriminação | Valor homologado | Habilitações | Juros - atualizações | Pagamentos | Saldo Devedor |
| Valor Homologado | R\$ 23.767.387,37 | R\$ - | R\$ 829.967,63 | R\$ - | R\$ 24.597.355,00 |
| Total | R\$ 23.767.387,37 | R\$ - | R\$ 829.967,63 | R\$ - | R\$ 24.597.355,00 |

| Classe II - Garantia Real | |
|---------------------------|-----------------|
| RESUMO EM PERCENTUAIS | |
| Discriminação | Percentual Pago |
| Valor Homologado | 100,00% |
| Pago | 0,00% |
| Saldo devedor | 100,00% |



✓ De acordo com os demonstrativos, o saldo atualizado da Classe II – Garantia Real é de R\$ 24.597.355,00 (vinte e quatro milhões, quinhentos e noventa e sete mil, trezentos e cinquenta e cinco reais);

5ª Planilha: Classe III – Quirografário - data base 30 09 21.xlsx:

Rua 1 nº 564, Setor Oeste, Goiânia-GO, CEP: 74115-040
 (62) 3920 9900 | crosara@crosara.adv.br | www.crosara.adv.br





CROSARA

ADVOGADOS

Valor: R\$ 100,00 | Classificador: AGUARDANDO DECURSO DE PRAZO
 PROCESSO CÍVEL E DO TRABALHO -> Processo de Conhecimento -> Procedimento de Conhecimento -> Procedimentos Especiais -> Procedimentos Regidos por Outros Códigos, Lei
 ITUMBARA - 2ª VARA CÍVEL E AMBIENTAL
 Usuário: DYOGO CROSARA - Data: 07/03/2022 15:11:29

| Grupo Contrat | Mês habilitaç | Contrato | Valor Habilitado | Juros até 30/09/21 | Saldo a Pagar em 30/09/21 | Data limite pagamento |
|--------------------|---------------|---|-------------------|--------------------|---------------------------|-----------------------|
| RJ-C3 - CLASSE III | jan/20 | A A WINSCH & CIA LTDA | R\$ 3.529,97 | R\$ 123,27 | R\$ 3.653,24 | 03/06/2033 |
| RJ-C3 - CLASSE III | jan/20 | A GERADORA ALUGUEL DE MAQUINAS S.A. | R\$ 86.886,88 | R\$ 3.034,13 | R\$ 89.921,01 | 03/06/2033 |
| RJ-C3 - CLASSE III | jan/20 | A. PEIXOTO POSTO DE ABASTECIMENTO LTDA | R\$ 7.253,40 | R\$ 253,29 | R\$ 7.506,69 | 03/06/2033 |
| RJ-C3 - CLASSE III | jan/20 | ADUANERIAS INFORMATICA LTDA | R\$ 7.241,85 | R\$ 252,89 | R\$ 7.494,74 | 03/06/2033 |
| RJ-C3 - CLASSE III | jan/20 | AJR ASSESSORIA E PERICIAS CONTABEIS | R\$ 12.253,44 | R\$ 427,90 | R\$ 12.681,34 | 03/06/2033 |
| RJ-C3 - CLASSE III | jan/20 | ALFA SEGURADORA AS | R\$ 7.585,40 | R\$ 264,89 | R\$ 7.850,29 | 03/06/2033 |
| RJ-C3 - CLASSE III | jan/20 | ALPINA EQUIPAMENTOS INDUSTRIAIS LTD | R\$ 9.576,00 | R\$ 334,40 | R\$ 9.910,40 | 03/06/2033 |
| RJ-C3 - CLASSE III | jan/20 | ALTECNICA INDUSTRIA E COMERCIO LTDA | R\$ 3.943,10 | R\$ 137,69 | R\$ 4.080,79 | 03/06/2033 |
| RJ-C3 - CLASSE III | jan/20 | ALTOEXPRESS CARGAS E ENCOMENDAS LTD | R\$ 11.430,78 | R\$ 399,17 | R\$ 11.829,95 | 03/06/2033 |
| RJ-C3 - CLASSE III | jan/20 | ALTUS SISTEMAS DE AUTOMACAO SA | R\$ 27.115,14 | R\$ 946,87 | R\$ 28.062,01 | 03/06/2033 |
| RJ-C3 - CLASSE III | jan/20 | AP ADMINISTRACAO DE IMOVEIS PROPRIO | R\$ 35.741,00 | R\$ 1.248,09 | R\$ 36.989,09 | 03/06/2033 |
| RJ-C3 - CLASSE III | jan/20 | AREA DISTRIBUIDORA DE MATERIAL ELET | R\$ 6.079,11 | R\$ 212,29 | R\$ 6.291,40 | 03/06/2033 |
| RJ-C3 - CLASSE III | jan/20 | ASIA SHIPPING TRANSPORTES INTERNACI | R\$ 10.588,41 | R\$ 369,75 | R\$ 10.958,16 | 03/06/2033 |
| RJ-C3 - CLASSE III | jan/20 | ASSOCIACAO BRASILEIRA DA IND DE MAQ | R\$ 21.223,87 | R\$ 741,15 | R\$ 21.965,02 | 03/06/2033 |
| RJ-C3 - CLASSE III | jan/20 | AUTO SUECO SAO PAULO CONCESSIONARIA | R\$ 5.563,53 | R\$ 194,28 | R\$ 5.757,81 | 03/06/2033 |
| RJ-C3 - CLASSE III | jan/20 | AXA SEGUROS SA | R\$ 42.466,38 | R\$ 1.482,94 | R\$ 43.949,32 | 03/06/2033 |
| RJ-C3 - CLASSE III | jan/20 | B G R PARTICIPACOES LTDA | R\$ 34.366,35 | R\$ 1.200,09 | R\$ 35.566,44 | 03/06/2033 |
| RJ-C3 - CLASSE III | jan/20 | BALLUFF CONTROLES ELETRICOS LIMITAD | R\$ 4.037,35 | R\$ 140,99 | R\$ 4.178,34 | 03/06/2033 |
| RJ-C3 - CLASSE III | jan/20 | BANCO BRADESCO CARTÕES S.A. | R\$ 6.329,26 | R\$ 221,02 | R\$ 6.550,28 | 03/06/2033 |
| RJ-C3 - CLASSE III | jan/20 | BANCO BRADESCO S.A. | R\$ 9.212.795,71 | R\$ 321.714,88 | R\$ 9.534.510,59 | 03/06/2033 |
| RJ-C3 - CLASSE III | jan/20 | BANCO ORIGINAL S.A | R\$ 268.393,08 | R\$ 9.372,40 | R\$ 277.765,48 | 03/06/2033 |
| RJ-C3 - CLASSE III | jan/20 | BANCO SAFRA S.A. | R\$ 972.545,29 | R\$ 29.928,15 | R\$ 1.002.473,44 | 03/06/2033 |
| RJ-C3 - CLASSE III | mar/20 | BANCO VOTORANTIM S.A | R\$ 9.615.374,70 | R\$ 335.773,11 | R\$ 9.951.147,81 | 15/03/2033 |
| RJ-C3 - CLASSE III | jan/20 | BAPTISTA & REIS ASSESSORIA EMPRESAR | R\$ 9.339,27 | R\$ 326,13 | R\$ 9.665,40 | 03/06/2033 |
| RJ-C3 - CLASSE III | jan/20 | BAQUINOX INDUSTRIA E COMERCIO LTDA | R\$ 3.545,87 | R\$ 123,82 | R\$ 3.669,69 | 03/06/2033 |
| RJ-C3 - CLASSE III | jan/20 | BRADESCO SAUDE SA | R\$ 256.032,13 | R\$ 8.940,75 | R\$ 264.972,88 | 03/06/2033 |
| RJ-C3 - CLASSE III | jan/20 | BRAMBILLA SISTEMA DE INIECAO DIESEL | R\$ 3.565,93 | R\$ 124,52 | R\$ 3.690,45 | 03/06/2033 |
| RJ-C3 - CLASSE III | jan/20 | BRASIL DIGITAL TELECOMUNICACOES LTD | R\$ 20.547,64 | R\$ 717,53 | R\$ 21.265,17 | 03/06/2033 |
| RJ-C3 - CLASSE III | jan/20 | BRASTORAGE COMERCIO E SERVICOS EM I | R\$ 163.663,20 | R\$ 5.715,19 | R\$ 169.378,39 | 03/06/2033 |
| RJ-C3 - CLASSE III | jan/20 | Banco ABC Brasil S.A. | R\$ 6.104.050,27 | R\$ 213.156,12 | R\$ 6.317.206,39 | 03/06/2033 |
| RJ-C3 - CLASSE III | jan/20 | Banco Fibra S.A. | R\$ 6.915.647,23 | R\$ 241.497,44 | R\$ 7.157.144,67 | 03/06/2033 |
| RJ-C3 - CLASSE III | jan/20 | Banco Santander (Brasil) S.A. | R\$ 11.410.832,58 | R\$ 398.471,29 | R\$ 11.809.303,87 | 03/06/2033 |
| RJ-C3 - CLASSE III | jan/20 | Banco de La Nacion Argentina | R\$ 623.538,97 | R\$ 21.774,26 | R\$ 645.313,23 | 03/06/2033 |
| RJ-C3 - CLASSE III | jan/20 | Banco do Brasil S.A. | R\$ 4.866.928,01 | R\$ 169.955,27 | R\$ 5.036.883,28 | 03/06/2033 |
| RJ-C3 - CLASSE III | jan/20 | C A PRATOMIL RESTAURANTES EMPRESARI | R\$ 17.740,26 | R\$ 619,50 | R\$ 18.359,76 | 03/06/2033 |
| RJ-C3 - CLASSE III | jan/20 | CANDELA ENGENHARIA LTDA | R\$ 4.830,00 | R\$ 168,67 | R\$ 4.998,67 | 03/06/2033 |
| RJ-C3 - CLASSE III | jan/20 | CARLAO PRATOMIL SERVICOS DE ALIMENT | R\$ 94.882,53 | R\$ 3.313,34 | R\$ 98.195,87 | 03/06/2033 |
| RJ-C3 - CLASSE III | jan/20 | CELG DISTRIBUICAO SA CELG D | R\$ 78.153,38 | R\$ 2.729,15 | R\$ 80.882,53 | 03/06/2033 |
| RJ-C3 - CLASSE III | jan/20 | CERRAS ADMINISTRACOES LTDA | R\$ 14.389,63 | R\$ 502,49 | R\$ 14.892,12 | 03/06/2033 |
| RJ-C3 - CLASSE III | jan/20 | CGMP CENTRO DE GESTAO DE MEIOS DE P | R\$ 4.029,75 | R\$ 140,72 | R\$ 4.170,47 | 03/06/2033 |
| RJ-C3 - CLASSE III | jan/20 | CHINT ELECTRICS HONG KONG LIMITED | R\$ 70.706,13 | R\$ 2.469,09 | R\$ 73.175,22 | 03/06/2033 |
| RJ-C3 - CLASSE III | jan/20 | CHINT LATIN AMERICAN HOLDINGS COMPA | R\$ 37.604,04 | R\$ 1.313,15 | R\$ 38.917,19 | 03/06/2033 |
| RJ-C3 - CLASSE III | jan/20 | CIA DISTRIBUIDORA MOTORES CUMMINS | R\$ 249.870,76 | R\$ 5.825,34 | R\$ 255.696,10 | 03/06/2033 |
| RJ-C3 - CLASSE III | jan/20 | CLARO S.A. | R\$ 470.700,83 | R\$ 16.437,08 | R\$ 487.137,91 | 03/06/2033 |
| RJ-C3 - CLASSE III | jan/20 | COMAU DO BRASIL INDUSTRIA E COMERCI | R\$ 103.508,77 | R\$ 3.614,57 | R\$ 107.123,34 | 03/06/2033 |
| RJ-C3 - CLASSE III | jan/20 | COMERCIAL DE VEICULOS DE NIGRIS LTD | R\$ 3.898,06 | R\$ 136,12 | R\$ 4.034,18 | 03/06/2033 |
| RJ-C3 - CLASSE III | jan/20 | COMFOCO COMUNICACAO GRAFICA LTDA | R\$ 5.320,00 | R\$ 185,78 | R\$ 5.505,78 | 03/06/2033 |
| RJ-C3 - CLASSE III | jan/20 | COMPANHIA DE SEGUROS ALIANCA DO BRA | R\$ 16.267,98 | R\$ 568,09 | R\$ 16.836,07 | 03/06/2033 |
| RJ-C3 - CLASSE III | jan/20 | COMPANHIA ESTADUAL DE DISTRIBUICAO | R\$ 21.469,09 | R\$ 749,71 | R\$ 22.218,80 | 03/06/2033 |
| RJ-C3 - CLASSE III | jan/20 | CONSERVAR SERVICOS DE VIGILANCIA PA | R\$ 23.580,57 | R\$ 823,44 | R\$ 24.404,01 | 03/06/2033 |
| RJ-C3 - CLASSE III | jan/20 | CONTAGEM INDUSTRIA E COMERCIO DE ES | R\$ 5.250,00 | R\$ 183,33 | R\$ 5.433,33 | 03/06/2033 |
| RJ-C3 - CLASSE III | mai/20 | CORMAQ SOCIEDAD ANONIMA | R\$ 12.868,17 | R\$ 449,36 | R\$ 13.317,53 | 03/06/2033 |
| RJ-C3 - CLASSE III | jan/20 | COSAN COMBUSTIVEIS E LUBRIFICANTES | R\$ 20.767,28 | R\$ 725,20 | R\$ 21.492,48 | 03/06/2033 |
| RJ-C3 - CLASSE III | jan/20 | CRACCO INCORPORADORA LTDA | R\$ 34.366,35 | R\$ 1.200,09 | R\$ 35.566,44 | 03/06/2033 |
| RJ-C3 - CLASSE III | jan/20 | CUMMINS ENGINE COMPANY LIMITED | R\$ 564.414,35 | R\$ 15.968,21 | R\$ 580.382,56 | 03/06/2033 |
| RJ-C3 - CLASSE III | jan/20 | CUMMINS FILTROS LTDA | R\$ 38.120,88 | R\$ 888,73 | R\$ 39.009,61 | 03/06/2033 |
| RJ-C3 - CLASSE III | jan/20 | China Construction Bank (Brasil) Banco Múltiplo S.A | R\$ 8.802.198,90 | R\$ 307.376,66 | R\$ 9.109.575,56 | 03/06/2033 |
| RJ-C3 - CLASSE III | jan/20 | DALGAS ECOLTEC ECOLOGIA TECNICA E C | R\$ 44.091,25 | R\$ 1.539,69 | R\$ 45.630,94 | 03/06/2033 |
| RJ-C3 - CLASSE III | jan/20 | DALLO & DALLO EMPREENDIMENTOS | R\$ 4.900,03 | R\$ 171,11 | R\$ 5.071,14 | 03/06/2033 |
| RJ-C3 - CLASSE III | jan/20 | DE MARCO PARTICIPACOES EM EMPREENDI | R\$ 41.239,61 | R\$ 1.440,11 | R\$ 42.679,72 | 03/06/2033 |
| RJ-C3 - CLASSE III | jan/20 | DEJURIS CONSULTORIA EMPRESARIAL LTD | R\$ 162.652,34 | R\$ 5.679,89 | R\$ 168.332,23 | 03/06/2033 |
| RJ-C3 - CLASSE III | jan/20 | DLEGEND VENDAS E CONSULTORIA LTDA | R\$ 315.000,00 | R\$ 10.999,94 | R\$ 325.999,94 | 03/06/2033 |
| RJ-C3 - CLASSE III | jan/20 | DRESSER INC DRESSER WAUKESHA GE PO | R\$ 40.033,51 | R\$ 1.397,99 | R\$ 41.431,50 | 03/06/2033 |
| RJ-C3 - CLASSE III | jun/21 | D'VILLE SUPERMERCADOS S/A | R\$ 393.570,42 | R\$ 2.998,96 | R\$ 396.569,38 | 03/06/2033 |
| RJ-C3 - CLASSE III | jan/20 | EDIFICIO ATRIUM VIII | R\$ 8.750,78 | R\$ 305,58 | R\$ 9.056,36 | 03/06/2033 |
| RJ-C3 - CLASSE III | jun/21 | EGON FRICHMANN COMERCIAL E TECNICA | R\$ 4.006,34 | R\$ 30,53 | R\$ 4.036,87 | 03/06/2033 |
| RJ-C3 - CLASSE III | jan/20 | ELETROCAL INDUSTRIA E COMERCIO DE M | R\$ 5.044,90 | R\$ 176,17 | R\$ 5.221,07 | 03/06/2033 |
| RJ-C3 - CLASSE III | jan/20 | ELETROPOLULO METROPOLITANA ELETRICID | R\$ 3.867,07 | R\$ 135,04 | R\$ 4.002,11 | 03/06/2033 |
| RJ-C3 - CLASSE III | jan/20 | ELEVADORES ATLAS SCHINDLER SA | R\$ 6.508,57 | R\$ 227,28 | R\$ 6.735,85 | 03/06/2033 |
| RJ-C3 - CLASSE III | jan/20 | EMIPLAN ENGENHARIA ELETRICA LTDA | R\$ 18.498,07 | R\$ 645,96 | R\$ 19.144,03 | 03/06/2033 |
| RJ-C3 - CLASSE III | jan/20 | EMPREENDIMENTOS CASAGRANDE LTDA | R\$ 96.225,77 | R\$ 3.360,25 | R\$ 99.586,02 | 03/06/2033 |
| RJ-C3 - CLASSE III | jan/20 | EMPRESA BRASILEIRA CORREIOS E TELEG | R\$ 16.225,13 | R\$ 566,59 | R\$ 16.791,72 | 03/06/2033 |






CROSARA

ADVOGADOS

| | | | | | | | | | |
|--------------------|--------|--|-----|------------|-----|-----------|-----|------------|------------|
| RJ-C3 - CLASSE III | jan/20 | EMPRESA BRASILEIRA DE TECNOLOGIA E | R\$ | 34.510,58 | R\$ | 1.205,12 | R\$ | 35.715,70 | 03/06/2033 |
| RJ-C3 - CLASSE III | jan/20 | ENERGIA GRUPOS GERADORES LTDA | R\$ | 3.972,50 | R\$ | 138,72 | R\$ | 4.111,22 | 03/06/2033 |
| RJ-C3 - CLASSE III | jan/20 | ENGINEERING SIMULATION AND SCIENTIF | R\$ | 4.618,25 | R\$ | 161,27 | R\$ | 4.779,52 | 03/06/2033 |
| RJ-C3 - CLASSE III | jan/20 | ENVISIA GERENCIAMENTO DE ATIVOS E S | R\$ | 6.049,05 | R\$ | 211,24 | R\$ | 6.260,29 | 03/06/2033 |
| RJ-C3 - CLASSE III | jan/20 | ESTRUTURA GOIAS LTDA ME | R\$ | 11.571,53 | R\$ | 404,08 | R\$ | 11.975,61 | 03/06/2033 |
| RJ-C3 - CLASSE III | jan/20 | EXATA CARGO LTDA | R\$ | 5.152,69 | R\$ | 179,93 | R\$ | 5.332,62 | 03/06/2033 |
| RJ-C3 - CLASSE III | jan/20 | FABESUL DISTRIBUIDORA LTDA | R\$ | 3.689,87 | R\$ | 128,85 | R\$ | 3.818,72 | 03/06/2033 |
| RJ-C3 - CLASSE III | jan/20 | FELSBURG E PEDRETTI ADVOGADOS E CON | R\$ | 80.671,58 | R\$ | 2.817,09 | R\$ | 83.488,67 | 03/06/2033 |
| RJ-C3 - CLASSE III | jan/20 | FUSOPAR PARAFUSOS LTDA | R\$ | 6.958,33 | R\$ | 242,99 | R\$ | 7.201,32 | 03/06/2033 |
| RJ-C3 - CLASSE III | jan/20 | G4 IT DESENVOLVIMENTO DE SOFTWARE L | R\$ | 22.981,77 | R\$ | 802,53 | R\$ | 23.784,30 | 03/06/2033 |
| RJ-C3 - CLASSE III | jan/20 | GALVAMAR GALVANIZAÇÃO NORDESTE LTDA | R\$ | 4.176,46 | R\$ | 145,84 | R\$ | 4.322,30 | 03/06/2033 |
| RJ-C3 - CLASSE III | jan/20 | GE DISTRIBUTED POWER INC WAUKESHA | R\$ | 15.510,11 | R\$ | 541,62 | R\$ | 16.051,73 | 03/06/2033 |
| RJ-C3 - CLASSE III | jan/20 | GENERALL IN PROTECTION VIGILANCIA L | R\$ | 8.213,17 | R\$ | 286,81 | R\$ | 8.499,98 | 03/06/2033 |
| RJ-C3 - CLASSE III | jan/20 | GERDAU AÇOS LONGOS SA | R\$ | 288.083,67 | R\$ | 10.060,01 | R\$ | 298.143,68 | 03/06/2033 |
| RJ-C3 - CLASSE III | jan/20 | GR GARANTIA REAL SEGURANCA LTDAI | R\$ | 12.674,45 | R\$ | 442,60 | R\$ | 13.117,05 | 03/06/2033 |
| RJ-C3 - CLASSE III | jan/20 | GRAM ENGENHARIA LTDA | R\$ | 27.634,72 | R\$ | 962,02 | R\$ | 28.596,74 | 03/06/2033 |
| RJ-C3 - CLASSE III | jan/20 | GVM LOGISTICA LTDA | R\$ | 14.115,28 | R\$ | 495,91 | R\$ | 14.611,19 | 03/06/2033 |
| RJ-C3 - CLASSE III | jan/20 | HITEC EUROPE | R\$ | 12.967,75 | R\$ | 452,84 | R\$ | 13.420,59 | 03/06/2033 |
| RJ-C3 - CLASSE III | jan/20 | HORTOTEC INDUSTRIA E COMERCIO DE TR | R\$ | 18.588,48 | R\$ | 649,12 | R\$ | 19.237,60 | 03/06/2033 |
| RJ-C3 - CLASSE III | jan/20 | HOTSTART INC | R\$ | 25.816,22 | R\$ | 901,51 | R\$ | 26.717,73 | 03/06/2033 |
| RJ-C3 - CLASSE III | jan/20 | IGLU COMERCIO E MANUTENCAO DE RADIA | R\$ | 20.937,00 | R\$ | 731,13 | R\$ | 21.668,13 | 03/06/2033 |
| RJ-C3 - CLASSE III | jan/20 | IMPERADOR MECANICA INDUSTRIAL LTDA | R\$ | 79.528,88 | R\$ | 2.777,18 | R\$ | 82.306,06 | 03/06/2033 |
| RJ-C3 - CLASSE III | jan/20 | INBRACELL INDUSTRIA BRASIL DE ACUMU | R\$ | 214.511,79 | R\$ | 7.490,85 | R\$ | 222.002,64 | 03/06/2033 |
| RJ-C3 - CLASSE III | jan/20 | INDUSCABOS CONDUTORES ELETRICOS LTD | R\$ | 13.178,42 | R\$ | 460,20 | R\$ | 13.638,62 | 03/06/2033 |
| RJ-C3 - CLASSE III | jan/20 | INDUSTRIA METALURGICA PURIAR SA | R\$ | 4.017,65 | R\$ | 140,30 | R\$ | 4.157,95 | 03/06/2033 |
| RJ-C3 - CLASSE III | jan/20 | INOVA ASSESORIA TECNICA EM INSTALAC | R\$ | 14.674,57 | R\$ | 512,44 | R\$ | 15.187,01 | 03/06/2033 |
| RJ-C3 - CLASSE III | jan/20 | INTELEGENCIA DE NEGOCIOS SISTEMAS E | R\$ | 19.153,91 | R\$ | 668,86 | R\$ | 19.822,77 | 03/06/2033 |
| RJ-C3 - CLASSE III | jan/20 | INTERLOGBRASIL TRANSPORTES INTERNAC | R\$ | 5.291,40 | R\$ | 184,78 | R\$ | 5.476,18 | 03/06/2033 |
| RJ-C3 - CLASSE III | jan/20 | INTERNATIONAL INDUSTRIA AUTOMOTIVA | R\$ | 709.838,79 | R\$ | 24.787,88 | R\$ | 734.626,67 | 03/06/2033 |
| RJ-C3 - CLASSE III | jan/20 | INTRALINKS SERVICOS DE INFORMATICA | R\$ | 41.696,35 | R\$ | 1.456,05 | R\$ | 43.152,40 | 03/06/2033 |
| RJ-C3 - CLASSE III | jan/20 | JAIR ANTONIO DA SILVA FARIAS | R\$ | 12.628,39 | R\$ | 440,99 | R\$ | 13.069,38 | 03/06/2033 |
| RJ-C3 - CLASSE III | jan/20 | JASON EMPREENDIMENTOS HOTELEIROS SA | R\$ | 8.019,06 | R\$ | 280,03 | R\$ | 8.299,09 | 03/06/2033 |
| RJ-C3 - CLASSE III | jan/20 | KIMBERLY CLARK BRASIL INDUSTRIA E C | R\$ | 6.436,11 | R\$ | 224,75 | R\$ | 6.660,86 | 03/06/2033 |
| RJ-C3 - CLASSE III | jan/20 | KRONOS ENERGIA LTDA ME | R\$ | 9.322,78 | R\$ | 325,56 | R\$ | 9.648,34 | 03/06/2033 |
| RJ-C3 - CLASSE III | jan/20 | KVOLT MONTAGEM ELETROMECANICA LTDA | R\$ | 4.813,48 | R\$ | 168,09 | R\$ | 4.981,57 | 03/06/2033 |
| RJ-C3 - CLASSE III | jan/20 | LATINMARKET S A | R\$ | 70.328,29 | R\$ | 2.455,89 | R\$ | 72.784,18 | 03/06/2033 |
| RJ-C3 - CLASSE III | jan/20 | LM TRANSPORTES INTERESTADUAIS SERVI | R\$ | 71.047,66 | R\$ | 2.481,02 | R\$ | 73.528,68 | 03/06/2033 |
| RJ-C3 - CLASSE III | jan/20 | LOCAL SOLUTION QUALITY LTDA | R\$ | 4.158,00 | R\$ | 145,20 | R\$ | 4.303,20 | 03/06/2033 |
| RJ-C3 - CLASSE III | jan/20 | LUIS ENRIQUE CORTINA VELAZQUEZ | R\$ | 26.939,27 | R\$ | 940,73 | R\$ | 27.880,00 | 03/06/2033 |
| RJ-C3 - CLASSE III | jan/20 | M S INSTALACOES E SERVICOS ELETRICO | R\$ | 15.190,53 | R\$ | 530,46 | R\$ | 15.720,99 | 03/06/2033 |
| RJ-C3 - CLASSE III | jan/20 | MAKENA MAQUINAS EQUIPAMENTOS O LUBR | R\$ | 3.685,59 | R\$ | 128,29 | R\$ | 3.814,29 | 03/06/2033 |
| RJ-C3 - CLASSE III | jan/20 | MAR E MAR COMERCIO E SERVICOS LTDA | R\$ | 10.500,00 | R\$ | 366,66 | R\$ | 10.866,66 | 03/06/2033 |
| RJ-C3 - CLASSE III | jan/20 | MARINGA PASSAGENS E TURISMO LTDA | R\$ | 27.282,51 | R\$ | 952,72 | R\$ | 28.235,23 | 03/06/2033 |
| RJ-C3 - CLASSE III | jan/20 | MARTINELLI AUDITORES | R\$ | 20.379,31 | R\$ | 711,65 | R\$ | 21.090,96 | 03/06/2033 |
| RJ-C3 - CLASSE III | mar/20 | MCPAR ENGENHARIA COMERCIO SERVICOS | R\$ | 7.667,24 | R\$ | 267,74 | R\$ | 7.934,98 | 15/03/2033 |
| RJ-C3 - CLASSE III | jan/20 | METLIFE PLANOS ODONTOLOGICOS LTDA | R\$ | 9.036,30 | R\$ | 315,55 | R\$ | 9.351,85 | 03/06/2033 |
| RJ-C3 - CLASSE III | jan/20 | METROFILE DE PORTO ALEGRE LTDA | R\$ | 4.920,03 | R\$ | 171,81 | R\$ | 5.091,84 | 03/06/2033 |
| RJ-C3 - CLASSE III | jan/20 | MIRANDA RIBEIRO EMPREENDIMENTOS E P | R\$ | 11.685,52 | R\$ | 408,06 | R\$ | 12.093,58 | 03/06/2033 |
| RJ-C3 - CLASSE III | jan/20 | MITSUBA ELETRICA INDUSTRIAL LTDA | R\$ | 13.375,10 | R\$ | 467,06 | R\$ | 13.842,16 | 03/06/2033 |
| RJ-C3 - CLASSE III | jan/20 | MODULAR TRANSPORTES LTDA | R\$ | 68.406,94 | R\$ | 2.388,80 | R\$ | 70.795,74 | 03/06/2033 |
| RJ-C3 - CLASSE III | jan/20 | MODULO LOGISTICA LTDA | R\$ | 52.940,05 | R\$ | 1.848,69 | R\$ | 54.788,74 | 03/06/2033 |
| RJ-C3 - CLASSE III | jan/20 | MONGERAL AEGON SEGUROS E PREVIDENCIA S/A | R\$ | 32.891,46 | R\$ | 1.148,58 | R\$ | 34.040,04 | 03/06/2033 |
| RJ-C3 - CLASSE III | jan/20 | MTU DO BRASIL LTDA | R\$ | 39.273,85 | R\$ | 1.371,46 | R\$ | 40.645,31 | 03/06/2033 |
| RJ-C3 - CLASSE III | jan/20 | MTU FRIEDRICHSHAFEN GMBH | R\$ | 135.139,61 | R\$ | 4.719,13 | R\$ | 139.858,74 | 03/06/2033 |
| RJ-C3 - CLASSE III | jan/20 | NACIONAL GAS BUTANO DISTRIBUIDORA | R\$ | 8.201,27 | R\$ | 252,38 | R\$ | 8.453,65 | 03/06/2033 |
| RJ-C3 - CLASSE III | jan/20 | NACIONAL GAS BUTANO DISTRIBUIDORA L | R\$ | 11.530,59 | R\$ | 402,65 | R\$ | 11.933,24 | 03/06/2033 |
| RJ-C3 - CLASSE III | jan/20 | NET TELECOM INFORMATICA LTDA | R\$ | 3.990,00 | R\$ | 139,33 | R\$ | 4.129,33 | 03/06/2033 |
| RJ-C3 - CLASSE III | jan/20 | NEXXERA TECNOLOGIA E SERVICOS SA | R\$ | 4.242,65 | R\$ | 148,16 | R\$ | 4.390,81 | 03/06/2033 |
| RJ-C3 - CLASSE III | jun/21 | NOVA TECNOLOGIA EM EDUCACAO LTDA | R\$ | 7.050,48 | R\$ | 53,72 | R\$ | 7.104,20 | 03/06/2033 |
| RJ-C3 - CLASSE III | jan/20 | NRA ENGENHARIA E COMERCIO LTDA | R\$ | 10.604,02 | R\$ | 370,30 | R\$ | 10.974,32 | 03/06/2033 |
| RJ-C3 - CLASSE III | jan/20 | OFFICE BRAZIL ARMAZENAMENTO E TRANS | R\$ | 16.720,54 | R\$ | 583,89 | R\$ | 17.304,43 | 03/06/2033 |
| RJ-C3 - CLASSE III | jan/20 | OMEGABRASIL COMPONENTES AUTOMOTIVOS | R\$ | 5.935,10 | R\$ | 207,26 | R\$ | 6.142,36 | 03/06/2033 |
| RJ-C3 - CLASSE III | jan/20 | ORACLE DO BRASIL SISTEMAS LTDA | R\$ | 292.977,34 | R\$ | 10.230,90 | R\$ | 303.208,24 | 03/06/2033 |
| RJ-C3 - CLASSE III | jan/20 | ORBE BRASIL INDUSTRIA E COMERCIO LT | R\$ | 5.600,68 | R\$ | 195,58 | R\$ | 5.796,26 | 03/06/2033 |
| RJ-C3 - CLASSE III | jan/20 | OURO VERDE LOCACAO E SERVICOS SA | R\$ | 880.320,85 | R\$ | 30.741,19 | R\$ | 911.062,04 | 03/06/2033 |
| RJ-C3 - CLASSE III | jan/20 | OURO VERDE LOCACAO E SERVICOS SA - COMPLEMENTO | R\$ | 192.141,03 | R\$ | 5.249,31 | R\$ | 197.390,34 | 03/06/2033 |
| RJ-C3 - CLASSE III | jan/20 | PAN ELETRIC INDUSTRIA ELETROELETRO | R\$ | 20.293,54 | R\$ | 708,66 | R\$ | 21.002,20 | 03/06/2033 |
| RJ-C3 - CLASSE III | jan/20 | PARKER HANNIFIN INDUSTRIA E COMERCI | R\$ | 40.172,88 | R\$ | 1.402,85 | R\$ | 41.575,73 | 03/06/2033 |
| RJ-C3 - CLASSE III | jan/20 | PECOFACET DO BRASIL COMERCIO DE FIL | R\$ | 352.502,57 | R\$ | 12.309,54 | R\$ | 364.812,11 | 03/06/2033 |
| RJ-C3 - CLASSE III | jan/20 | PETROBRAS DISTRIBUIDORA S A | R\$ | 3.970,37 | R\$ | 138,65 | R\$ | 4.109,02 | 03/06/2033 |
| RJ-C3 - CLASSE III | jan/20 | PEXTRON CONTROLES ELETRONICOS LTDA | R\$ | 9.424,26 | R\$ | 329,10 | R\$ | 9.753,36 | 03/06/2033 |
| RJ-C3 - CLASSE III | jan/20 | PHR INDUSTRIA E COMERCIO DE EQUIPAM | R\$ | 83.060,71 | R\$ | 2.900,52 | R\$ | 85.961,23 | 03/06/2033 |
| RJ-C3 - CLASSE III | jan/20 | PLANTAO BOMBAS INJETORAS LTDA | R\$ | 7.614,81 | R\$ | 265,91 | R\$ | 7.880,72 | 03/06/2033 |

Valor: R\$ 100,00 | Classificador: AGUARDANDO DECURSO DE PRAZO
 PROCESSO CÍVEL E DO TRABALHO -> Processo de Conhecimento -> Procedimento de Conhecimento -> Procedimentos Especiais -> Procedimentos Regidos por Outros Códigos, Lei
 ITUMBARA - 2ª VARA CÍVEL E AMBIENTAL
 Usuário: DYOGO CROSARA - Peta-07/03/2022-15:11:29


 Tribunal de Justiça do Estado de Goiás
 Documento Assinado e Publicado Digitalmente em 11/11/2021 15:45:23
 Assinado por DYOGO CROSARA:00000278122
 Validação pelo código: 10493566896930332, no endereço: <https://projudi.tjgo.jus.br/PendenciaPublica>



CROSARA

ADVOGADOS

Valor: R\$ 100,00 | Classificador: AGUARDANDO DECURSO DE PRAZO
 PROCESSO CÍVEL E DO TRABALHO -> Processo de Conhecimento -> Procedimento de Conhecimento -> Procedimentos Especiais -> Procedimentos Regidos por Outros Códigos, Lei
 ITUMBARA - 2ª VARA CÍVEL E AMBIENTAL
 Usuário: DYOGO CROSARA - Data: 07/03/2022 15:11:29

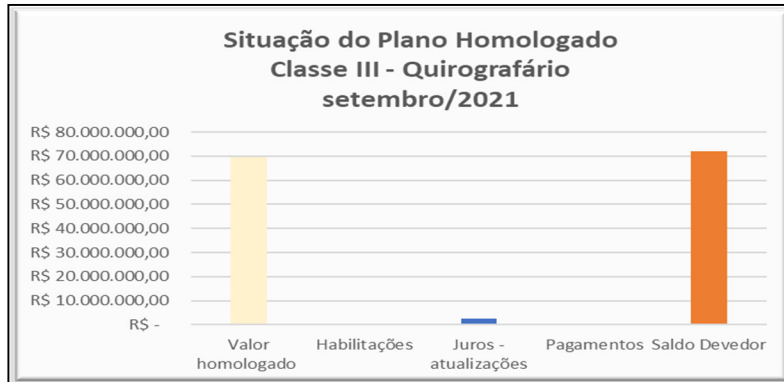
| | | | | | | | | | |
|--------------------|--------|--------------------------------------|-----|---------------|-----|--------------|-----|---------------|------------|
| RJ-C3 - CLASSE III | jan/20 | PORTO ALEGRE DESPACHOS ADUANEIROS L | R\$ | 38.868,53 | R\$ | 1.357,31 | R\$ | 40.225,84 | 03/06/2033 |
| RJ-C3 - CLASSE III | jan/20 | PREN FLEX PRODUTOS DE BORRACHA LTDA | R\$ | 12.184,91 | R\$ | 425,50 | R\$ | 12.610,41 | 03/06/2033 |
| RJ-C3 - CLASSE III | jan/20 | PRIMESYS SOLUCOES EMPRESARIAIS SA | R\$ | 60.071,15 | R\$ | 2.097,71 | R\$ | 62.168,86 | 03/06/2033 |
| RJ-C3 - CLASSE III | jan/20 | QBE BRASIL SEGUROS SA | R\$ | 14.370,45 | R\$ | 501,82 | R\$ | 14.872,27 | 03/06/2033 |
| RJ-C3 - CLASSE III | jan/20 | QT EQUIPAMENTOS LTDA | R\$ | 9.995,06 | R\$ | 349,03 | R\$ | 10.344,09 | 03/06/2033 |
| RJ-C3 - CLASSE III | jan/20 | QUINTA RODA MAQUINAS E VEICULOS LTD | R\$ | 15.447,86 | R\$ | 539,45 | R\$ | 15.987,31 | 03/06/2033 |
| RJ-C3 - CLASSE III | jan/20 | R A ENERGETICA LOCACOES E EVENTOS E | R\$ | 6.426,20 | R\$ | 224,41 | R\$ | 6.650,61 | 03/06/2033 |
| RJ-C3 - CLASSE III | jan/20 | R TAMBURINI COMERCIO DIESEL MOTORES | R\$ | 6.156,50 | R\$ | 214,99 | R\$ | 6.371,49 | 03/06/2033 |
| RJ-C3 - CLASSE III | jan/20 | RECOB LTDA | R\$ | 17.256,92 | R\$ | 602,62 | R\$ | 17.859,54 | 03/06/2033 |
| RJ-C3 - CLASSE III | jan/20 | RICARDO MENDES SIQUEIRA TECNOLOGIA | R\$ | 6.115,20 | R\$ | 213,55 | R\$ | 6.328,75 | 03/06/2033 |
| RJ-C3 - CLASSE III | jan/20 | RODONAVES TRANSPORTES E ENCOMENDAS | R\$ | 57.486,07 | R\$ | 2.007,44 | R\$ | 59.493,51 | 03/06/2033 |
| RJ-C3 - CLASSE III | jan/20 | RONALDO LOZARTE DA SILVA | R\$ | 7.000,00 | R\$ | 244,44 | R\$ | 7.244,44 | 03/06/2033 |
| RJ-C3 - CLASSE III | jan/20 | ROTECH ROTOMOLDAGEM TECNICA LTDA | R\$ | 55.037,47 | R\$ | 1.921,93 | R\$ | 56.959,40 | 03/06/2033 |
| RJ-C3 - CLASSE III | jan/20 | SALVAGNINI DO BRASIL COMERCIO E MAN | R\$ | 6.141,88 | R\$ | 214,48 | R\$ | 6.356,36 | 03/06/2033 |
| RJ-C3 - CLASSE III | jan/20 | SELBETTI GESTAO DE DOCUMENTOS S A | R\$ | 39.079,43 | R\$ | 1.364,67 | R\$ | 40.444,10 | 03/06/2033 |
| RJ-C3 - CLASSE III | jan/20 | SGF PARTICIPAÇÕES LTDA | R\$ | 13.002,70 | R\$ | 454,06 | R\$ | 13.456,76 | 03/06/2033 |
| RJ-C3 - CLASSE III | jan/20 | SGN CONSULTORIA LTDA | R\$ | 8.081,51 | R\$ | 282,21 | R\$ | 8.363,72 | 03/06/2033 |
| RJ-C3 - CLASSE III | jan/20 | SHOP ELECTRIC COMERCIAL LTDA | R\$ | 12.114,16 | R\$ | 423,03 | R\$ | 12.537,19 | 03/06/2033 |
| RJ-C3 - CLASSE III | jan/20 | SIEMENS LTDA | R\$ | 14.226,37 | R\$ | 496,79 | R\$ | 14.723,16 | 03/06/2033 |
| RJ-C3 - CLASSE III | jan/20 | SIGMATEK SYSTEMS BRASIL LTDA | R\$ | 29.199,80 | R\$ | 1.019,67 | R\$ | 30.219,47 | 03/06/2033 |
| RJ-C3 - CLASSE III | jan/20 | SOFT SPUMA INDUSTRIA E COMERCIO LTD | R\$ | 57.623,41 | R\$ | 2.012,23 | R\$ | 59.635,64 | 03/06/2033 |
| RJ-C3 - CLASSE III | jan/20 | SOLENIS DO BRASIL QUIMICAS LTDA | R\$ | 55.967,56 | R\$ | 1.954,41 | R\$ | 57.921,97 | 03/06/2033 |
| RJ-C3 - CLASSE III | jan/20 | SONDA DO BRASIL S/A | R\$ | 15.171,99 | R\$ | 529,81 | R\$ | 15.701,80 | 03/06/2033 |
| RJ-C3 - CLASSE III | jan/20 | SONDA PROCWORK INFORMATICA LTDA | R\$ | 20.101,77 | R\$ | 701,96 | R\$ | 20.803,73 | 03/06/2033 |
| RJ-C3 - CLASSE III | jan/20 | SOTREQ S/A | R\$ | 10.079,70 | R\$ | 351,99 | R\$ | 10.431,69 | 03/06/2033 |
| RJ-C3 - CLASSE III | jan/20 | STAMPGRAF SERIGRAFIA TECNICA E ARTE | R\$ | 3.784,86 | R\$ | 132,17 | R\$ | 3.917,03 | 03/06/2033 |
| RJ-C3 - CLASSE III | jan/20 | STS GAEA CAPITAL E ASSESSORIA LTDA | R\$ | 261.384,16 | R\$ | 9.127,65 | R\$ | 270.511,81 | 03/06/2033 |
| RJ-C3 - CLASSE III | jan/20 | SÉRGIO BONATO KUMMEL | R\$ | 29.870,10 | R\$ | 1.043,08 | R\$ | 30.913,18 | 03/06/2033 |
| RJ-C3 - CLASSE III | jan/20 | T V M K CARDIM EIRELI EPP | R\$ | 7.297,50 | R\$ | 254,83 | R\$ | 7.552,33 | 03/06/2033 |
| RJ-C3 - CLASSE III | jan/20 | TACOBRAS MEDIDORES DE PRECISAO LTDA | R\$ | 14.923,69 | R\$ | 521,14 | R\$ | 15.444,83 | 03/06/2033 |
| RJ-C3 - CLASSE III | jan/20 | TALLERES EGANA SL | R\$ | 18.942,42 | R\$ | 661,48 | R\$ | 19.603,90 | 03/06/2033 |
| RJ-C3 - CLASSE III | jan/20 | TECCOM INDUSTRIA E COMERCIO DE PROD | R\$ | 6.115,20 | R\$ | 213,55 | R\$ | 6.328,75 | 03/06/2033 |
| RJ-C3 - CLASSE III | jan/20 | TECHCHANNEL SOLUCOES EM TECNOLOGIA | R\$ | 21.063,36 | R\$ | 735,54 | R\$ | 21.798,90 | 03/06/2033 |
| RJ-C3 - CLASSE III | jan/20 | TECNEWS ASSISTENCIA TECNICA LTDA | R\$ | 6.650,00 | R\$ | 232,22 | R\$ | 6.882,22 | 03/06/2033 |
| RJ-C3 - CLASSE III | jan/20 | TECNOGERA LOCAÇÃO E TRANSFORMAÇÃO D | R\$ | 122.093,52 | R\$ | 4.263,56 | R\$ | 126.357,08 | 03/06/2033 |
| RJ-C3 - CLASSE III | jan/20 | TH 232 CONSULTORIA E LOCAÇÃO DE GER | R\$ | 12.740,00 | R\$ | 444,89 | R\$ | 13.184,89 | 03/06/2033 |
| RJ-C3 - CLASSE III | jan/20 | TME TRANSPORTES MAQUINAS E EQUIPAME | R\$ | 27.902,15 | R\$ | 974,36 | R\$ | 28.876,51 | 03/06/2033 |
| RJ-C3 - CLASSE III | jan/20 | TORMEL ENGENHARIA LTDA. | R\$ | 5.110,00 | R\$ | 178,44 | R\$ | 5.288,44 | 03/06/2033 |
| RJ-C3 - CLASSE III | jan/20 | TRADEPLAN PROCESSAMENTO DE DADOS LT | R\$ | 5.811,00 | R\$ | 202,92 | R\$ | 6.013,92 | 03/06/2033 |
| RJ-C3 - CLASSE III | jan/20 | TRANS FACE TRANSPORTES LTDA | R\$ | 4.137,98 | R\$ | 144,50 | R\$ | 4.282,48 | 03/06/2033 |
| RJ-C3 - CLASSE III | jan/20 | TRANSIORI TRANSPORTES LTDA | R\$ | 13.461,41 | R\$ | 470,08 | R\$ | 13.931,49 | 03/06/2033 |
| RJ-C3 - CLASSE III | jan/20 | TRANSPORTADORA NAVEGANTES DE SANTOS | R\$ | 6.308,08 | R\$ | 220,28 | R\$ | 6.528,36 | 03/06/2033 |
| RJ-C3 - CLASSE III | jan/20 | TRANSPORTES BERTOLINI LTDA | R\$ | 3.644,23 | R\$ | 127,26 | R\$ | 3.771,49 | 03/06/2033 |
| RJ-C3 - CLASSE III | jan/20 | TRANSPORTES ZANETTI LTDA | R\$ | 161.736,16 | R\$ | 5.647,90 | R\$ | 167.384,06 | 03/06/2033 |
| RJ-C3 - CLASSE III | jan/20 | TRIVALE ADMINISTRACAO LTDA | R\$ | 37.864,64 | R\$ | 1.322,25 | R\$ | 39.186,89 | 03/06/2033 |
| RJ-C3 - CLASSE III | jan/20 | Ticket Servicos SA | R\$ | 385.955,20 | R\$ | 13.477,73 | R\$ | 399.432,93 | 03/06/2033 |
| RJ-C3 - CLASSE III | jan/20 | UMOV ME TECNOLOGIA SA | R\$ | 4.620,66 | R\$ | 161,36 | R\$ | 4.782,02 | 03/06/2033 |
| RJ-C3 - CLASSE III | jan/20 | UNIFY SOLUCOES EM TECNOLOGIA DA INF | R\$ | 60.776,35 | R\$ | 2.122,34 | R\$ | 62.898,69 | 03/06/2033 |
| RJ-C3 - CLASSE III | jan/20 | UNIMED PORTO ALEGRE COOPERATIVA MED | R\$ | 706.130,54 | R\$ | 24.658,39 | R\$ | 730.788,93 | 03/06/2033 |
| RJ-C3 - CLASSE III | jan/20 | UNIODONTO PORTO ALEGRE COOPERATIVA | R\$ | 7.468,74 | R\$ | 260,81 | R\$ | 7.729,55 | 03/06/2033 |
| RJ-C3 - CLASSE III | jan/20 | VARELLA VEICULOS PESADOS LTDA | R\$ | 9.581,61 | R\$ | 334,59 | R\$ | 9.916,20 | 03/06/2033 |
| RJ-C3 - CLASSE III | jan/20 | WILMAR BENKE E MOACIR ADAILSON BENKE | R\$ | 9.908,70 | R\$ | 346,02 | R\$ | 10.254,72 | 03/06/2033 |
| RJ-C3 - CLASSE III | jan/20 | WOIDA MAGNAGO SKREBSKY COLLA E ADVO | R\$ | 43.918,29 | R\$ | 1.533,65 | R\$ | 45.451,94 | 03/06/2033 |
| RJ-C3 - CLASSE III | jan/20 | WORBI GESTAO LTDA | R\$ | 98.841,02 | R\$ | 3.451,57 | R\$ | 102.292,59 | 03/06/2033 |
| | | | R\$ | 69.684.016,76 | R\$ | 2.409.737,94 | R\$ | 72.093.754,70 | |

| Classe III - Quirografário | | | | | |
|------------------------------------|--------------------------|--------------|-------------------------|--------------|--------------------------|
| RESUMO EM VALORES SETEMBRO DE 2021 | | | | | |
| Discriminação | Valor homologado | Habilitações | Juros - atualizações | Pagamentos | Saldo Devedor |
| Valor Homologado | R\$ 69.684.016,76 | R\$ - | R\$ 2.409.737,94 | R\$ - | R\$ 72.093.754,70 |
| Total | R\$ 69.684.016,76 | R\$ - | R\$ 2.409.737,94 | R\$ - | R\$ 72.093.754,70 |

| Classe III - Quirografário | |
|----------------------------|-----------------|
| RESUMO EM PERCENTUAIS | |
| Discriminação | Percentual Pago |
| Valor Homologado | 100,00% |
| Pago | 0,00% |
| Saldo devedor | 100,00% |

Rua 1 nº 564, Setor Oeste, Goiânia-GO, CEP: 74115-040
 (62) 3920 9900 | crosara@crosara.adv.br | www.crosara.adv.br





✓ De acordo com os demonstrativos, o saldo atualizado da Classe III – Quirografário é de R\$ 72.093.754,70 (setenta e dois milhões, noventa e três mil, setecentos e cinquenta e quatro reais e setenta centavos);

6ª Planilha Classe IV – EPP/ME - data base 30/09/21.xlsx:

| Grupo Contrato | Mês habilitação | Contrato | Valor Habilitado | Juros até 30/09/21 | Saldo a Pagar em 30/09/21 | Data limite pagamento |
|-------------------|-----------------|-------------------------------------|------------------|--------------------|---------------------------|-----------------------|
| RJ-C4 - CLASSE IV | jan/20 | A GARBIN ME | R\$ 28.512,00 | R\$ 985,50 | R\$ 27.039,84 | 01/01/2025 |
| RJ-C4 - CLASSE IV | jan/20 | A V F BARROS EIRELI ME | R\$ 21.142,50 | R\$ 731,51 | R\$ 20.155,22 | 01/01/2025 |
| RJ-C4 - CLASSE IV | jan/20 | A V TELECOMUNICACOES EIRELI ME | R\$ 15.961,50 | R\$ 550,98 | R\$ 15.033,00 | 01/01/2025 |
| RJ-C4 - CLASSE IV | jan/20 | ALEXANDRE ROSA VILELA | R\$ 30.000,00 | R\$ 1.036,92 | R\$ 28.451,00 | 01/01/2025 |
| RJ-C4 - CLASSE IV | jan/20 | ALVIVERDE TRANSPORTES EIRELI ME | R\$ 134.778,15 | R\$ 4.658,57 | R\$ 127.819,18 | 01/01/2025 |
| RJ-C4 - CLASSE IV | jan/20 | BRASIL CORE TECNOLOGIA LTDA | R\$ 22.096,98 | R\$ 763,79 | R\$ 20.956,06 | 01/01/2025 |
| RJ-C4 - CLASSE IV | jan/20 | C&B SERVIÇOS CONTÁBEIS LTDA | R\$ 70.694,82 | R\$ 2.443,56 | R\$ 67.044,67 | 01/01/2025 |
| RJ-C4 - CLASSE IV | jan/20 | CAMPOS DE CERES CONSULTORES ASSOCIA | R\$ 141.803,54 | R\$ 4.901,39 | R\$ 134.481,83 | 01/01/2025 |
| RJ-C4 - CLASSE IV | jan/20 | CARLOS AUGUSTO SOARES MACHADO | R\$ 12.478,22 | R\$ 431,32 | R\$ 11.833,95 | 01/01/2025 |
| RJ-C4 - CLASSE IV | jan/20 | CARVALHO MACHADO TIMM E DEFFENTI AD | R\$ 51.684,82 | R\$ 1.786,47 | R\$ 49.016,18 | 01/01/2025 |
| RJ-C4 - CLASSE IV | jan/20 | CASA UNIÃO COMÉRCIO LTDA - ME | R\$ 18.000,00 | R\$ 622,20 | R\$ 17.073,29 | 01/01/2025 |
| RJ-C4 - CLASSE IV | jan/20 | CAXIAS CARGAS AEREAS LTDA EPP | R\$ 119.708,14 | R\$ 4.125,58 | R\$ 113.551,47 | 01/01/2025 |
| RJ-C4 - CLASSE IV | jan/20 | CESAR KEUNECKE DE OLIVEIRA EIRELI M | R\$ 16.500,00 | R\$ 570,31 | R\$ 15.648,05 | 01/01/2025 |
| RJ-C4 - CLASSE IV | jan/20 | CHTECH INFORMATICA LTDA ME | R\$ 23.648,44 | R\$ 817,41 | R\$ 22.427,42 | 01/01/2025 |
| RJ-C4 - CLASSE IV | jan/20 | CONSERVAR SERVICOS LTDA EPP | R\$ 212.882,63 | R\$ 7.358,20 | R\$ 201.890,91 | 01/01/2025 |
| RJ-C4 - CLASSE IV | jan/20 | CONSTRUTORA E LOCADORA M & G EIRELI | R\$ 13.447,72 | R\$ 469,60 | R\$ 13.917,32 | 01/01/2025 |
| RJ-C4 - CLASSE IV | jan/20 | CSB TRANSPORTES EIRELI ME | R\$ 390.949,54 | R\$ 13.526,25 | R\$ 370.585,03 | 01/01/2025 |
| RJ-C4 - CLASSE IV | jan/20 | EVOLUCAO METALURGICA EIRELI ME | R\$ 100.409,81 | R\$ 3.470,64 | R\$ 95.225,38 | 01/01/2025 |
| RJ-C4 - CLASSE IV | jan/20 | FELIPE TUR LTDA- ME | R\$ 133.201,83 | R\$ 4.604,06 | R\$ 126.324,24 | 01/01/2025 |
| RJ-C4 - CLASSE IV | jan/20 | GENSET ENERGY LTDA ME | R\$ 18.450,00 | R\$ 637,70 | R\$ 17.497,36 | 01/01/2025 |
| RJ-C4 - CLASSE IV | jan/20 | GM GUINCHOS EIRELI ME | R\$ 178.420,87 | R\$ 6.187,09 | R\$ 169.291,05 | 01/01/2025 |

Rua 1 nº 564, Setor Oeste, Goiânia-GO, CEP: 74115-040
(62) 3920 9900 | crosara@crosara.adv.br | www.crosara.adv.br

Valor: R\$ 100,00 | Classificador: AGUARDANDO DECURSO DE PRAZO
 PROCESSO CÍVEL E DO TRABALHO -> Processo de Conhecimento -> Procedimento de Conhecimento -> Procedimentos Especiais -> Procedimentos Regidos por Outros Códigos, Lei
 ITUMBARA - 2ª VARA CÍVEL E AMBIENTAL
 Usuário: DYOGO CROSARA - Data: 07/03/2022 15:11:28



CROSARA

ADVOGADOS

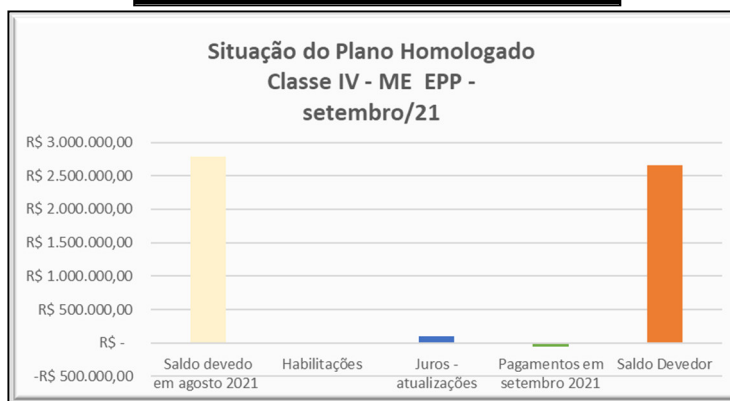
Valor: R\$ 100,00 | Classificador: AGUARDANDO DECURSO DE PRAZO
 PROCESSO CÍVEL E DO TRABALHO -> Processo de Conhecimento -> Procedimento de Conhecimento -> Procedimentos Especiais -> Procedimentos Regidos por Outros Códigos, Lei
 ITUMBARA - 2ª VARA CÍVEL E AMBIENTAL
 Usuário: DYOGO CROSARA - ~~Pasta-07/03/2022-15-11-128~~

| | | | | | |
|-------------------|--------|--|------------------|---------------|------------------|
| RJ-C4 - CLASSE IV | jan/20 | I.S.T. TECNOLOGIA INTERNACIONAL EM SENSORES EIRELI EPP | R\$ 10.028,22 | R\$ 346,60 | R\$ 9.510,42 |
| RJ-C4 - CLASSE IV | mai/20 | J & R INSTALACOES ELETRICAS LTDA ME | R\$ 10.010,00 | R\$ 346,01 | R\$ 9.493,11 |
| RJ-C4 - CLASSE IV | jan/20 | JULIANA DOURADO MACHADO EIRELI ME | R\$ 17.277,06 | R\$ 597,19 | R\$ 16.385,01 |
| RJ-C4 - CLASSE IV | jan/20 | KAMUR PLAZA HOTEL LTDA ME | R\$ 30.000,00 | R\$ 1.036,92 | R\$ 28.451,00 |
| RJ-C4 - CLASSE IV | jan/20 | KM ELETROCOMERCIAL LTDA ME | R\$ 18.126,18 | R\$ 626,52 | R\$ 17.190,27 |
| RJ-C4 - CLASSE IV | jan/20 | LGM MONTAGENS ELETRICAS LTDA EPP | R\$ 12.635,00 | R\$ 436,73 | R\$ 11.982,62 |
| RJ-C4 - CLASSE IV | jan/20 | MARAFON EMPREENDIMENTOS LTDA ME | R\$ 94.261,97 | R\$ 3.258,11 | R\$ 89.394,95 |
| RJ-C4 - CLASSE IV | jan/20 | METAIS BRASIL CENTRAL EIRELI EPP | R\$ 113.349,52 | R\$ 3.917,89 | R\$ 107.496,97 |
| RJ-C4 - CLASSE IV | jan/20 | NALTHUS INFORMATICA LTDA ME | R\$ 21.135,70 | R\$ 738,07 | R\$ 21.873,77 |
| RJ-C4 - CLASSE IV | jan/20 | NATEL TELECOM EIRELI | R\$ 26.602,50 | R\$ 919,52 | R\$ 25.228,95 |
| RJ-C4 - CLASSE IV | jan/20 | OPTIMUS TECHNOLOGY LTDA EPP | R\$ 44.496,56 | R\$ 1.538,00 | R\$ 42.199,07 |
| RJ-C4 - CLASSE IV | jan/20 | PEDRO HENRIQUES DE CARVALHO | R\$ 18.622,50 | R\$ 643,67 | R\$ 17.660,96 |
| RJ-C4 - CLASSE IV | jan/20 | PROTECAO TOTAL SEGURANCA EIRELI ME | R\$ 16.509,16 | R\$ 570,64 | R\$ 15.656,75 |
| RJ-C4 - CLASSE IV | jan/20 | R M DOS SANTOS ME | R\$ 130.404,07 | R\$ 4.507,38 | R\$ 123.670,95 |
| RJ-C4 - CLASSE IV | jan/20 | RAMAL INSTALACOES ELETRICAS LTDA ME | R\$ 23.095,65 | R\$ 806,51 | R\$ 23.902,16 |
| RJ-C4 - CLASSE IV | jan/20 | SILVA & CADORE RH LTDA EPP | R\$ 22.760,65 | R\$ 786,73 | R\$ 21.585,48 |
| RJ-C4 - CLASSE IV | jan/20 | SILVIO GUSTAVO SIEBERT | R\$ 71.360,00 | R\$ 2.491,92 | R\$ 73.851,92 |
| RJ-C4 - CLASSE IV | jan/20 | SPRINT RENTAL LTDA EPP | R\$ 17.608,88 | R\$ 608,64 | R\$ 16.699,68 |
| RJ-C4 - CLASSE IV | jan/20 | SUMA BEACH CLUBE LTDA EPP | R\$ 42.250,00 | R\$ 1.460,35 | R\$ 40.068,50 |
| RJ-C4 - CLASSE IV | jan/20 | SUPER LIDER ALIMENTOS EIRELI | R\$ 135.250,00 | R\$ 4.703,68 | R\$ 137.062,02 |
| RJ-C4 - CLASSE IV | jan/20 | TMC TRANSPORTES LTDA EPP | R\$ 82.855,88 | R\$ 2.863,88 | R\$ 78.577,80 |
| RJ-C4 - CLASSE IV | jan/20 | VISAO FACTORING EIRELI EPP | R\$ 49.980,00 | R\$ 1.745,32 | R\$ 51.725,32 |
| | | TOTAL | R\$ 2.763.391,01 | R\$ 95.629,32 | R\$ 2.644.930,18 |
| | | | | | |
| | | | | | |
| RJ-C4 - CLASSE IV | mai/20 | IKOVE SOLUCOES AMBIENTAIS LTDA ME | R\$ 20.549,31 | R\$ 710,29 | R\$ 19.489,03 |
| | | | | | |
| | | | 2.783.940,32 | R\$ 96.339,61 | R\$ 2.664.419,21 |

RESUMO EM VALORES SETEMBRO DE 2021

| Discriminação | Saldo devido em agosto 2021 | Habilitações | Juros - atualizações | Pagamentos em setembro 2021 | Saldo Devedor |
|---------------|-----------------------------|--------------|----------------------|-----------------------------|-------------------------|
| Valores | R\$ 2.783.940,32 | R\$ - | R\$ 96.339,61 | -R\$ 53.048,65 | R\$ 2.664.419,21 |
| Total | R\$ 2.783.940,32 | R\$ - | R\$ 96.339,61 | -R\$ 53.048,65 | R\$ 2.664.419,21 |

| Classe IV - ME EPP | |
|-----------------------|-----------------|
| RESUMO EM PERCENTUAIS | |
| Discriminação | Percentual Pago |
| Valor Homologado | 100,00% |
| Pago | -1,91% |
| Saldo devedor | 98,09% |



✓ De acordo com os demonstrativos, o saldo atualizado/devedor em agosto de 2021, da Classe IV – ME/EPP é de R\$ 2.783.940,32 (dois milhões, setecentos e oitenta e três mil, novecentos e quarenta reais e trinta e dois centavos). Onde os juros atualizados somaram o montante de R\$ 96.339,61 (noventa e seis mil, trezentos e trinta e nove reais e sessenta e um

Rua 1 nº 564, Setor Oeste, Goiânia-GO, CEP: 74115-040
 (62) 3920 9900 | crosara@crosara.adv.br | www.crosara.adv.br



centavos). Foram pagos R\$ 53.048,65 (cinquenta e três mil, quarenta e oito reais e sessenta e cinco centavos), restando o saldo devedor de R\$ 2.664.419,21 (dois milhões, seiscentos e sessenta e quatro mil, quatrocentos e dezenove reais e vinte e um centavos).

➤ De acordo com os demonstrativos apresentados pela Recuperanda, temos a situação consolidada referente ao saldo credor homologado, devidamente deduzido os pagamentos já realizados na Classe I – Trabalhista e Classe IV ME/EPP, com as atualizações até setembro de 2021, conforme demonstrado:

| ESPELHO DO CUMPRIMENTO DO PLANO RECUPERAÇÃO - GRUPO STEMAC - SETEMBRO 2021 | | | | | |
|--|---------------------------|----------------------|---------------------|-------------------------|---------------------------|
| Classe | Valor homologado | Total pago NO MÊS | Habilitações no mês | Juros - Atualização | Saldo devedor |
| I - Trabalhista | R\$ 12.515.592,31 | 143.910,17 | R\$ - | R\$ 570.052,41 | R\$ 5.330.300,16 |
| II - Garantia real | R\$ 23.767.387,37 | - | R\$ - | R\$ 829.967,63 | R\$ 24.597.355,00 |
| III - Quirografário | R\$ 69.684.016,76 | - | R\$ - | R\$ 2.409.737,94 | R\$ 72.093.754,70 |
| IV - ME/EPP | R\$ 2.783.940,32 | 53.048,65 | R\$ - | R\$ 96.339,61 | R\$ 2.664.419,21 |
| Sub total | R\$ 108.750.936,76 | R\$ 90.861,52 | R\$ - | R\$ 3.906.097,59 | R\$ 104.685.829,07 |

✓ O saldo devedor atualizado em moeda é de R\$ 104.685.829,07 (cento e quatro milhões, seiscentos e oitenta e cinco mil, oitocentos e vinte nove reais e sete centavos). [...]

11 - Por fim, constatamos que no mês de agosto a empresa Stemac Grupo Geradores, teve prejuízos de R\$ 7.4 milhões, devido a reduções no faturamento e aumento nas despesas, e na Stemac Energia foi lucro de R\$ 192.9 mil. Nas análises horizontalmente que realizamos nas demonstrações contábeis, verificamos variações que já diligenciamos e tivemos as respostas conforme apresentado no item 10, onde demos por satisfeito. Nas movimentações ora analisadas, no acumulado de 2021, tivemos prejuízos na empresa Stemac Geradores de R\$ 47.5 milhões e na Stemac Energia de R\$ 2 mil.

12 - Do cumprimento do Plano de Recuperação, conforme as demonstrações de pagamentos / habilitações / juros / atualizações da lista de credores homologada. Conforme esclarecimentos apresentados pelas recuperandas, o Plano de Recuperação Judicial está sendo cumprido. Constatamos por meio dos pagamentos apresentados que foram realizados no mês cerca de 0,19% (zero virgula dezenove por cento), dos 100% (cem por cento) devido, percentual este que refere a Classe I – Trabalhista o montante 1,16% (um virgula dezesseis por cento), e na Classe IV ME/EPP, cerca de 1,91% (um virgula noventa e um por cento). [...]

PÁGINA 34 DE 42

Rua 1 nº 564, Setor Oeste, Goiânia-GO, CEP: 74115-040
(62) 3920 9900 | crosara@crosara.adv.br | www.crosara.adv.br

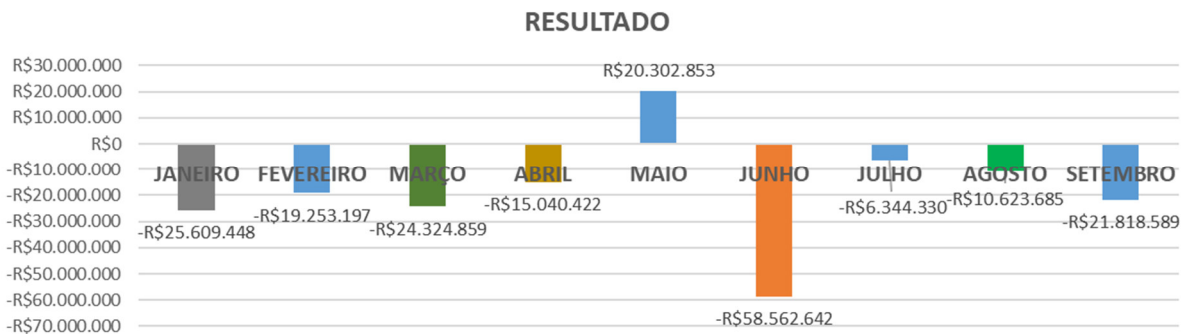
Valor: R\$ 100,00 | Classificador: AGUARDANDO DECURSO DE PRAZO
PROCESSO CÍVEL E DO TRABALHO -> Processo de Conhecimento -> Procedimento de Conhecimento -> Procedimentos Especiais -> Procedimentos Regidos por Outros Códigos, Lei
ITUMBARA - 2ª VARA CÍVEL E AMBIENTAL
Usuário: DYOGO CROSARA - Data: 07/03/2022 15:11:28



Valor: R\$ 100,00 | Classificador: AGUARDANDO DECURSO DE PRAZO
 PROCESSO CÍVEL E DO TRABALHO -> Processo de Conhecimento -> Procedimento de Conhecimento -> Procedimentos Especiais -> Procedimentos Regidos por Outros Códigos, Lei
 ITUMBIARA - 2ª VARA CÍVEL E AMBIENTAL
 Usuário: DYOGO CROSARA - Data: 07/03/2022 15:11:28

7. Novamente, ainda quanto às manifestações do auxiliar deste Administrador Judicial entendo, forçoso e merecedor de trazer à baila especiais destaques dos comportamentos contábeis relativos às contas de: **a) resultados; b) receitas bruta e líquida; c) custos; d) despesas operacionais; e) despesas/receitas financeiras; f) provisões de IRPJ e CSLL;** e **g) resultados acumulados na série histórica mensal e comparativa neste exercício de 2021.** Aludidas distinções são necessárias principalmente pelos severos e contínuos impactos negativos no mercado brasileiro, ocasionados na economia planetária e, também, presente no caso em exame, face ainda à pandemia do novo coronavírus, a covid19.

a) Dos resultados.



| 2021 | | | | | | | | | | | | VARIACIONES | |
|----------------|-----------------------|-----------------------|-----------------------|-----------------------|----------------------|-----------------------|----------------------|-----------------------|-----------------------|------------------------|-------------|-----------------------|--|
| RESULTADO | JANEIRO | FEVEREIRO | MARÇO | ABRIL | MAIO | JUNHO | JULHO | AGOSTO | SETEMBRO | TOTAL | | | |
| GERADORES | -R\$ 8.126.890 | -R\$ 6.124.982 | -R\$ 7.929.360 | -R\$ 5.134.772 | R\$ 6.893.459 | -R\$ 14.743.892 | -R\$ 1.927.434 | -R\$ 3.047.360 | -R\$ 7.453.086,79 | -R\$ 47.594.317 | 145% | -R\$ 4.405.727 | |
| ENERGIA | -R\$ 388.774 | -R\$ 320.585 | -R\$ 152.986 | R\$ 135.957 | -R\$ 107.174 | -R\$ 878.949 | -R\$ 82.549 | -R\$ 437.987 | R\$ 192.941,51 | -R\$ 2.040.106 | -144% | R\$ 630.929 | |
| PARTICIPAÇÕES | -R\$ 8.525.167 | -R\$ 6.456.201 | -R\$ 8.093.958 | -R\$ 5.010.122 | R\$ 6.774.399 | -R\$ 15.594.453 | -R\$ 1.981.951 | -R\$ 3.457.295 | -R\$ 7.232.123,30 | -R\$ 49.576.871 | 109% | -R\$ 3.774.828 | |
| JNB | -R\$ 4.280.161 | -R\$ 3.172.849 | -R\$ 4.082.472 | -R\$ 2.519.541 | R\$ 3.368.554 | -R\$ 13.668.773 | -R\$ 1.176.198 | -R\$ 1.840.521 | -R\$ 3.663.160,29 | -R\$ 31.035.122 | 99% | -R\$ 1.822.639 | |
| JLB | -R\$ 4.288.456 | -R\$ 3.178.580 | -R\$ 4.066.084 | -R\$ 2.511.944 | R\$ 3.373.615 | -R\$ 13.676.575 | -R\$ 1.176.198 | -R\$ 1.840.521 | -R\$ 3.663.160,29 | -R\$ 31.027.904 | 99% | -R\$ 1.822.639 | |
| TOTAL | -R\$25.609.448 | -R\$19.253.197 | -R\$24.324.859 | -R\$15.040.422 | R\$20.302.853 | -R\$58.562.642 | -R\$6.344.330 | -R\$10.623.685 | -R\$21.818.589 | -R\$161.274.320 | 105% | -R\$11.194.904 | |
| Varição mensal | base | -25% | 26% | -38% | -235% | -388% | -89% | 67% | 105% | | | | |
| | R\$ 6.356.251 | R\$ 5.071.662 | R\$ 9.284.437 | R\$ 35.343.275 | R\$ 78.865.495 | R\$ 52.218.312 | R\$ 4.279.355 | R\$ 11.194.904 | | | | | |

b) Das receitas bruta e líquida:

Rua 1 nº 564, Setor Oeste, Goiânia-GO, CEP: 74115-040
 (62) 3920 9900 | crosara@crosara.adv.br | www.crosara.adv.br

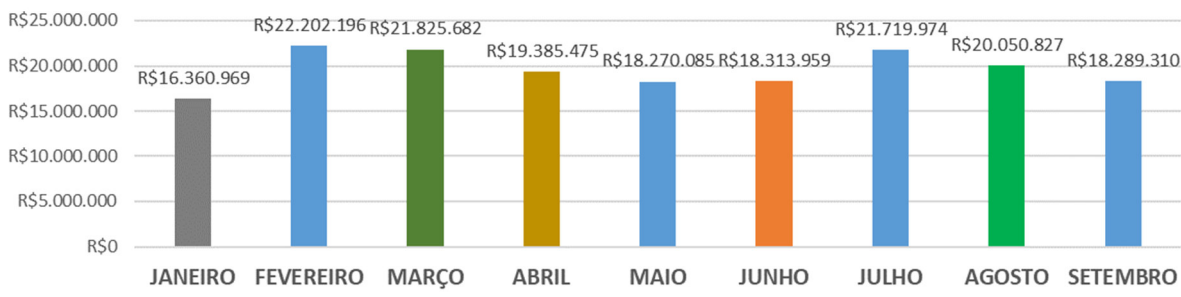


CROSARA

ADVOGADOS

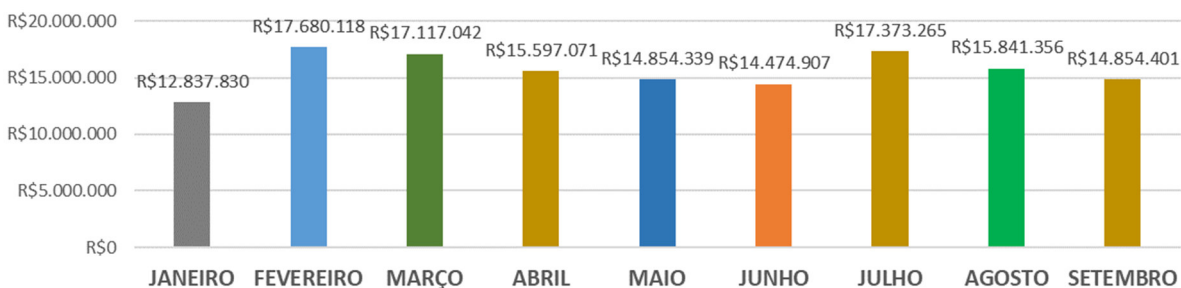
Valor: R\$ 100,00 | Classificador: AGUARDANDO DECURSO DE PRAZO
 PROCESSO CÍVEL E DO TRABALHO -> Processo de Conhecimento -> Procedimento de Conhecimento -> Procedimentos Especiais -> Procedimentos Regidos por Outros Códigos, Lei
 ITUMBIARA - 2ª VARA CÍVEL E AMBIENTAL
 Usuário: DYOGO CROSARA - Data: 07/03/2022 15:11:28

RECEITA BRUTA



| 2021 | | | | | | | | | | | | |
|-----------------|----------------------|----------------------|----------------------|----------------------|----------------------|----------------------|----------------------|----------------------|----------------------|-----------------------|------------|----------------------|
| RECEITA BRUTA | JANEIRO | FEVEREIRO | MARÇO | ABRIL | MAIO | JUNHO | JULHO | AGOSTO | SETEMBRO | TOTAL | VARIAÇÕES | |
| GERADORES | R\$ 16.009.353 | R\$ 21.853.020 | R\$ 21.462.008 | R\$ 19.082.114 | R\$ 17.899.986 | R\$ 18.022.954 | R\$ 21.362.433 | R\$ 19.750.335 | R\$ 17.923.109 | R\$ 173.365.312 | -9% | -R\$ 1.827.226 |
| ENERGIA | R\$ 351.616 | R\$ 349.176 | R\$ 363.674 | R\$ 303.360 | R\$ 370.099 | R\$ 291.005 | R\$ 357.542 | R\$ 300.491 | R\$ 366.200 | R\$ 3.053.164 | 22% | R\$ 65.709 |
| PARTICIPAÇÕES | R\$ 0 | R\$ 0 | R\$ 0 | R\$ 0 | R\$ 0 | R\$ 0 | R\$ 0 | R\$ 0 | R\$ 0 | R\$ 0 | 0% | R\$ 0 |
| JNB | R\$ 0 | R\$ 0 | R\$ 0 | R\$ 0 | R\$ 0 | R\$ 0 | R\$ 0 | R\$ 0 | R\$ 0 | R\$ 0 | 0% | R\$ 0 |
| JLB | R\$ 0 | R\$ 0 | R\$ 0 | R\$ 0 | R\$ 0 | R\$ 0 | R\$ 0 | R\$ 0 | R\$ 0 | R\$ 0 | 0% | R\$ 0 |
| TOTAL | R\$16.360.969 | R\$22.202.196 | R\$21.825.682 | R\$19.385.475 | R\$18.270.085 | R\$18.313.959 | R\$21.719.974 | R\$20.050.827 | R\$18.289.310 | R\$176.418.476 | -9% | -R\$1.761.517 |
| Variação mensal | base | 36% | -2% | -11% | -6% | 0% | 19% | -8% | -9% | | | |
| | | R\$ 5.841.226 | -R\$ 376.514 | -R\$ 2.440.207 | -R\$ 1.115.390 | R\$ 43.875 | R\$ 3.406.015 | -R\$ 1.669.148 | -R\$ 1.761.517 | | | |

RECEITA LÍQUIDA



| 2021 | | | | | | | | | | | | |
|-----------------|----------------------|----------------------|----------------------|----------------------|----------------------|----------------------|----------------------|----------------------|----------------------|-----------------------|------------|--------------------|
| RECEITA LÍQUIDA | JANEIRO | FEVEREIRO | MARÇO | ABRIL | MAIO | JUNHO | JULHO | AGOSTO | SETEMBRO | TOTAL | VARIAÇÕES | |
| GERADORES | R\$ 12.520.642 | R\$ 17.365.267 | R\$ 16.789.264 | R\$ 15.323.747 | R\$ 14.520.557 | R\$ 14.212.517 | R\$ 17.050.022 | R\$ 15.570.853 | R\$ 14.523.779,20 | R\$ 137.876.648 | -7% | -R\$ 1.047.074 |
| ENERGIA | R\$ 317.188 | R\$ 314.851 | R\$ 327.778 | R\$ 273.323 | R\$ 333.782 | R\$ 262.390 | R\$ 323.243 | R\$ 270.503 | R\$ 330.622,14 | R\$ 2.753.681 | 22% | R\$ 60.119 |
| PARTICIPAÇÕES | R\$ 0 | R\$ 0 | R\$ 0 | R\$ 0 | R\$ 0 | R\$ 0 | R\$ 0 | R\$ 0 | R\$ 0,00 | R\$ 0 | 0% | R\$ 0 |
| JNB | R\$ 0 | R\$ 0 | R\$ 0 | R\$ 0 | R\$ 0 | R\$ 0 | R\$ 0 | R\$ 0 | R\$ 0,00 | R\$ 0 | 0% | R\$ 0 |
| JLB | R\$ 0 | R\$ 0 | R\$ 0 | R\$ 0 | R\$ 0 | R\$ 0 | R\$ 0 | R\$ 0 | R\$ 0,00 | R\$ 0 | 0% | R\$ 0 |
| TOTAL | R\$12.837.830 | R\$17.680.118 | R\$17.117.042 | R\$15.597.071 | R\$14.854.339 | R\$14.474.907 | R\$17.373.265 | R\$15.841.356 | R\$14.854.401 | R\$140.630.329 | -6% | -R\$986.955 |
| Variação mensal | base | 38% | -3% | -9% | -5% | -3% | 20% | -9% | -6% | | | |
| | | R\$ 4.842.288 | -R\$ 563.076 | -R\$ 1.519.972 | -R\$ 742.732 | -R\$ 379.432 | R\$ 2.898.358 | -R\$ 1.531.908 | -R\$ 986.955 | | | |

c) Dos custos.

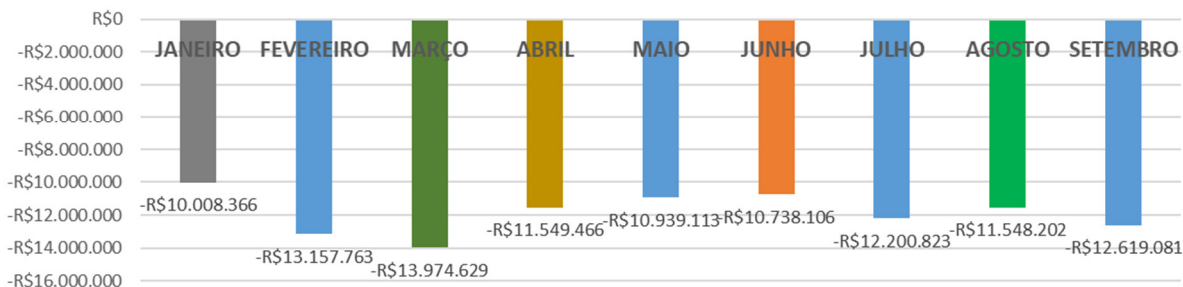


CROSARA

ADVOGADOS

Valor: R\$ 100,00 | Classificador: AGUARDANDO DECURSO DE PRAZO
 PROCESSO CÍVEL E DO TRABALHO -> Processo de Conhecimento -> Procedimento de Conhecimento -> Procedimentos Especiais -> Procedimentos Regidos por Outros Códigos, Lei
 ITUMBIARA - 2ª VARA CÍVEL E AMBIENTAL
 Usuário: DYOGO CROSARA - Data: 07/03/2022 15:11:36

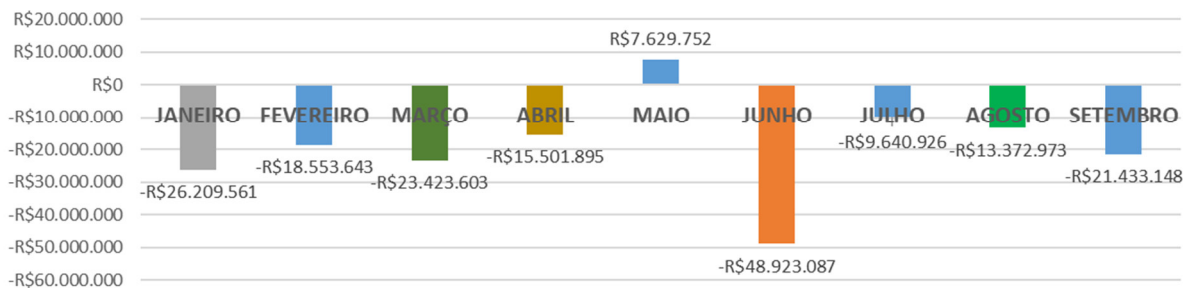
CUSTOS



| 2021 | | | | | | | | | | | | |
|-----------------|-----------------------|-----------------------|-----------------------|-----------------------|-----------------------|-----------------------|-----------------------|-----------------------|-----------------------|------------------------|-----------|----------------------|
| CUSTOS | JANEIRO | FEVEREIRO | MARÇO | ABRIL | MAIO | JUNHO | JULHO | AGOSTO | SETEMBRO | TOTAL | VARIÇÕES | |
| GERADORES | -R\$ 9.833.309 | -R\$ 12.982.706 | -R\$ 13.765.844 | -R\$ 11.374.400 | -R\$ 10.764.194 | -R\$ 10.563.187 | -R\$ 12.025.904 | -R\$ 11.376.881 | -R\$ 12.445.132,73 | -R\$ 105.131.556 | 9% | -R\$ 1.068.252 |
| ENERGIA | -R\$ 175.058 | -R\$ 175.057 | -R\$ 208.786 | -R\$ 175.066 | -R\$ 174.919 | -R\$ 174.919 | -R\$ 174.919 | -R\$ 171.321 | -R\$ 173.948,20 | -R\$ 1.603.994 | 2% | -R\$ 2.627 |
| PARTICIPAÇÕES | R\$ 0 | R\$ 0 | R\$ 0 | R\$ 0 | R\$ 0 | R\$ 0 | R\$ 0 | R\$ 0 | R\$ 0,00 | R\$ 0 | 0% | R\$ 0 |
| JNB | R\$ 0 | R\$ 0 | R\$ 0 | R\$ 0 | R\$ 0 | R\$ 0 | R\$ 0 | R\$ 0 | R\$ 0,00 | R\$ 0 | 0% | R\$ 0 |
| JLB | R\$ 0 | R\$ 0 | R\$ 0 | R\$ 0 | R\$ 0 | R\$ 0 | R\$ 0 | R\$ 0 | R\$ 0,00 | R\$ 0 | 0% | R\$ 0 |
| TOTAL | -R\$10.008.366 | -R\$13.157.763 | -R\$13.974.629 | -R\$11.549.466 | -R\$10.939.113 | -R\$10.738.106 | -R\$12.200.823 | -R\$11.548.202 | -R\$12.619.081 | -R\$106.735.550 | 9% | -R\$1.070.879 |
| Variação mensal | base | 31% | 6% | -17% | -5% | -2% | 14% | -5% | 9% | | | |
| | | -R\$ 3.149.397 | -R\$ 816.866 | R\$ 2.425.164 | R\$ 610.352 | R\$ 201.007 | -R\$ 1.462.717 | R\$ 652.621 | -R\$ 1.070.879 | | | |

d) Das despesas operacionais.

DESPESAS OPERACIONAIS



| 2021 | | | | | | | | | | | | |
|-----------------------|-----------------------|-----------------------|-----------------------|-----------------------|---------------------|-----------------------|----------------------|-----------------------|-----------------------|------------------------|------------|----------------------|
| DESPESAS OPERACIONAIS | JANEIRO | FEVEREIRO | MARÇO | ABRIL | MAIO | JUNHO | JULHO | AGOSTO | SETEMBRO | TOTAL | VARIÇÕES | |
| GERADORES | -R\$ 8.935.820 | -R\$ 5.575.904 | -R\$ 7.238.320 | -R\$ 5.742.538 | -R\$ 5.870.706 | -R\$ 6.061.286 | -R\$ 4.787.955 | -R\$ 5.700.091 | -R\$ 6.880.293,10 | -R\$ 56.792.913 | 21% | -R\$ 1.180.202 |
| ENERGIA | -R\$ 37.901 | -R\$ 78.697 | -R\$ 14.768 | R\$ 264.556 | -R\$ 9.762 | -R\$ 7.274 | -R\$ 518.624 | -R\$ 534.544 | R\$ 5.588,82 | -R\$ 931.425 | -101% | R\$ 540.133 |
| PARTICIPAÇÕES | -R\$ 8.487.310 | -R\$ 6.417.718 | -R\$ 8.054.878 | -R\$ 4.970.493 | R\$ 6.814.609 | -R\$ 15.594.453 | -R\$ 1.981.951 | -R\$ 3.457.295 | -R\$ 7.232.123,30 | -R\$ 49.381.612 | 109% | -R\$ 3.774.828 |
| JNB | -R\$ 4.380.847 | -R\$ 3.246.632 | -R\$ 4.064.456 | -R\$ 2.533.154 | R\$ 3.341.132 | -R\$ 13.630.037 | -R\$ 1.176.198 | -R\$ 1.840.521 | -R\$ 3.663.160,29 | -R\$ 31.193.873 | 99% | -R\$ 1.822.639 |
| JLB | -R\$ 4.367.684 | -R\$ 3.234.691 | -R\$ 4.051.181 | -R\$ 2.520.266 | R\$ 3.354.480 | -R\$ 13.630.037 | -R\$ 1.176.198 | -R\$ 1.840.521 | -R\$ 3.663.160,29 | -R\$ 31.129.259 | 99% | -R\$ 1.822.639 |
| TOTAL | -R\$26.209.561 | -R\$18.553.643 | -R\$23.423.603 | -R\$15.501.895 | R\$7.629.752 | -R\$48.923.087 | -R\$9.640.926 | -R\$13.372.973 | -R\$21.433.148 | -R\$169.429.083 | 60% | -R\$8.060.175 |
| Variação mensal | base | -29% | 26% | -34% | -149% | -741% | -80% | 39% | 60% | | | |
| | | R\$ 7.655.919 | -R\$ 4.869.960 | R\$ 7.921.708 | R\$ 23.131.647 | -R\$ 56.552.839 | R\$ 39.282.162 | -R\$ 3.732.047 | -R\$ 8.060.175 | | | |

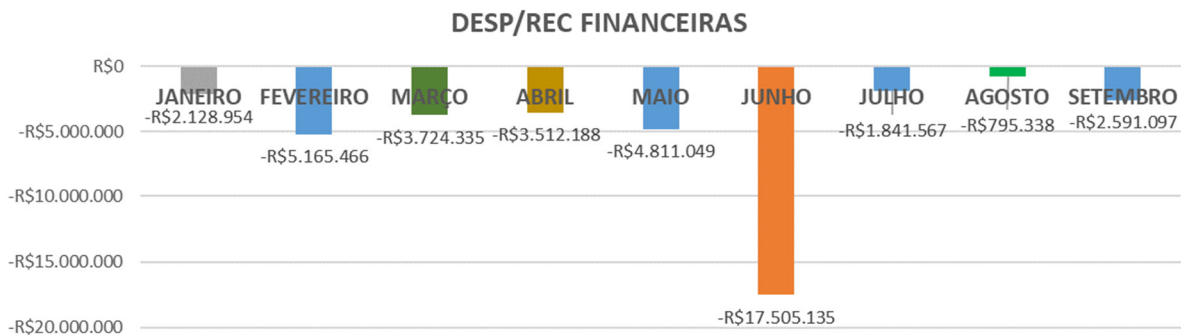


CROSARA

ADVOGADOS

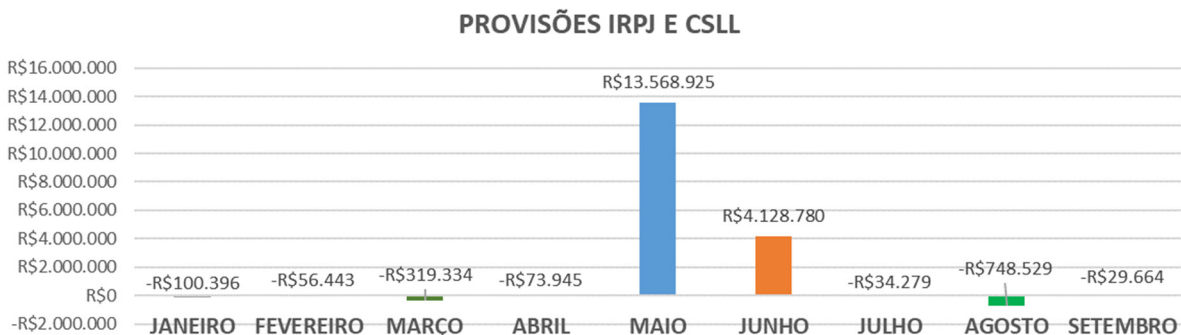
Valor: R\$ 100,00 | Classificador: AGUARDANDO DECURSO DE PRAZO
 PROCESSO CÍVEL E DO TRABALHO -> Processo de Conhecimento -> Procedimento de Conhecimento -> Procedimentos Especiais -> Procedimentos Regidos por Outros Códigos, Lei
 ITUMBARA - 2ª VARA CÍVEL E AMBIENTAL
 Usuário: DYOGO CROSARA - Data: 07/03/2022 15:11:36

e) Despesas/Receitas financeiras.



| 2021 | | | | | | | | | | | | VARIÇÕES | |
|----------------------|----------------------|----------------------|----------------------|----------------------|----------------------|-----------------------|----------------------|--------------------|----------------------|-----------------------|-------------|----------------------|--|
| DESP/REC FINANCEIRAS | JANEIRO | FEVEREIRO | MARÇO | ABRIL | MAIO | JUNHO | JULHO | AGOSTO | SETEMBRO | TOTAL | | | |
| GERADORES | -R\$ 1.824.697 | -R\$ 4.890.975 | -R\$ 3.630.975 | -R\$ 3.289.650 | -R\$ 4.574.727 | -R\$ 16.057.154 | -R\$ 1.790.848 | -R\$ 792.143 | -R\$ 2.583.579 | -R\$ 39.434.746 | 226% | -R\$ 1.791.436 | |
| ENERGIA | -R\$ 446.313 | -R\$ 365.903 | -R\$ 205.604 | -R\$ 204.844 | -R\$ 242.670 | -R\$ 1.425.311 | -R\$ 50.719 | -R\$ 3.195 | -R\$ 7.519 | -R\$ 2.952.078 | 135% | -R\$ 4.324 | |
| PARTICIPAÇÕES | -R\$ 37.858 | -R\$ 38.483 | -R\$ 39.080 | -R\$ 39.629 | -R\$ 40.210 | R\$ 0 | R\$ 0 | R\$ 0 | R\$ 0 | -R\$ 195.259 | 0% | R\$ 0 | |
| JNB | R\$ 100.686 | R\$ 73.783 | R\$ 85.749 | R\$ 13.612 | R\$ 27.422 | -R\$ 6.333 | R\$ 0 | R\$ 0 | R\$ 0 | R\$ 294.919 | 0% | R\$ 0 | |
| JLB | R\$ 79.228 | R\$ 56.111 | R\$ 65.574 | R\$ 8.323 | R\$ 19.135 | -R\$ 16.337 | R\$ 0 | R\$ 0 | R\$ 0 | R\$ 212.034 | 0% | R\$ 0 | |
| TOTAL | -R\$2.128.954 | -R\$5.165.466 | -R\$3.724.335 | -R\$3.512.188 | -R\$4.811.049 | -R\$17.505.135 | -R\$1.841.567 | -R\$795.338 | -R\$2.591.097 | -R\$42.075.130 | 226% | -R\$1.795.760 | |
| Varição mensal | base | 143% | -28% | -6% | 37% | 264% | -89% | -57% | 226% | | | | |
| | | -R\$ 3.036.512 | R\$ 1.441.131 | R\$ 212.148 | -R\$ 1.298.861 | -R\$ 12.694.086 | R\$ 15.663.568 | R\$ 1.046.229 | -R\$ 1.795.760 | | | | |

f) Provisões IRPJ/CSLL.



| 2021 | | | | | | | | | | | | VARIÇÕES | |
|-----------------------|--------------------|-------------------|--------------------|-------------------|----------------------|---------------------|-------------------|--------------------|-------------------|----------------------|-------------|-------------------|--|
| PROVISÕES IRPJ E CSLL | JANEIRO | FEVEREIRO | MARÇO | ABRIL | MAIO | JUNHO | JULHO | AGOSTO | SETEMBRO | TOTAL | | | |
| GERADORES | -R\$ 53.706 | -R\$ 40.665 | -R\$ 83.485 | -R\$ 51.932 | R\$ 13.582.529 | R\$ 3.725.218 | -R\$ 372.749 | -R\$ 749.098 | -R\$ 67.861,34 | R\$ 15.888.251 | -91% | R\$ 681.237 | |
| ENERGIA | -R\$ 46.690 | -R\$ 15.778 | -R\$ 51.606 | -R\$ 22.013 | -R\$ 13.605 | R\$ 466.166 | R\$ 338.470 | R\$ 569 | R\$ 38.197,35 | R\$ 693.710 | 6611% | R\$ 37.628 | |
| PARTICIPAÇÕES | R\$ 0 | R\$ 0 | R\$ 0 | R\$ 0 | R\$ 0 | R\$ 0 | R\$ 0 | R\$ 0 | R\$ 0,00 | R\$ 0 | 0% | R\$ 0 | |
| JNB | R\$ 0 | R\$ 0 | -R\$ 103.765 | R\$ 0 | R\$ 0 | -R\$ 32.403 | R\$ 0 | R\$ 0 | R\$ 0,00 | -R\$ 136.168 | 0% | R\$ 0 | |
| JLB | R\$ 0 | R\$ 0 | -R\$ 80.477 | R\$ 0 | R\$ 0 | -R\$ 30.201 | R\$ 0 | R\$ 0 | R\$ 0,00 | -R\$ 110.678 | 0% | R\$ 0 | |
| TOTAL | -R\$100.396 | -R\$56.443 | -R\$319.334 | -R\$73.945 | R\$13.568.925 | R\$4.128.780 | -R\$34.279 | -R\$748.529 | -R\$29.664 | R\$16.335.115 | -96% | R\$718.865 | |
| Varição mensal | base | -44% | 466% | -77% | -18450% | -70% | -101% | 2084% | -96% | | | | |
| | | R\$ 43.953 | -R\$ 262.891 | R\$ 245.389 | R\$ 13.642.870 | -R\$ 9.440.145 | -R\$ 4.163.059 | -R\$ 714.250 | R\$ 718.865 | | | | |

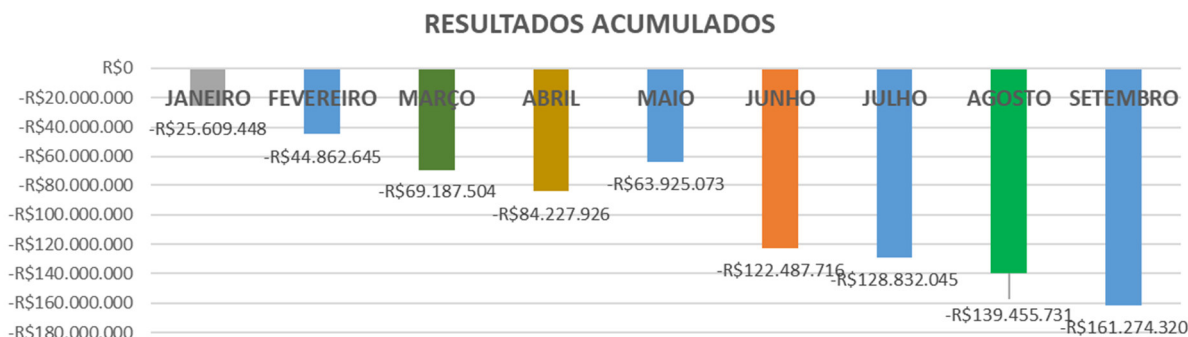
Rua 1 nº 564, Setor Oeste, Goiânia-GO, CEP: 74115-040
 (62) 3920 9900 | crosara@crosara.adv.br | www.crosara.adv.br

Tribunal de Justiça do Estado de Goiás
 Documento Assinado e Publicado Digitalmente em 11/11/2021 15:45:23
 Assinado por DYOGO CROSARA:00000278122
 Validação pelo código: 10433569896930335, no endereço: <https://projudi.tjgo.jus.br/PendenciaPublica>



Valor: R\$ 100,00 | Classificador: AGUARDANDO DECURSO DE PRAZO
 PROCESSO CÍVEL E DO TRABALHO -> Processo de Conhecimento -> Procedimento de Conhecimento -> Procedimentos Especiais -> Procedimentos Regidos por Outros Códigos, Lei
 ITUMBIARA - 2ª VARA CÍVEL E AMBIENTAL
 Usuário: DYOGO CROSARA - Data: 07/03/2022 15:11:36

g) Resultados consolidados.



| 2021 | | | | | | | | | |
|----------------|-----------------------|-----------------------|-----------------------|-----------------------|-----------------------|------------------------|------------------------|------------------------|------------------------|
| RESULTADO | JANEIRO | FEVEREIRO | MARÇO | ABRIL | MAIO | JUNHO | JULHO | AGOSTO | SETEMBRO |
| GERADORES | -R\$ 8.126.890 | -R\$ 14.251.872 | -R\$ 22.181.231 | -R\$ 27.316.003 | -R\$ 20.422.544 | -R\$ 35.166.436 | -R\$ 37.093.870 | -R\$ 40.141.230 | -R\$ 47.594.317,20 |
| ENERGIA | -R\$ 388.774 | -R\$ 709.359 | -R\$ 862.345 | -R\$ 726.388 | -R\$ 833.562 | -R\$ 1.712.511 | -R\$ 1.795.060 | -R\$ 2.233.048 | -R\$ 2.040.106,03 |
| PARTICIPAÇÕES | -R\$ 8.525.167 | -R\$ 14.981.368 | -R\$ 23.075.325 | -R\$ 28.085.448 | -R\$ 21.311.049 | -R\$ 36.905.502 | -R\$ 38.887.453 | -R\$ 42.344.748 | -R\$ 49.576.871,06 |
| JNB | -R\$ 4.280.161 | -R\$ 7.453.010 | -R\$ 11.535.482 | -R\$ 14.055.023 | -R\$ 10.686.469 | -R\$ 24.355.242 | -R\$ 25.531.440 | -R\$ 27.371.962 | -R\$ 31.035.122,01 |
| JLB | -R\$ 4.288.456 | -R\$ 7.467.036 | -R\$ 11.533.120 | -R\$ 14.045.064 | -R\$ 10.671.449 | -R\$ 24.348.024 | -R\$ 25.524.222 | -R\$ 27.364.743 | -R\$ 31.027.903,52 |
| TOTAL | -R\$25.609.448 | -R\$44.862.645 | -R\$69.187.504 | -R\$84.227.926 | -R\$63.925.073 | -R\$122.487.716 | -R\$128.832.045 | -R\$139.455.731 | -R\$161.274.320 |
| Varição mensal | base | 75% | 54% | 22% | -24% | 92% | 5% | 8% | 16% |
| | | -R\$ 19.253.197 | -R\$ 24.324.859 | -R\$ 15.040.422 | R\$ 20.302.853 | -R\$ 58.562.642 | -R\$ 6.344.330 | -R\$ 10.623.685 | -R\$ 21.818.589 |

8. Diante dos dados e informações prestadas pelo **GRUPO STEMAC**, devo destacar que neste momento as devedoras apresentaram as comprovações de cumprimento do Plano de Recuperação Judicial.

9. Desde já e como exaustivamente esposto anteriormente, premente ainda em bem se pontuar a instalação e a continuidade do quadro da crise econômico-financeira global e local, mesmo já minimizado o impacto pela pandemia do novo coronavírus (covid-19), nas empresas do **GRUPO STEMAC**.

Rua 1 nº 564, Setor Oeste, Goiânia-GO, CEP: 74115-040
(62) 3920 9900 | crosara@crosara.adv.br | www.crosara.adv.br





10. Frente o contexto das informações apresentadas pelas devedoras revela-se nítido, neste momento, e em especial atenção nos resultados de produção e faturamento de GMS'S, e por conseguinte, faturamento, com redução no mês de setembro de 2021, mas ainda superior em relação ao mesmo período do ano anterior, mantendo sinais de equilíbrio nas médias anual, sendo verificadas dois picos nos meses de março e agosto, que alteraram a linha de estabilidade de 2021.

11. O total da receita bruta apresentou queda mantendo a média dos últimos meses, na ordem de R\$18,3 mi, e inferior em 9% (nove por cento) relativamente ao mês anterior.

12. O resultado acumulado do **GRUPO STEMAC** no período de janeiro a setembro de 2021, é negativo em R\$161,3 mi, com as mesmas ocorrências verificadas em todos os meses do presente exercício.

13. O Plano de Recuperação Judicial está sendo cumprido conforme exposto pelo Auxiliar deste Administrador Judicial:

“12 - Do cumprimento do Plano de Recuperação, conforme as demonstrações de pagamentos / habilitações / juros / atualizações da lista de credores homologada. Conforme esclarecimentos apresentados pelas recuperandas, o Plano de Recuperação Judicial está sendo cumprido. Constatamos por meio dos pagamentos apresentados que foram realizados no mês cerca de 0,19% (zero vírgula dezenove por cento), dos 100% (cem por cento) devido, percentual este que refere a Classe I – Trabalhista o montante 1,16% (um vírgula dezesseis por cento), e na Classe IV ME/EPP, cerca de 1,91% (um vírgula noventa e um por cento).”

PÁGINA 40 DE 42

Rua 1 nº 564, Setor Oeste, Goiânia-GO, CEP: 74115-040
(62) 3920 9900 | crosara@crosara.adv.br | www.crosara.adv.br

Valor: R\$ 100,00 | Classificador: AGUARDANDO DECURSO DE PRAZO
PROCESSO CÍVEL E DO TRABALHO -> Processo de Conhecimento -> Procedimento de Conhecimento -> Procedimentos Especiais -> Procedimentos Regidos por Outros Códigos, Lei
ITUMBARA - 2ª VARA CÍVEL E AMBIENTAL
Usuário: DYOGO CROSARA - Data: 07/03/2022 15:11:36



14. Destarte, registro, por fim, que após a mais recente decisão proferida por esse juízo, inserida no evento 1656 dos autos principais (5177058-79) e no período deste reporte, foram jungidos ao feito: pedidos de Habilitação de Crédito pelo credores: FATIMA JAQUELINE MARQUES MERIB (evento 1736), JOSÉ ERGIVAN DA SILVA SANTOS (evento 1737), JESSE SOUZA CELESTRINO (evento 1740), CLÁUDIO ADÃO DA ROSA WILHELM (evento 1743), JERRI LUIS PEREIRA (evento 1744), FABIANA MARIA SAUERBRONN e THAIS GOUVEIA MILESI (evento 1745), IMOBILIÁRIA FLETA S.A (evento 1746), PAULO JACINTO DA SILVA (evento 1748), FUNDAÇÃO HOSPITAL CENTENÁRIO (evento 1749) e ANDERSON SILVA SANTOS (evento 1750); decisões proferidas pelo Superior Tribunal de Justiça nos seguintes Conflitos de Competência 182458/GO (2021/0283912-3), 182456/GO (2021/0283904-6), 182457/GO (2021/0283907-1), 8.179, 162488/GO (2018/0315808-3), 183456/GO (2021/0327033-0), 162488/GO (2018/0315808-3), 181205/GO (2021/0223297-4), 181204/GO (2021/0223296-2), 181280/GO (2021/0227497-0), 183596/GO (2021/0333305-2), 181555/GO (2021/0246118-5), 181553/GO (2021/0246112-4), 179667/GO (2021/0151578-8), (eventos 1738, 1739, 1741, 1742, 1747, 1752, 1757, 1758, 1759); comprovantes de resgate em conta judicial (evento 1751), requerimento de habilitação de advogado pelos credores NILTON DOS SANTOS (evento 1753), RAMON THALES DOMENICONI (evento 1754); e expediente do juízo da Vara do Trabalho de Itanhaém noticiando liberação e especificação de valores para habilitação de crédito (eventos 1755 e 1756).

PÁGINA 41 DE 42

Rua 1 nº 564, Setor Oeste, Goiânia-GO, CEP: 74115-040
(62) 3920 9900 | crosara@crosara.adv.br | www.crosara.adv.br

Valor: R\$ 100,00 | Classificador: AGUARDANDO DECURSO DE PRAZO
PROCESSO CÍVEL E DO TRABALHO -> Processo de Conhecimento -> Procedimento de Conhecimento -> Procedimentos Especiais -> Procedimentos Regidos por Outros Códigos, Lei
ITUMBARA - 2ª VARA CÍVEL E AMBIENTAL
Usuário: DYOGO CROSARA - Data: 07/03/2022 15:11:36



15. Ante o exposto, requer recebimento deste relatório elaborado por este Administrador Judicial, com base nos dados, documentos e informações até então disponibilizados pelo **GRUPO STEMAC**, e intimação do Ministério Público, Credores e Devedoras.

P. deferimento.

Goiânia, data da assinatura eletrônica.

Dyogo Crosara
OAB-GO 23.523
Administrador Judicial

PÁGINA 42 DE 42

Rua 1 nº 564, Setor Oeste, Goiânia-GO, CEP: 74115-040
(62) 3920 9900 | crosara@crosara.adv.br | www.crosara.adv.br

Valor: R\$ 100,00 | Classificador: AGUARDANDO DECURSO DE PRAZO
PROCESSO CÍVEL E DO TRABALHO -> Processo de Conhecimento -> Procedimento de Conhecimento -> Procedimentos Especiais -> Procedimentos Regidos por Outros Códigos, Lei
ITUMBIARA - 2ª VARA CÍVEL E AMBIENTAL
Usuário: DYOGO CROSARA - Data: 07/03/2022 15:11:36