



# CROSARA

ADVOGADOS

**EXCELENTÍSSIMO SENHOR DOUTOR JUIZ DE DIREITO DA 3ª VARA CÍVEL, DA FAZENDA PÚBLICA MUNICIPAL, DE REGISTROS PÚBLICOS E AMBIENTAL DA COMARCA DE ITUMBIARA - GOIÁS.**

**Referência:**

Apenso : 5305359.44.2018.8.09.0087  
Autos Principais : 5177058.79.2018.8.09.0087  
Espécie : Recuperação Judicial  
Requerentes : STEMAC S/A GRUPOS GERADORES e outros

**DYOGO CROSARA**, administrador judicial do pedido de Recuperação Judicial formulado por: 1) **STEMAC S/A GRUPOS GERADORES**; 2) **STEMAC ENERGIA S/A**; 3) **STEMAC S/A PARTICIPAÇÕES**; 4) **JNB PARTICIPAÇÕES SOCIETÁRIAS LTDA** e 5) **JLB PARTICIPAÇÕES SOCIETÁRIAS**, denominado **GRUPO STEMAC**, vem, perante Vossa Excelência, respeitosa e tempestivamente, em atendimento ao art. 22, inciso II, letra “c” da Lei de Falências e Recuperação de Empresas – LFR (Lei nº 11.101, de 9 de fevereiro de 2005), apresentar o **Relatório Mensal do Administrador Judicial**, nos seguintes termos:

PÁGINA 1 DE 37

Rua 1 nº 564, Setor Oeste, Goiânia-GO, CEP: 74115-040  
(62) 3920 9900 | crosara@crosara.adv.br | www.crosara.adv.br

Valor: R\$ 100,00 | Classificador: AGUARDANDO DECURSO DE PRAZO  
PROCESSO CÍVEL E DO TRABALHO -> Processo de Conhecimento -> Procedimento de Conhecimento -> Procedimentos Especiais -> Procedimentos Regidos por Outros Códigos, Lei  
ITUMBIARA - 2ª VARA CÍVEL E AMBIENTAL  
Usuário: DYOGO CROSARA - Data: 07/03/2022 15:08:15



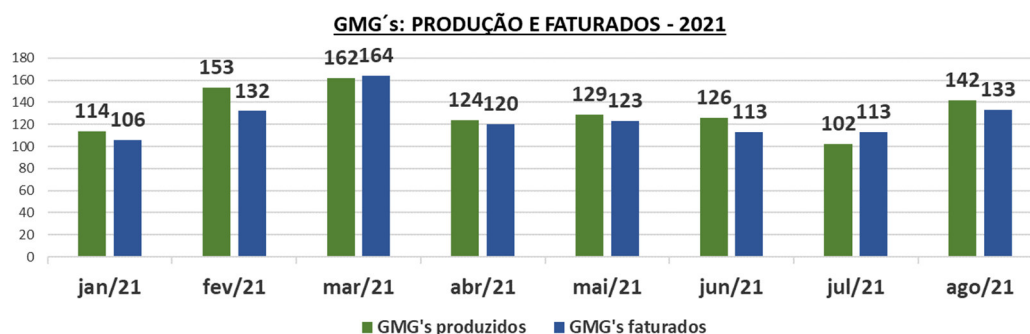
# CROSARA

ADVOGADOS

2. Trata-se de relatório mensal e em face do deferimento do processamento da recuperação judicial, conforme decisão publicada em 14 de maio de 2018, constante do Diário da Justiça Eletrônico do Tribunal de Justiça do Estado de Goiás, edição nº 2504-suplemento (evento 51 dos autos principais).

3. Na sequência da metodologia de trabalho já empregados nos boletins mensais anteriores, e ressalvadas as observações de eventuais ausências de dados e elementos fornecidos pelas devedoras, apresento os enfoques das atividades operacionais e comerciais mensais do **GRUPO STEMAC**, no período de agosto de 2021, em análises às produções, a prestação de serviços e dos custos e faturamentos, donde extraio determinados indicadores de desempenho empresarial que seguem ilustrados abaixo através de tabelas e gráficos, tais como: **(i)** a produção e faturados de GMG's; **(ii)** os custos e total de faturamentos de GMG's e totais de vendas de peças e serviços; **(iii)** os custos médios de produção de GMG's e serviços prestados e **(iv)** o quantitativo de contratos de locação.

### a) GMG'S produzidos e faturados:



PÁGINA 2 DE 37

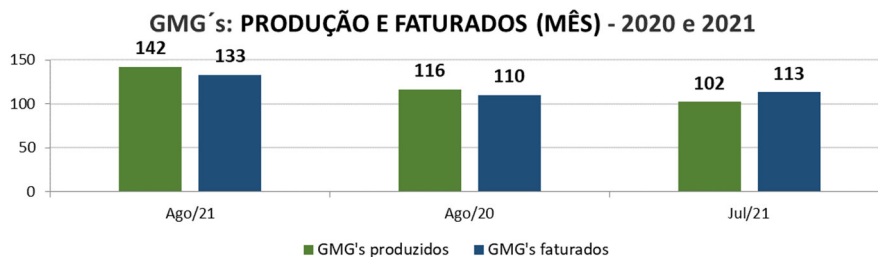
Rua 1 nº 564, Setor Oeste, Goiânia-GO, CEP: 74115-040  
**(62) 3920 9900** | crosara@crosara.adv.br | www.crosara.adv.br

Valor: R\$ 100,00 | Classificador: AGUARDANDO DECURSO DE PRAZO  
 PROCESSO CÍVEL E DO TRABALHO -> Processo de Conhecimento -> Procedimento de Conhecimento -> Procedimentos Especiais -> Procedimentos Regidos por Outros Códigos, Lei  
 ITUMBIAIRA - 2ª VARA CÍVEL E AMBIENTAL  
 Usuário: DYOGO CROSARA - Data: 07/03/2022 15:08:15



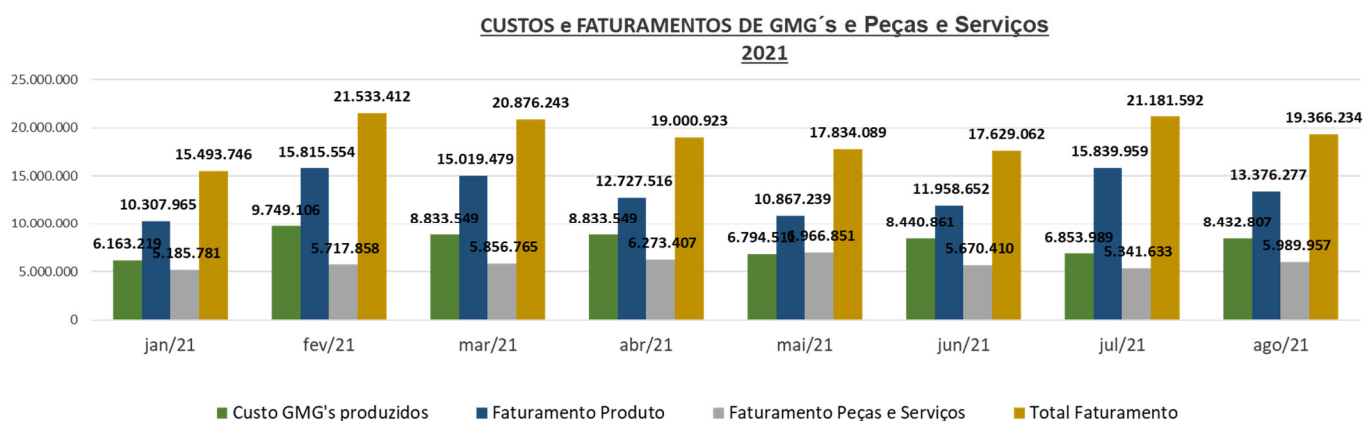
# CROSARA

ADVOGADOS



No mês de agosto de 2021 houve aumento em relação ao mês de julho de 2021 e ao mês de agosto do ano de 2020, no montante de GMG's produzidos e no volume de faturamento.

b) Custos e faturamentos de GMG's e de peças e serviços:



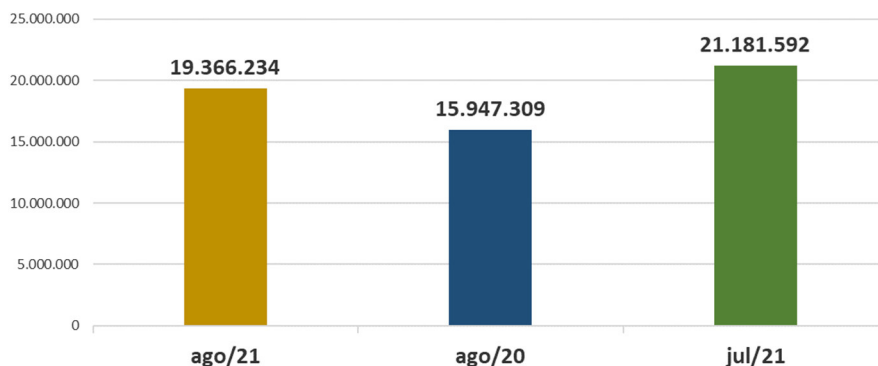
Valor: R\$ 100,00 | Classificador: AGUARDANDO DECURSO DE PRAZO  
 PROCESSO CÍVEL E DO TRABALHO -> Processo de Conhecimento -> Procedimento de Conhecimento -> Procedimentos Especiais -> Procedimentos Regidos por Outros Códigos, Lei  
 ITUMBARA - 2ª VARA CÍVEL E AMBIENTAL  
 Usuário: DYOGO CROSARA - Data: 07/03/2022 15:08:15



# CROSARA

ADVOGADOS

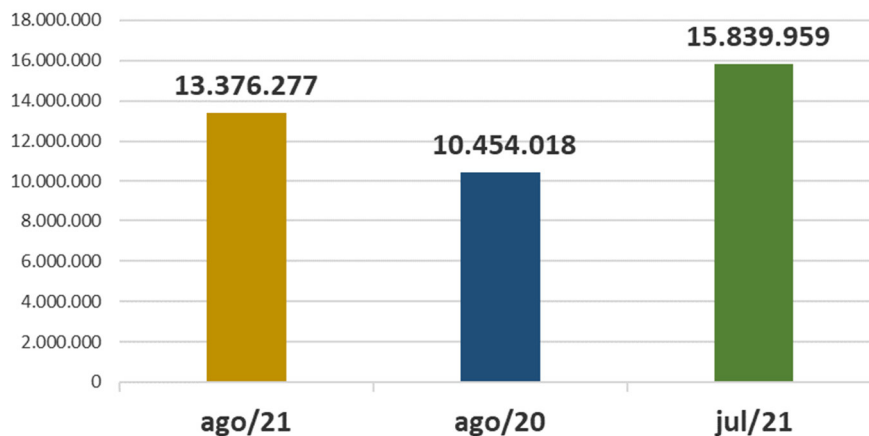
## FATURAMENTO DE GMG's, PEÇAS e SERVIÇOS



GMG's, PEÇAS e SERVIÇOS	ago/21	ago/20	jul/21
FATURAMENTO	19.366.234	15.947.309	21.181.592
BASE		3.418.925	-1.815.358
		21%	-9%

Valores em Reais(R\$)

## FATURAMENTO DE GMG's



GMG's	ago/21	ago/20	jul/21
FATURAMENTO	13.376.277	10.454.018	15.839.959
BASE		2.922.259	-2.463.682
		28%	-16%

Valores em Reais(R\$)

Valor: R\$ 100,00 | Classificador: AGUARDANDO DECURSO DE PRAZO  
 PROCESSO CÍVEL E DO TRABALHO -> Processo de Conhecimento -> Procedimento de Conhecimento -> Procedimentos Especiais -> Procedimentos Regidos por Outros Códigos, Lei  
 ITUMBIARA - 2ª VARA CÍVEL E AMBIENTAL  
 Usuário: DYOGO CROSARA - Data: 07/03/2022 15:08:15



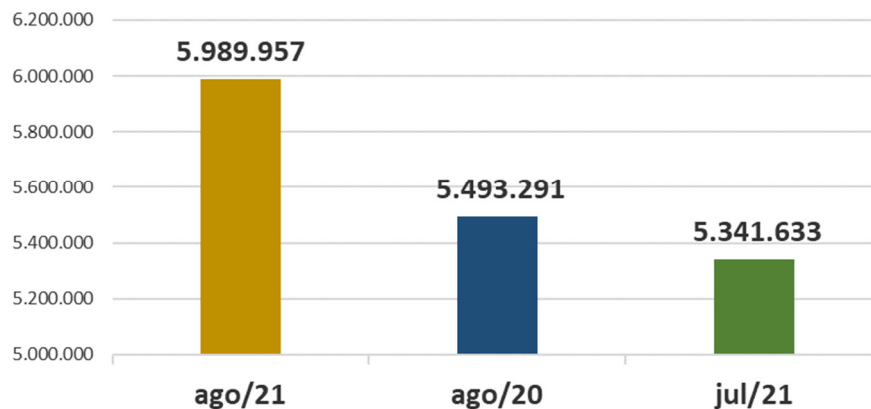




# CROSARA

ADVOGADOS

## FATURAMENTO DE PEÇAS e SERVIÇOS

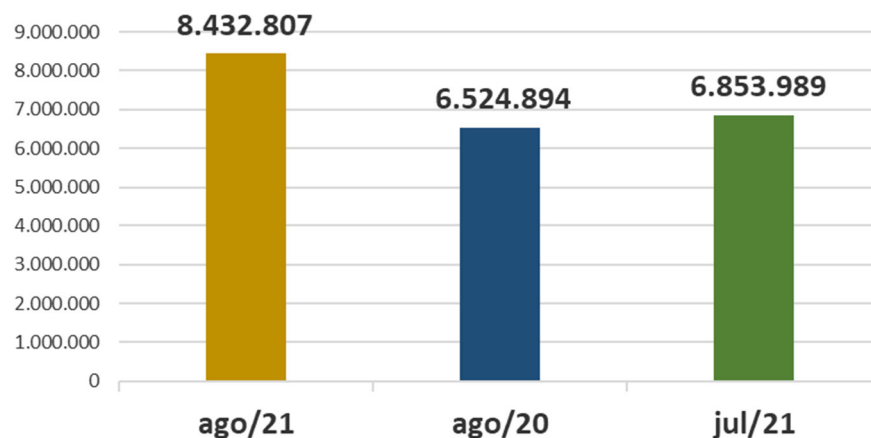


PEÇAS e SERVIÇOS	ago/21	ago/20	jul/21
<b>FATURAMENTO</b>	<b>5.989.957</b>	<b>5.493.291</b>	<b>5.341.633</b>
<b>BASE</b>		496.666	648.324
		9%	12,14%

Valores em Reais(R\$)

### c) Custos médios de produção de GMG's e serviços prestados:

## CUSTOS DE PRODUÇÃO DE GMG's



PRODUÇÃO DE GMG's	ago/21	ago/20	jul/21
<b>CUSTOS</b>	<b>8.432.807</b>	<b>6.524.894</b>	<b>6.853.989</b>
<b>BASE</b>		1.907.913	1.578.818
		29%	23%

Valores em Reais(R\$)

PÁGINA 5 DE 37

Rua 1 nº 564, Setor Oeste, Goiânia-GO, CEP: 74115-040  
 (62) 3920 9900 | crosara@crosara.adv.br | www.crosara.adv.br

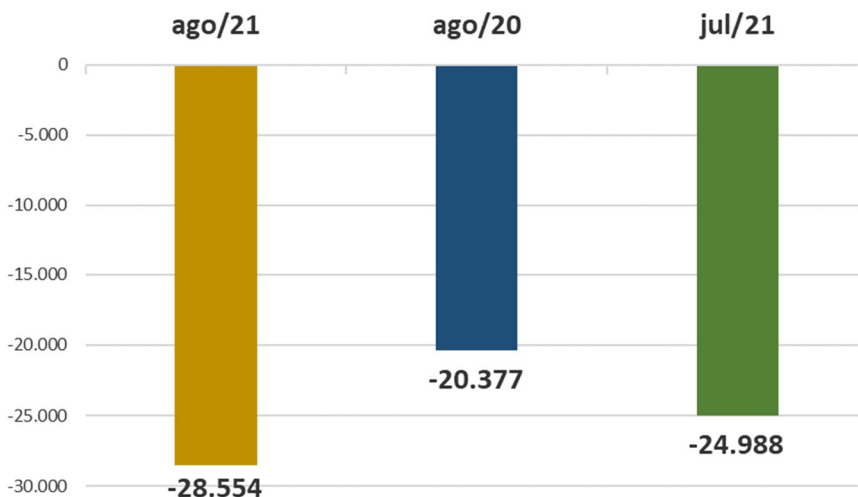
Valor: R\$ 100,00 | Classificador: AGUARDANDO DECURSO DE PRAZO  
 PROCESSO CÍVEL E DO TRABALHO -> Processo de Conhecimento -> Procedimento de Conhecimento -> Procedimentos Especiais -> Procedimentos Regidos por Outros Códigos, Lei  
 ITUMBIARA - 2ª VARA CÍVEL E AMBIENTAL  
 Usuário: DYOGO CROSARA - Data: 07/03/2022 15:08:15



# CROSARA

ADVOGADOS

## CUSTOS DOS SERVIÇOS PRESTADOS

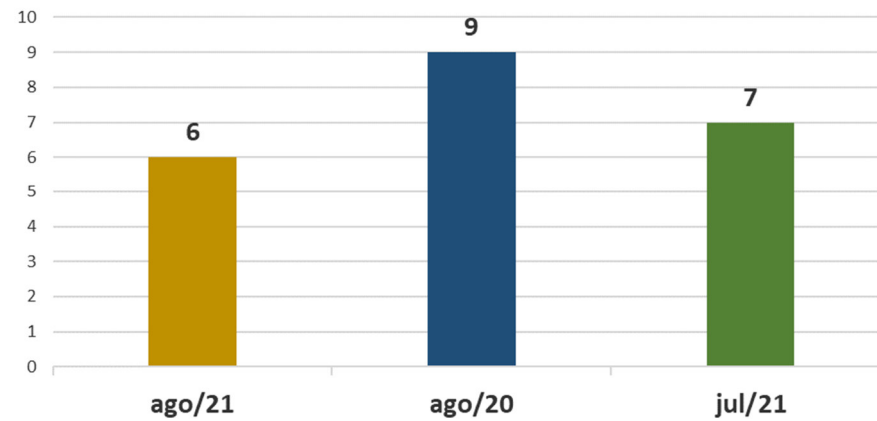


SERVIÇOS PRESTADOS	ago/21	ago/20	jul/21
CUSTOS MÉDIOS	-28.554	- 20.377	- 24.988
BASE		-8.177	-3.566
		40%	14%

Valores em Reais(R\$)

### d) Contratos de locação:

## CONTRATOS DE LOCAÇÃO



CONTRATOS DE LOCAÇÃO	ago/21	ago/20	jul/21
QUANTIDADE	6	9	7
BASE		-3	-1
		-33%	-14%

Valores em unidades.

PÁGINA 6 DE 37

Rua 1 nº 564, Setor Oeste, Goiânia-GO, CEP: 74115-040  
 (62) 3920 9900 | crosara@crosara.adv.br | www.crosara.adv.br

Valor: R\$ 100,00 | Classificador: AGUARDANDO DECURSO DE PRAZO  
 PROCESSO CÍVEL E DO TRABALHO -> Processo de Conhecimento -> Procedimento de Conhecimento -> Procedimentos Especiais -> Procedimentos Regidos por Outros Códigos, Lei  
 ITUMBIARA - 2ª VARA CÍVEL E AMBIENTAL  
 Usuário: DYOGO CROSARA - Data: 07/03/2022 15:08:15




# CROSARA

ADVOGADOS

Valor: R\$ 100,00 | Classificador: AGUARDANDO DECURSO DE PRAZO  
 PROCESSO CÍVEL E DO TRABALHO -> Processo de Conhecimento -> Procedimento de Conhecimento -> Procedimentos Especiais -> Procedimentos Regidos por Outros Códigos, Lei  
 ITUMBARA - 2ª VARA CÍVEL E AMBIENTAL  
 Usuário: DYOGO CROSARA - Data: 07/03/2022 15:08:15

4. Registro que as informações acima foram extraídas dos dados fornecidos pelas devedoras, e, decorrem de análises não exaustivas pertinentes à real e momentânea situação da empresa, e de fato, no que ocorre nesse momento é a permanente e contínua evolução e o aperfeiçoamento das fixações das rotinas e dos indicadores de gestão que servem para bem transparecer as atividades empresariais do **GRUPO STEMAC**, notadamente, a esse Julgador, Ministério Público e Credores.

5. Consta do evento 614 dos autos principais a designação desse Julgador da empresa Cinco S - Consultoria Organizacional de Resultados como auxiliar deste Administrador Judicial, que apresentou reporte abaixo, do qual adoto nas análises e considerações como parte integrante deste relatório mensal previsto no art. 22, inciso II, letra “c” da Lei de Falências e Recuperação de Empresas – LFR:



Goiânia, 30 de setembro de 2021.

Ao Ilmo. Sr.  
**Dr. DYOGO CROSARA**  
 Administrador Judicial do GRUPO STEMAC  
 Processo: 5177058.79.2018.8.09.0087

**CINCO CONSULTORIA ORGANIZACIONAL LTDA**,  
 representado por STENIUS LACERDA BASTOS, no exercício de nossas atribuições como Auxiliar desse Administrador Judicial no processo de Recuperação Judicial das empresas **STEMAC S/A GRUPO GERADORES**, **STEMAC ENERGIA S/A**, **STEMAC S/A PARTICIPAÇÕES**, **JNB PARTICIPAÇÕES SOCIETÁRIA LTDA** e **JLB PARTICIPAÇÕES SOCIETÁRIAS LTDA**, vem apresentar as suas análises, considerações e comparativo de variações ocorridas entre os meses de julho a agosto de 2021.

2- No cumprimento das atribuições deste auxiliar do Administrador Judicial seguem as análises realizadas nos dados e informações relativos à contabilidade do **GRUPO STEMAC**, notadamente nas demonstrações de resultados do presente exercício. Serão verificadas as variações ocorridas na movimentação do mês do relatório para com as movimentações do mês anterior. Sendo

1 de 62

apresentado as demonstrações contábeis do período de fevereiro a agosto de 2021, onde analisaremos horizontalmente as principais variações ocorridas no período e com apresentação de notas explicativas das análises de cada conta mensurada na DRE, por empresa:

**3. - Balanço e Demonstrações de resultados do exercício - DRE dos períodos de fevereiro a agosto de 2021:**

**3.1 - STEMAC S/A GRUPOS GERADORES:**

CONTA	STEMAC S/A GRUPOS GERADORES														
	FEV/21	MAR/21	ABR/21	MAY/21	JUN/21	JUL/21	AUG/21	FEV/21	MAR/21	ABR/21	MAY/21	JUN/21	JUL/21	AUG/21	
Receita Total	11.011.213,00	10.700.000,00	10.700.000,00	10.700.000,00	10.700.000,00	10.700.000,00	10.700.000,00	11.011.213,00	10.700.000,00	10.700.000,00	10.700.000,00	10.700.000,00	10.700.000,00	10.700.000,00	10.700.000,00
Receita Operacional	1.801.204,29	1.801.204,29	1.801.204,29	1.801.204,29	1.801.204,29	1.801.204,29	1.801.204,29	1.801.204,29	1.801.204,29	1.801.204,29	1.801.204,29	1.801.204,29	1.801.204,29	1.801.204,29	1.801.204,29
Receita Não Operacional	9.209.999,71	8.898.795,71	8.898.795,71	8.898.795,71	8.898.795,71	8.898.795,71	8.898.795,71	9.209.999,71	8.898.795,71	8.898.795,71	8.898.795,71	8.898.795,71	8.898.795,71	8.898.795,71	8.898.795,71
Despesa Total	10.209.999,71	10.209.999,71	10.209.999,71	10.209.999,71	10.209.999,71	10.209.999,71	10.209.999,71	10.209.999,71	10.209.999,71	10.209.999,71	10.209.999,71	10.209.999,71	10.209.999,71	10.209.999,71	10.209.999,71
Despesa Operacional	1.801.204,29	1.801.204,29	1.801.204,29	1.801.204,29	1.801.204,29	1.801.204,29	1.801.204,29	1.801.204,29	1.801.204,29	1.801.204,29	1.801.204,29	1.801.204,29	1.801.204,29	1.801.204,29	1.801.204,29
Despesa Não Operacional	8.408.795,42	8.408.795,42	8.408.795,42	8.408.795,42	8.408.795,42	8.408.795,42	8.408.795,42	8.408.795,42	8.408.795,42	8.408.795,42	8.408.795,42	8.408.795,42	8.408.795,42	8.408.795,42	8.408.795,42
Resultado Operacional	0,00	0,00	0,00	0,00	0,00	0,00	0,00	0,00	0,00	0,00	0,00	0,00	0,00	0,00	0,00
Resultado Não Operacional	1.808.208,71	1.896.204,29	1.896.204,29	1.896.204,29	1.896.204,29	1.896.204,29	1.896.204,29	1.808.208,71	1.896.204,29	1.896.204,29	1.896.204,29	1.896.204,29	1.896.204,29	1.896.204,29	1.896.204,29
Resultado Líquido	1.808.208,71	1.896.204,29	1.896.204,29	1.896.204,29	1.896.204,29	1.896.204,29	1.896.204,29	1.808.208,71	1.896.204,29	1.896.204,29	1.896.204,29	1.896.204,29	1.896.204,29	1.896.204,29	1.896.204,29
Resultado Líquido por Ação	1.808.208,71	1.896.204,29	1.896.204,29	1.896.204,29	1.896.204,29	1.896.204,29	1.896.204,29	1.808.208,71	1.896.204,29	1.896.204,29	1.896.204,29	1.896.204,29	1.896.204,29	1.896.204,29	1.896.204,29

2 de 62

Rua 1 nº 564, Setor Oeste, Goiânia-GO, CEP: 74115-040  
**(62) 3920 9900** | crosara@crosara.adv.br | www.crosara.adv.br



# CROSARA

ADVOGADOS

Valor: R\$ 100,00 | Classificador: AGUARDANDO DECURSO DE PRAZO  
 PROCESSO CÍVEL E DO TRABALHO -> Processo de Conhecimento -> Procedimento de Conhecimento -> Procedimentos Especiais -> Procedimentos Regidos por Outros Códigos, Lei  
 ITUMBARA - 2ª VARA CÍVEL E AMBIENTAL  
 Usuário: DYOGO CROSARA - Data: 07/03/2022 15:08:15

<p style="text-align: right;"></p> <p>33,06% (trinta e três vírgula zero seis por cento) nas vendas de mercadorias, cerca de R\$ 492 mil e nas vendas de serviços variação positiva de 3,82% (três vírgula oitenta e dois por cento), cerca de R\$ 150.1 mil. Os custos tiveram redução de 5,84% (cinco vírgula oitenta e quatro por cento), cerca de R\$ 676.4 mil. As despesas operacionais apresentaram acréscimo de 19,05% (dezenove vírgula zero cinco por cento), ou seja, R\$ 912.1 mil, sendo nas despesas com vendas, com acréscimo de 0,50% (zero vírgula cinquenta por cento), cerca de R\$ 10 mil, e nas despesas administrativas acréscimo de 5,41% (cinco vírgula quarenta e um por cento), cerca de R\$ 216.9 mil, na depreciação/amortização com redução de 41,39% (quarenta e um vírgula trinta e nove por cento), cerca de R\$ 254.6 mil, nas despesas tributárias acréscimo de 149 % (cento e quarenta e nove por cento), cerca de R\$ 202.8 mil e nas outras despesas/receitas operacionais com redução de 36,74% (trinta e seis vírgula setenta e quatro por cento) cerca de R\$ 736.9 mil. O resultado antes das receitas e despesas financeiras, variação com redução 55,77% (cinquenta e cinco vírgula setenta e sete por cento), cerca de R\$ 998.7 mil. As despesas financeiras com redução de 37,70% (trinta e sete vírgula setenta por cento), cerca de R\$ 770.7 mil. As receitas financeiras com acréscimo de 89,79% (oitenta e nove vírgula setenta e nove por cento), cerca de</p> <p style="text-align: right;">3 de 62</p> <p style="text-align: left; font-size: small;">(62) 3954-5554 / (62) 99147-3559   cincos@stenius.com.br        Edifício Empire Center - Rua 6, 370 - Sala 506 - Setor Oeste, Goiânia - GO - 74115-070</p>	<p style="text-align: right;"></p> <p>R\$ 227.9 mil. O resultado do exercício - conta: - Prejuízo líquido do exercício - apresentou prejuízo de R\$ 3 milhões, acréscimo na variação de 58,10% (cinquenta e oito vírgula dez por cento). Constatamos que houve variações expressivas, tanto positivas como negativas na movimentação da empresa que diligenciaremos sobre os fatos ocorridos.</p> <p>3.1.2 - Os indicadores financeiros avaliam a capacidade de pagamento da empresa frente às suas obrigações e o seu controle são vitais para os controles dos atos da administração e continuidade empresarial. As informações para o cálculo destes índices são retiradas unicamente das demonstrações patrimonial e contábil e evidenciam a posição patrimonial da entidade devendo ser atualizadas constantemente para uma correta análise.</p> <table border="1" style="margin-left: auto; margin-right: auto;"> <thead> <tr> <th colspan="4">STEMAC S/A GRUPO GERADORES</th> </tr> <tr> <th colspan="4">ÍNDICES</th> </tr> <tr> <th>ÍNDICES</th> <th>jul/21</th> <th>ago/21</th> <th>Var.</th> </tr> </thead> <tbody> <tr> <td>RENTABILIDADE</td> <td>0,78%</td> <td>1,22%</td> <td>0,44%</td> </tr> <tr> <td>LIQUIDEZ GERAL</td> <td>0,31</td> <td>0,31</td> <td>0,00</td> </tr> <tr> <td>LIQUIDEZ SECA</td> <td>0,53</td> <td>0,53</td> <td>0,00</td> </tr> <tr> <td>LIQUIDEZ CORRENTE</td> <td>0,60</td> <td>0,60</td> <td>0,00</td> </tr> <tr> <td>ENDIVIDAMENTO</td> <td>1,36%</td> <td>1,37%</td> <td>0,01%</td> </tr> <tr> <td>SOLVÊNCIA GERAL</td> <td>0,73</td> <td>0,73</td> <td>0,00</td> </tr> <tr> <td>LUCRATIVIDADE</td> <td>-0,02%</td> <td>-15,43%</td> <td>6,41%</td> </tr> </tbody> </table> <p style="text-align: right;">4 de 62</p> <p style="text-align: left; font-size: small;">(62) 3954-5554 / (62) 99147-3559   cincos@stenius.com.br        Edifício Empire Center - Rua 6, 370 - Sala 506 - Setor Oeste, Goiânia - GO - 74115-070</p>	STEMAC S/A GRUPO GERADORES				ÍNDICES				ÍNDICES	jul/21	ago/21	Var.	RENTABILIDADE	0,78%	1,22%	0,44%	LIQUIDEZ GERAL	0,31	0,31	0,00	LIQUIDEZ SECA	0,53	0,53	0,00	LIQUIDEZ CORRENTE	0,60	0,60	0,00	ENDIVIDAMENTO	1,36%	1,37%	0,01%	SOLVÊNCIA GERAL	0,73	0,73	0,00	LUCRATIVIDADE	-0,02%	-15,43%	6,41%
STEMAC S/A GRUPO GERADORES																																									
ÍNDICES																																									
ÍNDICES	jul/21	ago/21	Var.																																						
RENTABILIDADE	0,78%	1,22%	0,44%																																						
LIQUIDEZ GERAL	0,31	0,31	0,00																																						
LIQUIDEZ SECA	0,53	0,53	0,00																																						
LIQUIDEZ CORRENTE	0,60	0,60	0,00																																						
ENDIVIDAMENTO	1,36%	1,37%	0,01%																																						
SOLVÊNCIA GERAL	0,73	0,73	0,00																																						
LUCRATIVIDADE	-0,02%	-15,43%	6,41%																																						

<p style="text-align: right;"></p> <p>3.1.2.1 - Na rentabilidade do patrimônio líquido acréscimo de 0,44% (zero vírgula quarenta e quatro pontos percentuais). Como a rentabilidade mostra qual é o retorno sobre o investimento que foi feito na empresa a longo prazo, desta forma podemos concluir que a empresa não está tendo rentabilidade sobre o capital investido, ou seja, não está obtendo sucesso econômico. Na rentabilidade do patrimônio líquido, o lucro é o objetivo principal do empresário e uma maneira de avaliar um empreendimento.</p> <p>3.1.2.2 - Sem alteração em relação ao mês anterior. Na liquidez geral do patrimônio, indica quanto a empresa possui em dinheiro, bens e direitos realizáveis a curto e longo prazos, para pagar todas as suas dívidas (passivo exigível), caso a empresa fosse parar suas atividades naquele momento. A interpretação desse índice é no sentido de "quanto maior, melhor", mantidos constantes os demais fatores. Desta forma vimos que ainda a situação da empresa mostra-se em dificuldade para pagar suas dívidas. Entretanto vimos que estão longe do limite considerado seguro, ou seja, igual a 1 (um).</p> <p>3.1.2.3 - O índice de liquidez seca sem variação. Na liquidez seca do patrimônio, indica quanto a empresa consegue pagar das suas dívidas desconsiderando os seus estoques, que podem ser</p> <p style="text-align: right;">5 de 62</p> <p style="text-align: left; font-size: small;">(62) 3954-5554 / (62) 99147-3559   cincos@stenius.com.br        Edifício Empire Center - Rua 6, 370 - Sala 506 - Setor Oeste, Goiânia - GO - 74115-070</p>	<p style="text-align: right;"></p> <p>obsoletos, não condizentes com a realidade dos saldos apresentados no balanço. Nesse caso, retira-se do ativo circulante a conta estoque. A interpretação do índice de liquidez seca é, "quanto maior, melhor". Entretanto vimos que estão longe do limite considerado seguro, ou seja, igual a 1 (um).</p> <p>3.1.2.4 - Na liquidez corrente, sem alteração em relação ao mês anterior, o índice que tem por função medir a capacidade da empresa de cumprir com suas obrigações no curto prazo. Normalmente, na gestão financeira, serve de referência para a maioria dos pagamentos e representando a saúde do caixa. Desta forma vimos que a empresa apontou melhoras no curto prazo para sanar suas obrigações, que agora estamos dentro do necessário que é igual ou superior a 1(um).</p> <p>3.1.2.5 - O índice de grau de endividamento com aumento de 0,01% (zero vírgula zero um ponto percentual). É a representação da proporção do ativo total que está comprometida para custear o endividamento da empresa com terceiros (passivos exigíveis).</p> <p>3.1.2.6 - O índice de solvência geral sem alteração. Na solvência geral, o índice expressa o grau de garantia que a empresa dispõe em Ativos (totais), para pagamento do total de suas dívidas.</p> <p style="text-align: right;">6 de 62</p> <p style="text-align: left; font-size: small;">(62) 3954-5554 / (62) 99147-3559   cincos@stenius.com.br        Edifício Empire Center - Rua 6, 370 - Sala 506 - Setor Oeste, Goiânia - GO - 74115-070</p>
---	--

PÁGINA 8 DE 37

Rua 1 nº 564, Setor Oeste, Goiânia-GO, CEP: 74115-040  
 (62) 3920 9900 | crosara@crosara.adv.br | www.crosara.adv.br

Tribunal de Justiça do Estado de Goiás

Documento Assinado e Publicado Digitalmente em 08/10/2021 17:27:08

Assinado por DYOGO CROSARA:00000278122

Validação pelo código: 10423566847738490, no endereço: <https://projudi.tjgo.jus.br/PendenciaPublica>





# CROSARA

ADVOGADOS

Valor: R\$ 100,00 | Classificador: AGUARDANDO DECURSO DE PRAZO  
 PROCESSO CÍVEL E DO TRABALHO -> Processo de Conhecimento -> Procedimento de Conhecimento Especial -> Procedimentos Regidos por Outros Códigos, Lei  
 ITUMBARA - 2ª VARA CÍVEL E AMBIENTAL  
 Usuário: DYOGO CROSARA - Data: 07/03/2022 15:08:20

**SCINCO|SI**

Envolve além dos recursos líquidos, também os permanentes, é conhecida como nada mais do que a capacidade de uma empresa de ter as devidas condições de honrar todas as suas obrigações financeiras. Assim sendo, uma companhia é considerada "solvente" quando apresenta segurança ao pagar todas as suas contas e de quebra permanecer com certa reserva de patrimônio considerável, o que acaba gerando um bom cenário de lucro e assegura sua sobrevivência por um bom tempo. Desse modo, as empresas com índices de solvência mais altos definitivamente inspiram mais confiança em relação aos bancos e aos credores, enquanto negócios com índices baixos se apresentam como riscos em potencial.

3.1.2.7 - O índice lucratividade com aumento no índice negativo de 6,41% (seis vírgula quarenta e um por cento). Sendo um indicador da administração financeira responsável por apontar a capacidade da sua empresa em gerar lucro. Ela aponta se o negócio está justificando ou não a operação, ou seja, se as vendas são suficientes para pagar os custos e as despesas e ainda gerar lucro.

3.2 - **STEMAC ENERGIA S/A:**

(62) 3954-5554 / (62) 99147-3559 | cincos@stenius.com.br  
 Edifício Empire Center - Rua 6, 370 - Sala 506 - Setor Oeste, Goiânia - GO - 74115-070

7 de 62

**SCINCO|SI**

**ESTRUTURA PATRIMONIAL**

ATIVO	31/12/2021	31/12/2020	31/12/2019	31/12/2018	31/12/2017	31/12/2016	31/12/2015	31/12/2014
Ativo Circulante	14.111.704	14.111.704	14.111.704	14.111.704	14.111.704	14.111.704	14.111.704	14.111.704
Ativo Não Circulante	14.111.704	14.111.704	14.111.704	14.111.704	14.111.704	14.111.704	14.111.704	14.111.704
<b>Total do Ativo</b>	<b>28.223.408</b>	<b>28.223.408</b>	<b>28.223.408</b>	<b>28.223.408</b>	<b>28.223.408</b>	<b>28.223.408</b>	<b>28.223.408</b>	<b>28.223.408</b>

3.2.1 - Da receita bruta e receita bruta operacional constata-se um redução no faturamento de 15,96% (quinze vírgula noventa e seis por cento), cerca de R\$ 57 mil, que corresponde as vendas de serviços. Nos custos sem movimentação. As despesas operacionais apresentaram variações com acréscimo significativo de 3,07% (três vírgula zero sete por cento), com cerca de R\$ 15.9 mil, nas despesas administrativas com acréscimo de 151,85% (cento e cinquenta e um vírgula oitenta e cinco por cento), cerca de R\$ 10.8 mil, na depreciação/amortização com redução de 0,09% (zero vírgula zero nove por cento), cerca R\$ 0,05 centavos, despesas tributárias acréscimo de 0,69% (zero vírgula sessenta e nove por cento), cerca de R\$ 1,72 reais. As despesas financeiras com acréscimo de 37,01%

(62) 3954-5554 / (62) 99147-3559 | cincos@stenius.com.br  
 Edifício Empire Center - Rua 6, 370 - Sala 506 - Setor Oeste, Goiânia - GO - 74115-070

8 de 62

**SCINCO|SI**

(trinta e sete vírgula zero um por cento), cerca R\$ 37 reais. As receitas financeiras com redução de 93,44% (noventa e três vírgula quarenta e quatro por cento), cerca de R\$ 47,4 mil. O resultado do exercício com prejuízo de cerca de R\$ 437,9 mil, com aumento do índice negativo de 430% (quatrocentos e trinta por cento), cerca de R\$ 355,4 mil. Constatamos que houve variações expressivas na movimentação da empresa que diligenciaremos sobre o fato ocorrido.

3.2.2 - Os indicadores financeiros avaliam a capacidade de pagamento da empresa frente às suas obrigações e o seu controle são vitais para os controles dos atos da administração e continuidade empresarial. As informações para o cálculo destes índices são retiradas unicamente das demonstrações patrimonial e contábil e evidenciam a posição patrimonial da entidade devendo ser atualizadas constantemente para uma correta análise.

STEMAC ENERGIA S/A			
ÍNDICES			
ÍNDICES	Jul/21	ago/21	Var.
RENTABILIDADE	-0,03%	-0,17%	0,14%
LIQUIDEZ GERAL	0,56	0,55	-0,01
LIQUIDEZ SECA	1,10	1,07	-0,03
LIQUIDEZ CORRENTE	1,10	1,07	-0,03
ENDIVIDAMENTO	0,91%	0,92%	0,01%
SOLVÊNCIA GERAL	1,09	1,08	-0,01
LUCRATIVIDADE	23,09%	145,70%	122,67%

(62) 3954-5554 / (62) 99147-3559 | cincos@stenius.com.br  
 Edifício Empire Center - Rua 6, 370 - Sala 506 - Setor Oeste, Goiânia - GO - 74115-070

9 de 62

**SCINCO|SI**

3.2.2.1 - Na rentabilidade do patrimônio líquido tivemos acréscimo de cerca de 0,14% (zero vírgula quatorze por cento), como a rentabilidade mostra qual é o retorno sobre o investimento que foi feito na empresa a longo prazo, desta forma podemos concluir que a empresa não está tendo rentabilidade sobre o capital investido, ou seja, não está obtendo sucesso econômico. Na rentabilidade do patrimônio líquido, o lucro é o objetivo principal do empresário e uma maneira de avaliar um empreendimento.

3.2.2.2 - O índice de liquidez geral redução de 0,01 (zero vírgula zero um ponto). Na liquidez geral do patrimônio, indica quanto a empresa possui em dinheiro, bens e direitos realizáveis a curto e longo prazos, para pagar todas as suas dívidas (passivo exigível), caso a empresa fosse parar suas atividades naquele momento. A interpretação desse índice é no sentido de "quanto maior, melhor", mantidos constantes os demais fatores. Entretanto, vimos que o índice se encontra abaixo do limite considerado seguro que é igual 1 (um).

3.2.2.3 - O índice de liquidez seca redução de 0,03 (zero vírgula zero três pontos). Na liquidez seca do patrimônio, indica quanto a empresa consegue pagar das suas dívidas desconsiderando os seus estoques, que podem ser obsoletos, não condizentes com a

(62) 3954-5554 / (62) 99147-3559 | cincos@stenius.com.br  
 Edifício Empire Center - Rua 6, 370 - Sala 506 - Setor Oeste, Goiânia - GO - 74115-070

10 de 62



# CROSARA

ADVOGADOS

**SCINCO|SJ**

realidade dos saldos apresentados no balanço. Nesse caso, retira-se do ativo circulante a conta estoque. A interpretação do índice de liquidez seca é, "quanto maior, melhor".

3.2.2.4 – O índice de liquidez corrente teve redução de 0,03 (zero vírgula zero três pontos). Ele tem por função medir a capacidade da empresa de cumprir com suas obrigações no curto prazo, normalmente, na gestão financeira, serve de referência para a maioria dos pagamentos e representando a saúde do caixa. Desta forma vimos que a empresa apontou melhoras no curto prazo para sanar suas obrigações.

3.2.2.5 – O índice de grau de endividamento redução de 0,01% (zero vírgula zero um por cento). É a representação da proporção do ativo total que está comprometida para custear o endividamento da empresa com terceiros (passivos exigíveis).

3.2.2.6 – O índice de solvência geral redução de 0,01 (zero vírgula zero um ponto percentual). Na solvência geral, o índice expressa o grau de garantia que a empresa dispõe em Ativos (totais), para pagamento do total de suas dívidas. Envolve além dos recursos líquidos, também os permanentes, é conhecida como nada mais do que a capacidade de uma empresa de ter as devidas condições de honrar todas as suas obrigações financeiras. Assim sendo, uma

(62) 3954-5554 / (62) 99147-3559 | cincos@stenius.com.br | 11 de 62  
 Edifício Empire Center - Rua 6, 370 - Sala 506 - Setor Oeste, Goiânia - GO - 74115-070

**SCINCO|SJ**

companhia é considerada "solvente" quando apresenta segurança ao pagar todas as suas contas e de quebra permanecer com certa reserva de patrimônio considerável, o que acaba gerando um bom cenário de lucro e assegura sua sobrevivência por um bom tempo. Desse modo, as empresas com índices de solvência mais altos definitivamente inspiram mais confiança em relação aos bancos e aos credores, enquanto negócios com índices baixos se apresentam como riscos em potencial. Um índice de solvência considerado bom muda de acordo com o setor de atuação, mas, no geral, o que se estabelece como o ideal é uma taxa igual ou superior a 0,20.

3.2.2.7 – O índice lucratividade com aumento no índice negativo de 122,67% (cento e vinte e dois vírgula sessenta e sete pontos percentuais) Sendo um indicador da administração financeira responsável por apontar a capacidade da sua empresa em gerar lucro. Ela aponta se o negócio está justificando ou não a operação, ou seja, se as vendas são suficientes para pagar os custos e as despesas e ainda gerar lucro.

**3.3 – STEMAC S/A PARTICIPAÇÕES:**

(62) 3954-5554 / (62) 99147-3559 | cincos@stenius.com.br | 12 de 62  
 Edifício Empire Center - Rua 6, 370 - Sala 506 - Setor Oeste, Goiânia - GO - 74115-070

**SCINCO|SJ**

GRUPO	REVENHO DE 2021	REVENHO DE 2021	REVENHO DE 2021	REVENHO DE 2021	REVENHO DE 2021	REVENHO DE 2021	REVENHO DE 2021	REVENHO DE 2021
RECEITA OPERACIONAL	1.040.728,16	1.040.728,16	1.040.728,16	1.040.728,16	1.040.728,16	1.040.728,16	1.040.728,16	1.040.728,16
RECEITA FINANCEIRA	1.582,00	1.582,00	1.582,00	1.582,00	1.582,00	1.582,00	1.582,00	1.582,00
RECEITA PATROCINADA	1.490,00	1.490,00	1.490,00	1.490,00	1.490,00	1.490,00	1.490,00	1.490,00
RECEITA OPERACIONAL	1.040.728,16	1.040.728,16	1.040.728,16	1.040.728,16	1.040.728,16	1.040.728,16	1.040.728,16	1.040.728,16
RECEITA FINANCEIRA	1.582,00	1.582,00	1.582,00	1.582,00	1.582,00	1.582,00	1.582,00	1.582,00
RECEITA PATROCINADA	1.490,00	1.490,00	1.490,00	1.490,00	1.490,00	1.490,00	1.490,00	1.490,00
RECEITA OPERACIONAL	1.040.728,16	1.040.728,16	1.040.728,16	1.040.728,16	1.040.728,16	1.040.728,16	1.040.728,16	1.040.728,16
RECEITA FINANCEIRA	1.582,00	1.582,00	1.582,00	1.582,00	1.582,00	1.582,00	1.582,00	1.582,00
RECEITA PATROCINADA	1.490,00	1.490,00	1.490,00	1.490,00	1.490,00	1.490,00	1.490,00	1.490,00
RECEITA OPERACIONAL	1.040.728,16	1.040.728,16	1.040.728,16	1.040.728,16	1.040.728,16	1.040.728,16	1.040.728,16	1.040.728,16
RECEITA FINANCEIRA	1.582,00	1.582,00	1.582,00	1.582,00	1.582,00	1.582,00	1.582,00	1.582,00
RECEITA PATROCINADA	1.490,00	1.490,00	1.490,00	1.490,00	1.490,00	1.490,00	1.490,00	1.490,00

3.3.1 – As despesas operacionais sofreram alterações, com acréscimo de 74,44% (setenta e quatro vírgula quarenta e quatro por cento), cerca de R\$ 1.4 milhões, sendo na conta, de equivalência patrimonial. É denominado como Método de Equivalência Patrimonial (MEP), que corresponde ao valor do investimento determinado mediante a aplicação da percentagem de participação no capital social sobre o Patrimônio Líquido de cada coligada ou controlada sendo uma avaliação pelo valor de Patrimônio Líquido, portanto, por meio desse método, se atualiza o valor contábil do investimento ao valor equivalente à participação societária da investidora no patrimônio líquido da sociedade investida e no reconhecimento dos seus efeitos na demonstração do resultado,

(62) 3954-5554 / (62) 99147-3559 | cincos@stenius.com.br | 13 de 62  
 Edifício Empire Center - Rua 6, 370 - Sala 506 - Setor Oeste, Goiânia - GO - 74115-070

**SCINCO|SJ**

assim, pelo exposto não iremos diligenciar, pois tal variação nada mais é do que adequação/atualização do valor contábil. As despesas financeiras sem movimentação no período. Resultados do exercício, cerca de R\$ 3.4 milhões de prejuízo.

3.3.2 – Os indicadores financeiros avaliam a capacidade de pagamento da empresa frente às suas obrigações e o seu controle são vitais para os controles dos atos da administração e continuidade empresarial. As informações para o cálculo destes índices são retiradas unicamente das demonstrações patrimonial e contábil e evidenciam a posição patrimonial da entidade devendo ser atualizadas constantemente para uma correta análise.

STEMAC S/A PARTICIPAÇÕES			
ÍNDICES			
ÍNDICES	ju/21	ago/21	Var.
RENTABILIDADE	0,01%	0,01%	0,00%
LIQUIDEZ GERAL	0,00	0,00	0,00
LIQUIDEZ SECA	0,00	0,00	0,00
LIQUIDEZ CORRENTE	0,00	0,00	0,00
ENDIVIDAMENTO	-36,51%	-39,20%	2,69%
SOLVÊNCIA GERAL	0,03	0,03	-0,00
LUCRATIVIDADE	-	-	0,00%

3.3.2.1 – Sem variação. Na rentabilidade do patrimônio líquido sem variação, como a rentabilidade mostra qual é o retorno sobre o investimento que foi feito na empresa a longo prazo, desta forma podemos concluir que a empresa não está tendo

(62) 3954-5554 / (62) 99147-3559 | cincos@stenius.com.br | 14 de 62  
 Edifício Empire Center - Rua 6, 370 - Sala 506 - Setor Oeste, Goiânia - GO - 74115-070

Valor: R\$ 100,00 | Classificador: AGUARDANDO DECURSO DE PRAZO  
 PROCESSO CÍVEL E DO TRABALHO -> Processo de Conhecimento -> Procedimento de Conhecimento -> Procedimentos Especiais -> Procedimentos Regidos por Outros Códigos, Lei  
 ITUMBARA - 2ª VARA CÍVEL E AMBIENTAL  
 Usuário: DYOGO CROSARA - Data: 07/03/2022 15:08:20



# CROSARA

ADVOGADOS

Valor: R\$ 100,00 | Classificador: AGUARDANDO DECURSO DE PRAZO  
PROCESSO CÍVEL E DO TRABALHO -> Processo de Conhecimento -> Procedimento de Conhecimento Regidos por Outros Códigos, Lei  
ITUMBARA - 2ª VARA CÍVEL E AMBIENTAL  
Usuário: DYOGO CROSARA - Data: 07/03/2022 15:08:20

**SCINCO|SJ**

rentabilidade sobre o capital investido, ou seja, não está obtendo sucesso econômico. Na rentabilidade do patrimônio líquido, o lucro é o objetivo principal do empresário e uma maneira de avaliar um empreendimento.

3.3.2.2 – O índice de liquidez geral sem alteração. Na liquidez geral do patrimônio, indica quanto a empresa possui em dinheiro, bens e direitos realizáveis a curto e longo prazos, para pagar todas as suas dívidas (passivo exigível), caso a empresa fosse parar suas atividades naquele momento. A interpretação desse índice é no sentido de "quanto maior, melhor", mantidos constantes os demais fatores. Desta forma vimos que ainda a situação da empresa mostra-se em dificuldade para pagar suas dívidas.

3.3.2.3 – O índice de liquidez seca sem alteração. Na liquidez seca do patrimônio, indica quanto a empresa consegue pagar das suas dívidas desconsiderando os seus estoques, que podem ser obsoletos, não condizentes com a realidade dos saldos apresentados no balanço. Nesse caso, retira-se do ativo circulante a conta estoque. A interpretação do índice de liquidez seca é, "quanto maior, melhor".

3.3.2.4 – O índice de liquidez corrente sem variação. Que tem por função medir a capacidade da empresa de cumprir com suas obrigações no curto prazo. Normalmente, na gestão financeira,

(62) 3954-5554 / (62) 99147-3559 | cincos@stenius.com.br 15 de 62  
Edifício Empire Center - Rua 6, 370 - Sala 506 - Setor Oeste, Goiânia - GO - 74115-070

**SCINCO|SJ**

serve de referência para a maioria dos pagamentos e representando a saúde do caixa.

3.3.2.5 – O índice de grau de endividamento sofreu aumento do índice negativo de 2,69% (dois vírgula sessenta e nove por cento). É a representação da proporção do ativo total que está comprometida para custear o endividamento da empresa com terceiros (passivos exigíveis).

3.3.2.6 – O índice de solvência geral sem alteração. Na solvência geral, o índice expressa o grau de garantia que a empresa dispõe em Ativos (totais), para pagamento do total de suas dívidas. Envolve além dos recursos líquidos, também os permanentes, é conhecida como nada mais do que a capacidade de uma empresa de ter as devidas condições de honrar todas as suas obrigações financeiras. Assim sendo, uma companhia é considerada "solvente" quando apresenta segurança ao pagar todas as suas contas e de quebra permanecer com certa reserva de patrimônio considerável, o que acaba gerando um bom cenário de lucro e assegura sua sobrevivência por um bom tempo. Desse modo, as empresas com índices de solvência mais altos definitivamente inspiram mais confiança em relação aos bancos e aos credores, enquanto negócios com índices baixos se apresentam como riscos em potencial. Um

(62) 3954-5554 / (62) 99147-3559 | cincos@stenius.com.br 16 de 62  
Edifício Empire Center - Rua 6, 370 - Sala 506 - Setor Oeste, Goiânia - GO - 74115-070

**SCINCO|SJ**

índice de solvência considerado bom muda de acordo com o setor de atuação, mas, no geral, o que se estabelece como o ideal é uma taxa igual ou superior a 0,20.

3.3.2.7 – O índice lucratividade não é calculado devido não haver faturamento. Sendo um indicador da administração financeira responsável por apontar a capacidade da sua empresa em gerar lucro. Ela aponta se o negócio está justificando ou não a operação, ou seja, se as vendas são suficientes para pagar os custos e as despesas e ainda gerar lucro.

3.4 – JNB PARTICIPAÇÕES SOCIETÁRIAS LTDA:

GRUPO STENIUS									
JNB PARTICIPAÇÕES SOCIETÁRIAS LTDA									
PERÍODO	01/01/2021	30/06/2021	30/09/2021	31/12/2021	30/03/2022	30/06/2022	30/09/2022	31/12/2022	30/03/2023
Ativo Patrimonial	1.000.000,00	1.000.000,00	1.000.000,00	1.000.000,00	1.000.000,00	1.000.000,00	1.000.000,00	1.000.000,00	1.000.000,00
Ativo Circulante	1.000.000,00	1.000.000,00	1.000.000,00	1.000.000,00	1.000.000,00	1.000.000,00	1.000.000,00	1.000.000,00	1.000.000,00
Ativo Não Circulante	0,00	0,00	0,00	0,00	0,00	0,00	0,00	0,00	0,00
Passivo Circulante	1.000.000,00	1.000.000,00	1.000.000,00	1.000.000,00	1.000.000,00	1.000.000,00	1.000.000,00	1.000.000,00	1.000.000,00
Passivo Não Circulante	0,00	0,00	0,00	0,00	0,00	0,00	0,00	0,00	0,00
Patrimônio Líquido	0,00	0,00	0,00	0,00	0,00	0,00	0,00	0,00	0,00

3.4.1 – As despesas operacionais apresentaram acréscimo de 56,48% (cinquenta e seis vírgula quarenta e oito por

(62) 3954-5554 / (62) 99147-3559 | cincos@stenius.com.br 17 de 62  
Edifício Empire Center - Rua 6, 370 - Sala 506 - Setor Oeste, Goiânia - GO - 74115-070

**SCINCO|SJ**

cento), cerca de R\$ 664.3 mil, sendo na conta de equivalência patrimonial. As despesas financeiras e as receitas financeiras sem movimentação no período. O resultado do exercício foi de prejuízo de R\$ 1.8 milhões. As variações expressivas é devido a conta equivalência patrimonial, assim não iremos diligenciar.

3.4.2 – Os indicadores financeiros avaliam a capacidade de pagamento da empresa frente às suas obrigações e o seu controle são vitais para os controles dos atos da administração e continuidade empresarial. As informações para o cálculo destes índices são retiradas unicamente das demonstrações patrimonial e contábil e evidenciam a posição patrimonial da entidade devendo ser atualizadas constantemente para uma correta análise.

JNB PARTICIPAÇÕES			
ÍNDICES			
ÍNDICES	jul/21	ago/21	Var.
RENTABILIDADE	0,01%	0,01%	0,00%
LIQUIDEZ GERAL	0,15	0,15	0,00
LIQUIDEZ SECA	0,00	0,00	0,00
LIQUIDEZ CORRENTE	0,00	0,00	0,00
ENDIVIDAMENTO	6,73%	6,85%	0,12%
SOLVÊNCIA GERAL	0,15	0,15	0,00
LUCRATIVIDADE	-	-	0,00%

3.4.2.1 – Na rentabilidade do patrimônio líquido não houve variação, como a rentabilidade mostra qual é o retorno sobre o investimento que foi feito na empresa a longo prazo, desta forma

(62) 3954-5554 / (62) 99147-3559 | cincos@stenius.com.br 18 de 62  
Edifício Empire Center - Rua 6, 370 - Sala 506 - Setor Oeste, Goiânia - GO - 74115-070

Rua 1 nº 564, Setor Oeste, Goiânia-GO, CEP: 74115-040  
(62) 3920 9900 | crosara@crosara.adv.br | www.crosara.adv.br







# CROSARA

ADVOGADOS

Valor: R\$ 100,00 | Classificador: AGUARDANDO DECURSO DE PRAZO  
 PROCESSO CÍVEL E DO TRABALHO -> Processo de Conhecimento -> Procedimento de Conhecimento Especialis -> Procedimentos Regidos por Outros Códigos, Lei  
 ITUMBIARA - 2ª VARA CÍVEL E AMBIENTAL  
 Usuário: DYOGO CROSARA - Data: 07/03/2022 15:08:25

podemos concluir que a empresa não está tendo rentabilidade sobre o capital investido, ou seja, não está obtendo sucesso econômico. Na rentabilidade do patrimônio líquido, o lucro é o objetivo principal do empresário e uma maneira de avaliar um empreendimento.

**3.4.2.2 - O índice de liquidez geral sem alteração.** Na liquidez geral do patrimônio, indica quanto a empresa possui em dinheiro, bens e direitos realizáveis a curto e longo prazos, para pagar todas as suas dívidas (passivo exigível), caso a empresa fosse parar suas atividades naquele momento. A interpretação desse índice é no sentido de "quanto maior, melhor", mantidos constantes os demais fatores. Desta forma vimos que ainda a situação da empresa mostra-se em dificuldade para pagar suas dívidas.

**3.4.2.3 - O índice de liquidez seca não sofreu alteração.** Na liquidez seca do patrimônio, indica quanto a empresa consegue pagar das suas dívidas desconsiderando os seus estoques, que podem ser obsoletos, não condizentes com a realidade dos saldos apresentados no balanço. Nesse caso, retira-se do ativo circulante a conta estoque. A interpretação do índice de liquidez seca é, "quanto maior, melhor".

**3.4.2.4 - O índice de liquidez corrente não sofreu alteração,** que tem por função medir a capacidade da empresa de

cumprir com suas obrigações no curto prazo. Normalmente, na gestão financeira, serve de referência para a maioria dos pagamentos e representando a saúde do caixa. Desta forma vimos que a empresa apontou melhoras no curto prazo para sanar suas obrigações, que agora estamos dentro do necessário que é igual ou superior a 1.

**3.4.2.5 - O índice de grau de endividamento com variação de 0,12% (zero vírgula doze por cento).** É a representação da proporção do ativo total que está comprometida para custear o endividamento da empresa com terceiros (passivos exigíveis).

**3.4.2.6 - O índice de solvência geral sem alteração.** Na solvência geral, o índice expressa o grau de garantia que a empresa dispõe em Ativos (totais), para pagamento do total de suas dívidas. Envolve além dos recursos líquidos, também os permanentes, é conhecida como nada mais do que a capacidade de uma empresa de ter as devidas condições de honrar todas as suas obrigações financeiras. Assim sendo, uma companhia é considerada "solvente" quando apresenta segurança ao pagar todas as suas contas e de quebra permanecer com certa reserva de patrimônio considerável, o que acaba gerando um bom cenário de lucro e assegura sua sobrevivência por um bom tempo. Desse modo, as empresas com índices de solvência mais altos definitivamente inspiram mais

confiança em relação aos bancos e aos credores, enquanto negócios com índices baixos se apresentam como riscos em potencial. Um índice de solvência considerado bom muda de acordo com o setor de atuação, mas, no geral, o que se estabelece como o ideal é uma taxa igual ou superior a 0,20.

**3.4.2.7 - O índice lucratividade não é calculado,** devido não existir faturamento. Sendo um indicador da administração financeira responsável por apontar a capacidade da sua empresa em gerar lucro. Ela aponta se o negócio está justificando ou não a operação, ou seja, se as vendas são suficientes para pagar os custos e as despesas e ainda gerar lucro.

**3.5 - JLB PARTICIPAÇÕES SOCIETÁRIAS LTDA:**

**3.5.1 - As despesas operacionais apresentaram acréscimos de 56,48% (cinquenta e seis vírgula quarenta e oito por cento),** cerca de R\$ 664.3 mil. Sendo na conta de equivalência patrimonial. As despesas financeiras e as receitas financeiras sem movimentação. Com prejuízo de R\$ 1.8 milhões. As variações expressivas é devido a conta equivalência patrimonial, assim não iremos diligenciar.

**3.5.2 - Os indicadores financeiros avaliam a capacidade de pagamento da empresa frente às suas obrigações e o seu controle são vitais para o controle dos atos da administração e continuidade empresarial.** As informações para o cálculo destes índices são retiradas unicamente das demonstrações patrimonial e contábil e evidenciam a posição patrimonial da entidade devendo ser atualizadas constantemente para uma correta análise.

GRUPO STENIOS						
RENTABILIDADE PATRIMONIAL						
ÍNDICES	PERÍODO 2021	PERÍODO 2020	PERÍODO 2019	PERÍODO 2018	PERÍODO 2017	PERÍODO 2016
RENTABILIDADE PATRIMONIAL	0,013%	0,013%	0,013%	0,013%	0,013%	0,013%
LIQUIDEZ GERAL	0,12	0,12	0,12	0,12	0,12	0,12
LIQUIDEZ SECA	0,00	0,00	0,00	0,00	0,00	0,00
LIQUIDEZ CORRENTE	0,00	0,00	0,00	0,00	0,00	0,00
ENDIVIDAMENTO	8,24%	8,34%	0,10%			
SOLVÊNCIA GERAL	0,12	0,12	-0,00			
LUCRATIVIDADE	-	-	0,00%			

JLB PARTICIPAÇÕES		
ÍNDICES		
ÍNDICES	Jul/21	ago/21
RENTABILIDADE	0,013%	0,013%
LIQUIDEZ GERAL	0,12	0,12
LIQUIDEZ SECA	0,00	0,00
LIQUIDEZ CORRENTE	0,00	0,00
ENDIVIDAMENTO	8,24%	8,34%
SOLVÊNCIA GERAL	0,12	0,12
LUCRATIVIDADE	-	-



# CROSARA

ADVOGADOS



3.5.2.1 – Na rentabilidade do patrimônio líquido sem variação, como a rentabilidade mostra qual é o retorno sobre o investimento que foi feito na empresa a longo prazo, desta forma podemos concluir que a empresa não está tendo rentabilidade sobre o capital investido, ou seja, não está obtendo sucesso econômico. Na rentabilidade do patrimônio líquido, o lucro é o objetivo principal do empresário e uma maneira de avaliar um empreendimento.

3.5.2.2 – O índice de liquidez geral sem alteração. Na liquidez geral do patrimônio, indica quanto a empresa possui em dinheiro, bens e direitos realizáveis a curto e longo prazos, para pagar todas as suas dívidas (passivo exigível), caso a empresa fosse parar suas atividades naquele momento. A interpretação desse índice é no sentido de "quanto maior, melhor", mantidos constantes os demais fatores. Desta forma vimos que ainda a situação da empresa mostra-se em dificuldade para pagar suas dívidas.

3.5.2.3 – O índice de liquidez seca não sofreu alteração. Na liquidez seca do patrimônio, indica quanto a empresa consegue pagar das suas dívidas desconsiderando os seus estoques, que podem ser obsoletos, não condizentes com a realidade dos saldos apresentados no balanço. Nesse caso, retira-se do ativo circulante a



conta estoque. A interpretação do índice de liquidez seca é, "quanto maior, melhor".

3.5.2.4 – O índice de liquidez corrente não houve alteração. O índice tem por função medir a capacidade da empresa de cumprir com suas obrigações no curto prazo. Normalmente, na gestão financeira, serve de referência para a maioria dos pagamentos e representando a saúde do caixa.

3.5.2.5 – O índice de grau de endividamento sofreu acréscimo de 0,10% (zero virgula dez por cento). É a representação da proporção do ativo total que está comprometida para custear o endividamento da empresa com terceiros (passivos exigíveis).

3.5.2.6 – O índice de solvência geral sem alteração. Na solvência geral, o índice expressa o grau de garantia que a empresa dispõe em Ativos (totais), para pagamento do total de suas dívidas. Envolve além dos recursos líquidos, também os permanentes.

3.5.2.7 – O índice lucratividade não é calculado, devido não existir faturamento. Sendo um indicador da administração financeira responsável por apontar a capacidade da sua empresa em gerar lucro. Ela aponta se o negócio está justificando ou não a operação, ou seja, se as vendas são suficientes para pagar os custos e as despesas e ainda gerar lucro.



## 4. – Balancetes do período de julho a agosto 2021:

### 4.1 – STEMAC S/A GRUPOS GERADORES:

GRUPO STEMAC				
STEMAC S/A GRUPOS GERADORES				
BALANÇO PATRIMONIAL/ANO	Jul-21	ago-21	Horiz.	
<b>ATIVO CIRCULANTE</b>	RS 381.763.613,51	RS 383.327.388,82	0,86%	
Dívidas a Receber	RS 7.603.785,53	RS 10.083.905,39	32,62%	
Créditos	RS 146.391.908,27	RS 144.939.800,13	-0,94%	
Duplicatas a Receber	RS 59.172.908,70	RS 60.056.304,86	1,49%	
Imposto a Recuperar	RS 72.623.995,00	RS 71.044.781,08	-2,17%	
Adiantamento de Viagens	RS 256.335,88	RS 764.341,64	3,12%	
Adiantamento de Fornecedores	RS 14.136.602,41	RS 13.473.128,96	-4,83%	
Títulos e Valores Mobiliários	RS 92.055,19	RS 92.055,19	0,00%	
Locações Contratadas	RS -	RS -	0,00%	
Adiantamento p/ Despesas	RS -	RS -	0,00%	
Outros	RS -	RS -	0,00%	
Outros Créditos	RS 2.585.649,88	RS 2.597.465,01	1,24%	
Imposto em Adiantamento	RS 1.451.800,35	RS 1.491.425,33	3,24%	
Ativos mantidos p venda	RS -	RS -	0,00%	
Outros	RS 1.127.784,33	RS 1.133.039,70	1,31%	
Estoque	RS 21.369.937,31	RS 21.888.059,65	3,40%	
Estornos	RS 21.969.937,31	RS 21.888.059,65	2,40%	
Despesas do Exercício Seg	RS 3.922.330,52	RS 3.832.098,34	-2,30%	
Dívidas Antecipadas	RS 3.922.330,52	RS 3.832.098,34	-2,30%	
<b>ATIVO NÃO-CIRCULANTE</b>	RS 495.827.965,70	RS 494.333.521,24	-0,30%	
Ativo Realizável a Longo Prazo	RS 104.634.148,78	RS 104.067.484,18	-0,54%	
Partes Realizadas	RS -	RS -	0,00%	
Duplicatas Judiciais	RS 4.882.150,70	RS 4.893.339,06	0,24%	
Clientes	RS 5.479.806,47	RS 5.427.477,53	-0,60%	
Impostos a Recuperar	RS 66.630.162,62	RS 66.644.130,08	0,34%	
Impostos Diferidos	RS 23.556.024,08	RS 23.506.920,11	-0,37%	
Devedores Diversos	RS -	RS -	0,00%	
Despesas Antecipadas LP	RS -	RS -	0,00%	
Locações Contratadas	RS -	RS -	0,00%	
Duplicatas a Receber	RS -	RS -	0,00%	
<b>PERMANENTE</b>	RS 391.193.820,92	RS 390.266.036,76	-0,24%	
Investimentos	RS 252.111.672,09	RS 252.111.672,09	0,00%	
Propriedades p investimentos	RS 252.111.672,09	RS 252.111.672,09	0,00%	
Investimentos	RS -	RS -	0,00%	
Imobilizado	RS 118.190.532,31	RS 117.280.814,61	-0,77%	
Curso original Corrigido	RS 205.729.251,75	RS 205.598.200,82	-0,06%	
(-) Deprec. Acumulada	RS (87.470.599,38)	RS (87.693.889,91)	0,60%	
(-) Amortização Sist. Oper.	RS (88.120,36)	RS (223.396,90)	374,74%	
Intangível	RS 20.891.615,62	RS 20.873.548,06	-0,09%	
Intangível	RS 11.022.674,49	RS 11.022.674,49	0,00%	
(-) Amortização Sist. Apic.	RS (40.141.058,87)	RS (40.159.125,83)	0,05%	
<b>TOTAL DO ATIVO</b>	RS 677.591.581,21	RS 677.660.710,06	0,01%	



GRUPO STEMAC				
STEMAC S/A GRUPOS GERADORES				
<b>PASSIVO CIRCULANTE</b>	RS 302.585.546,40	RS 304.767.429,58	0,72%	
Fornecedores	RS 25.807.245,15	RS 27.564.893,90	2,39%	
Créditos Diferros	RS 3.788.927,58	RS 3.642.868,55	-3,80%	
Obrigações Sociais e Fiscais	RS 22.422.544,51	RS 22.758.521,45	1,50%	
Imposto a Recolher	RS 44.020.493,15	RS 43.136.105,18	-1,93%	
Emprestimos e Financiamento	RS 186.570.709,81	RS 184.770.616,20	-0,97%	
Adiantamento de Clientes	RS 15.804.762,82	RS 16.106.722,43	1,91%	
Debitores Não Conversíveis	RS -	RS -	0,00%	
Receitas a Realizar	RS -	RS -	0,00%	
Receitas Diferidas	RS 3.503.564,18	RS 6.788.101,00	371,14%	
Locações Contratadas	RS -	RS -	0,00%	
Obrigações com Investidas	RS -	RS -	0,00%	
Parcelamento PERT	RS -	RS -	0,00%	
Parcelamento Simplificado	RS -	RS -	0,00%	
Outras Obrigações	RS -	RS -	0,00%	
Provisões p RPL E COLL	RS -	RS -	0,00%	
Provisões Fiscais	RS -	RS -	0,00%	
Financiamento BRDE	RS -	RS -	0,00%	
(-) Encargos Financeiros a Transcorrer	RS -	RS -	0,00%	
<b>PASSIVO NÃO-CIRCULANTE</b>	RS 621.469.706,42	RS 622.404.311,30	0,15%	
Fornecedores LP	RS 63.376.633,71	RS 63.010.677,50	-0,58%	
Parcelamento Impostos a Rec.	RS 73.475.712,90	RS 74.223.819,45	1,13%	
Emprestimos e Financiamento	RS 385.065.389,62	RS 382.212.463,20	-0,40%	
Provisões e Encargos	RS 52.883.333,35	RS 52.883.333,35	0,00%	
Provisão Tributo Diferido	RS 24.205.652,22	RS 24.205.652,22	0,00%	
Partes Relacionadas	RS 22.187.020,26	RS 22.493.554,30	1,38%	
Debitores Não Conversíveis	RS -	RS -	0,00%	
Receitas Diferidas	RS -	RS -	0,00%	
Locações Contratadas	RS -	RS -	0,00%	
Obrigações com Saldo	RS 475.955,16	RS 454.763,31	-4,60%	
Parcelamento PERT	RS -	RS -	0,00%	
Parcelamento Simplificado	RS -	RS -	0,00%	
Financiamento BRDE	RS -	RS -	0,00%	
Outras Obrigações	RS -	RS -	-100,00%	
Provisão Passivo a Descoberto	RS -	RS -	0,00%	
<b>PATRIMÔNIO LÍQUIDO</b>	RS (266.463.671,61)	RS (248.511.031,81)	3,28%	
Capital Social	RS 150.000.000,00	RS 150.000.000,00	0,00%	
Capital Realizado	RS -	RS -	0,00%	
Reserva de Reavaliação	RS 9.545.346,76	RS 9.545.346,76	0,00%	
Ajuste Avaliação Patrimonial	RS 6.715.162,03	RS 6.715.162,03	0,00%	
Reserva Legal	RS -	RS -	0,00%	
Reserva de Subvenção	RS -	RS -	0,00%	
Prejuízo Líquido do Exercício	RS (87.093.870,20)	RS (40.141.230,41)	2,21%	
Prejuízo Acumulados	RS (415.630.912,20)	RS (415.630.912,20)	0,00%	
Reserva de Lucros	RS -	RS -	0,00%	
<b>TOTAL DO PASSIVO</b>	RS 677.591.581,21	RS 677.660.710,06	0,01%	

Valor: R\$ 100,00 | Classificador: AGUARDANDO DECURSO DE PRAZO  
 PROCESSO CÍVEL E DO TRABALHO -> Processo de Conhecimento -> Procedimento de Conhecimento -> Procedimentos Especiais -> Procedimentos Regidos por Outros Códigos, Lei  
 ITUMBARA - 2ª VARA CÍVEL E AMBIENTAL  
 Usuário: DYOGO CROSARA - Data: 07/03/2022 15:08:25



# CROSARA

ADVOGADOS

Valor: R\$ 100,00 | Classificador: AGUARDANDO DECURSO DE PRAZO  
 PROCESSO CÍVEL E DO TRABALHO -> Processo de Conhecimento -> Procedimento de Conhecimento -> Procedimentos Especiais -> Procedimentos Regidos por Outros Códigos, Lei  
 ITUMBARA - 2ª VARA CÍVEL E AMBIENTAL  
 Usuário: DYOGO CROSARA - Data: 07/03/2022 15:08:25

<p style="text-align: right;"></p> <p>4.1.1 - Na <b>STEMAC GERADORES</b>, o <b>Ativo</b> nos meses representados aqui (julho para agosto de 2021), com alterações de baixos níveis de aumento/diminuição dos saldos das contas, e nada de relevante quando analisado o Grupo de Conta Ativo e Passivo. Em relação a julho 2021 para agosto de 2021, houve acréscimo de 0,01% (zero vírgula um por cento), no valor de R\$ 69.1 mil. No ativo circulante acréscimo de 0,86% (zero vírgula oitenta e seis por cento), no valor de R\$ 1.5 milhões, nas disponibilidades com acréscimo de 32,62% (trinta e dois vírgula sessenta e dois por cento), cerca de R\$ 2.4 milhões. Os créditos (subgrupo - ativo circulante), com redução de 0,94% (zero vírgula noventa e quatro por cento), cerca de R\$ 1.3 milhões. As duplicatas a receber apresentaram alterações positiva de 1,49% (um vírgula quarenta e nove por cento), ou seja, cerca de R\$ 883.3 mil. Os impostos a recuperar com redução de 2,17% (dois vírgula dezessete por cento), no valor de R\$ 1.5 milhão. O adiantamento de viagens com alteração positiva de 3,12% (três vírgula doze por cento), na ordem de R\$ 8 mil. O adiantamento de fornecedores alterou negativamente em 4,83% (quatro vírgula oitenta e três por cento), representando R\$ 683.4 mil. Outros créditos (subgrupo - ativo circulante) apresentaram acréscimo de 1,24% (um vírgula vinte e quatro por cento), ou seja, R\$ 31.8 mil, sendo na importação em andamento com acréscimo de 3,24% (três vírgula vinte e quatro por cento), correspondendo a R\$ 46.5 mil, e na conta outros apresentou redução de 1,31% (um vírgula trinta e um por cento), valor</p> <p style="text-align: right;">27 de 62</p> <p style="text-align: right;"><small>(62) 3954-5554 / (62) 99147-3559   cincos@stenius.com.br      Edifício Empire Center - Rua 6, 370 - Sala 506 - Setor Oeste, Goiânia - GO - 74115-070</small></p>	<p style="text-align: right;"></p> <p>de R\$ 14.7 mil. O estoque (subgrupo - ativo circulante), com acréscimo de 2,40% (dois vírgula quarenta por cento), cerca de R\$ 513.1 mil. As despesas do exercício seguinte/despesas antecipadas com redução de 2,30% (dois vírgula trinta por cento), no valor de R\$ 90.2 mil. O ativo não circulante com redução de 0,30% (zero vírgula trinta por cento), cerca de R\$ 1.4 milhão. O realizável a longo prazo com redução de 0,54% (zero vírgula cinquenta e quatro por cento), no valor de R\$ 566.6 mil. Os depósitos judiciais com acréscimo de 0,24% (zero vírgula vinte e quatro por cento), no valor de R\$ 11.7 mil. A conta clientes com redução de 0,60% (zero vírgula sessenta por cento), no valor de R\$ 57.3 mil. O imposto a recuperar, com aumento de 0,34% (zero vírgula trinta e quatro por cento), cerca de R\$ 227.9 mil. Os impostos diferidos, com redução 3,17% (três vírgula dezessete por cento), cerca de R\$ 749 mil. O ativo permanente do grupo ativo não circulante no mês apresentou redução de 0,24% (zero vírgula vinte e quatro por cento), cerca de R\$ 927.7 mil. A conta investimentos não teve alteração. O ativo imobilizado no mês apresentou redução de 0,77% (zero vírgula setenta e sete por cento), cerca de R\$ 909.7 mil, se refere à depreciação. O ativo intangível alteração negativa de 0,09% (zero vírgula zero nove por cento), cerca de R\$ 18 mil na conta amortização.</p> <p>4.1.2 - Noutro lado, o <b>Passivo</b> nos meses representados aqui (julho para agosto/2021), com alterações em níveis <b>reduzidos</b> como aumento/diminuição. O passivo em relação ao</p> <p style="text-align: right;">28 de 62</p> <p style="text-align: right;"><small>(62) 3954-5554 / (62) 99147-3559   cincos@stenius.com.br      Edifício Empire Center - Rua 6, 370 - Sala 506 - Setor Oeste, Goiânia - GO - 74115-070</small></p>
--	--

<p style="text-align: right;"></p> <p>mês de julho/2021 para agosto/2021 apresentou acréscimo de 0,01% (zero vírgula zero um por cento), no valor de R\$ 69.1 mil. O passivo circulante registra as dívidas e obrigações que toda empresa tem e que possuem um prazo de vencimento de até 12 meses. Observamos que no mês, apresentou acréscimo de 0,72% (zero vírgula setenta e dois por cento), no valor de R\$ 2.1 milhões. Na conta de fornecedores com variação (+) de 2,59% (dois vírgula cinquenta e nove por cento), no valor de R\$ 697.1 mil. Os credores diversos com redução de 3,80% (três vírgula oitenta por cento), no valor de R\$ 144 mil. As obrigações sociais e fiscais com acréscimo de 1,50% (um vírgula cinquenta por cento), no valor de R\$ 335.7 mil. Os impostos a recolher com redução de 3,33% (três vírgula trinta e três por cento), no valor de R\$ 1.4 milhões. Os empréstimos e financiamentos com redução de 0,97% zero vírgula noventa e sete por cento), no valor de R\$ 1.8 milhões. O adiantamento de clientes com acréscimo de 1,91% (um vírgula noventa e um por cento), no valor de R\$ 301.9 mil. As receitas diferidas com acréscimo de 171,14% (um vírgula setenta e um vírgula quatorze por cento), cerca de R\$ 301.9 mil. No grupo passivo não circulante são escrituradas as obrigações da entidade, inclusive financiamentos para aquisição de direitos do ativo não-circulante, quando vencerem após o exercício seguinte. Normalmente tais obrigações correspondem a</p> <p style="text-align: right;">29 de 62</p> <p style="text-align: right;"><small>(62) 3954-5554 / (62) 99147-3559   cincos@stenius.com.br      Edifício Empire Center - Rua 6, 370 - Sala 506 - Setor Oeste, Goiânia - GO - 74115-070</small></p>	<p style="text-align: right;"></p> <p>valores exigíveis a partir do 13º mês seguinte ao do exercício social registraram acréscimo de 0,15% (zero vírgula quinze por cento), no valor de R\$ 934.6 mil. Fornecedores LP com redução de 0,58% (zero vírgula cinquenta e oito por cento), cerca de R\$ 365.9 mil. O parcelamento de imposto a recuperar com acréscimo de 1,15% (um vírgula quinze por cento), no valor de R\$ 848.1 mil. O empréstimo e financiamento com acréscimo de 0,04% (zero vírgula zero quatro por cento), no valor de R\$ 167 mil. As provisões e encargos sem movimentação. As partes relacionadas aumento de 1,38% (um vírgula trinta e oito por cento) cerca de R\$ 306.5 mil. Obrigações com sócios, com redução de 4,45% (quatro vírgula quarenta e cinco por cento), cerca de R\$ 21.1 mil.</p> <p>4.1.3 - O <b>Patrimônio Líquido</b>, que representa os valores que os sócios ou acionistas têm na empresa em um determinado período apresenta acréscimo de 1,24% (um vírgula vinte e quatro por cento), no valor de R\$ 3 milhões. A reserva de reavaliação patrimonial e ajuste de avaliação patrimonial sem alteração. O prejuízo líquido do exercício com acréscimo de 8,22% (oito vírgula vinte e dois por cento), cerca de R\$ 3 milhões.</p> <p style="text-align: right;">30 de 62</p> <p style="text-align: right;"><small>(62) 3954-5554 / (62) 99147-3559   cincos@stenius.com.br      Edifício Empire Center - Rua 6, 370 - Sala 506 - Setor Oeste, Goiânia - GO - 74115-070</small></p>
--	--

PÁGINA 14 DE 37

Rua 1 nº 564, Setor Oeste, Goiânia-GO, CEP: 74115-040  
 (62) 3920 9900 | crosara@crosara.adv.br | www.crosara.adv.br

Tribunal de Justiça do Estado de Goiás

Documento Assinado e Publicado Digitalmente em 08/10/2021 17:27:09

Assinado por DYOGO CROSARA:00000278122

Validação pelo código: 10443567847738424, no endereço: <https://projudi.tjgo.jus.br/PendenciaPublica>





# CROSARA

ADVOGADOS

Valor: R\$ 100,00 | Classificador: AGUARDANDO DECURSO DE PRAZO  
 PROCESSO CÍVEL E DO TRABALHO -> Processo de Conhecimento -> Procedimento de Conhecimento -> Procedimentos Especiais -> Procedimentos Regidos por Outros Códigos, Lei  
 ITUMBARA - 2ª VARA CÍVEL E AMBIENTAL  
 Usuário: DYOGO CROSARA - Data: 07/03/2022 15:08:31

**4.2 - STEMAC ENERGIA S/A:**

**GRUPO STEMAC**

**STEMAC ENERGIA S/A**

BALANÇO PATRIMONIAL/ANO	Jul/21	ago/21	Horiz.
<b>ATIVO CIRCULANTE</b>	<b>R\$ 34.388.425,09</b>	<b>R\$ 13.636.616,28</b>	<b>-4,89%</b>
Disponibilidades	R\$ 14.333,36	R\$ 5.633,20	-60,57%
<b>Créditos</b>	<b>R\$ 19.224.091,95</b>	<b>R\$ 13.627.965,24</b>	<b>-4,86%</b>
Duplicatas a Receber	R\$ 30.488.059,45	R\$ 9.955.592,63	-5,17%
Imposto a Recuperar	R\$ 1.523.376,43	R\$ 1.536.050,24	0,18%
Adiantamento de Viagens	R\$ -	R\$ -	0,00%
Adiantamento de Fornecedores	R\$ 48.701,46	R\$ 48.701,46	0,00%
Títulos e Valores Mobiliários	R\$ -	R\$ -	0,00%
Locações Contratadas	R\$ 2.253.954,01	R\$ 2.097.620,75	-6,94%
Adiantamento p/ Despesas	R\$ -	R\$ -	0,00%
Outros	R\$ -	R\$ -	0,00%
Outros Créditos	R\$ -	R\$ 3.000,00	0,00%
Imprecisão em Andamento	R\$ -	R\$ -	0,00%
Ativos mantidos p venda	R\$ -	R\$ -	0,00%
Outros	R\$ -	R\$ 3.000,00	0,00%
Estoques	R\$ -	R\$ -	0,00%
Despesas do Exercício Seg	R\$ -	R\$ -	-100,00%
Despesas antecipadas	R\$ -	R\$ -	0,00%
<b>ATIVO NÃO-CIRCULANTE</b>	<b>R\$ 21.781.218,77</b>	<b>R\$ 20.984.131,79</b>	<b>-3,44%</b>
Ativo Realizável a Longo Prazo	R\$ 4.137.525,07	R\$ 4.091.524,36	-1,11%
Partes Relacionadas	R\$ -	R\$ 106.900,00	0,00%
Depósitos Judiciais	R\$ 39.079,88	R\$ 39.775,98	0,24%
Clientes	R\$ -	R\$ -	0,00%
Impostos a Recuperar	R\$ -	R\$ -	0,00%
Impostos Diferidos	R\$ 2.164.868,00	R\$ 2.011.133,18	-7,10%
Devedores Diversos	R\$ -	R\$ -	0,00%
Empresas Associadas LP	R\$ -	R\$ -	0,00%
Locações Contratadas	R\$ 1.932.976,59	R\$ 1.933.815,20	0,04%
Duplicatas a Receber	R\$ -	R\$ -	0,00%
<b>PERMANENTE</b>	<b>R\$ 17.593.693,70</b>	<b>R\$ 16.892.607,43</b>	<b>-3,98%</b>
Investimentos	R\$ -	R\$ -	0,00%
Propriedades e Investimentos	R\$ -	R\$ -	0,00%
Investimentos	R\$ -	R\$ -	0,00%
Imobilizado	R\$ 17.593.693,70	R\$ 16.892.607,43	-3,98%
Custo original Corrigido	R\$ 54.668.399,40	R\$ 53.050.435,08	0,00%
(-) Deprec. Acumulada	R\$ (37.074.705,70)	R\$ (36.157.827,65)	-2,37%
(-) Amortização Sist. Oper.	R\$ -	R\$ -	0,00%
Intangível	R\$ -	R\$ -	0,00%
Intangível	R\$ -	R\$ -	0,00%
(-) Amortização Sist. Aplic.	R\$ -	R\$ -	0,00%
<b>TOTAL DO ATIVO</b>	<b>R\$ 36.069.644,70</b>	<b>R\$ 34.620.748,07</b>	<b>-4,02%</b>

31 de 62

**GRUPO STEMAC**

**STEMAC ENERGIA S/A**

<b>PASSIVO CIRCULANTE</b>	<b>R\$ 13.604.098,36</b>	<b>R\$ 12.756.420,21</b>	<b>-1,90%</b>
Fornecedores	R\$ 7.613.941,32	R\$ 7.620.658,37	0,09%
Cretores Diversos	R\$ -	R\$ -	0,00%
Obrigações Sociais e Fiscais	R\$ -	R\$ -	0,00%
Imposto a Recolher	R\$ 1.966.095,86	R\$ 2.028.234,72	3,15%
Empréstimos e Financiamento	R\$ 158.350,62	R\$ 158.350,62	0,00%
Adiantamento de Clientes	R\$ 1.011.755,75	R\$ 851.555,75	-15,83%
Debitores Não Conversíveis	R\$ -	R\$ -	0,00%
Receitas a Realizar	R\$ -	R\$ -	0,00%
Receitas Diferidas	R\$ -	R\$ -	0,00%
Locações Contratadas	R\$ 2.253.954,61	R\$ 2.097.620,75	-6,94%
Obrigações com Investidas	R\$ -	R\$ -	0,00%
Parcelamento PERT	R\$ -	R\$ -	0,00%
Parcelamento Simplificado	R\$ -	R\$ -	0,00%
Outras Obrigações	R\$ -	R\$ -	0,00%
Provisões de IRRF e CSLI	R\$ -	R\$ -	0,00%
Provisões Fiscais	R\$ -	R\$ -	0,00%
Financiamento BRDE	R\$ -	R\$ -	0,00%
(-) Encargos Financeiros a Transcorrer	R\$ -	R\$ -	0,00%
<b>PASSIVO NÃO-CIRCULANTE</b>	<b>R\$ 19.982.935,09</b>	<b>R\$ 19.219.703,73</b>	<b>-3,82%</b>
Fornecedores LP	R\$ 19.696,81	R\$ 19.257,46	-2,23%
Parcelamento Impostos a Rec.	R\$ 3.230.765,15	R\$ 3.191.040,64	-1,23%
Empréstimos e Financiamento	R\$ 642.815,87	R\$ 642.815,87	0,00%
Provisões e Encargos	R\$ -	R\$ -	0,00%
Provisão Tributo Diferido	R\$ 1.872.822,07	R\$ 1.873.091,48	0,01%
Partes Relacionadas	R\$ 12.051.966,59	R\$ 11.482.365,10	-4,73%
Debitores Não Conversíveis	R\$ -	R\$ -	0,00%
Receitas Diferidas	R\$ -	R\$ -	0,00%
Locações Contratadas	R\$ 2.164.868,00	R\$ 2.011.133,18	-7,10%
Obrigações com sócios	R\$ -	R\$ -	0,00%
Parcelamento PERT	R\$ -	R\$ -	0,00%
Parcelamento Simplificado	R\$ -	R\$ -	0,00%
Financiamento BRDE	R\$ -	R\$ -	0,00%
Outras Obrigações	R\$ -	R\$ -	0,00%
Provisão Passivo a Descoberto	R\$ -	R\$ -	0,00%
<b>PATRIMÔNIO LÍQUIDO</b>	<b>R\$ 3.082.811,45</b>	<b>R\$ 2.644.626,13</b>	<b>-14,21%</b>
Capital Social	R\$ 4.284.000,00	R\$ 4.284.000,00	0,00%
Capital Realizado	R\$ -	R\$ -	0,00%
Reserva de Reavaliação	R\$ -	R\$ -	0,00%
Ajuste Avaliação Patrimonial	R\$ -	R\$ -	0,00%
Reserva Legal	R\$ 247.558,22	R\$ 247.558,22	0,00%
Reserva de Salvação	R\$ -	R\$ -	0,00%
Prejuízo Líquido do Exercício	R\$ (1.795.060,22)	R\$ (2.233.047,54)	24,40%
Prejuízo Acumulados	R\$ -	R\$ -	0,00%
Reserva de Lucros	R\$ 346.113,45	R\$ 346.113,45	0,00%
<b>TOTAL DO PASSIVO</b>	<b>R\$ 36.069.644,70</b>	<b>R\$ 34.620.748,07</b>	<b>-4,02%</b>

32 de 62

**4.2.1 - Na STEMAC ENERGIA S/A, o Ativo nos meses representados aqui (julho para agosto de 2021), com alterações de baixos níveis de aumento/diminuição dos saldos das contas, e nada de relevante quando analisado o Grupo de Conta Ativo e Passivo. Em relação a julho de 2021 para agosto de 2021, houve uma diminuição de 4,02% (quatro vírgula zero dois por cento), no valor de R\$ 1.4 milhões. No ativo circulante houve uma diminuição de 4,89% (quatro vírgula oitenta e nove por cento), no valor de R\$ 701.8 mil, nas disponibilidades com redução 60,57% (sessenta vírgula cinquenta e sete por cento), no valor de R\$ 8,6 mil. Os créditos (subgrupo - ativo circulante), variação com redução de 4,86% (quatro vírgula oitenta e seis por cento) no valor de R\$ 696,1 mil. As duplicatas a receber com redução de 5,17% (cinco vírgula dezessete por cento), no valor de R\$ 542,4 mil. O imposto a recuperar com acréscimo de 0,18% (zero vírgula dezoito por cento), no valor de R\$ 2,6 mil. Os adiantamentos de fornecedores sem alteração. As locações contratadas com redução de 6,94% (seis vírgula noventa e quatro por cento), cerca de R\$ 156,3 mil. Outros créditos com movimentação de R\$ 3 mil. Despesas do exercício seguinte sem movimentação. O ativo não circulante houve redução de 3,44% (três vírgula quarenta e quatro por cento), cerca de R\$ 747 mil. O ativo realizável a longo prazo com redução de 1,11%**

33 de 62

(um vírgula onze por cento), no valor de R\$ 46 mil. As partes relacionadas movimentação de R\$ 106,8 mil. Os depósitos Judiciais com variação positiva de 0,24% (zero vírgula vinte e quatro por cento), cerca de R\$ 96 reais. Impostos diferido com redução de 7,10% (sete vírgula dez por cento), cerca de R\$ 153,7 mil. As locações contratadas com acréscimo de 0,04% (zero vírgula zero quatro por cento), cerca de R\$ 838 reais. O ativo permanente com redução de 3,98% (três vírgula noventa e oito por cento), no valor de R\$ 701 mil, sendo na conta de imobilizado que refere a depreciação.

**4.2.2 - Noutro lado, o Passivo nos meses representados aqui (julho de 2021 para agosto de 2021), nada de relevante quando analisado o Grupo de Conta Ativo e Passivo. Em relação julho de 2021 para agosto 2021, com redução de 4,02% (quatro vírgula zero dois por cento), no valor de R\$ 1.4 milhões. No passivo circulante estão registradas as dívidas e obrigações que toda empresa tem e que possuem um prazo de vencimento em até 12 meses e apresentou redução de 1,90% (um vírgula noventa por cento), no valor de R\$ 247,6 mil. Os fornecedores com aumento de 0,09% (zero vírgula zero nove por cento), cerca de R\$ 6,7 mil. O imposto a recolher com acréscimo de 3,16% (três vírgula dezesseis por cento),**

34 de 62



# CROSARA

ADVOGADOS



no valor de R\$ 62.1 mil. Os empréstimos e financiamentos sem alteração. O adiantamento de cliente com redução de 15,83% (quinze vírgula oitenta e três por cento), cerca de R\$ 160.2 mil. As locações contratadas com redução de 6,94% (seis vírgula noventa e quatro por cento), no valor de R\$ 156.3 mil. O passivo não circulante com redução de 3,82% (três vírgula oitenta e dois por cento), no valor de R\$ 763.2 mil. Fornecedores LP com redução de 2,23% (dois vírgula vinte e três por cento) cerca de R\$ 439 reais. O parcelamento do imposto a recolher com redução de 1,23% (um vírgula vinte e três por cento), no valor de R\$ 39.7 mil. A provisão do tributo diferido com acréscimo 0,01% (zero vírgula zero um por cento), cerca de R\$ 269 reais. As partes relacionadas com redução de 4,73% (quatro vírgula setenta e três por cento), cerca de R\$ 569.6 mil. As locações contratadas com redução de 7,10% (sete vírgula dez por cento), cerca de R\$ 153.7 mil.

4.2.3 – O **Patrimônio Líquido**, que representa os valores que os sócios ou acionistas têm na empresa em um determinado momento teve redução de 14,21% (quatorze vírgula vinte e um por cento), valor de R\$ 437.9 mil. O capital social e a reserva legal com os mesmos saldos. Prejuízos líquidos do exercício, com



aumento de 24,40% (vinte e quatro vírgula quarenta por cento), cerca de R\$ 437.9 mil. As reservas de lucros sem alteração em relação ao mês anterior.

### 4.3 – STEMAC S/A PARTICIPAÇÕES:

GRUPO STEMAC				
STEMAC S/A PARTICIPAÇÕES				
BALANÇO PATRIMONIAL/ANO	Jul-21	ago-21	Horiz.	
<b>ATIVO CIRCULANTE</b>	RS	RS	-	0,00%
Disponibilidades	RS	RS	-	0,00%
Creditos a Receber	RS	RS	-	0,00%
Duplicatas a Receber	RS	RS	-	0,00%
Imposto a Recupera	RS	RS	-	0,00%
Adiantamento de Viagens	RS	RS	-	0,00%
Adiantamento de Fornecedores	RS	RS	-	0,00%
Títulos e Valores Mobiliários	RS	RS	-	0,00%
Locações Contratadas	RS	RS	-	0,00%
Adiantamento p/ Despesas	RS	RS	-	0,00%
Outros	RS	RS	-	0,00%
<b>Outros Créditos</b>	RS	RS	-	0,00%
Imposto a Recupera	RS	RS	-	0,00%
Ativos mantidos p venda	RS	RS	-	0,00%
Outros	RS	RS	-	0,00%
<b>Folgas</b>	RS	RS	-	0,00%
Libores	RS	RS	-	0,00%
Despesas do Exercício Seg	RS	RS	-	0,00%
Despesas antecipadas	RS	RS	-	0,00%
<b>ATIVO NÃO-CIRCULANTE</b>	RS	RS	6.636.565,80	-5,77%
<b>Ativo Realizável a Longo Prazo</b>	RS	RS	0,49	0,00%
Partes Relacionadas	RS	RS	-	0,00%
Depósitos Juros	RS	RS	0,49	0,00%
Clientes	RS	RS	-	0,00%
Imposto a Recupera	RS	RS	-	0,00%
Impostos Diferidos	RS	RS	-	0,00%
Depósitos Diversos	RS	RS	-	0,00%
Despesas Antecipadas LP	RS	RS	-	0,00%
Locações Contratadas	RS	RS	-	0,00%
Duplicatas a Receber	RS	RS	-	0,00%
<b>PERMANENTE</b>	RS	RS	6.636.565,31	-5,77%
Investimentos	RS	RS	6.636.565,31	-5,77%
Propriedades p investimentos	RS	RS	-	0,00%
Outros	RS	RS	-	0,00%
Investimentos	RS	RS	6.636.565,31	-5,77%
<b>Imobilizado</b>	RS	RS	6.636.565,31	-5,77%
Custo original corrigido	RS	RS	-	0,00%
(-) Deprec. Acumulada	RS	RS	-	0,00%
(-) Amortização Sist. Oper.	RS	RS	-	0,00%
<b>Intangível</b>	RS	RS	-	0,00%
Intangível	RS	RS	-	0,00%
(-) Amortização Sist. Aplic.	RS	RS	-	0,00%
<b>TOTAL DO ATIVO</b>	RS	RS	6.636.565,80	-5,77%



GRUPO STEMAC				
STEMAC S/A PARTICIPAÇÕES				
PASSIVO CIRCULANTE	RS	RS	RS	4,53%
Fornecedores	RS	80.560,01	84.205,95	4,76%
Credores Diversos	RS	80.316,72	84.143,31	4,76%
Obrigações Sociais e Fiscais	RS	-	-	0,00%
Imposto a Recolher	RS	243,29	62,64	-74,25%
Empréstimos e Financiamento	RS	-	-	0,00%
Adiantamento de Clientes	RS	-	-	0,00%
Debitores Não Conversíveis	RS	-	-	0,00%
Receitas a Realizar	RS	-	-	0,00%
Receitas Diferidas	RS	-	-	0,00%
Locações Contratadas	RS	-	-	0,00%
Obrigações com Investidas	RS	-	-	0,00%
Parcelamento PERI	RS	-	-	0,00%
Parcelamento Simplificado	RS	-	-	0,00%
Outras Obrigações	RS	-	-	0,00%
Provisões p IRPJ e CSLL	RS	-	-	0,00%
Provisões Fiscais	RS	-	-	0,00%
Financiamento BRDE	RS	-	-	0,00%
(-) Encargos Financeiros a Transcorrer	RS	-	-	0,00%
<b>PASSIVO NÃO-CIRCULANTE</b>	RS	257.200.993,94	260.248.589,99	1,18%
Fornecedores LP	RS	-	-	0,00%
Parcelamento Impostos a Rec.	RS	-	-	0,00%
Empréstimos e Financiamento	RS	-	-	0,00%
Provisões e Encargos	RS	-	-	0,00%
Provisão Tributo Diferido	RS	-	-	0,00%
Partes Relacionadas	RS	2.968.611,47	2.988.850,36	0,01%
Debitores Não Conversíveis	RS	-	-	0,00%
Receitas Diferidas	RS	-	-	0,00%
Locações Contratadas	RS	-	-	0,00%
Obrigações com sócios	RS	-	-	0,00%
Parcelamento PERI	RS	-	-	0,00%
Parcelamento Simplificado	RS	-	-	0,00%
Financiamento BRDE	RS	-	-	0,00%
Outras Obrigações	RS	-	-	0,00%
Provisão Passivo a Descoberto	RS	254.232.382,47	257.278.733,63	1,20%
<b>PATRIMÔNIO LÍQUIDO</b>	RS	250.238.933,27	253.696.230,17	1,38%
Capital Social	RS	194.283.572,00	194.283.572,00	0,00%
Capital Realizado	RS	-	-	0,00%
Reserva de Reavaliação	RS	9.545.938,03	9.545.938,03	0,00%
Ajuste Avaliação Patrimonial	RS	6.715.149,57	6.715.149,57	0,00%
Reserva Legal	RS	-	-	0,00%
Reserva de Subvenção	RS	-	-	0,00%
Prejuízo Líquido do Exercício	RS	(38.887.452,86)	(42.344.747,70)	8,89%
Prejuízo Acumulados	RS	(421.896.142,91)	(421.896.142,91)	0,00%
Reserva de Lucros	RS	-	-	0,00%
<b>TOTAL DO PASSIVO</b>	RS	7.042.618,68	6.636.565,77	-5,77%



4.3.1 – O **Ativo** nos meses representados aqui (julho de 2021 para agosto de 2021), com alterações de baixos níveis de aumento/diminuição dos saldos das contas, e nada de relevante quando analisado o Grupo de Conta Ativo e Passivo. Em relação a julho de 2021 para agosto de 2021 redução de 5,77% (cinco vírgula setenta e sete por cento), cerca de R\$ 406 mil. No ativo circulante não houve movimentação. O ativo não circulante, na conta Investimentos, redução de 5,77% (cinco vírgula setenta e sete por cento), cerca de 406 mil.

4.3.2 – Noutro lado, o **Passivo** nos meses representados aqui (julho de 2021 para agosto de 2021), nada de relevante quando analisado o Grupo de Conta Ativo e Passivo. Em relação a julho de 2021 para agosto 2021, houve redução de 5,77% (cinco vírgula setenta e sete por cento), cerca de R\$ 406 mil. No passivo circulante estão registradas as dívidas e obrigações que toda empresa tem e que possuem um prazo de vencimento em até 12 meses e apresentou acréscimo de 4,53% (quatro vírgula cinquenta e três por cento), cerca de R\$ 3.6 mil. Os fornecedores acréscimo de 4,76% (quatro vírgula setenta e seis por cento), cerca de R\$ 3.8 mil. Imposto a recolher com redução de 74,25% (setenta e quatro vírgula

Valor: R\$ 100,00 | Classificador: AGUARDANDO DECURSO DE PRAZO  
 PROCESSO CÍVEL E DO TRABALHO -> Processo de Conhecimento -> Procedimento de Conhecimento -> Procedimentos Regidos por Outros Códigos, Lei  
 ITUMBIARA - 2ª VARA CÍVEL E AMBIENTAL  
 Usuário: DYOGO CROSARA - Data: 07/03/2022 15:08:31





# CROSARA

ADVOGADOS

Valor: R\$ 100,00 | Classificador: AGUARDANDO DECURSO DE PRAZO  
 PROCESSO CÍVEL E DO TRABALHO -> Processo de Conhecimento -> Procedimento de Conhecimento -> Procedimentos Especiais -> Procedimentos Regidos por Outros Códigos, Lei  
 ITUMBARA - 2ª VARA CÍVEL E AMBIENTAL  
 Usuário: DYOGO CROSARA - Data: 07/03/2022 15:08:31

**SCINCO**  
SISTEMAS

vinte e cinco por cento), cerca de R\$ 180 reais. O passivo não circulante e o exigível a longo prazo (subgrupo) com acréscimo de 1,18% (um vírgula dezoito por cento), cerca de R\$ 3 milhões. As partes relacionadas com acréscimo de 0,01% (zero vírgula zero um por cento), no valor de R\$ 238 reais. Da provisão passivo a descoberto, com acréscimo 1,20% (um vírgula vinte por cento), cerca de 3 milhões.

4.3.3 – O **Patrimônio Líquido** com acréscimo de 1,38% (um vírgula trinta e oito por cento), cerca de R\$ 3.4 milhões. O prejuízo líquido do exercício com acréscimos de R\$ 3.4 milhões.

39 de 62

(62) 3954-5554 / (62) 99147-3559 | cincos@stenius.com.br  
 Edifício Empire Center - Rua 6, 370 - Sala 506 - Setor Oeste, Goiânia - GO - 74115-070

**SCINCO**  
SISTEMAS

**4.4 – JNB PARTICIPAÇÕES SOCIETÁRIAS LTDA:**

GRUPO SISTEMAC				
JNB PARTICIPAÇÕES SOCIETÁRIAS				
BALANÇO PATRIMONIAL/ANO	Jul/21	ago/21	HORIZ.	
<b>ATIVO CIRCULANTE</b>	<b>R\$ 2.164,43</b>	<b>R\$ 2.164,43</b>	<b>0,00%</b>	
Disponibilidades	R\$ 1,00	R\$ 1,00	0,00%	
<b>Créditos</b>	<b>R\$ 2.163,43</b>	<b>R\$ 2.163,43</b>	<b>0,00%</b>	
Duplicatas a Receber	R\$ -	R\$ -	0,00%	
Imposto a Recuperar	R\$ -	R\$ -	0,00%	
Ajustamento de Valores	R\$ -	R\$ -	0,00%	
Ajustamento de Fornecedores	R\$ 2.163,43	R\$ 2.163,43	0,00%	
Títulos e Valores Mobiliários	R\$ -	R\$ -	0,00%	
Locações Contratadas	R\$ -	R\$ -	0,00%	
Ajustamento de Despesas	R\$ -	R\$ -	0,00%	
Outros	R\$ -	R\$ -	0,00%	
<b>Outros Créditos</b>	<b>R\$ -</b>	<b>R\$ -</b>	<b>0,00%</b>	
Importação em Andamento	R\$ -	R\$ -	0,00%	
Ativos mantidos à venda	R\$ -	R\$ -	0,00%	
Outros	R\$ -	R\$ -	0,00%	
<b>Estoques</b>	<b>R\$ -</b>	<b>R\$ -</b>	<b>0,00%</b>	
Estoques	R\$ -	R\$ -	0,00%	
Despesas de Exercício Seg	R\$ -	R\$ -	0,00%	
Despesas antecipadas	R\$ -	R\$ -	0,00%	
<b>ATIVO NÃO-CIRCULANTE</b>	<b>R\$ 24.290.301,29</b>	<b>R\$ 24.290.301,29</b>	<b>0,00%</b>	
Ativo Realizável a Longo Prazo	R\$ 24.288.136,86	R\$ 24.288.136,86	0,00%	
Partes Relacionadas	R\$ 24.287.524,14	R\$ 24.287.524,14	0,00%	
Depósitos Judiciais	R\$ -	R\$ -	-100,00%	
Clientes	R\$ -	R\$ -	0,00%	
Imposta a Recuperar	R\$ -	R\$ -	0,00%	
Ufqueiro Judicial	R\$ 612,72	R\$ 612,72	0,00%	
Impostos Diferidos	R\$ -	R\$ -	0,00%	
Despesas Diversas	R\$ -	R\$ -	0,00%	
Despesas Antecipadas LP	R\$ -	R\$ -	0,00%	
Locações Contratadas	R\$ -	R\$ -	0,00%	
Duplicatas a Receber	R\$ -	R\$ -	0,00%	
<b>PERMANENTE</b>	<b>R\$ -</b>	<b>R\$ -</b>	<b>0,00%</b>	
Investimentos	R\$ -	R\$ -	0,00%	
Propriedades p Investimentos	R\$ -	R\$ -	0,00%	
Investimentos	R\$ -	R\$ -	0,00%	
<b>Imobilizado</b>	<b>R\$ -</b>	<b>R\$ -</b>	<b>0,00%</b>	
Costo original Corrigido	R\$ -	R\$ -	0,00%	
(-) Deprec. Acumulada	R\$ -	R\$ -	0,00%	
(-) Amortização Sist. Oper.	R\$ -	R\$ -	0,00%	
<b>Intangível</b>	<b>R\$ -</b>	<b>R\$ -</b>	<b>0,00%</b>	
Intangível	R\$ -	R\$ -	0,00%	
(-) Amortização Sist. Apic.	R\$ -	R\$ -	0,00%	
<b>TOTAL DO ATIVO</b>	<b>R\$ 24.290.301,29</b>	<b>R\$ 24.290.301,29</b>	<b>0,00%</b>	

40 de 62

(62) 3954-5554 / (62) 99147-3559 | cincos@stenius.com.br  
 Edifício Empire Center - Rua 6, 370 - Sala 506 - Setor Oeste, Goiânia - GO - 74115-070

**SCINCO**  
SISTEMAS

GRUPO SISTEMAC				
JNB PARTICIPAÇÕES SOCIETÁRIAS				
<b>PASSIVO CIRCULANTE</b>	<b>R\$ 23.324.540,90</b>	<b>R\$ 23.324.540,90</b>	<b>0,00%</b>	
Fornecedores	R\$ -	R\$ -	0,00%	
Créditos Tributários	R\$ -	R\$ -	0,00%	
Obrigações Sociais e Fiscais	R\$ 31.097,19	R\$ 31.097,19	0,00%	
Imposto a Receber	R\$ -	R\$ -	0,00%	
Emprestimos e Financiamento	R\$ 2.660.000,00	R\$ 2.660.000,00	0,00%	
Ajustamento de Clientes	R\$ -	R\$ -	0,00%	
Débitos Não Convencíveis	R\$ -	R\$ -	0,00%	
Receitas a Realizar	R\$ -	R\$ -	0,00%	
Receitas Diferidas	R\$ -	R\$ -	0,00%	
Locações Contratadas	R\$ -	R\$ -	0,00%	
Obrigações com Investidas	R\$ 19.723.674,27	R\$ 19.723.674,27	0,00%	
Participação PFRT	R\$ 44.732,30	R\$ 44.732,30	0,00%	
Participação Simplificada	R\$ 196.839,20	R\$ 196.839,20	0,00%	
Outras Obrigações	R\$ 3.573,30	R\$ 3.573,30	0,00%	
Participação POFN	R\$ 444.940,97	R\$ 444.940,97	0,00%	
Provisões Fiscais	R\$ 217.674,73	R\$ 217.674,73	0,00%	
Financiamento BRDF	R\$ -	R\$ -	0,00%	
(-) Encargos Financeiros a Transcorrer	R\$ -	R\$ -	0,00%	
<b>PASSIVO NÃO-CIRCULANTE</b>	<b>R\$ 140.137.079,02</b>	<b>R\$ 140.137.079,02</b>	<b>2,33%</b>	
Fornecedores LP	R\$ -	R\$ -	0,00%	
Parcelamento Impostos a Rec.	R\$ -	R\$ -	0,00%	
Fornecedores e Financiamento	R\$ -	R\$ -	0,00%	
Provisões e Encargos	R\$ -	R\$ -	0,00%	
Provisão Trabalho Diferido	R\$ -	R\$ -	0,00%	
Partes Relacionadas	R\$ 1.199.833,17	R\$ 1.199.833,17	0,00%	
Débitos Não Convencíveis	R\$ -	R\$ -	0,00%	
Receitas Diferidas	R\$ -	R\$ -	0,00%	
Locações Contratadas	R\$ -	R\$ -	0,00%	
Obrigações com Idôneas	R\$ -	R\$ -	0,00%	
Parcelamento PFRT	R\$ 363.948,43	R\$ 363.948,43	0,00%	
Parcelamento Simplificado	R\$ 182.735,13	R\$ 182.735,13	0,00%	
Parcelamento Simplificado 700432	R\$ 836.280,22	R\$ 836.280,22	0,00%	
Parcelamento POFN	R\$ 2.875.061,14	R\$ 2.875.061,14	0,00%	
Financiamento BRDF	R\$ -	R\$ -	0,00%	
Outros Obrigações/Previdentismo	R\$ -	R\$ -	-100,00%	
Provisão Passivo a Descoberto	R\$ 134.701.220,93	R\$ 137.710.740,31	2,24%	
<b>PATRIMÔNIO LÍQUIDO</b>	<b>R\$ (39.171.338,63)</b>	<b>R\$ (382.188.038,01)</b>	<b>2,17%</b>	
Capital Social	R\$ -	R\$ -	0,00%	
Capital Residual	R\$ 95.724.378,00	R\$ 95.724.378,00	0,00%	
Reserva de Reavaliação	R\$ 4.772.969,67	R\$ 4.772.969,67	0,00%	
Ajuste Avaliação Patrimonial	R\$ 4.212.750,89	R\$ 4.175.028,07	-0,95%	
Reserva Legal	R\$ -	R\$ -	0,00%	
Reserva de Subvenção	R\$ -	R\$ -	0,00%	
Prejuízo Líquido do Exercício	R\$ (24.352.242,34)	R\$ (27.371.962,72)	12,39%	
Prejuízo Acumulados	R\$ (214.126.653,90)	R\$ (214.126.653,90)	0,00%	
Reserva de Lucros	R\$ 587.073,30	R\$ 626.211,52	6,67%	
<b>TOTAL DO PASSIVO</b>	<b>R\$ 24.290.301,29</b>	<b>R\$ 24.290.301,29</b>	<b>0,00%</b>	

41 de 62

(62) 3954-5554 / (62) 99147-3559 | cincos@stenius.com.br  
 Edifício Empire Center - Rua 6, 370 - Sala 506 - Setor Oeste, Goiânia - GO - 74115-070

**SCINCO**  
SISTEMAS

4.4.1 – O **Ativo** nos meses representados aqui (julho 2021 para agosto de 2021), sem alterações.

4.4.2 – Noutro lado, o **Passivo** nos meses representados aqui (julho de 2021 para agosto de 2021), passivo circulante sem alterações. Passivo Não-Circulante acréscimo de 2,15% (dois vírgula quinze por cento), cerca de R\$ 3 milhões. Sendo acréscimo nas partes relacionadas de 0,10% (zero vírgula dez por cento), cerca de R\$ 1.2 mil, e acréscimo de 2,24% (dois vírgula vinte e quatro por cento), cerca de R\$ 3 milhões em provisão do passivo descoberto.

4.4.3 – O **Patrimônio Líquido** acréscimo de 2,17% (dois vírgula dezessete por cento), cerca de R\$ 3 milhões. Ajuste de avaliação patrimonial, com redução 0,95% (zero vírgula noventa e cinco por cento), cerca de R\$ 40,1 mil. Prejuízo Líquido acréscimo de 12,39% (doze vírgula trinta e nove por cento), cerca de R\$ 3 milhões. Reserva de lucros com acréscimo de 6,67% (seis vírgula sessenta e sete por cento), cerca de R\$ 39,1 mil.

42 de 62

(62) 3954-5554 / (62) 99147-3559 | cincos@stenius.com.br  
 Edifício Empire Center - Rua 6, 370 - Sala 506 - Setor Oeste, Goiânia - GO - 74115-070





# CROSARA

ADVOGADOS

Valor: R\$ 100,00 | Classificador: AGUARDANDO DECURSO DE PRAZO  
 PROCESSO CÍVEL E DO TRABALHO -> Processo de Conhecimento -> Procedimentos de Conhecimento -> Procedimentos Especiais -> Procedimentos Regidos por Outros Códigos, Lei  
 ITUMBARA - 2ª VARA CÍVEL E AMBIENTAL  
 Usuário: DYOGO CROSARA - Data: 07/03/2022 15:08:38

**4.5 - JLB PARTICIPAÇÕES SOCIETÁRIAS LTDA:**

<b>GRUPO STEMAC</b>			
<b>JLB PARTICIPAÇÕES SOCIETÁRIAS</b>			
BALANÇO PATRIMONIAL/ANO	Jul/21	ago/21	Horiz.
<b>ATIVO CIRCULANTE</b>	4.592,46	4.592,46	0,00%
Disponibilidades	1,00	1,00	0,00%
<b>Créditos</b>	4.591,46	4.591,46	0,00%
Duplicatas a Receber	-	-	0,00%
Imposto a Recuperar	-	-	0,00%
Adiantamento de Vigários	-	-	0,00%
Adiantamento de Fornecedores	1.018,16	1.018,16	0,00%
Títulos e Valores Mobiliários	-	-	0,00%
Locações Contratadas	-	-	0,00%
Adiantamento p/ Despesas	3.573,30	3.573,30	0,00%
Outros	-	-	0,00%
<b>Outros Créditos</b>	-	-	0,00%
Importação em Andamento	-	-	0,00%
Ativos mantidos p venda	-	-	0,00%
Outros	-	-	0,00%
<b>Estoques</b>	-	-	0,00%
Estoques	-	-	0,00%
Despesas do Exercício Sig	-	-	0,00%
Despesas antecipadas	-	-	0,00%
<b>ATIVO NÃO-CIRCULANTE</b>	19.383.227,81	19.383.227,81	0,00%
<b>Ativo Realizável a Longo Prazo</b>	19.383.227,81	19.383.227,81	0,00%
Partes Relacionadas	19.382.765,92	19.382.765,92	0,00%
Depósitos Judiciais	-	-	0,00%
Bioquímico Judicial	461,89	461,89	0,00%
Impostos a Recuperar	-	-	0,00%
Impostos Diferidos	-	-	0,00%
Devedores Diversos	-	-	0,00%
Despesas Antecipadas LP	-	-	0,00%
Locações Contratadas	-	-	0,00%
Duplicatas a Receber	-	-	0,00%
<b>PERMANENTE</b>	-	-	0,00%
Investimentos	-	-	0,00%
Propriedades p investimentos	-	-	0,00%
Investimentos	-	-	0,00%
<b>Imobilizado</b>	-	-	0,00%
Custo original Condição	-	-	0,00%
(-) Deprec. Acumulada	-	-	0,00%
(-) Amortização Sist. Oper.	-	-	0,00%
<b>Intangível</b>	-	-	0,00%
Intangível	-	-	0,00%
(-) Amortização Sist. Aplic.	-	-	0,00%
<b>TOTAL DO ATIVO</b>	19.387.820,27	19.387.820,27	0,00%

43 de 62  
 (62) 3954-5554 / (62) 99147-3559 | cincos@stenius.com.br  
 Edifício Empire Center - Rua 6, 370 - Sala 506 - Setor Oeste, Goiânia - GO - 74115-070

**GRUPO STEMAC**

<b>JLB PARTICIPAÇÕES SOCIETÁRIAS</b>			
	18.961.342,93	18.961.342,93	0,00%
<b>PASSIVO CIRCULANTE</b>			
Fornecedores	-	-	0,00%
Créditos Diversos	-	-	0,00%
Obrigações Sociais e Fiscais	29.173,42	29.173,42	0,00%
Imposto a Recolher	-	-	0,00%
Empréstimos e Financiamento	2.660.000,00	2.660.000,00	0,00%
Adiantamento de Clientes	-	-	0,00%
Debitures Não Conversíveis	-	-	0,00%
Receitas a Realizar	-	-	0,00%
<b>Receitas Diferidas</b>			
Parcelamento Simplificado 7004641	171.321,59	171.321,59	0,00%
Obrigações com Investidas	15.500.881,40	15.500.881,40	0,00%
Parcelamento PERT	41.404,88	41.404,88	0,00%
Parcelamento Simplificado	172.937,65	172.937,65	0,00%
Parcelamento PGN	385.623,99	385.623,99	0,00%
Provisões p IRPJ e CSLL	-	-	0,00%
Provisões Fiscais	-	-	0,00%
Financiamento BRDE	-	-	0,00%
(-) Encargos Financeiros a Transcorrer	-	-	0,00%
<b>PASSIVO NÃO-CIRCULANTE</b>	140.853.480,74	142.694.002,17	-1,31%
Fornecedores LP	-	-	0,00%
Parcelamento Impostos a Rec.	-	-	0,00%
Empréstimos e financiamento	-	-	0,00%
Provisões e Encargos	-	-	0,00%
Partes Relacionadas	-	-	0,00%
Provisão Tributo Diferido	1.071.190,28	1.071.790,28	0,06%
Debitures Não Conversíveis	-	-	0,00%
Receitas Diferidas	-	-	0,00%
Locações Contratadas	-	-	0,00%
Obrigações com sócios	308.091,98	308.091,98	0,00%
Parcelamento PERT	336.875,77	336.875,77	0,00%
Parcelamento Simplificado	140.599,97	140.599,97	0,00%
Parcelamento PGN	2.491.724,70	2.491.724,70	0,00%
Parcelamento Simplificado 7004641	628.170,14	628.170,14	0,00%
Provisão Passiva a Descoberto	135.876.818,90	137.716.740,33	11,26%
<b>PATRIMÔNIO LÍQUIDO</b>	(140.427.063,40)	(142.267.524,83)	-1,31%
Capital Social	-	-	0,00%
Capital Realizado	99.724.778,00	99.724.778,00	0,00%
Reserva de Reavaliação	4.772.969,47	4.772.969,47	0,00%
Ajuste Avaliação Patrimonial	4.196.187,75	4.176.618,64	-0,47%
Reserva Legal	-	-	0,00%
Reserva de Subvenção	-	-	0,00%
Prejuízo Líquido do Exercício	(25.524.221,80)	(27.364.743,23)	7,21%
Prejuízo Acumulados	(224.203.359,23)	(224.203.359,23)	0,00%
Reserva de Lucros	606.642,41	626.211,52	3,23%
<b>TOTAL DO PASSIVO</b>	19.387.820,27	19.387.820,27	0,00%

44 de 62  
 (62) 3954-5554 / (62) 99147-3559 | cincos@stenius.com.br  
 Edifício Empire Center - Rua 6, 370 - Sala 506 - Setor Oeste, Goiânia - GO - 74115-070

**4.5.1 - O Ativo nos meses representados aqui (julho 2021 para agosto de 2021), sem alterações.**

4.5.2 - Noutro lado, o **Passivo** nos meses representados aqui (julho de 2021 para agosto de 2021), passivo circulante sem alterações. Passivo Não-Circulante com redução de 1,31% (um vírgula trinta e um por cento), cerca de R\$ 1.8 milhões. Provisão do Passivo com acréscimo de 11,26% (onze vírgula vinte e seis por cento), cerca de R\$ 1.8 mil.

4.5.3 - O **Patrimônio Líquido** redução de 1,31% (um vírgula trinta e um por cento), cerca de R\$ 1.8 milhões. Sendo em ajuste de avaliação patrimonial de 0,47% (zero vírgula quarenta e sete por cento), cerca de R\$ 19.5 mil. Prejuízo Líquido com acréscimo de 7,21% (sete vírgula vinte e um por cento), cerca de R\$ 1.8 milhões. Reserva de Lucros com acréscimo de 3,23% (três vírgula vinte e três por cento), cerca de R\$ 19.5 mil.

**5. - Comparativo das contas de resultado:**

**5.1 - Stemac Geradores:**

45 de 62  
 (62) 3954-5554 / (62) 99147-3559 | cincos@stenius.com.br  
 Edifício Empire Center - Rua 6, 370 - Sala 506 - Setor Oeste, Goiânia - GO - 74115-070

**MOVIMENTAÇÃO JULHO E AGOSTO DE 2021**

CONTAS	GERADORES JULHO DE 2021	GERADORES AGOSTO DE 2021
<b>RECEITAS</b>	R\$ 17.050.021,54	R\$ 15.570.853,02
<b>CUSTOS</b>	R\$ (12.025.903,64)	R\$ (11.376.881,15)
<b>DESPESAS</b>	R\$ (6.578.802,35)	R\$ (6.492.234,20)
(-) Prov IRPJ e CSLL	R\$ (372.749,48)	R\$ (749.097,88)
<b>LUCRO/PREJUÍZO LÍQUIDO DO EXERCÍCIO</b>	R\$ (1.927.433,93)	R\$ (3.047.360,21)

STEMAC S/A GRUPOS GERADORES JULHO DE 2021

STEMAC S/A GRUPOS GERADORES AGOSTO DE 2021

**5.2 - Stemac Energia:**

CONTAS	ENERGIA JULHO DE 2021	ENERGIA AGOSTO DE 2021
<b>RECEITAS</b>	R\$ 323.243,31	R\$ 270.503,46
<b>CUSTOS</b>	R\$ (174.919,33)	R\$ (171.321,35)
<b>DESPESAS</b>	R\$ (569.343,27)	R\$ (537.738,70)
(-) Prov IRPJ e CSLL	R\$ 338.470,36	R\$ 569,20
<b>LUCRO/PREJUÍZO LÍQUIDO DO EXERCÍCIO</b>	R\$ (82.548,93)	R\$ (437.987,39)

46 de 62  
 (62) 3954-5554 / (62) 99147-3559 | cincos@stenius.com.br  
 Edifício Empire Center - Rua 6, 370 - Sala 506 - Setor Oeste, Goiânia - GO - 74115-070





# CROSARA

ADVOGADOS

**5.3 - Dos resultados:**

GRUPO UNIDADES RESULTADO MENSAL									
2021									
PERÍODO	JAN	FEB	MAR	ABR	MAY	JUN	JUL	AGO	TOTAL
RECEITAS	91.020.891	91.020.891	91.020.891	91.020.891	91.020.891	91.020.891	91.020.891	91.020.891	818.164.773
DESPESAS	45.510.445	45.510.445	45.510.445	45.510.445	45.510.445	45.510.445	45.510.445	45.510.445	409.582.386
RESULTADO	45.510.446	45.510.446	45.510.446	45.510.446	45.510.446	45.510.446	45.510.446	45.510.446	408.582.387

**6 - O comportamento dos resultados acumulados neste período exame, de fevereiro a agosto 2021, o patrimônio líquido e prejuízo acumulados, assim se consubstanciam.**

(62) 3954-5554 / (62) 99147-3559 | cincos@stenius.com.br | Edifício Empire Center - Rua 6, 370 - Sala 506 - Setor Oeste, Goiânia - GO - 74115-070

**6.1 - Prejuízos Acumulados**

**6.1.1 - Stemac Geradores e Energia:**

PERÍODO ACUMULADO	fev-21	mar-21	abr-21	mai-21	jun-21	jul-21	ago-21	tot%
STEMAC S/A GERADORES	R\$ 14.251.072	R\$ 22.881.249	R\$ 23.027.123	R\$ 26.622.544	R\$ 35.888.499	R\$ 50.893.020	R\$ 60.142.526	42%
STEMAC ENERGIA S/A	R\$ 1.796.530	R\$ 883.346	R\$ 728.389	R\$ 473.582	R\$ 1.770.331	R\$ 1.279.090	R\$ 2.273.648	20%
<b>TOTAL</b>	<b>R\$ 16.047.602</b>	<b>R\$ 23.764.595</b>	<b>R\$ 23.755.512</b>	<b>R\$ 27.096.126</b>	<b>R\$ 37.658.830</b>	<b>R\$ 52.172.110</b>	<b>R\$ 62.416.174</b>	<b>62%</b>

**6.2 - Patrimônio Líquido Acumulado.**

**6.2.1 - Stemac Geradores e Energia:**

PERÍODO ACUMULADO	fev-21	mar-21	abr-21	mai-21	jun-21	jul-21	ago-21	tot%
STEMAC S/A GERADORES	R\$ 14.251.072	R\$ 22.881.249	R\$ 23.027.123	R\$ 26.622.544	R\$ 35.888.499	R\$ 50.893.020	R\$ 60.142.526	42%
STEMAC ENERGIA S/A	R\$ 1.796.530	R\$ 883.346	R\$ 728.389	R\$ 473.582	R\$ 1.770.331	R\$ 1.279.090	R\$ 2.273.648	20%
<b>TOTAL</b>	<b>R\$ 16.047.602</b>	<b>R\$ 23.764.595</b>	<b>R\$ 23.755.512</b>	<b>R\$ 27.096.126</b>	<b>R\$ 37.658.830</b>	<b>R\$ 52.172.110</b>	<b>R\$ 62.416.174</b>	<b>62%</b>

(62) 3954-5554 / (62) 99147-3559 | cincos@stenius.com.br | Edifício Empire Center - Rua 6, 370 - Sala 506 - Setor Oeste, Goiânia - GO - 74115-070

**7 - Preliminarmente, em síntese, e em caráter não exaustivo, constatamos que as empresas do GRUPO STEMAC, tiveram registros de prejuízos mensais nestes períodos em exame, salientando que os dados de julho para agosto de 2021, que correspondeu:**

**Julho 2021**                      **Agosto 2021**  
**GERADORES = (-) R\$ 1.9 milhões;**                      **=(-) R\$ 3 milhões;**  
**ENERGIA = (-) R\$ 82.5 mil;**                      **=(-) R\$ 437 mil.**

**8 - Da DRE - Consolidada**

MOVIMENTAÇÃO MÊS JUNHO, JULHO E AGOSTO 2021				
STEMAC GERADORES + ENERGIA				
CONTAS	JUNHO DE 2021 ACUMULADO	JULHO DE 2021 ACUMULADO	AGOSTO DE 2021 ACUMULADO	
RECEITAS	R\$ 92.561.305,96	R\$ 109.934.570,81	R\$ 125.775.927,29	
CDD TDP	R\$ (70.367.441,09)	R\$ (82.568.267,09)	R\$ (94.115.469,19)	
DESPESAS	R\$ (70.462.242,79)	R\$ (83.615.180,01)	R\$ (94.445.366,91)	
(-) Prov. Imp. e CSEL	R\$ 17.958.832,96	R\$ 17.360.153,84	R\$ 18.811.625,16	
<b>LURO/PREJUÍZO LÍQUIDO DO EXERCÍCIO</b>	<b>R\$ 36.676.647,56</b>	<b>R\$ 34.888.930,42</b>	<b>R\$ 42.374.277,95</b>	
<b>VARIAÇÕES</b>		<b>R\$ 2.209.983</b>	<b>R\$ 3.485.348</b>	
		<b>5%</b>	<b>8%</b>	

(62) 3954-5554 / (62) 99147-3559 | cincos@stenius.com.br | Edifício Empire Center - Rua 6, 370 - Sala 506 - Setor Oeste, Goiânia - GO - 74115-070

**8.1 - Da receita líquida consolidada**

**GRUPO STEMAC - RECEITA LÍQUIDA**

ORD	EMPRESA	julho-21	agosto-21
1	STEMAC GERADORES	R\$ 107.822.016	R\$ 123.352.869
2	STEMAC ENERGIA	R\$ 2.152.555	R\$ 2.123.059
	<b>TOTAL</b>	<b>R\$ 109.974.571</b>	<b>R\$ 125.475.927</b>
	<b>VARIAÇÕES</b>	<b>41%</b>	<b>14%</b>

(62) 3954-5554 / (62) 99147-3559 | cincos@stenius.com.br | Edifício Empire Center - Rua 6, 370 - Sala 506 - Setor Oeste, Goiânia - GO - 74115-070

Valor: R\$ 100,00 | Classificador: AGUARDANDO DECURSO DE PRAZO  
 PROCESSO CÍVEL E DO TRABALHO -> Processo de Conhecimento -> Procedimento de Conhecimento Especialis -> Procedimentos Regidos por Outros Códigos, Lei  
 ITUMBIARA - 2ª VARA CÍVEL E AMBIENTAL  
 Usuário: DYOGO CROSARA - Data: 07/03/2022 15:08:38



# CROSARA

ADVOGADOS

Valor: R\$ 100,00 | Classificador: AGUARDANDO DECURSO DE PRAZO  
 PROCESSO CIVEL E DO TRABALHO -> Processo de Conhecimento -> Procedimento de Conhecimento -> Procedimentos Especiais -> Procedimentos Regidos por Outros Códigos, Lei  
 ITUMBIARA - 2ª VARA CÍVEL E AMBIENTAL  
 Usuário: DYOGO CROSARA - Data: 07/03/2022 15:08:38

**8.2 - Dos custos**

**GRUPO STEMAC - CUSTOS**

ORD	EMPRESA	julho-21	agosto-21
1	STEMAC GERADORES	-R\$ 78.201.556	-R\$ 89.114.829
2	STEMAC ENERGIA	-R\$ 59.171	-R\$ 59.171
<b>TOTAL</b>		<b>-R\$ 78.260.727</b>	<b>-R\$ 89.174.000</b>
<b>VARIAÇÕES</b>		<b>38%</b>	<b>14%</b>

**8.3 - Das despesas**

**GRUPO STEMAC - DESPESAS**

ORD	EMPRESA	julho-21	agosto-21
1	STEMAC GERADORES	-61.952.585	-69.158.795
2	STEMAC ENERGIA	88.890	-881.016
<b>TOTAL</b>		<b>-R\$ 61.863.695</b>	<b>-R\$ 70.039.811</b>
<b>VARIAÇÕES</b>		<b>29%</b>	<b>13%</b>

(62) 3954-5554 / (62) 99147-3559 | cincos@stenius.com.br | 51 de 62

**8.4 - Dos resultados**

**Movimentação acumulada do ano 2021**

EMPRESA	JAN	FEB	MAR	ABR	MAY	JUN	JUL	AGO	SETE	OUT	NOV	DEZ	TOTAL
STEMAC ENERGIA SA	45.170.204,80	45.170.204,80	45.170.204,80	45.170.204,80	45.170.204,80	45.170.204,80	45.170.204,80	45.170.204,80	45.170.204,80	45.170.204,80	45.170.204,80	45.170.204,80	542.106.412,80
STEMAC GERADORES	45.170.204,80	45.170.204,80	45.170.204,80	45.170.204,80	45.170.204,80	45.170.204,80	45.170.204,80	45.170.204,80	45.170.204,80	45.170.204,80	45.170.204,80	45.170.204,80	542.106.412,80
<b>TOTAL</b>	<b>90.340.409,60</b>	<b>90.340.409,60</b>	<b>90.340.409,60</b>	<b>90.340.409,60</b>	<b>90.340.409,60</b>	<b>90.340.409,60</b>	<b>90.340.409,60</b>	<b>90.340.409,60</b>	<b>90.340.409,60</b>	<b>90.340.409,60</b>	<b>90.340.409,60</b>	<b>90.340.409,60</b>	<b>1.084.212.825,60</b>

**9. Cumprimento do Plano de recuperação Judicial.**

As Recuperandas apresentaram documentos de comprovação de pagamento e as seguintes planilhas demonstrativas, com a posição mensal por classe, das quais extraímos as respectivas informações:

**1ª - Planilha: Classe Financiador Incentivador - data base 31 08 21**

**2ª Planilha: Classe Fornecedor Incentivador - data base 31 08 21**

(62) 3954-5554 / (62) 99147-3559 | cincos@stenius.com.br | 52 de 62

**3ª Planilha: Classe I - Trabalhista - data base 31 08 21:**

Discriminação	Valor	Saldo Devedor	Saldo Pagos	Saldo em aberto
Saldo devedor	100,00%			
Pago	-1,73%			
Saldo devedor	98,27%			

De acordo com os demonstrativos:

- pagos:
  - RS 21.5.655,69 (duzentos e quinze mil, seiscentos e cinquenta e cinco reais e sessenta e nove centavos);
- Juros / atualizações:
  - RS 527.138,09 (quinhentos e vinte e sete mil, cento e trinta e oito reais e nove centavos);
- Habilitações:
  - Não houve no mês;

(62) 3954-5554 / (62) 99147-3559 | cincos@stenius.com.br | 53 de 62

**Classe I - Trabalhista**

**RESUMO EM PERCENTUAIS**

Discriminação	Porcentual Pago
Saldo devedor	100,00%
Pago	-1,73%
Saldo devedor	98,27%

Conforme a planilha de pagamento disponibilizada pela Recuperanda, constatamos que dos 100% do saldo devedor em julho de 2021 que foi de R\$ 5.600.963,39 (cinco milhões, seiscentos mil, novecentos e sessenta e três reais e trinta e nove centavos), foram pagos no mês de agosto de 2021, o montante de R\$ 21.565,69 (duzentos e quinze mil, seiscentos e cinquenta e cinco reais e sessenta e nove centavos), que representa cerca de 1,73% (um virgula setenta e três por cento) do saldo devedor, mais juros do mês R\$0,00 (zero), restando o saldo atualizado de R\$ 5.432.046,68 (cinco milhões, quatrocentos e trinta e dois mil, quarenta e seis reais e sessenta e oito centavos). Identificamos uma diferença entre os nossos cálculos com o valor apresentado na planilha de controle da recuperanda, referente

(62) 3954-5554 / (62) 99147-3559 | cincos@stenius.com.br | 54 de 62





# CROSARA

ADVOGADOS

Valor: R\$ 100,00 | Classificador: AGUARDANDO DECURSO DE PRAZO  
PROCESSO CÍVEL E DO TRABALHO -> Processo de Conhecimento -> Procedimentos Especiais -> Procedimentos Regidos por Outros Códigos, Lei  
ITUMBARA - 2ª VARA CÍVEL E AMBIENTAL  
Usuário: DYOGO CROSARA - Data: 07/03/2022 15:08:45

apuração/confirmação do saldo a pagar em 31 de agosto de 2021.  
Diligenciaremos sobre o fato;

**4ª Planilha: Classe II - Garantia Real - data base 31 08 21.xlsx:**

Grupo Contrat.	Matr.habilitação	Contato	Valor Habilitação	Ativo em	Saldo a Pagar em	Data Base
RJ-CJ-CLASSE II	IN-02	MANUTENÇÃO DE EQUIPAMENTOS DE BOMBA D'ÁGUA	R\$ 1.700.000,00	R\$ 1.000.000,00	R\$ 700.000,00	08/08/2021
RJ-CJ-CLASSE II	IN-02	MANUTENÇÃO DE EQUIPAMENTOS DE BOMBA D'ÁGUA	R\$ 1.700.000,00	R\$ 1.000.000,00	R\$ 700.000,00	08/08/2021
RJ-CJ-CLASSE II	IN-02	MANUTENÇÃO DE EQUIPAMENTOS DE BOMBA D'ÁGUA	R\$ 1.700.000,00	R\$ 1.000.000,00	R\$ 700.000,00	08/08/2021
RJ-CJ-CLASSE II	IN-02	MANUTENÇÃO DE EQUIPAMENTOS DE BOMBA D'ÁGUA	R\$ 1.700.000,00	R\$ 1.000.000,00	R\$ 700.000,00	08/08/2021
RJ-CJ-CLASSE II	IN-02	MANUTENÇÃO DE EQUIPAMENTOS DE BOMBA D'ÁGUA	R\$ 1.700.000,00	R\$ 1.000.000,00	R\$ 700.000,00	08/08/2021
RJ-CJ-CLASSE II	IN-02	MANUTENÇÃO DE EQUIPAMENTOS DE BOMBA D'ÁGUA	R\$ 1.700.000,00	R\$ 1.000.000,00	R\$ 700.000,00	08/08/2021
RJ-CJ-CLASSE II	IN-02	MANUTENÇÃO DE EQUIPAMENTOS DE BOMBA D'ÁGUA	R\$ 1.700.000,00	R\$ 1.000.000,00	R\$ 700.000,00	08/08/2021
RJ-CJ-CLASSE II	IN-02	MANUTENÇÃO DE EQUIPAMENTOS DE BOMBA D'ÁGUA	R\$ 1.700.000,00	R\$ 1.000.000,00	R\$ 700.000,00	08/08/2021
RJ-CJ-CLASSE II	IN-02	MANUTENÇÃO DE EQUIPAMENTOS DE BOMBA D'ÁGUA	R\$ 1.700.000,00	R\$ 1.000.000,00	R\$ 700.000,00	08/08/2021
RJ-CJ-CLASSE II	IN-02	MANUTENÇÃO DE EQUIPAMENTOS DE BOMBA D'ÁGUA	R\$ 1.700.000,00	R\$ 1.000.000,00	R\$ 700.000,00	08/08/2021

**Classe II - Garantia Real  
RESUMO EM VALORES - AGOSTO DE 2021**

Discriminação	Valor Homologado	Habilitações	Juros - atualizações	Pagamentos	Saldo Devedor
Valor Homologado	R\$ 23.767.387,37	R\$ -	R\$ 789.410,08	R\$ -	R\$ 24.556.797,45
Total	R\$ 23.767.387,37	R\$ -	R\$ 789.410,08	R\$ -	R\$ 24.556.797,45

**Classe II - Garantia Real  
RESUMO EM PERCENTUAIS**

Discriminação	Percentual Pago
Valor Homologado	100,00%
Pago	0,00%
Saldo devedor	100,00%

**Situação do Plano Homologado  
Classe II - Garantia Real  
Ago/2021**

✓ De acordo com os demonstrativos, o saldo atualizado da Classe II - Garantia Real é de R\$ 24.556.797,45 (vinte e quatro milhões, quinhentos e cinquenta e seis mil, setecentos noventa e sete e quarenta e cinco centavos);

(62) 3954-5554 | (62) 99147-3559 | cincos@stenius.com.br 55 de 62  
Edifício Empire Center - Rua 6, 370 - Sala 506 - Setor Oeste, Goiânia - GO - 74115-070

**5ª Planilha: Classe III - Quirográfico - data base 31 08 21.xlsx:**

Grupo Contrat.	Matr.habilitação	Contato	Valor Habilitação	Ativo em	Saldo a Pagar em	Data Base
RJ-CJ-CLASSE III	IN-02	A A MACHADO & CIA. LTDA	R\$ 1.000.000,00	R\$ 1.000.000,00	R\$ 0,00	08/08/2021
RJ-CJ-CLASSE III	IN-02	A A MACHADO & CIA. LTDA	R\$ 1.000.000,00	R\$ 1.000.000,00	R\$ 0,00	08/08/2021
RJ-CJ-CLASSE III	IN-02	A A MACHADO & CIA. LTDA	R\$ 1.000.000,00	R\$ 1.000.000,00	R\$ 0,00	08/08/2021
RJ-CJ-CLASSE III	IN-02	A A MACHADO & CIA. LTDA	R\$ 1.000.000,00	R\$ 1.000.000,00	R\$ 0,00	08/08/2021
RJ-CJ-CLASSE III	IN-02	A A MACHADO & CIA. LTDA	R\$ 1.000.000,00	R\$ 1.000.000,00	R\$ 0,00	08/08/2021
RJ-CJ-CLASSE III	IN-02	A A MACHADO & CIA. LTDA	R\$ 1.000.000,00	R\$ 1.000.000,00	R\$ 0,00	08/08/2021
RJ-CJ-CLASSE III	IN-02	A A MACHADO & CIA. LTDA	R\$ 1.000.000,00	R\$ 1.000.000,00	R\$ 0,00	08/08/2021
RJ-CJ-CLASSE III	IN-02	A A MACHADO & CIA. LTDA	R\$ 1.000.000,00	R\$ 1.000.000,00	R\$ 0,00	08/08/2021
RJ-CJ-CLASSE III	IN-02	A A MACHADO & CIA. LTDA	R\$ 1.000.000,00	R\$ 1.000.000,00	R\$ 0,00	08/08/2021
RJ-CJ-CLASSE III	IN-02	A A MACHADO & CIA. LTDA	R\$ 1.000.000,00	R\$ 1.000.000,00	R\$ 0,00	08/08/2021

**Classe III - Quirográfico  
RESUMO EM VALORES - AGOSTO DE 2021**

Discriminação	Valor Homologado	Habilitações	Juros - atualizações	Pagamentos	Saldo Devedor
Valor Homologado	R\$ 69.584.016,76	R\$ -	R\$ 2.288.403,30	R\$ -	R\$ 71.872.420,06
Total	R\$ 69.584.016,76	R\$ -	R\$ 2.288.403,30	R\$ -	R\$ 71.872.420,06

**Classe III - Quirográfico  
RESUMO EM PERCENTUAIS**

Discriminação	Percentual Pago
Valor Homologado	100,00%
Pago	0,00%
Saldo devedor	100,00%

(62) 3954-5554 | (62) 99147-3559 | cincos@stenius.com.br 56 de 62  
Edifício Empire Center - Rua 6, 370 - Sala 506 - Setor Oeste, Goiânia - GO - 74115-070

**6ª Planilha: Classe III - Quirográfico - data base 31 08 21.xlsx:**

Grupo Contrat.	Matr.habilitação	Contato	Valor Habilitação	Ativo em	Saldo a Pagar em	Data Base
RJ-CJ-CLASSE III	IN-02	ALFA ROMEO BRASIL S.A.	R\$ 1.000.000,00	R\$ 1.000.000,00	R\$ 0,00	08/08/2021
RJ-CJ-CLASSE III	IN-02	ALFA ROMEO BRASIL S.A.	R\$ 1.000.000,00	R\$ 1.000.000,00	R\$ 0,00	08/08/2021
RJ-CJ-CLASSE III	IN-02	ALFA ROMEO BRASIL S.A.	R\$ 1.000.000,00	R\$ 1.000.000,00	R\$ 0,00	08/08/2021
RJ-CJ-CLASSE III	IN-02	ALFA ROMEO BRASIL S.A.	R\$ 1.000.000,00	R\$ 1.000.000,00	R\$ 0,00	08/08/2021
RJ-CJ-CLASSE III	IN-02	ALFA ROMEO BRASIL S.A.	R\$ 1.000.000,00	R\$ 1.000.000,00	R\$ 0,00	08/08/2021
RJ-CJ-CLASSE III	IN-02	ALFA ROMEO BRASIL S.A.	R\$ 1.000.000,00	R\$ 1.000.000,00	R\$ 0,00	08/08/2021
RJ-CJ-CLASSE III	IN-02	ALFA ROMEO BRASIL S.A.	R\$ 1.000.000,00	R\$ 1.000.000,00	R\$ 0,00	08/08/2021
RJ-CJ-CLASSE III	IN-02	ALFA ROMEO BRASIL S.A.	R\$ 1.000.000,00	R\$ 1.000.000,00	R\$ 0,00	08/08/2021
RJ-CJ-CLASSE III	IN-02	ALFA ROMEO BRASIL S.A.	R\$ 1.000.000,00	R\$ 1.000.000,00	R\$ 0,00	08/08/2021
RJ-CJ-CLASSE III	IN-02	ALFA ROMEO BRASIL S.A.	R\$ 1.000.000,00	R\$ 1.000.000,00	R\$ 0,00	08/08/2021

**Classe III - Quirográfico  
RESUMO EM VALORES - AGOSTO DE 2021**

Discriminação	Valor Homologado	Habilitações	Juros - atualizações	Pagamentos	Saldo Devedor
Valor Homologado	R\$ 69.584.016,76	R\$ -	R\$ 2.288.403,30	R\$ -	R\$ 71.872.420,06
Total	R\$ 69.584.016,76	R\$ -	R\$ 2.288.403,30	R\$ -	R\$ 71.872.420,06

**Classe III - Quirográfico  
RESUMO EM PERCENTUAIS**

Discriminação	Percentual Pago
Valor Homologado	100,00%
Pago	0,00%
Saldo devedor	100,00%

(62) 3954-5554 | (62) 99147-3559 | cincos@stenius.com.br 57 de 62  
Edifício Empire Center - Rua 6, 370 - Sala 506 - Setor Oeste, Goiânia - GO - 74115-070

**7ª Planilha: Classe III - Quirográfico - data base 31 08 21.xlsx:**

Grupo Contrat.	Matr.habilitação	Contato	Valor Habilitação	Ativo em	Saldo a Pagar em	Data Base
RJ-CJ-CLASSE III	IN-02	ALFA ROMEO BRASIL S.A.	R\$ 1.000.000,00	R\$ 1.000.000,00	R\$ 0,00	08/08/2021
RJ-CJ-CLASSE III	IN-02	ALFA ROMEO BRASIL S.A.	R\$ 1.000.000,00	R\$ 1.000.000,00	R\$ 0,00	08/08/2021
RJ-CJ-CLASSE III	IN-02	ALFA ROMEO BRASIL S.A.	R\$ 1.000.000,00	R\$ 1.000.000,00	R\$ 0,00	08/08/2021
RJ-CJ-CLASSE III	IN-02	ALFA ROMEO BRASIL S.A.	R\$ 1.000.000,00	R\$ 1.000.000,00	R\$ 0,00	08/08/2021
RJ-CJ-CLASSE III	IN-02	ALFA ROMEO BRASIL S.A.	R\$ 1.000.000,00	R\$ 1.000.000,00	R\$ 0,00	08/08/2021
RJ-CJ-CLASSE III	IN-02	ALFA ROMEO BRASIL S.A.	R\$ 1.000.000,00	R\$ 1.000.000,00	R\$ 0,00	08/08/2021
RJ-CJ-CLASSE III	IN-02	ALFA ROMEO BRASIL S.A.	R\$ 1.000.000,00	R\$ 1.000.000,00	R\$ 0,00	08/08/2021
RJ-CJ-CLASSE III	IN-02	ALFA ROMEO BRASIL S.A.	R\$ 1.000.000,00	R\$ 1.000.000,00	R\$ 0,00	08/08/2021
RJ-CJ-CLASSE III	IN-02	ALFA ROMEO BRASIL S.A.	R\$ 1.000.000,00	R\$ 1.000.000,00	R\$ 0,00	08/08/2021
RJ-CJ-CLASSE III	IN-02	ALFA ROMEO BRASIL S.A.	R\$ 1.000.000,00	R\$ 1.000.000,00	R\$ 0,00	08/08/2021

**Classe III - Quirográfico  
RESUMO EM VALORES - AGOSTO DE 2021**

Discriminação	Valor Homologado	Habilitações	Juros - atualizações	Pagamentos	Saldo Devedor
Valor Homologado	R\$ 69.584.016,76	R\$ -	R\$ 2.288.403,30	R\$ -	R\$ 71.872.420,06
Total	R\$ 69.584.016,76	R\$ -	R\$ 2.288.403,30	R\$ -	R\$ 71.872.420,06

**Classe III - Quirográfico  
RESUMO EM PERCENTUAIS**

Discriminação	Percentual Pago
Valor Homologado	100,00%
Pago	0,00%
Saldo devedor	100,00%

(62) 3954-5554 | (62) 99147-3559 | cincos@stenius.com.br 58 de 62  
Edifício Empire Center - Rua 6, 370 - Sala 506 - Setor Oeste, Goiânia - GO - 74115-070

Rua 1 n° 564, Setor Oeste, Goiânia-GO, CEP: 74115-040  
(62) 3920 9900 | crosara@crosara.adv.br | www.crosara.adv.br




Tribunal de Justiça do Estado de Goiás  
Documento Assinado e Publicado Digitalmente em 08/10/2021 17:27:10  
Assinado por DYOGO CROSARA:00000278122  
Validação pelo código: 10453562847738446, no endereço: https://projudi.tjgo.jus.br/PendenciaPublica



# CROSARA

ADVOGADOS



**Situação do Plano Homologado Classe III - Quirografário Ago/2021**


Valor Homologado	Habilitações	Juros - atualizações	Pagamentos Saldo Devedor
R\$ 71.972.507,06			

✓ De acordo com os demonstrativos, o saldo atualizado da Classe III - Quirografário é de R\$ 71.972.507,06 (setenta e um milhões, novecentos e setenta e dois mil, quinhentos e sete reais e seis centavos);

**6ª Planilha Classe IV - EPP/ME - data base 31 08 21.xlsx:**

Classificação	Valor Homologado	Saldo Atualizado	Habilitações	Juros - atualizações	Pagamentos Saldo Devedor
Classe IV - EPP/ME	R\$ 2.783.940,32	R\$ 2.783.940,32	R\$ -	R\$ 91.943,49	R\$ 61.886,66
<b>Total</b>	<b>R\$ 2.783.940,32</b>	<b>R\$ -</b>	<b>R\$ -</b>	<b>R\$ 91.943,49</b>	<b>R\$ 61.886,66</b>

(62) 3954-5554 / (62) 99147-3559 | cincos@stenius.com.br  
Edifício Empire Center - Rua 6, 370 - Sala 506 - Setor Oeste, Goiânia - GO - 74115-070



**Classe IV - ME EPP RESUMO EM VALORES - AGOSTO 2021**

Discriminação	Saldo atualizado abril	Habilitações	Juros - atualizações	Pagamentos em agosto 2021	Saldo Devedor
Valores	R\$ 2.783.940,32	R\$ -	R\$ 91.943,49	R\$ 61.886,66	R\$ 2.813.997,15
<b>Total</b>	<b>R\$ 2.783.940,32</b>	<b>R\$ -</b>	<b>R\$ 91.943,49</b>	<b>R\$ 61.886,66</b>	<b>R\$ 2.813.997,15</b>


**Classe IV - ME EPP RESUMO EM PERCENTUAIS**

Discriminação	Porcentagem
Valor Homologado	100,00%
Pago	-2,22%
<b>Saldo devedor</b>	<b>97,78%</b>

✓ De acordo com os demonstrativos, o saldo atualizado da Classe IV - ME/EPP é de R\$ 2.813.997,15 (dois milhões, oitocentos e treze mil, novecentos e noventa e sete reais e quinze centavos). Identificamos uma diferença entre os nossos cálculos com o valor apresentado na planilha de controle da recuperanda, referente apuração/ confirmação do saldo a pagar em 31 de agosto de 2021. Diligenciaremos sobre o fato;

➢ De acordo com os demonstrativos apresentados pela Recuperanda, temos a situação consolidada referente ao saldo credor homologado, devidamente deduzido os pagamentos já

(62) 3954-5554 / (62) 99147-3559 | cincos@stenius.com.br  
Edifício Empire Center - Rua 6, 370 - Sala 506 - Setor Oeste, Goiânia - GO - 74115-070



realizados na Classe I - Trabalhista e Classe IV ME/EPP, com as atualizações até agosto de 2021, conforme demonstrado:


Classe	Valor Homologado	Total p/npj	Habilitações	Juros - Atualização	Saldo devedor
I - Trabalhista	R\$ 12.515.923,31	10.984.690,02	R\$ 1.312.203,21	R\$ 527.138,09	R\$ 5.432.046,68
II - Garantia Real	R\$ 23.767.887,37	R\$ -	R\$ -	R\$ 789.430,08	R\$ 24.556.707,65
III - Quirografário	R\$ 49.804.024,74	R\$ -	R\$ -	R\$ 2.288.494,83	R\$ 71.972.507,06
IV - ME/EPP	R\$ 2.783.940,32	61.886,66	R\$ -	R\$ 91.943,49	R\$ 2.813.997,15
<b>Sub total</b>	<b>R\$ 108.751.775,74</b>	<b>R\$ 10.022.798,16</b>	<b>R\$ 1.312.203,21</b>	<b>R\$ 1.696.966,49</b>	<b>R\$ 104.775.348,34</b>

✓ O saldo devedor atualizado em moeda é de R\$ 104.775.348,34 (cento e quatro milhões, setecentos e setenta e cinco mil, trezentos e quarenta e oito reais e trinta e quatro centavos).

10 - Por fim, constatamos que no mês de agosto a empresa Stemac Grupo Geradores teve prejuízos de R\$ 3 milhões e na Stemac Energia foi de R\$ 437,9 mil. Vimos que houve aumento significante nos prejuízos, que são resultado da redução nas receitas e aumento nas despesas em ambas. Nas análises horizontalmente que realizamos nas demonstrações contábeis, verificamos variações que diligenciaremos. Nas movimentações ora analisadas, no acumulado de 2021, tivemos prejuízos na empresa Stemac Geradores de R\$ 40,1 milhões e na Stemac Energia de R\$ 2,2 mil.

11 - Do cumprimento do Plano de Recuperação: conforme as demonstrações de pagamentos / habilitações / juros / atualizações da lista de credores homologada, constatamos por meio dos pagamentos apresentados que foram realizados cerca de 56,30%

(62) 3954-5554 / (62) 99147-3559 | cincos@stenius.com.br  
Edifício Empire Center - Rua 6, 370 - Sala 506 - Setor Oeste, Goiânia - GO - 74115-070



(cinquenta e seis virgula trinta por cento), dos 100% (cem por cento), percentual este que refere a Classe I - Trabalhista, e na Classe IV ME/EPP, foram pagos cerca de 2,22% (dois virgula vinte e dois por cento) dos 100%. Constatamos que o saldo nas planilhas de controle de pagamentos/atualizações/saldo devedor no mês de agosto de 2021 nas classes trabalhista e ME/EPP, existem diferenças que estamos diligenciando sobre o fato. Sendo que as demais classes encontram-se dentro da carência para início de pagamento.

12. Submetemos a Vossa Senhoria o presente relatório e colocamo-nos à disposição para eventuais esclarecimentos que se fizerem necessários.

STENIUS LACERDA  
BASTOS-43891721153  
CINCOS CONSULTORIA ORGANIZACIONAL LTDA  
STENIUS LACERDA BASTOS

(62) 3954-5554 / (62) 99147-3559 | cincos@stenius.com.br  
Edifício Empire Center - Rua 6, 370 - Sala 506 - Setor Oeste, Goiânia - GO - 74115-070

Valor: R\$ 100,00 | Classificador: AGUARDANDO DECURSO DE PRAZO  
PROCESSO CÍVEL E DO TRABALHO -> Processo de Conhecimento -> Procedimento de Conhecimento Especial -> Procedimentos Regidos por Outros Códigos, Lei  
ITUMBARA - 2ª VARA CÍVEL E AMBIENTAL  
Usuário: DYOGO CROSARA - Data: 07/03/2022 15:08:45



# CROSARA

ADVOGADOS

Valor: R\$ 100,00 | Classificador: AGUARDANDO DECURSO DE PRAZO  
 PROCESSO CÍVEL E DO TRABALHO -> Processo de Conhecimento -> Procedimento de Conhecimento -> Procedimentos Especiais -> Procedimentos Regidos por Outros Códigos, Lei  
 ITUMBARA - 2ª VARA CÍVEL E AMBIENTAL  
 Usuário: DYOGO CROSARA - Data: 07/03/2022 15:08:45

6. Por oportuno, destaco algumas observações e apontamentos expressados pelo Auxiliar deste Administrador Judicial, em seu boletim exposto no item anterior, para os necessários realces neste momento além das questões do desempenho financeiro-contábil e, ainda, sobre a execução e cumprimento do plano de recuperação judicial.

[...]

### 9. Cumprimento do Plano de recuperação Judicial.

As Recuperandas apresentaram documentos de comprovação de pagamento e as seguintes planilhas demonstrativas, com a posição mensal por classe, das quais extraímos as respectivas informações:

#### 1ª - Planilha: Classe Financiador Incentivador - data base 31/08/21

Grupo Contrato	Mês habilitação	Contrato	Valor Habilitado	Juros até 31/08/21	Saldo a Pagar em 31/08/21	Data limite pagamento
RJ-Fin Incentivador	jan/20	BANCO DO ESTADO DO RIO GRANDE DO SUL	R\$ 44.844.581,41	R\$ 2.964.725,10	R\$ 47.809.306,51	01/01/2033
			R\$ 44.844.581,41	R\$ 2.964.725,10	R\$ 47.809.306,51	

#### 2ª Planilha: Classe Fornecedor Incentivador - data base 31/08/21

Grupo Contrato	Mês habilitação	Contrato	Valor Habilitado	Juros até 31/08/21	Saldo a Pagar em 31/08/21	Data limite pagamento
RJ-For Incentivador	jan/20	ABB LTDA	R\$ 2.868.126,67	R\$ 11.700,27	R\$ 2.879.826,94	01/01/2029
RJ-For Incentivador	jan/20	CNH INDUSTRIAL BRASIL LTDA	R\$ 3.394.899,80	R\$ 13.849,19	R\$ 3.408.748,99	01/01/2029
RJ-For Incentivador	jan/20	DEEP SEA ELECTRONICS PLC	R\$ 1.239.500,23	R\$ 5.009,24	R\$ 1.244.509,47	01/01/2029
RJ-For Incentivador	jan/20	NEOPRO INDUSTRIA COMERCIO IMPORTACA	R\$ 667.004,83	R\$ 2.720,99	R\$ 669.725,82	01/01/2029
RJ-For Incentivador	jan/20	PAUMAR SA INDUSTRIA E COMERCIO (WEG)	R\$ 39.497,57	R\$ 161,13	R\$ 39.658,70	01/01/2029
RJ-For Incentivador	jan/20	PERKINS MOTORES DO BRASIL LTDA	R\$ 6.917.207,61	R\$ 28.218,13	R\$ 6.945.425,74	01/01/2029
RJ-For Incentivador	jan/20	PHENIX CONTACT INDUSTRIA E COMERCI	R\$ 220.429,90	R\$ 899,22	R\$ 221.329,12	01/01/2029
RJ-For Incentivador	jan/20	VOLVO DO BRASIL VEÍCULOS LTDA	R\$ 19.490.495,95	R\$ 79.509,73	R\$ 19.570.005,68	01/01/2029
RJ-For Incentivador	jan/20	WEG DRIVES & CONTROLS AUTOMACAO LTD	R\$ 45.253,91	R\$ 184,61	R\$ 45.438,52	01/01/2029
RJ-For Incentivador	jan/20	WEG EQUIPAMENTOS ELETRICOS SA	R\$ 2.677.036,49	R\$ 10.920,73	R\$ 2.687.957,22	01/01/2029
			R\$ 37.559.452,96	R\$ 153.173,24	R\$ 37.712.626,20	

#### 3ª Planilha: Classe I – Trabalhista - data base 31/08/21:

Grupo Contrato	Mês habilitação	Contrato	Valor Habilitado	Habilitações jul/21	Pagamento em ago/21	Juros até 31/08/21	Saldo a Pagar em 31/08/21	Data limite pagamento
RJ-C1 - CLASSE I	jan/20	ELIAS SERGIO DUTRA	R\$ 23.698,80	R\$ -	R\$ 26.339,43	R\$ 2.640,63	R\$ -	14/05/2021
RJ-C1 - CLASSE I	jan/20	GILMAR BRAGA SILVEIRA	R\$ 3.586,83	R\$ -	R\$ 3.986,49	R\$ 399,66	R\$ -	14/05/2021
RJ-C1 - CLASSE I	jan/20	LUIZ CARLOS TAVARES	R\$ 28.666,41	R\$ -	R\$ 31.860,55	R\$ 3.194,14	R\$ -	14/05/2021
RJ-C1 - CLASSE I	jan/20	MARCOS ROBERTO GERHARD	R\$ 121.494,80	R\$ -	R\$ 5.100,13	R\$ 5.100,13	R\$ -	14/05/2021
RJ-C1 - CLASSE I	jan/20	ROBSON DE SOUZA CAMPOS	R\$ 3.500,99	R\$ -	R\$ 3.891,09	R\$ 390,10	R\$ -	14/05/2021
RJ-C1 - CLASSE I	abr/20	LAERCIO OLIVEIRA FOSTER	R\$ 150.202,88	R\$ -	R\$ 5.579,27	R\$ 10.036,10	R\$ 0,00	14/08/2021
RJ-C1 - CLASSE I	abr/20	PRISCILA SILVEIRA RONZONI	R\$ 2.409,92	R\$ -	R\$ 89,25	R\$ 160,80	R\$ 0,00	14/08/2021
RJ-C1 - CLASSE I	mai/20	ADAIR RODRIGUES	R\$ 95.935,13	R\$ -	R\$ 10.776,90	R\$ 9.831,17	R\$ 10.905,08	14/09/2021
RJ-C1 - CLASSE I	mai/20	DENIS DOS SANTOS GASPARY	R\$ 7.560,51	R\$ -	R\$ 359,59	R\$ 583,82	R\$ 363,86	14/09/2021
RJ-C1 - CLASSE I	mai/20	ERIC AUGUSTO QUADROS PADILHA	R\$ 45.000,00	R\$ -	R\$ 5.022,03	R\$ 4.308,83	R\$ 5.081,76	14/09/2021
RJ-C1 - CLASSE I	mai/20	JARDEL BARBOSA DE ARAUJO	R\$ 1.669,57	R\$ -	R\$ 79,88	R\$ 124,47	R\$ 80,83	14/09/2021
RJ-C1 - CLASSE I	mai/20	JOSEANE DE AVILA RZEZNIK	R\$ 131.238,04	R\$ -	R\$ 6.294,58	R\$ 9.939,48	R\$ 6.369,45	14/09/2021
RJ-C1 - CLASSE I	mai/20	RAFAEL GUILHERME MOMENTE	R\$ 1.669,57	R\$ -	R\$ 48,69	R\$ 85,48	R\$ 49,26	14/09/2021
RJ-C1 - CLASSE I	set/20	SABRINA FRANCA TALUMASLUKS	R\$ -	R\$ -	R\$ 188,55	R\$ 192,94	R\$ 951,37	14/01/2022
RJ-C1 - CLASSE I	out/20	CHARLYSE DOS SANTOS VELOSO MARCONDES	R\$ -	R\$ -	R\$ 1.542,18	R\$ 1.376,89	R\$ 9.336,45	14/02/2022
RJ-C1 - CLASSE I	out/20	DANIEL DA SILVA MACHADO	R\$ -	R\$ -	R\$ 65.673,01	R\$ 14.313,58	R\$ 99.567,67	14/02/2022
RJ-C1 - CLASSE I	out/20	OSVALDO INACIO TEIXEIRA	R\$ -	R\$ -	R\$ 43.995,75	R\$ 9.588,97	R\$ 66.702,50	14/02/2022
RJ-C1 - CLASSE I	out/20	RODRIGO ALVES CABRAL	R\$ -	R\$ -	R\$ 171,08	R\$ 152,74	R\$ 1.035,70	14/02/2022
RJ-C1 - CLASSE I	nov/20	FABIO PEREIRA ALVES	R\$ -	R\$ -	R\$ 219,95	R\$ 145,89	R\$ 1.553,39	14/03/2022
RJ-C1 - CLASSE I	nov/20	MARCIANO CANDIDDO	R\$ -	R\$ -	R\$ 1.547,64	R\$ 1.039,80	R\$ 10.930,25	14/03/2022
RJ-C1 - CLASSE I	nov/20	REGINALDO DE SOUZA FERREIRA	R\$ -	R\$ -	R\$ 1.779,15	R\$ 407,88	R\$ 4.192,51	14/03/2022
RJ-C1 - CLASSE I	dez/20	GUILHERME HENRIQUE DE SOUZA SILVA	R\$ -	R\$ -	R\$ 416,02	R\$ 108,60	R\$ 1.679,58	14/04/2022
RJ-C1 - CLASSE I	dez/20	KAYQUE DE MENEZES COUTO	R\$ -	R\$ -	R\$ 349,60	R\$ 442,60	R\$ 1.762,77	14/04/2022
RJ-C1 - CLASSE I	dez/20	RAFAELLE ROSITO	R\$ -	R\$ -	R\$ 344,88	R\$ 90,03	R\$ 1.392,35	14/04/2022
			R\$ 12.430.555,53	R\$ 12.935,14	R\$ 215.655,69	R\$ 527.138,09	R\$ 5.431.296,01	

Rua 1 nº 564, Setor Oeste, Goiânia-GO, CEP: 74115-040  
 (62) 3920 9900 | crosara@crosara.adv.br | www.crosara.adv.br





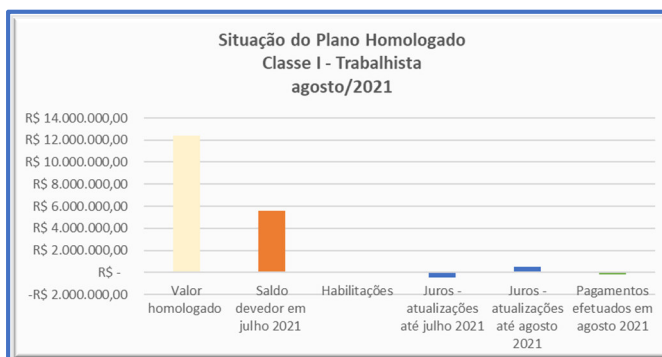


Valor: R\$ 100,00 | Classificador: AGUARDANDO DECURSO DE PRAZO  
 PROCESSO CÍVEL E DO TRABALHO -> Processo de Conhecimento -> Procedimento de Conhecimento -> Procedimentos Especiais -> Procedimentos Regidos por Outros Códigos, Lei  
 ITUMBIARA - 2ª VARA CÍVEL E AMBIENTAL  
 Usuário: DYOGO CROSARA - Data: 07/03/2022 15:08:45

- ✓ De acordo com os demonstrativos:
- pagos:
  - R\$ 215.655,69 (duzentos e quinze mil, seiscentos e cinquenta e cinco reais e sessenta e nove centavos);
- Juros / atualizações:
  - R\$ 527.138,09 (quinhentos e vinte e sete mil, cento e trinta e oito reais e nove centavos);
- Habilitações:
  - Não houve no mês;

Classe I - Trabalhista RESUMO EM VALORES AGOSTO DE 2021										
Discriminação	Valor homologado	Saldo devedor em julho 2021	Habilitações	Juros - atualizações até julho 2021	Juros - atualizações até agosto 2021	Pagamentos efetuados em agosto 2021	Saldo Devedor	Saldo planilha Recuperanda	Diferença	
Valor Homologado	R\$ 12.430.555,53	R\$ 5.600.963,39	R\$ -	-R\$ 480.399,11	R\$ 527.138,09	-R\$ 215.655,69	R\$ 5.432.046,68	R\$ 5.431.296,01	R\$ 750,67	
<b>Total</b>	<b>R\$ 12.430.555,53</b>	<b>R\$ 5.600.963,39</b>	<b>R\$ -</b>	<b>-R\$ 480.399,11</b>	<b>R\$ 527.138,09</b>	<b>-R\$ 215.655,69</b>	<b>R\$ 5.432.046,68</b>	Estaremos diligenciando sobre o fato		

Classe I - Trabalhista RESUMO EM PERCENTUAIS	
Discriminação	Percentual Pago
Saldo devedor	100,00%
Pago	-1,73%
<b>Saldo devedor</b>	<b>98,27%</b>



Conforme a planilha de pagamento disponibilizada pela Recuperanda, constatamos que dos 100% do saldo devedor em julho de 2021 que foi de R\$ 5.600.963,39 (cinco milhões, seiscentos mil, novecentos e sessenta e três reais e trinta e nove centavos), foram pagos no mês de agosto de 2021, o montante de R\$ 215.655,69 (duzentos e quinze mil, seiscentos e cinquenta e cinco reais e sessenta e nove centavos), que representa cerca de 1,73% (um vírgula setenta e três por cento) do saldo devedor, mais juros do mês R\$0,00 (zero), restando o saldo atualizado de R\$ 5.432.046,68 (cinco milhões, quatrocentos e trinta e dois mil, quarenta e seis reais e sessenta e oito centavos). Identificamos uma diferença entre os nossos cálculos com o valor apresentado na planilha de controle da recuperanda, referente apuração/confirmação do saldo a pagar em 31 de agosto de 2021. Diligenciaremos sobre o fato;

Rua 1 nº 564, Setor Oeste, Goiânia-GO, CEP: 74115-040  
 (62) 3920 9900 | crosara@crosara.adv.br | www.crosara.adv.br




4ª Planilha: Classe II - Garantia Real - data base 31 08 21.xlsx:

Grupo Contrato	Mês habilitação	Contrato	Valor Habilitado	Juros até 31/08/21	Saldo a Pagar em 31/08/21	Data limite pagamento
RJ-C2 - CLASSE II	jan/20	BANCO REGIONAL DO DESENVOLVIMENTO - BRDE	R\$ 3.797.330,94	R\$ 126.124,56	R\$ 3.923.455,50	01/01/2032
RJ-C2 - CLASSE II	jan/20	Banco do Brasil	R\$ 17.644.925,25	R\$ 586.058,60	R\$ 18.230.983,85	01/01/2032
RJ-C2 - CLASSE II	jan/20	CAIXA ECONÔMICA FEDERAL	R\$ 1.867.096,21	R\$ 62.013,74	R\$ 1.929.109,95	01/01/2032
RJ-C2 - CLASSE II	jan/20	EMPRESA BRASILEIRA DE TECNOLOGIA E	R\$ 298.186,84	R\$ 9.903,98	R\$ 308.090,82	01/01/2032
RJ-C2 - CLASSE II	jan/20	UNIMED PORTO ALEGRE COOPERATIVA MED	R\$ 159.848,13	R\$ 5.309,20	R\$ 165.157,33	01/01/2032
			R\$ 23.767.387,37	R\$ 789.410,08	R\$ 24.556.797,45	

Classe II - Garantia Real RESUMO EM VALORES - AGOSTO DE 2021					
Discriminação	Valor homologado	Habilitações	Juros - atualizações	Pagamentos	Saldo Devedor
Valor Homologado	R\$ 23.767.387,37	R\$ -	R\$ 789.410,08	R\$ -	R\$ 24.556.797,45
<b>Total</b>	<b>R\$ 23.767.387,37</b>	<b>R\$ -</b>	<b>R\$ 789.410,08</b>	<b>R\$ -</b>	<b>R\$ 24.556.797,45</b>

Classe II - Garantia Real RESUMO EM PERCENTUAIS	
Discriminação	Percentual Pago
Valor Homologado	100,00%
Pago	0,00%
<b>Saldo devedor</b>	<b>100,00%</b>



✓ De acordo com os demonstrativos, o saldo atualizado da Classe II – Garantia Real é de R\$ 24.556.797,45 (vinte e quatro milhões, quinhentos e cinquenta e seis mil, setecentos noventa e sete e quarenta e cinco centavos);

5ª Planilha: Classe III – Quirografário - data base 31 08 21.xlsx:

Rua 1 nº 564, Setor Oeste, Goiânia-GO, CEP: 74115-040  
**(62) 3920 9900** | crosara@crosara.adv.br | www.crosara.adv.br

Valor: R\$ 100,00 | Classificador: AGUARDANDO DECURSO DE PRAZO  
 PROCESSO CÍVEL E DO TRABALHO -> Processo de Conhecimento -> Procedimento de Conhecimento -> Procedimentos Especiais -> Procedimentos Regidos por Outros Códigos, Lei  
 ITUMBARA - 2ª VARA CÍVEL E AMBIENTAL  
 Usuário: DYOGO CROSARA - Data: 07/02/2022 15:08:45





# CROSARA

ADVOGADOS

RJ-C3 - CLASSE III	jan/20	EMPRESA BRASILEIRA DE TECNOLOGIA E	R\$	34.510,58	R\$	1.146,23	R\$	35.656,81	03/06/2033
RJ-C3 - CLASSE III	jan/20	ENERGIA GRUPOS GERADORES LTDA	R\$	3.972,50	R\$	131,94	R\$	4.104,44	03/06/2033
RJ-C3 - CLASSE III	jan/20	ENGINEERING SIMULATION AND SCIENTIF	R\$	4.618,25	R\$	153,39	R\$	4.771,64	03/06/2033
RJ-C3 - CLASSE III	jan/20	ENVISIA GERENCIAMENTO DE ATIVOS E S	R\$	6.049,05	R\$	200,91	R\$	6.249,96	03/06/2033
RJ-C3 - CLASSE III	jan/20	ESTRUTURA GOIAS LTDA ME	R\$	11.571,53	R\$	384,34	R\$	11.955,87	03/06/2033
RJ-C3 - CLASSE III	jan/20	EXATA CARGO LTDA	R\$	5.152,69	R\$	171,14	R\$	5.323,83	03/06/2033
RJ-C3 - CLASSE III	jan/20	FABESUL DISTRIBUIDORA LTDA	R\$	3.689,87	R\$	122,56	R\$	3.812,43	03/06/2033
RJ-C3 - CLASSE III	jan/20	FELSBURG E PEDRETTI ADVOGADOS E CON	R\$	80.671,58	R\$	2.679,43	R\$	83.351,01	03/06/2033
RJ-C3 - CLASSE III	jan/20	FUSOPAR PARAFUSOS LTDA	R\$	6.958,33	R\$	231,11	R\$	7.189,44	03/06/2033
RJ-C3 - CLASSE III	jan/20	G4 IT DESENVOLVIMENTO DE SOFTWARE L	R\$	22.981,77	R\$	763,32	R\$	23.745,09	03/06/2033
RJ-C3 - CLASSE III	jan/20	GALVAMAR GALVANIZAÇÃO NORDESTE LTDA	R\$	4.176,46	R\$	138,72	R\$	4.315,18	03/06/2033
RJ-C3 - CLASSE III	jan/20	GE DISTRIBUTED POWER INC WAUKESHA	R\$	15.510,11	R\$	515,15	R\$	16.025,26	03/06/2033
RJ-C3 - CLASSE III	jan/20	GERALL IN PROTECTION VIGILANCIA L	R\$	8.213,17	R\$	272,79	R\$	8.485,96	03/06/2033
RJ-C3 - CLASSE III	jan/20	GERDALU AÇOS LONGOS SA	R\$	288.083,67	R\$	9.568,41	R\$	297.652,08	03/06/2033
RJ-C3 - CLASSE III	jan/20	GR GARANTIA REAL SEGURANCA LTDAI	R\$	12.674,45	R\$	420,97	R\$	13.095,42	03/06/2033
RJ-C3 - CLASSE III	jan/20	GRAM ENGENHARIA LTDA	R\$	27.634,72	R\$	917,86	R\$	28.552,58	03/06/2033
RJ-C3 - CLASSE III	jan/20	GVM LOGISTICA LTDA	R\$	14.115,28	R\$	468,82	R\$	14.584,10	03/06/2033
RJ-C3 - CLASSE III	jan/20	HITEC EUROPE	R\$	12.967,75	R\$	430,71	R\$	13.398,46	03/06/2033
RJ-C3 - CLASSE III	jan/20	HORTOTEC INDUSTRIA E COMERCIO DE TR	R\$	18.588,48	R\$	617,40	R\$	19.205,88	03/06/2033
RJ-C3 - CLASSE III	jan/20	HOTSTART INC	R\$	25.816,22	R\$	857,46	R\$	26.673,68	03/06/2033
RJ-C3 - CLASSE III	jan/20	IGLU COMERCIO E MANUTENCAO DE RADIA	R\$	20.937,00	R\$	695,40	R\$	21.632,40	03/06/2033
RJ-C3 - CLASSE III	jan/20	IMPERADOR MECANICA INDUSTRIAL LTDA	R\$	79.528,88	R\$	2.641,47	R\$	82.170,35	03/06/2033
RJ-C3 - CLASSE III	jan/20	INBRACELI INDUSTRIA BRASIL DE ACUMU	R\$	214.511,79	R\$	7.124,80	R\$	221.636,59	03/06/2033
RJ-C3 - CLASSE III	jan/20	INDUSCABOS CONDUTORES ELETRICOS LTD	R\$	13.178,42	R\$	437,71	R\$	13.616,13	03/06/2033
RJ-C3 - CLASSE III	jan/20	INDUSTRIA METALURGICA PURIAR SA	R\$	4.017,65	R\$	133,44	R\$	4.151,09	03/06/2033
RJ-C3 - CLASSE III	jan/20	INOVA ASSESORIA TECNICA EM INSTALAC	R\$	14.674,57	R\$	487,40	R\$	15.161,97	03/06/2033
RJ-C3 - CLASSE III	jan/20	INTELEGENCIA DE NEGOCIOS SISTEMAS E	R\$	19.153,91	R\$	636,18	R\$	19.790,09	03/06/2033
RJ-C3 - CLASSE III	jan/20	INTERLOGBRASIL TRANSPORTES INTERNAC	R\$	5.291,40	R\$	175,75	R\$	5.467,15	03/06/2033
RJ-C3 - CLASSE III	jan/20	INTERNATIONAL INDUSTRIA AUTOMOTIVA	R\$	709.838,79	R\$	23.576,59	R\$	733.415,38	03/06/2033
RJ-C3 - CLASSE III	jan/20	INTRALINKS SERVICOS DE INFORMATICA	R\$	41.696,35	R\$	1.384,90	R\$	43.081,25	03/06/2033
RJ-C3 - CLASSE III	jan/20	JAIR ANTONIO DA SILVA FARIAS	R\$	12.628,39	R\$	419,44	R\$	13.047,83	03/06/2033
RJ-C3 - CLASSE III	jan/20	JASON EMPREENDIMENTOS HOTELEIROS SA	R\$	8.019,06	R\$	266,35	R\$	8.285,41	03/06/2033
RJ-C3 - CLASSE III	jan/20	KIMBERLY CLARK BRASIL INDUSTRIA E C	R\$	6.436,11	R\$	213,77	R\$	6.649,88	03/06/2033
RJ-C3 - CLASSE III	jan/20	KRONOS ENERGIA LTDA ME	R\$	9.322,78	R\$	309,65	R\$	9.632,43	03/06/2033
RJ-C3 - CLASSE III	jan/20	KVOLT MONTAGEM ELETROMECANICA LTDA	R\$	4.813,48	R\$	159,87	R\$	4.973,35	03/06/2033
RJ-C3 - CLASSE III	jan/20	LATINMARKET S A	R\$	70.328,29	R\$	2.335,88	R\$	72.664,17	03/06/2033
RJ-C3 - CLASSE III	jan/20	LM TRANSPORTES INTERESTADUAIS SERVI	R\$	71.047,66	R\$	2.359,78	R\$	73.407,44	03/06/2033
RJ-C3 - CLASSE III	jan/20	LOCAL SOLUTION QUALITY LTDA	R\$	4.158,00	R\$	138,10	R\$	4.296,10	03/06/2033
RJ-C3 - CLASSE III	jan/20	LUIS ENRIQUE CORTINA VELAZQUEZ	R\$	26.939,27	R\$	894,76	R\$	27.834,03	03/06/2033
RJ-C3 - CLASSE III	jan/20	M S INSTALACOES E SERVICOS ELETRICO	R\$	15.190,53	R\$	504,54	R\$	15.695,07	03/06/2033
RJ-C3 - CLASSE III	jan/20	MAKENA MAQUINAS EQUIPAMENTOS E LUBR	R\$	3.685,59	R\$	122,41	R\$	3.808,00	03/06/2033
RJ-C3 - CLASSE III	jan/20	MAR E MAR COMERCIO E SERVICOS LTDA	R\$	10.500,00	R\$	348,75	R\$	10.848,75	03/06/2033
RJ-C3 - CLASSE III	jan/20	MARINGA PASSAGENS E TURISMO LTDA	R\$	27.282,51	R\$	906,16	R\$	28.188,67	03/06/2033
RJ-C3 - CLASSE III	jan/20	MARTINELLI AUDITORES	R\$	20.379,31	R\$	676,88	R\$	21.056,19	03/06/2033
RJ-C3 - CLASSE III	mar/20	MCPAR ENGENHARIA COMERCIO SERVICOS	R\$	7.667,24	R\$	254,66	R\$	7.921,90	15/03/2033
RJ-C3 - CLASSE III	jan/20	METLIFE PLANOS ODONTOLOGICOS LTDA	R\$	9.036,30	R\$	300,13	R\$	9.336,43	03/06/2033
RJ-C3 - CLASSE III	jan/20	METROFILE DE PORTO ALEGRE LTDA	R\$	4.920,03	R\$	163,41	R\$	5.083,44	03/06/2033
RJ-C3 - CLASSE III	jan/20	MIRANDA RIBEIRO EMPREENDIMENTOS E P	R\$	11.685,52	R\$	388,12	R\$	12.073,64	03/06/2033
RJ-C3 - CLASSE III	jan/20	MITSUBA ELETRICA INDUSTRIAL LTDA	R\$	13.375,10	R\$	444,24	R\$	13.819,34	03/06/2033
RJ-C3 - CLASSE III	jan/20	MODULAR TRANSPORTES LTDA	R\$	68.406,94	R\$	2.272,07	R\$	70.679,01	03/06/2033
RJ-C3 - CLASSE III	jan/20	MODULOG LOGISTICA LTDA	R\$	52.940,05	R\$	1.758,35	R\$	54.698,40	03/06/2033
RJ-C3 - CLASSE III	jan/20	MONGERAL AEGON SEGUROS E PREVIDENCIA S/A	R\$	32.891,46	R\$	1.092,46	R\$	33.983,92	03/06/2033
RJ-C3 - CLASSE III	jan/20	MTU DO BRASIL LTDA	R\$	39.273,85	R\$	1.304,44	R\$	40.578,29	03/06/2033
RJ-C3 - CLASSE III	jan/20	MTU FRIEDRICHSHAFEN GMBH	R\$	135.139,61	R\$	4.488,53	R\$	139.628,14	03/06/2033
RJ-C3 - CLASSE III	jan/20	NACIONAL GAS BUTANO DISTRIBUIDORA	R\$	8.201,27	R\$	238,44	R\$	8.439,71	03/06/2033
RJ-C3 - CLASSE III	jan/20	NACIONAL GAS BUTANO DISTRIBUIDORA L	R\$	11.530,59	R\$	382,98	R\$	11.913,57	03/06/2033
RJ-C3 - CLASSE III	jan/20	NET TELECOM INFORMATICA LTDA	R\$	3.990,00	R\$	132,52	R\$	4.122,52	03/06/2033
RJ-C3 - CLASSE III	jan/20	NEXERA TECNOLOGIA E SERVICOS SA	R\$	4.242,65	R\$	140,92	R\$	4.383,57	03/06/2033
RJ-C3 - CLASSE III	jun/21	NOVA TECNOLOGIA EM EDUCACAO LTDA	R\$	7.050,48	R\$	42,01	R\$	7.092,49	03/06/2033
RJ-C3 - CLASSE III	jan/20	NRA ENGENHARIA E COMERCIO LTDA	R\$	10.604,02	R\$	352,20	R\$	10.956,22	03/06/2033
RJ-C3 - CLASSE III	jan/20	OFFICE BRAZIL ARMAZENAMENTO E TRANS	R\$	16.720,54	R\$	555,36	R\$	17.275,90	03/06/2033
RJ-C3 - CLASSE III	jan/20	OMEGABRASIL COMPONENTES AUTOMOTIVOS	R\$	5.935,10	R\$	197,13	R\$	6.132,23	03/06/2033
RJ-C3 - CLASSE III	jan/20	ORACLE DO BRASIL SISTEMAS LTDA	R\$	292.977,34	R\$	9.730,95	R\$	302.708,29	03/06/2033
RJ-C3 - CLASSE III	jan/20	ORBE BRASIL INDUSTRIA E COMERCIO LT	R\$	5.600,68	R\$	186,02	R\$	5.786,70	03/06/2033
RJ-C3 - CLASSE III	jan/20	OURO VERDE LOCACAO E SERVICIO SA	R\$	880.320,85	R\$	29.238,98	R\$	909.559,83	03/06/2033
RJ-C3 - CLASSE III	jan/20	OURO VERDE LOCACAO E SERVICIO SA - COMPLEMENTO	R\$	192.141,03	R\$	4.923,85	R\$	197.064,88	03/06/2033
RJ-C3 - CLASSE III	jan/20	PAN ELETRIC INDUSTRIA ELETROELETR	R\$	20.293,54	R\$	674,03	R\$	20.967,57	03/06/2033
RJ-C3 - CLASSE III	jan/20	PARKER HANNIFIN INDUSTRIA E COMERCIO	R\$	40.172,88	R\$	1.334,30	R\$	41.507,18	03/06/2033
RJ-C3 - CLASSE III	jan/20	PECOFACET DO BRASIL COMERCIO DE FIL	R\$	352.502,57	R\$	11.708,02	R\$	364.210,59	03/06/2033
RJ-C3 - CLASSE III	jan/20	PETROBRAS DISTRIBUIDORA S A	R\$	3.970,37	R\$	131,87	R\$	4.102,24	03/06/2033
RJ-C3 - CLASSE III	jan/20	PEXTRON CONTROLES ELETRONICOS LTDA	R\$	9.424,26	R\$	313,02	R\$	9.737,28	03/06/2033
RJ-C3 - CLASSE III	jan/20	PHR INDUSTRIA E COMERCIO DE EQUIPAM	R\$	83.060,71	R\$	2.758,78	R\$	85.819,49	03/06/2033
RJ-C3 - CLASSE III	jan/20	PLANTAO BOMBAS INJETORAS LTDA	R\$	7.614,81	R\$	252,92	R\$	7.867,73	03/06/2033
RJ-C3 - CLASSE III	jan/20	PORTO ALEGRE DESPACHOS ADUANEIROS L	R\$	38.868,53	R\$	1.290,98	R\$	40.159,51	03/06/2033
RJ-C3 - CLASSE III	jan/20	PREN FLEX PRODUTOS DE BORRACHA LTDA	R\$	12.184,91	R\$	404,71	R\$	12.589,62	03/06/2033
RJ-C3 - CLASSE III	jan/20	PRIMESYS SOLUCOES EMPRESARIAIS SA	R\$	60.071,15	R\$	1.995,20	R\$	62.066,35	03/06/2033
RJ-C3 - CLASSE III	jan/20	QBE BRASIL SEGUROS SA	R\$	14.370,45	R\$	477,30	R\$	14.847,75	03/06/2033
RJ-C3 - CLASSE III	jan/20	QT EQUIPAMENTOS LTDA	R\$	9.995,06	R\$	331,98	R\$	10.327,04	03/06/2033
RJ-C3 - CLASSE III	jan/20	QUINTA RODA MAQUINAS E VEICULOS LTD	R\$	15.447,86	R\$	513,09	R\$	15.960,95	03/06/2033

Valor: R\$ 100,00 | Classificador: AGUARDANDO DECURSO DE PRAZO  
 PROCESSO CIVEL E DO TRABALHO -> Processo de Conhecimento -> Procedimento de Conhecimento -> Procedimentos Especiais -> Procedimentos Regidos por Outros Códigos, Lei  
 ITUMBARA - 2ª VARA CÍVEL E AMBIENTAL  
 Usuário: DYOGO CROSARA - Data: 07/10/2020 - 15:08:45





# CROSARA

ADVOGADOS

RJ-C3 - CLASSE III	jan/20	R A ENERGETICA LOCAOES E EVENTOS E	R\$	6.426,20	R\$	213,44	R\$	6.639,64	03/06/2033
RJ-C3 - CLASSE III	jan/20	R TAMBURINI COMERCIO DIESEL MOTORES	R\$	6.156,50	R\$	204,48	R\$	6.360,98	03/06/2033
RJ-C3 - CLASSE III	jan/20	RECOB LTDA	R\$	17.256,92	R\$	573,17	R\$	17.830,09	03/06/2033
RJ-C3 - CLASSE III	jan/20	RICARDO MENDES SIQUEIRA TECNOLOGIA	R\$	6.115,20	R\$	203,11	R\$	6.318,31	03/06/2033
RJ-C3 - CLASSE III	jan/20	RODONAVES TRANSPORTES E ENCOMENDAS	R\$	57.486,07	R\$	1.909,34	R\$	59.395,41	03/06/2033
RJ-C3 - CLASSE III	jan/20	RONALDO LOZARTE DA SILVA	R\$	7.000,00	R\$	232,50	R\$	7.232,50	03/06/2033
RJ-C3 - CLASSE III	jan/20	ROTOTECH ROTOMOLDAGEM TECNICA LTDA	R\$	55.037,47	R\$	1.828,01	R\$	56.865,48	03/06/2033
RJ-C3 - CLASSE III	jan/20	SALVAGNINI DO BRASIL COMERCIO E MAN	R\$	6.141,88	R\$	204,00	R\$	6.345,88	03/06/2033
RJ-C3 - CLASSE III	jan/20	SELBETTI GESTAO DE DOCUMENTOS S A	R\$	39.079,43	R\$	1.297,98	R\$	40.377,41	03/06/2033
RJ-C3 - CLASSE III	jan/20	SGF PARTICIPAÇÕES LTDA	R\$	13.002,70	R\$	431,87	R\$	13.434,57	03/06/2033
RJ-C3 - CLASSE III	jan/20	SGN CONSULTORIA LTDA	R\$	8.081,51	R\$	268,42	R\$	8.349,93	03/06/2033
RJ-C3 - CLASSE III	jan/20	SHOP ELECTRIC COMERCIAL LTDA	R\$	12.114,16	R\$	402,36	R\$	12.516,52	03/06/2033
RJ-C3 - CLASSE III	jan/20	SIEMENS LTDA	R\$	14.226,37	R\$	472,51	R\$	14.698,88	03/06/2033
RJ-C3 - CLASSE III	jan/20	SIGMA TEK SYSTEMS BRASIL LTDA	R\$	29.199,80	R\$	969,84	R\$	30.169,64	03/06/2033
RJ-C3 - CLASSE III	jan/20	SOFT SPUMA INDUSTRIA E COMERCIO LTD	R\$	57.623,41	R\$	1.913,90	R\$	59.537,31	03/06/2033
RJ-C3 - CLASSE III	jan/20	SOLENIS DO BRASIL QUIMICAS LTDA	R\$	55.967,56	R\$	1.858,91	R\$	57.826,47	03/06/2033
RJ-C3 - CLASSE III	jan/20	SONDA DO BRASIL S/A	R\$	15.171,99	R\$	503,92	R\$	15.675,91	03/06/2033
RJ-C3 - CLASSE III	jan/20	SONDA PROCWORK INFORMATICA LTDA	R\$	20.101,77	R\$	667,66	R\$	20.769,43	03/06/2033
RJ-C3 - CLASSE III	jan/20	SOTREQ S/A	R\$	10.079,70	R\$	334,79	R\$	10.414,49	03/06/2033
RJ-C3 - CLASSE III	jan/20	STAMPGRAF SERIGRAFIA TECNICA E ARTE	R\$	3.784,86	R\$	125,71	R\$	3.910,57	03/06/2033
RJ-C3 - CLASSE III	jan/20	STS GAEA CAPITAL E ASSESSORIA LTDA	R\$	261.384,16	R\$	8.681,61	R\$	270.065,77	03/06/2033
RJ-C3 - CLASSE III	jan/20	SÉRGIO BONATO KUMMEL	R\$	29.870,10	R\$	992,11	R\$	30.862,21	03/06/2033
RJ-C3 - CLASSE III	jan/20	T V M K CARDIM EIRELI EPP	R\$	7.297,50	R\$	242,38	R\$	7.539,88	03/06/2033
RJ-C3 - CLASSE III	jan/20	TACOBRAS MEDIDORES DE PRECISAO LTDA	R\$	14.923,69	R\$	495,68	R\$	15.419,37	03/06/2033
RJ-C3 - CLASSE III	jan/20	TALLERES EGANA SL	R\$	18.942,42	R\$	629,15	R\$	19.571,57	03/06/2033
RJ-C3 - CLASSE III	jan/20	TECCOM INDUSTRIA E COMERCIO DE PROD	R\$	6.115,20	R\$	203,11	R\$	6.318,31	03/06/2033
RJ-C3 - CLASSE III	jan/20	TECHCHANNEL SOLUCOES EM TECNOLOGIA	R\$	21.063,36	R\$	699,60	R\$	21.762,96	03/06/2033
RJ-C3 - CLASSE III	jan/20	TECNEWS ASSISTENCIA TECNICA LTDA	R\$	6.650,00	R\$	220,87	R\$	6.870,87	03/06/2033
RJ-C3 - CLASSE III	jan/20	TECNOGERA LOCAOAO E TRANSFORMACAO D	R\$	122.093,52	R\$	4.055,21	R\$	126.148,73	03/06/2033
RJ-C3 - CLASSE III	jan/20	TH 232 CONSULTORIA E LOCAOAO DE GER	R\$	12.740,00	R\$	423,15	R\$	13.163,15	03/06/2033
RJ-C3 - CLASSE III	jan/20	TME TRANSPORTES MAQUINAS E EQUIPAME	R\$	27.902,15	R\$	926,74	R\$	28.828,89	03/06/2033
RJ-C3 - CLASSE III	jan/20	TORMEL ENGENHARIA LTDA.	R\$	5.110,00	R\$	169,72	R\$	5.279,72	03/06/2033
RJ-C3 - CLASSE III	jan/20	TRADEPLAN PROCESSAMENTO DE DADOS LT	R\$	5.811,00	R\$	193,01	R\$	6.004,01	03/06/2033
RJ-C3 - CLASSE III	jan/20	TRANS FACE TRANSPORTES LTDA	R\$	4.137,98	R\$	137,44	R\$	4.275,42	03/06/2033
RJ-C3 - CLASSE III	jan/20	TRANSJORI TRANSPORTES LTDA	R\$	13.461,41	R\$	447,11	R\$	13.908,52	03/06/2033
RJ-C3 - CLASSE III	jan/20	TRANSPORTADORA NAVEGANTES DE SANTOS	R\$	6.308,08	R\$	209,52	R\$	6.517,60	03/06/2033
RJ-C3 - CLASSE III	jan/20	TRANSPORTES BERTOLINI LTDA	R\$	3.644,23	R\$	121,04	R\$	3.765,27	03/06/2033
RJ-C3 - CLASSE III	jan/20	TRANSPORTES ZANETTI LTDA	R\$	161.736,16	R\$	5.371,91	R\$	167.108,07	03/06/2033
RJ-C3 - CLASSE III	jan/20	TRIVALE ADMINISTRACAO LTDA	R\$	37.864,64	R\$	1.257,64	R\$	39.122,28	03/06/2033
RJ-C3 - CLASSE III	jan/20	Ticket Servicos SA	R\$	385.955,20	R\$	12.819,12	R\$	398.774,32	03/06/2033
RJ-C3 - CLASSE III	jan/20	UMOV ME TECNOLOGIA SA	R\$	4.620,66	R\$	153,47	R\$	4.774,13	03/06/2033
RJ-C3 - CLASSE III	jan/20	UNIFY SOLUCOES EM TECNOLOGIA DA INF	R\$	60.776,35	R\$	2.018,63	R\$	62.794,98	03/06/2033
RJ-C3 - CLASSE III	jan/20	UNIMED PORTO ALEGRE COOPERATIVA MED	R\$	706.130,54	R\$	23.453,42	R\$	729.583,96	03/06/2033
RJ-C3 - CLASSE III	jan/20	UNIODONTO PORTO ALEGRE COOPERATIVA	R\$	7.468,74	R\$	248,07	R\$	7.716,81	03/06/2033
RJ-C3 - CLASSE III	jan/20	VARELLA VEICULOS PESADOS LTDA	R\$	9.581,61	R\$	318,24	R\$	9.899,85	03/06/2033
RJ-C3 - CLASSE III	jan/20	WILMAR BENKE E MOACIR ADAILSON BENKE	R\$	9.908,70	R\$	329,11	R\$	10.237,81	03/06/2033
RJ-C3 - CLASSE III	jan/20	WOLDA MAGNAGO SKREBSKY COLLA E ADVO	R\$	43.918,29	R\$	1.458,70	R\$	45.376,99	03/06/2033
RJ-C3 - CLASSE III	jan/20	WORBI GESTAO LTDA	R\$	98.841,02	R\$	3.282,91	R\$	102.123,93	03/06/2033
				69.684.016,76		2.288.490,30		71.972.507,06	

Classe III - Quirografário

RESUMO EM VALORES -AGOSTO DE 2021

Discriminação	Valor homologado	Habilitações	Juros - atualizações	Pagamentos	Saldo Devedor
Valor Homologado	R\$ 69.684.016,76	R\$ -	R\$ 2.288.490,30	R\$ -	R\$ 71.972.507,06
<b>Total</b>	<b>R\$ 69.684.016,76</b>	<b>R\$ -</b>	<b>R\$ 2.288.490,30</b>	<b>R\$ -</b>	<b>R\$ 71.972.507,06</b>

Classe III - Quirografário

RESUMO EM PERCENTUAIS

Discriminação	Percentual Pago
Valor Homologado	100,00%
Pago	0,00%
<b>Saldo devedor</b>	<b>100,00%</b>

Valor: R\$ 100,00 | Classificador: AGUARDANDO DECURSO DE PRAZO  
 PROCESSO CÍVEL E DO TRABALHO -> Processo de Conhecimento -> Procedimento de Conhecimento -> Procedimentos Especiais -> Procedimentos Regidos por Outros Códigos, Lei  
 ITUMBIARA - 2ª VARA CÍVEL E AMBIENTAL  
 Usuário: DYOGO CROSARA - Data: 07/10/2021 15:08:44

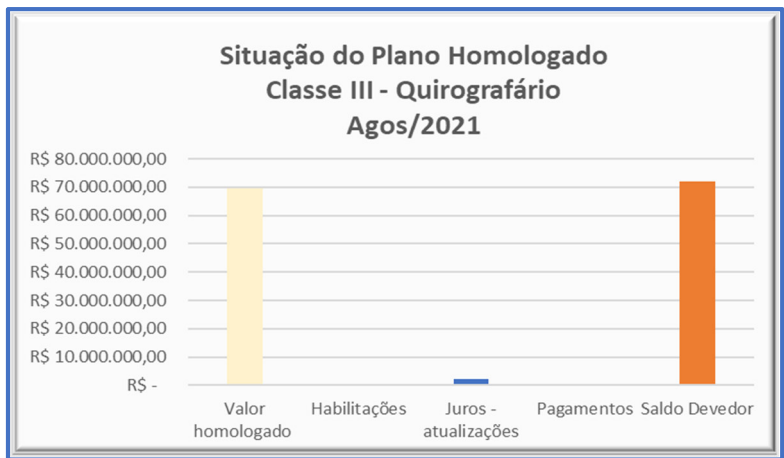
**Tribunal de Justiça do Estado de Goiás**  
 Documento Assinado e Publicado Digitalmente em 08/10/2021 17:27:10  
 Assinado por DYOGO CROSARA:00000278122  
 Validação pelo código: 10453562847738446, no endereço: <https://projudi.tjgo.jus.br/PendenciaPublica>



# CROSARA

ADVOGADOS

Valor: R\$ 100,00 | Classificador: AGUARDANDO DECURSO DE PRAZO  
 PROCESSO CÍVEL E DO TRABALHO -> Processo de Conhecimento -> Procedimento de Conhecimento -> Procedimentos Especiais -> Procedimentos Regidos por Outros Códigos, Lei  
 ITUMBARA - 2ª VARA CÍVEL E AMBIENTAL  
 Usuário: DYOGO CROSARA - Data: 07/03/2022 15:08:45



✓ De acordo com os demonstrativos, o saldo atualizado da Classe III – Quirografário é de R\$ 71.972.507,06 (setenta e um milhões, novecentos e setenta e dois mil, quinhentos e sete reais e seis centavos);

6ª Planilha Classe IV – EPP/ME - data base 31/08/21.xlsx:

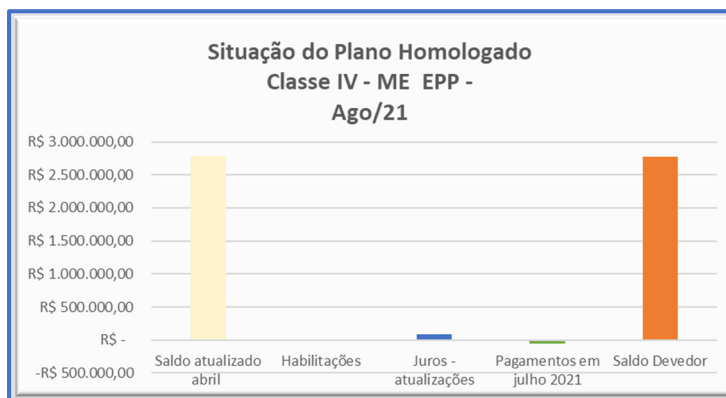
Grupo Contrato	Mês habilitação	Contrato	Valor Habilitado	Juros até 31/08/21	Saldo a Pagar em 31/08/21	Data limite pagamento	pgto ago/21	Pgto set/21
RJ-C4 - CLASSE IV	jan/20	A GARBIN ME	R\$ 28.512,00	R\$ 940,89	R\$ 27.607,69	01/01/2025	-R\$ 624,96	-R\$ 612,46
RJ-C4 - CLASSE IV	jan/20	A V F BARRIOS EIRELI ME	R\$ 21.142,50	R\$ 698,25	R\$ 20.578,48	01/01/2025	-R\$ 465,84	-R\$ 456,52
RJ-C4 - CLASSE IV	jan/20	A V TELECOMUNICACOES EIRELI ME	R\$ 15.961,50	R\$ 526,18	R\$ 15.348,70	01/01/2025	-R\$ 347,45	-R\$ 340,50
RJ-C4 - CLASSE IV	jan/20	ALEXANDRE ROSA VILELA	R\$ 30.000,00	R\$ 989,98	R\$ 29.048,48	01/01/2025	-R\$ 657,58	-R\$ 644,42
RJ-C4 - CLASSE IV	jan/20	ALVIVERDE TRANSPORTES EIRELI ME	R\$ 134.778,15	R\$ 4.447,65	R\$ 130.503,39	01/01/2025	-R\$ 2.954,23	-R\$ 2.895,13
RJ-C4 - CLASSE IV	jan/20	BRASIL CORE TECNOLOGIA LTDA	R\$ 22.096,98	R\$ 729,20	R\$ 21.396,13	01/01/2025	-R\$ 484,35	-R\$ 474,66
RJ-C4 - CLASSE IV	jan/20	C&B SERVIÇOS CONTÁBEIS LTDA	R\$ 70.694,82	R\$ 2.332,92	R\$ 68.452,60	01/01/2025	-R\$ 1.549,57	-R\$ 1.518,57
RJ-C4 - CLASSE IV	jan/20	CAMPOS DE CERES CONSULTORES ASSOCIA	R\$ 141.803,54	R\$ 4.679,48	R\$ 137.305,96	01/01/2025	-R\$ 3.108,22	-R\$ 3.046,04
RJ-C4 - CLASSE IV	jan/20	CARLOS AUGUSTO SOARES MACHADO	R\$ 12.478,22	R\$ 411,79	R\$ 12.082,46	01/01/2025	-R\$ 273,51	-R\$ 268,04
RJ-C4 - CLASSE IV	jan/20	CARVALHO MACHADO TIMM E DEFFENTI AD	R\$ 51.684,82	R\$ 1.705,59	R\$ 50.045,53	01/01/2025	-R\$ 1.132,89	-R\$ 1.110,23
RJ-C4 - CLASSE IV	jan/20	CASA UNIÃO COMÉRCIO LTDA - ME	R\$ 18.000,00	R\$ 594,02	R\$ 17.431,82	01/01/2025	-R\$ 394,61	-R\$ 386,71
RJ-C4 - CLASSE IV	jan/20	CANVAS CARGAS AERIAS LTDA EPP	R\$ 119.708,14	R\$ 3.938,22	R\$ 115.598,07	01/01/2025	-R\$ 2.628,46	-R\$ 2.571,96
RJ-C4 - CLASSE IV	jan/20	CESAR KEUNECKE DE OLIVEIRA EIRELI M	R\$ 16.500,00	R\$ 544,40	R\$ 15.976,66	01/01/2025	-R\$ 361,67	-R\$ 354,43
RJ-C4 - CLASSE IV	jan/20	CHTECH INFORMATICA LTDA ME	R\$ 23.648,44	R\$ 780,40	R\$ 22.898,39	01/01/2025	-R\$ 518,35	-R\$ 507,98
RJ-C4 - CLASSE IV	jan/20	CONSERVAR SERVICOS LTDA EPP	R\$ 212.882,63	R\$ 7.025,07	R\$ 206.130,64	01/01/2025	-R\$ 4.666,21	-R\$ 4.572,86
RJ-C4 - CLASSE IV	jan/20	CONSTRUTORA E LOCADORA M & G EIRELI	R\$ 13.447,72	R\$ 446,65	R\$ 13.894,37	01/01/2025	-R\$ 8.751,29	-R\$ 8.393,82
RJ-C4 - CLASSE IV	jan/20	CBS TRANSPORTES EIRELI ME	R\$ 390.949,54	R\$ 12.914,75	R\$ 378.367,35	01/01/2025	-R\$ 2.200,90	-R\$ 2.156,87
RJ-C4 - CLASSE IV	jan/20	EVOLUÇÃO METALURGICA EIRELI ME	R\$ 100.409,81	R\$ 3.313,51	R\$ 97.225,12	01/01/2025	-R\$ 2.919,67	-R\$ 2.861,27
RJ-C4 - CLASSE IV	jan/20	FELIPE TUR LTDA - ME	R\$ 133.201,83	R\$ 4.395,61	R\$ 128.977,06	01/01/2025	-R\$ 404,41	-R\$ 396,32
RJ-C4 - CLASSE IV	jan/20	GENSET ENERGY LTDA ME	R\$ 18.450,00	R\$ 608,83	R\$ 17.864,81	01/01/2025	-R\$ 17.846,15	-R\$ 17.846,15
RJ-C4 - CLASSE IV	jan/20	GM GUINCHOS EIRELI ME	R\$ 178.420,87	R\$ 5.907,74	R\$ 172.846,15	01/01/2025	-R\$ 11.482,46	-R\$ 8.834,45
RJ-C4 - CLASSE IV	jan/20	I.S.T. TECNOLOGIA INTERNACIONAL EM SENSORES EIRELI	R\$ 10.028,22	R\$ 330,91	R\$ 9.710,14	01/01/2025	-R\$ 219,81	-R\$ 215,41
RJ-C4 - CLASSE IV	mai/20	J & R INSTALACOES ELETRICAS LTDA ME	R\$ 10.010,00	R\$ 330,34	R\$ 9.692,52	01/05/2025	-R\$ 219,41	-R\$ 215,02
RJ-C4 - CLASSE IV	jan/20	JULIANA DOURADO MACHADO EIRELI ME	R\$ 17.277,06	R\$ 570,15	R\$ 16.729,09	01/01/2025	-R\$ 378,70	-R\$ 371,12
RJ-C4 - CLASSE IV	jan/20	KAMUR PLAZA HOTEL LTDA ME	R\$ 30.000,00	R\$ 989,98	R\$ 29.048,48	01/01/2025	-R\$ 657,58	-R\$ 644,42
RJ-C4 - CLASSE IV	jan/20	KM ELETRICOMERCIAL LTDA ME	R\$ 18.126,18	R\$ 598,16	R\$ 17.551,27	01/01/2025	-R\$ 397,31	-R\$ 389,36
RJ-C4 - CLASSE IV	jan/20	LGM MONTAGENS ELETRICAS LTDA EPP	R\$ 12.635,00	R\$ 416,96	R\$ 12.234,26	01/01/2025	-R\$ 276,95	-R\$ 271,41
RJ-C4 - CLASSE IV	jan/20	MARAFON EMPREENDIMENTOS LTDA ME	R\$ 94.261,97	R\$ 3.110,61	R\$ 91.272,26	01/01/2025	-R\$ 2.066,14	-R\$ 2.024,81
RJ-C4 - CLASSE IV	jan/20	METAS BRASIL CENTRAL EIRELI EPP	R\$ 113.349,52	R\$ 3.740,51	R\$ 109.754,42	01/01/2025	-R\$ 2.484,53	-R\$ 2.434,83
RJ-C4 - CLASSE IV	jan/20	NALTHUS INFORMATICA LTDA ME	R\$ 21.135,70	R\$ 702,00	R\$ 21.837,70	01/01/2025	-R\$ 583,10	-R\$ 571,44
RJ-C4 - CLASSE IV	jan/20	NATEL TELECOM EIRELI	R\$ 26.602,50	R\$ 877,89	R\$ 25.758,76	01/01/2025	-R\$ 975,33	-R\$ 955,82
RJ-C4 - CLASSE IV	jan/20	OPTIMUS TECHNOLOGY LTDA EPP	R\$ 44.496,56	R\$ 1.468,37	R\$ 43.085,26	01/01/2025	-R\$ 408,19	-R\$ 400,02
RJ-C4 - CLASSE IV	jan/20	PEDRO HENRIQUES DE CARVALHO	R\$ 18.622,50	R\$ 614,53	R\$ 18.031,84	01/01/2025	-R\$ 361,87	-R\$ 354,63
RJ-C4 - CLASSE IV	jan/20	PROTECAO TOTAL SEGURANCA EIRELI ME	R\$ 16.509,16	R\$ 544,80	R\$ 15.985,54	01/01/2025	-R\$ 2.858,35	-R\$ 2.801,17
RJ-C4 - CLASSE IV	jan/20	R M DOS SANTOS ME	R\$ 130.404,07	R\$ 4.303,31	R\$ 126.268,05	01/01/2025	-R\$ 23.862,75	-R\$ 23.862,75
RJ-C4 - CLASSE IV	jan/20	RAMAL INSTALACOES ELETRICAS LTDA ME	R\$ 23.095,65	R\$ 767,10	R\$ 23.862,75	01/01/2025	-R\$ 498,89	-R\$ 488,91
RJ-C4 - CLASSE IV	jan/20	SILVA & CADORE RH LTDA EPP	R\$ 22.760,65	R\$ 751,10	R\$ 22.038,76	01/01/2025	-R\$ 73.730,15	-R\$ 73.730,15
RJ-C4 - CLASSE IV	jan/20	SILVIO GUSTAVO SIEBERT	R\$ 71.360,00	R\$ 2.370,15	R\$ 73.730,15	01/01/2025	-R\$ 385,97	-R\$ 378,25
RJ-C4 - CLASSE IV	jan/20	SPRINT RENTAL LTDA EPP	R\$ 17.608,88	R\$ 561,09	R\$ 17.050,38	01/01/2025	-R\$ 926,09	-R\$ 907,56
RJ-C4 - CLASSE IV	jan/20	SUMA BEACH CLUB LTDA EPP	R\$ 42.250,00	R\$ 1.394,24	R\$ 40.905,95	01/01/2025	-R\$ 1.816,13	-R\$ 1.779,80
RJ-C4 - CLASSE IV	jan/20	SUPER LIDER ALIMENTOS EIRELI	R\$ 135.250,00	R\$ 4.477,68	R\$ 136.836,02	01/01/2025	-R\$ 1.816,13	-R\$ 1.779,80
RJ-C4 - CLASSE IV	jan/20	TMC TRANSPORTES LTDA EPP	R\$ 82.855,88	R\$ 2.734,22	R\$ 80.227,94	01/01/2025	-R\$ 1.816,13	-R\$ 1.779,80
RJ-C4 - CLASSE IV	jan/20	VISAO FACTORING EIRELI EPP	R\$ 49.980,00	R\$ 1.660,04	R\$ 51.640,04	01/01/2025	-R\$ 61.436,98	-R\$ 52.607,22
		TOTAL	R\$ 2.763.391,01	R\$ 91.265,36	R\$ 2.693.173,44		-R\$ 61.436,98	-R\$ 52.607,22
RJ-C4 - CLASSE IV	mai/20	IKOVE SOLUCOES AMBIENTAIS LTDA ME	R\$ 20.549,31	R\$ 678,13	R\$ 19.898,30	01/01/2025	-R\$ 449,68	-R\$ 441,43
		TOTAL	R\$ 2.783.940,32	R\$ 91.943,49	R\$ 2.713.071,74		-R\$ 61.886,66	-R\$ 53.048,65

Classe IV - ME EPP					
RESUMO EM VALORES - AGOSTO 2021					
Discriminação	Saldo atualizado abril	Habilitações	Juros - atualizações	Pagamentos em agosto 2021	Saldo Devedor
Valores	R\$ 2.783.940,32	R\$ -	R\$ 91.943,49	-R\$ 61.886,66	R\$ 2.813.997,15
<b>Total</b>	<b>R\$ 2.783.940,32</b>	<b>R\$ -</b>	<b>R\$ 91.943,49</b>	<b>-R\$ 61.886,66</b>	<b>R\$ 2.813.997,15</b>

Rua 1 nº 564, Setor Oeste, Goiânia-GO, CEP: 74115-040  
 (62) 3920 9900 | crosara@crosara.adv.br | www.crosara.adv.br



Classe IV - ME EPP RESUMO EM PERCENTUAIS	
Discriminação	Percentual Pago
Valor Homologado	100,00%
Pago	-2,22%
<b>Saldo devedor</b>	<b>97,78%</b>



✓ De acordo com os demonstrativos, o saldo atualizado da Classe IV – ME/EPP é de R\$ 2.813.997,15 (dois milhões, oitocentos e treze mil, novecentos e noventa e sete reais e quinze centavos). Identificamos uma diferença entre os nossos cálculos com o valor apresentado na planilha de controle da recuperanda, referente a apuração/confirmação do saldo a pagar em 31 de agosto de 2021. Diligenciaremos sobre o fato;

➤ De acordo com os demonstrativos apresentados pela Recuperanda, temos a situação consolidada referente ao saldo credor homologado, devidamente deduzido os pagamentos já realizados na Classe I – Trabalhista e Classe IV ME/EPP, com as atualizações até agosto de 2021, conforme demonstrado:

ESPELHO DO CUMPRIMENTO DO PLANO RECUPERAÇÃO - GRUPO STEMAC - AGOSTO 2021							
Classe	Valor homologado	Total pago	Habilitações		Juros - Atualização	Saldo devedor	
			Meses anteriores	Diferença			
I - Trabalhista	R\$ 12.515.592,31	10.084.680,62	R\$ 1.316.220,21		R\$ 527.138,09	R\$ 5.432.046,68	
II - Garantia real	R\$ 23.767.387,37	-	R\$ -	R\$ -	R\$ 789.410,08	R\$ 24.556.797,45	
III - Quirografário	R\$ 69.684.016,76	-	R\$ -	R\$ -	R\$ 2.288.490,30	R\$ 71.972.507,06	
IV - ME/EPP	R\$ 2.783.940,32	61.886,66	R\$ -	R\$ -	R\$ 91.943,49	R\$ 2.813.997,15	
<b>Sub total</b>	<b>R\$ 108.750.936,76</b>	<b>R\$ 10.022.793,96</b>	<b>R\$ 1.316.220,21</b>	<b>R\$ -</b>	<b>R\$ 3.696.981,96</b>	<b>R\$ 104.775.348,34</b>	

✓ O saldo devedor atualizado em moeda é de R\$ 104.775.348,34 (cento e quatro milhões, setecentos e setenta e cinco mil, trezentos e quarenta e oito reais e trinta e quatro centavos).

10 - Por fim, constatamos que no mês de agosto a empresa Stemac Grupo Geradores teve prejuízos de R\$ 3 milhões e na Stemac Energia foi de R\$ 437.9 mil. Vimos que houve aumento significativo nos prejuízos, que são resultado da redução nas receitas e aumento nas despesas em ambas. Nas análises horizontalmente que realizamos nas demonstrações



# CROSARA

ADVOGADOS

contábeis, verificamos variações que diligenciaremos. Nas movimentações ora analisadas, no acumulado de 2021, tivemos prejuízos na empresa Stemac Geradores de R\$ 40.1 milhões e na Stemac Energia de R\$ 2.2 mil.

11 - Do cumprimento do Plano de Recuperação: conforme as demonstrações de pagamentos / habilitações / juros / atualizações da lista de credores homologada, constatamos por meio dos pagamentos apresentados que foram realizados cerca de 56,30% (cinquenta e seis virgula trinta por cento), dos 100% (cem por cento), percentual este que refere a Classe I - Trabalhista, e na Classe IV ME/EPP, foram pagos cerca de 2,22% (dois virgula vinte e dois por cento) dos 100%. Constatamos que o saldo nas planilhas de controle de pagamentos/atualizações/saldo devedor no mês de agosto de 2021 nas classes trabalhista e ME/EPP, existem diferenças, fatos que se encontra em diligencia. Sendo que as demais classes encontram-se dentro da carência para início de pagamento.

[...]

7. Novamente, ainda quanto à manifestação do auxiliar deste Administrador Judicial entendo, forçoso e merecedor de trazer à baila especiais destaques dos comportamentos contábeis relativos às contas de: **a)** resultados; **b)** receitas bruta e líquida; **c)** custos; **d)** despesas operacionais; **e)** despesas/receitas financeiras; **f)** provisões de IRPJ e CSLL; e **g)** resultados acumulados na série histórica mensal e comparativa neste exercício de 2021. Aludidas distinções são necessárias principalmente pelos severos e contínuos impactos negativos no mercado brasileiro, ocasionados na economia planetária e, também, presente no caso em exame, face ainda à pandemia do novo coronavírus, a covid19.

a) Dos resultados.



PÁGINA 30 DE 37

Rua 1 nº 564, Setor Oeste, Goiânia-GO, CEP: 74115-040  
**(62) 3920 9900** | crosara@crosara.adv.br | www.crosara.adv.br

Valor: R\$ 100,00 | Classificador: AGUARDANDO DECURSO DE PRAZO  
 PROCESSO CÍVEL E DO TRABALHO -> Processo de Conhecimento -> Procedimento de Conhecimento -> Procedimentos Especiais -> Procedimentos Regidos por Outros Códigos, Lei  
 ITUMBARA - 2ª VARA CÍVEL E AMBIENTAL  
 Usuário: DYOGO CROSARA - Data: 07/03/2022 15:08:45





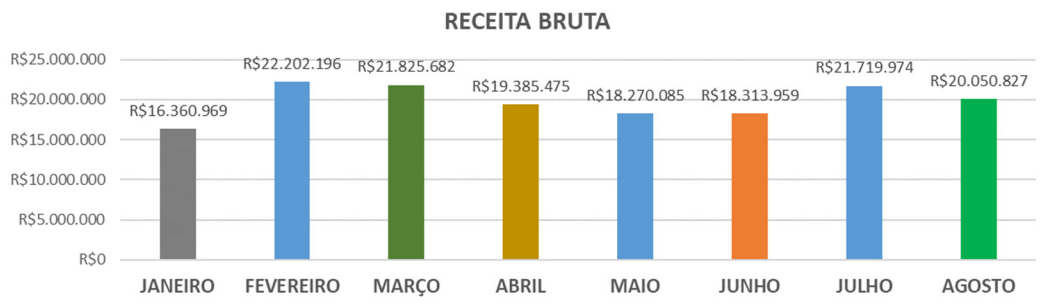
# CROSARA

ADVOGADOS

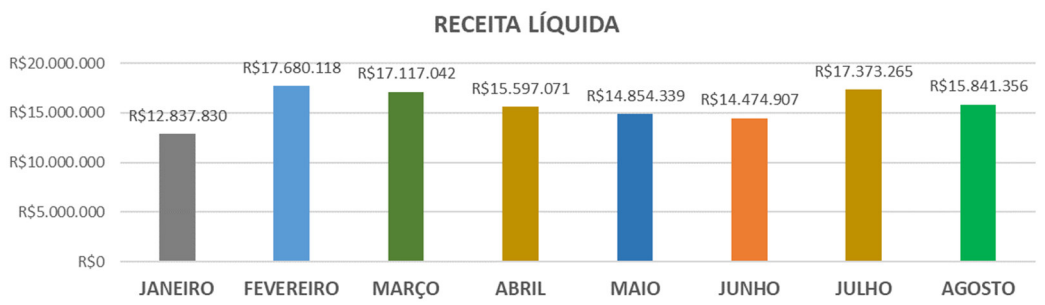
Valor: R\$ 100,00 | Classificador: AGUARDANDO DECURSO DE PRAZO  
 PROCESSO CÍVEL E DO TRABALHO -> Processo de Conhecimento -> Procedimento de Conhecimento -> Procedimentos Especiais -> Procedimentos Regidos por Outros Códigos, Lei  
 ITUMBIARA - 2ª VARA CÍVEL E AMBIENTAL  
 Usuário: DYOGO CROSARA - Data: 07/03/2022 15:08:48

2021											
RESULTADO	JANEIRO	FEVEREIRO	MARÇO	ABRIL	MAIO	JUNHO	JULHO	AGOSTO	TOTAL	VARIÇÕES	
GERADORES	-R\$ 8.126.890	-R\$ 6.124.982	-R\$ 7.929.360	-R\$ 5.134.772	R\$ 6.893.459	-R\$ 14.743.892	-R\$ 1.927.434	-R\$ 3.047.360	-R\$ 40.141.230	58%	-R\$ 1.119.926
ENERGIA	-R\$ 388.774	-R\$ 320.585	-R\$ 152.986	R\$ 135.957	-R\$ 107.174	-R\$ 878.949	-R\$ 82.549	-R\$ 437.987	-R\$ 2.233.048	431%	-R\$ 355.438
PARTICIPAÇÕES	-R\$ 8.525.167	-R\$ 6.456.201	-R\$ 8.093.958	-R\$ 5.010.122	R\$ 6.774.399	-R\$ 15.594.453	-R\$ 1.981.951	-R\$ 3.457.295	-R\$ 42.344.748	74%	-R\$ 1.475.344
JNB	-R\$ 4.280.161	-R\$ 3.172.849	-R\$ 4.082.472	-R\$ 2.519.541	R\$ 3.368.554	-R\$ 13.668.773	-R\$ 1.176.198	-R\$ 1.840.521	-R\$ 27.371.962	56%	-R\$ 664.323
JLB	-R\$ 4.288.456	-R\$ 3.178.580	-R\$ 4.066.084	-R\$ 2.511.944	R\$ 3.373.615	-R\$ 13.676.575	-R\$ 1.176.198	-R\$ 1.840.521	-R\$ 27.364.743	56%	-R\$ 664.323
<b>TOTAL</b>	<b>-R\$25.609.448</b>	<b>-R\$19.253.197</b>	<b>-R\$24.324.859</b>	<b>-R\$15.040.422</b>	<b>R\$20.302.853</b>	<b>-R\$58.562.642</b>	<b>-R\$6.344.330</b>	<b>-R\$10.623.685</b>	<b>-R\$139.455.731</b>	<b>67%</b>	<b>-R\$4.279.355</b>
Varição mensal	base	-25%	26%	-38%	-235%	-388%	-89%	67%			
		R\$ 6.356.251	-R\$ 5.071.662	R\$ 9.284.437	R\$ 35.343.275	-R\$ 78.865.495	R\$ 52.218.312	-R\$ 4.279.355			

b) Das receitas bruta e líquida:



2021											
RECEITA BRUTA	JANEIRO	FEVEREIRO	MARÇO	ABRIL	MAIO	JUNHO	JULHO	AGOSTO	TOTAL	VARIÇÕES	
GERADORES	R\$ 16.009.353	R\$ 21.853.020	R\$ 21.462.008	R\$ 19.082.114	R\$ 17.899.986	R\$ 18.022.954	R\$ 21.362.433	R\$ 19.750.335	R\$ 155.442.203	-8%	-R\$ 1.612.097
ENERGIA	R\$ 351.616	R\$ 349.176	R\$ 363.674	R\$ 303.360	R\$ 370.099	R\$ 291.005	R\$ 357.542	R\$ 300.491	R\$ 2.686.964	-16%	-R\$ 57.050
PARTICIPAÇÕES	R\$ 0	R\$ 0	R\$ 0	R\$ 0	R\$ 0	R\$ 0	R\$ 0	R\$ 0	R\$ 0	0%	R\$ 0
JNB	R\$ 0	R\$ 0	R\$ 0	R\$ 0	R\$ 0	R\$ 0	R\$ 0	R\$ 0	R\$ 0	0%	R\$ 0
JLB	R\$ 0	R\$ 0	R\$ 0	R\$ 0	R\$ 0	R\$ 0	R\$ 0	R\$ 0	R\$ 0	0%	R\$ 0
<b>TOTAL</b>	<b>R\$16.360.969</b>	<b>R\$22.202.196</b>	<b>R\$21.825.682</b>	<b>R\$19.385.475</b>	<b>R\$18.270.085</b>	<b>R\$18.313.959</b>	<b>R\$21.719.974</b>	<b>R\$20.050.827</b>	<b>R\$158.129.167</b>	<b>-8%</b>	<b>-R\$1.669.148</b>
Varição mensal	base	36%	-2%	-11%	-6%	0%	19%	-8%			
		R\$ 5.841.226	-R\$ 376.514	-R\$ 2.440.207	-R\$ 1.115.390	R\$ 43.875	R\$ 3.406.015	-R\$ 1.669.148			



2021											
RECEITA LÍQUIDA	JANEIRO	FEVEREIRO	MARÇO	ABRIL	MAIO	JUNHO	JULHO	AGOSTO	TOTAL	VARIÇÕES	
GERADORES	R\$ 12.520.642	R\$ 17.365.267	R\$ 16.789.264	R\$ 15.323.747	R\$ 14.520.557	R\$ 14.212.517	R\$ 17.050.022	R\$ 15.570.853	R\$ 123.352.869	-9%	-R\$ 1.479.169
ENERGIA	R\$ 317.188	R\$ 314.851	R\$ 327.778	R\$ 273.323	R\$ 333.782	R\$ 262.390	R\$ 323.243	R\$ 270.503	R\$ 2.423.059	-16%	-R\$ 52.740
PARTICIPAÇÕES	R\$ 0	R\$ 0	R\$ 0	R\$ 0	R\$ 0	R\$ 0	R\$ 0	R\$ 0	R\$ 0	0%	R\$ 0
JNB	R\$ 0	R\$ 0	R\$ 0	R\$ 0	R\$ 0	R\$ 0	R\$ 0	R\$ 0	R\$ 0	0%	R\$ 0
JLB	R\$ 0	R\$ 0	R\$ 0	R\$ 0	R\$ 0	R\$ 0	R\$ 0	R\$ 0	R\$ 0	0%	R\$ 0
<b>TOTAL</b>	<b>R\$12.837.830</b>	<b>R\$17.680.118</b>	<b>R\$17.117.042</b>	<b>R\$15.597.071</b>	<b>R\$14.854.339</b>	<b>R\$14.474.907</b>	<b>R\$17.373.265</b>	<b>R\$15.841.356</b>	<b>R\$125.775.927</b>	<b>-9%</b>	<b>-R\$1.531.908</b>
Varição mensal	base	38%	-3%	-9%	-5%	-3%	20%	-9%			
		R\$ 4.842.288	-R\$ 563.076	-R\$ 1.519.972	-R\$ 742.732	-R\$ 379.432	R\$ 2.898.358	-R\$ 1.531.908			

Rua 1 nº 564, Setor Oeste, Goiânia-GO, CEP: 74115-040  
 (62) 3920 9900 | crosara@crosara.adv.br | www.crosara.adv.br



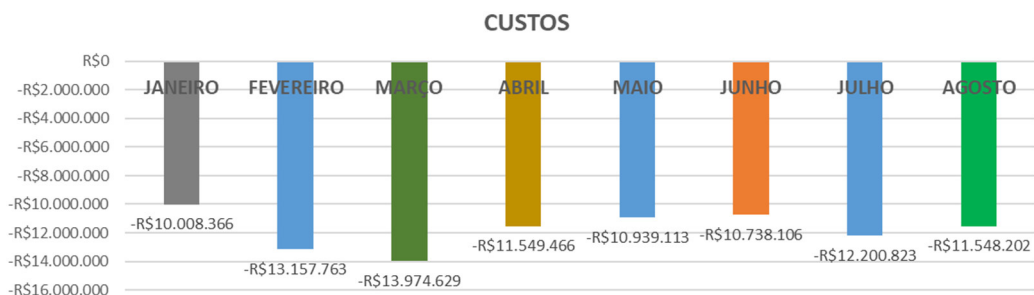


# CROSARA

ADVOGADOS

Valor: R\$ 100,00 | Classificador: AGUARDANDO DECURSO DE PRAZO  
 PROCESSO CÍVEL E DO TRABALHO -> Processo de Conhecimento -> Procedimento de Conhecimento -> Procedimentos Especiais -> Procedimentos Regidos por Outros Códigos, Lei  
 ITUMBIARA - 2ª VARA CÍVEL E AMBIENTAL  
 Usuário: DYOGO CROSARA - Data: 07/03/2022 15:08:48

c) Dos custos.



2021										
CUSTOS	JANEIRO	FEVEREIRO	MARÇO	ABRIL	MAIO	JUNHO	JULHO	AGOSTO	TOTAL	VARIÇÕES
GERADORES	-R\$ 9.833.309	-R\$ 12.982.706	-R\$ 13.765.844	-R\$ 11.374.400	-R\$ 10.764.194	-R\$ 10.563.187	-R\$ 12.025.904	-R\$ 11.376.881	-R\$ 92.686.423	-5%
ENERGIA	-R\$ 175.058	-R\$ 175.057	-R\$ 208.786	-R\$ 175.066	-R\$ 174.919	-R\$ 174.919	-R\$ 174.919	-R\$ 171.321	-R\$ 1.430.046	-2%
PARTICIPAÇÕES	R\$ 0	R\$ 0	R\$ 0	R\$ 0	R\$ 0	R\$ 0	R\$ 0	R\$ 0	R\$ 0	0%
JNB	R\$ 0	R\$ 0	R\$ 0	R\$ 0	R\$ 0	R\$ 0	R\$ 0	R\$ 0	R\$ 0	0%
JLB	R\$ 0	R\$ 0	R\$ 0	R\$ 0	R\$ 0	R\$ 0	R\$ 0	R\$ 0	R\$ 0	0%
<b>TOTAL</b>	<b>-R\$10.008.366</b>	<b>-R\$13.157.763</b>	<b>-R\$13.974.629</b>	<b>-R\$11.549.466</b>	<b>-R\$10.939.113</b>	<b>-R\$10.738.106</b>	<b>-R\$12.200.823</b>	<b>-R\$11.548.202</b>	<b>-R\$94.116.469</b>	<b>-5%</b>
Variação mensal	base	31%	6%	-17%	-5%	-2%	14%	-5%		
		-R\$ 3.149.397	-R\$ 816.866	R\$ 2.425.164	R\$ 610.352	R\$ 201.007	-R\$ 1.462.717	R\$ 652.621		

d) Das despesas operacionais.



2021										
DESPESAS OPERACIONAIS	JANEIRO	FEVEREIRO	MARÇO	ABRIL	MAIO	JUNHO	JULHO	AGOSTO	TOTAL	VARIÇÕES
GERADORES	-R\$ 8.935.820	-R\$ 5.575.904	-R\$ 7.238.320	-R\$ 5.742.538	-R\$ 5.870.706	-R\$ 6.061.286	-R\$ 4.787.955	-R\$ 5.700.091	-R\$ 49.912.620	19%
ENERGIA	-R\$ 37.901	-R\$ 78.697	-R\$ 14.768	R\$ 264.556	-R\$ 9.762	-R\$ 7.274	-R\$ 518.624	-R\$ 534.544	-R\$ 937.014	3%
PARTICIPAÇÕES	-R\$ 8.487.310	-R\$ 6.417.718	-R\$ 8.054.878	-R\$ 4.970.493	R\$ 6.814.609	-R\$ 15.594.453	-R\$ 1.981.951	-R\$ 3.457.295	-R\$ 42.149.489	74%
JNB	-R\$ 4.380.847	-R\$ 3.246.632	-R\$ 4.064.456	-R\$ 2.533.154	R\$ 3.341.132	-R\$ 13.630.037	-R\$ 1.176.198	-R\$ 1.840.521	-R\$ 27.530.712	56%
JLB	-R\$ 4.367.684	-R\$ 3.234.691	-R\$ 4.051.181	-R\$ 2.520.266	R\$ 3.354.480	-R\$ 13.630.037	-R\$ 1.176.198	-R\$ 1.840.521	-R\$ 27.466.099	56%
<b>TOTAL</b>	<b>-R\$26.209.561</b>	<b>-R\$18.553.643</b>	<b>-R\$23.423.603</b>	<b>-R\$15.501.895</b>	<b>R\$7.629.752</b>	<b>-R\$48.923.087</b>	<b>-R\$9.640.926</b>	<b>-R\$13.372.973</b>	<b>-R\$147.995.935</b>	<b>39%</b>
Variação mensal	base	-29%	26%	-34%	-149%	-741%	-80%	39%		
		R\$ 7.655.919	-R\$ 4.869.960	R\$ 7.921.708	R\$ 23.131.647	-R\$ 56.552.839	R\$ 39.282.162	-R\$ 3.732.047		

Rua 1 nº 564, Setor Oeste, Goiânia-GO, CEP: 74115-040  
 (62) 3920 9900 | crosara@crosara.adv.br | www.crosara.adv.br



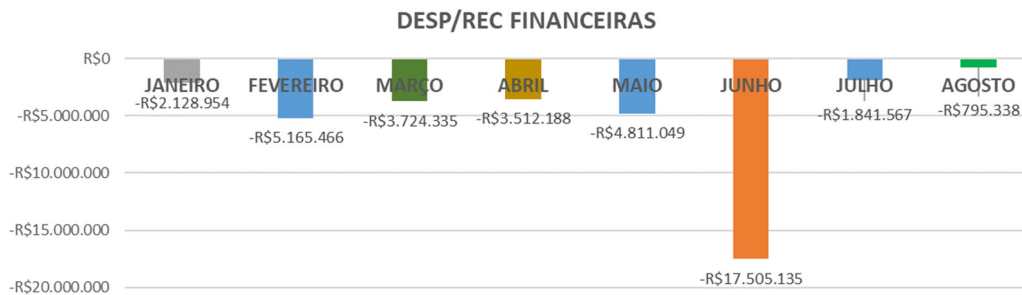


# CROSARA

ADVOGADOS


Valor: R\$ 100,00 | Classificador: AGUARDANDO DECURSO DE PRAZO  
 PROCESSO CÍVEL E DO TRABALHO -> Processo de Conhecimento -> Procedimento de Conhecimento -> Procedimentos Especiais -> Procedimentos Regidos por Outros Códigos, Lei  
 ITUMBARA - 2ª VARA CÍVEL E AMBIENTAL  
 Usuário: DYOGO CROSARA - Data: 07/03/2022 15:08:48

e) Despesas/Receitas financeiras.



2021										
DESP/REC FINANCEIRAS	JANEIRO	FEVEREIRO	MARÇO	ABRIL	MAIO	JUNHO	JULHO	AGOSTO	TOTAL	VARIÇÕES
GERADORES	-R\$ 1.824.697	-R\$ 4.890.975	-R\$ 3.630.975	-R\$ 3.289.650	-R\$ 4.574.727	-R\$ 16.057.154	-R\$ 1.790.848	-R\$ 792.143	-R\$ 36.851.168	-56%
ENERGIA	-R\$ 446.313	-R\$ 365.903	-R\$ 205.604	-R\$ 204.844	-R\$ 242.670	-R\$ 1.425.311	-R\$ 50.719	-R\$ 3.195	-R\$ 2.944.559	-94%
PARTICIPAÇÕES	-R\$ 37.858	-R\$ 38.483	-R\$ 39.080	-R\$ 39.629	-R\$ 40.210	R\$ 0	R\$ 0	R\$ 0	-R\$ 195.259	0%
JNB	R\$ 100.686	R\$ 73.783	R\$ 85.749	R\$ 13.612	R\$ 27.422	-R\$ 6.333	R\$ 0	R\$ 0	R\$ 294.919	0%
JLB	R\$ 79.228	R\$ 56.111	R\$ 65.574	R\$ 8.323	R\$ 19.135	-R\$ 16.337	R\$ 0	R\$ 0	R\$ 212.034	0%
<b>TOTAL</b>	<b>-R\$2.128.954</b>	<b>-R\$5.165.466</b>	<b>-R\$3.724.335</b>	<b>-R\$3.512.188</b>	<b>-R\$4.811.049</b>	<b>-R\$17.505.135</b>	<b>-R\$1.841.567</b>	<b>-R\$795.338</b>	<b>-R\$39.484.032</b>	<b>-57%</b>
Variação mensal	base	143%	-28%	-6%	37%	264%	-89%	-57%		
		-R\$ 3.036.512	R\$ 1.441.131	R\$ 212.148	-R\$ 1.298.861	-R\$ 12.694.086	R\$ 15.663.568	R\$ 1.046.229		

f) Provisões IRPJ/CSLL.

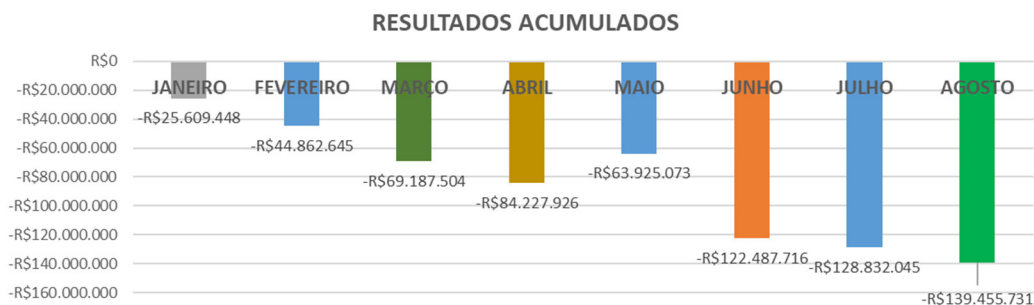


2021										
PROVISÕES IRPJ E CSLL	JANEIRO	FEVEREIRO	MARÇO	ABRIL	MAIO	JUNHO	JULHO	AGOSTO	TOTAL	VARIÇÕES
GERADORES	-R\$ 53.706	-R\$ 40.665	-R\$ 83.485	-R\$ 51.932	R\$ 13.582.529	R\$ 3.725.218	-R\$ 372.749	-R\$ 749.098	R\$ 15.956.112	101%
ENERGIA	-R\$ 46.690	-R\$ 15.778	-R\$ 51.606	-R\$ 22.013	-R\$ 13.605	R\$ 466.166	R\$ 338.470	R\$ 569	R\$ 655.513	-100%
PARTICIPAÇÕES	R\$ 0	R\$ 0	R\$ 0	R\$ 0	R\$ 0	R\$ 0	R\$ 0	R\$ 0	R\$ 0	#DIV/0!
JNB	R\$ 0	R\$ 0	-R\$ 103.765	R\$ 0	R\$ 0	-R\$ 32.403	R\$ 0	R\$ 0	-R\$ 136.168	#DIV/0!
JLB	R\$ 0	R\$ 0	-R\$ 80.477	R\$ 0	R\$ 0	-R\$ 30.201	R\$ 0	R\$ 0	-R\$ 110.678	#DIV/0!
<b>TOTAL</b>	<b>-R\$100.396</b>	<b>-R\$56.443</b>	<b>-R\$319.334</b>	<b>-R\$73.945</b>	<b>R\$13.568.925</b>	<b>R\$4.128.780</b>	<b>-R\$34.279</b>	<b>-R\$748.529</b>	<b>R\$16.364.779</b>	<b>2084%</b>
Variação mensal	base	-44%	466%	-77%	-18450%	-70%	-101%	2084%		
		R\$ 43.953	-R\$ 262.891	R\$ 245.389	R\$ 13.642.870	-R\$ 9.440.145	-R\$ 4.163.059	-R\$ 714.250		

Rua 1 nº 564, Setor Oeste, Goiânia-GO, CEP: 74115-040  
 (62) 3920 9900 | crosara@crosara.adv.br | www.crosara.adv.br



g) Resultados consolidados.



2021								
RESULTADO	JANEIRO	FEVEREIRO	MARÇO	ABRIL	MAIO	JUNHO	JULHO	AGOSTO
GERADORES	-R\$ 8.126.890	-R\$ 14.251.872	-R\$ 22.181.231	-R\$ 27.316.003	-R\$ 20.422.544	-R\$ 35.166.436	-R\$ 37.093.870	-R\$ 40.141.230
ENERGIA	-R\$ 388.774	-R\$ 709.359	-R\$ 862.345	-R\$ 726.388	-R\$ 833.562	-R\$ 1.712.511	-R\$ 1.795.060	-R\$ 2.233.048
PARTICIPAÇÕES	-R\$ 8.525.167	-R\$ 14.981.368	-R\$ 23.075.325	-R\$ 28.085.448	-R\$ 21.311.049	-R\$ 36.905.502	-R\$ 38.887.453	-R\$ 42.344.748
JNB	-R\$ 4.280.161	-R\$ 7.453.010	-R\$ 11.535.482	-R\$ 14.055.023	-R\$ 10.686.469	-R\$ 24.355.242	-R\$ 25.531.440	-R\$ 27.371.962
JLB	-R\$ 4.288.456	-R\$ 7.467.036	-R\$ 11.533.120	-R\$ 14.045.064	-R\$ 10.671.449	-R\$ 24.348.024	-R\$ 25.524.222	-R\$ 27.364.743
<b>TOTAL</b>	<b>-R\$25.609.448</b>	<b>-R\$44.862.645</b>	<b>-R\$69.187.504</b>	<b>-R\$84.227.926</b>	<b>-R\$63.925.073</b>	<b>-R\$122.487.716</b>	<b>-R\$128.832.045</b>	<b>-R\$139.455.731</b>
Varição mensal	base	75%	54%	22%	-24%	92%	5%	8%
		-R\$ 19.253.197	-R\$ 24.324.859	-R\$ 15.040.422	R\$ 20.302.853	-R\$ 58.562.642	-R\$ 6.344.330	-R\$ 10.623.685

8. Diante dos dados e informações prestadas pelo **GRUPO STEMAC**, devo destacar que neste momento as devedoras apresentaram as comprovações do cumprimento do Plano de Recuperação Judicial.

9. Desde já e como exaustivamente esposado anteriormente, premente ainda em bem se pontuar a instalação e a continuidade do quadro da crise econômico-financeira global e local, provocado pela pandemia do novo coronavírus (covid-19) e com desdobramentos e reflexos, também, nas empresas do **GRUPO STEMAC**.

Valor: R\$ 100,00 | Classificador: AGUARDANDO DECURSO DE PRAZO  
 PROCESSO CÍVEL E DO TRABALHO -> Processo de Conhecimento -> Procedimento de Conhecimento -> Procedimentos Especiais -> Procedimentos Regidos por Outros Códigos, Lei  
 ITUMBARA - 2ª VARA CÍVEL E AMBIENTAL  
 Usuário: DYOGO CROSARA - Data: 07/03/2022 15:08:48



10. Frente o contexto das informações apresentadas pelas devedoras revela-se nítido, neste momento, e em especial atenção nos resultados de produção e faturamento de GMS'S, uma linha de estabilidade, com significativo aumento no mês de agosto de 2021 e em relação ao mesmo período do ano anterior, mantendo sinais de retomada.

11. O total da receita bruta apresentou discreta queda mantendo acima da média dos últimos quatro meses, na ordem de R\$19,3 mi, e inferior em 9% (nove por cento) relativamente ao mês anterior.

12. O resultado acumulado do **GRUPO STEMAC** no período de janeiro a agosto de 2021, é negativo em R\$139,5 mi, com as mesmas ocorrências verificadas em todos os meses do presente exercício.

13. O Plano de Recuperação Judicial está sendo cumprido conforme exposto pelo Auxiliar deste Administrador Judicial:

“9. Do cumprimento do Plano de Recuperação: conforme as demonstrações de pagamentos / habilitações / juros / atualizações da lista de credores homologada, constatamos por meio dos pagamentos apresentados que foram realizados cerca de 56,30% (cinquenta e seis virgula trinta por cento), dos 100% (cem por cento), percentual este que refere a Classe I – Trabalhista, e na Classe IV ME/EPP, foram pagos cerca de 2,22% (dois virgula vinte e dois por cento) dos 100%. Constatamos que o saldo nas planilhas de controle de pagamentos/atualizações/saldo devedor no mês de agosto de 2021 nas classes trabalhista e ME/EPP existem diferenças, em diligência sobre o fato. Sendo que as demais classes encontram-se dentro da carência para início de pagamento.”

PÁGINA 35 DE 37

Rua 1 nº 564, Setor Oeste, Goiânia-GO, CEP: 74115-040  
(62) 3920 9900 | crosara@crosara.adv.br | www.crosara.adv.br

Valor: R\$ 100,00 | Classificador: AGUARDANDO DECURSO DE PRAZO  
PROCESSO CÍVEL E DO TRABALHO -> Processo de Conhecimento -> Procedimento de Conhecimento -> Procedimentos Especiais -> Procedimentos Regidos por Outros Códigos, Lei  
ITUMBARA - 2ª VARA CÍVEL E AMBIENTAL  
Usuário: DYOGO CROSARA - Data: 07/03/2022 15:08:48



14. Destarte, registro, por fim, que após a mais recente decisão proferida por esse juízo, inserida no evento 1656 dos autos principais (5177058-79) e no período deste reporte, foram jungidos ao feito: pedidos de Habilitação de Crédito pelo credores: MAICON NIL DA SILVA BORGES (evento 1717), RAMON THALES DOMENICONI (evento 1718), SAMUEL GOMES BARBOSA (evento 1720), SEBASTIÃO CAMPOS MACIEL (evento 1721), JAILSON GONÇALVES DE SOUZA (evento 1729), CONDOMÍNIO RESIDENCIAL #MOB (evento 1730) e AURORA TERMINAIS E SERVIÇOS LTDA (evento 1735); decisões proferidas pelo Superior Tribunal de Justiça nos seguintes Conflitos de Competência 179685 - GO (2021/0152000-3), 180136/GO (2021/0169930-7), 180602/GO (2021/0188625-6), 181049/GO (2021/0210961-0), 181052/GO (2021/0211294-8), 179018/GO (2021/0123737-4), 181555/GO (2021/0246118-5), 182456/GO (2021/0283904-6), 181553/GO (2021/0246112-4), 182457/GO (2021/0283907-1), 182458/GO (2021/0283912-3), 181683/GO (2021/0254225-0), 181787/GO (2021/0259646-3), 182922/GO (2021/0304431-4), 180603/GO (2021/0188623-2), 180139/GO (2021/0169931-9) (eventos 1719, 1724, 1725, 1726, 1731, 1732, 1733 e 1734); expediente encaminhado pelo juízo da 6ª Vara do Trabalho de Betim/MG solicitando informações sobre a prorrogação do procedimento de recuperação judicial (evento 1722); expediente encaminhado pelo juízo da 12ª Vara do Trabalho de Porto Alegre, solicitando penhora de créditos remanescentes de valor devido à União (evento 1727); OLAM AGRÍCOLA LTDA reiterou solicitação para intimação da recuperanda respondeu ao questionamento de evento 1646 (evento 1728).

PÁGINA 36 DE 37

Rua 1 nº 564, Setor Oeste, Goiânia-GO, CEP: 74115-040  
 (62) 3920 9900 | crosara@crosara.adv.br | www.crosara.adv.br

Valor: R\$ 100,00 | Classificador: AGUARDANDO DECURSO DE PRAZO  
 PROCESSO CÍVEL E DO TRABALHO -> Processo de Conhecimento -> Procedimento de Conhecimento -> Procedimentos Especiais -> Procedimentos Regidos por Outros Códigos, Lei  
 ITUMBARA - 2ª VARA CÍVEL E AMBIENTAL  
 Usuário: DYOGO CROSARA - Data: 07/03/2022 15:08:48





15. Ante o exposto, requer o recebimento deste relatório elaborado por este Administrador Judicial, com base nos dados, documentos e informações até então disponibilizados pelo **GRUPO STEMAC**, e intimação do Ministério Público, Credores e Devedoras.

P. deferimento.

Goiânia, 05 de outubro de 2021.

**Dyogo Crosara**  
**OAB-GO 23.523**  
**Administrador Judicial**

PÁGINA 37 DE 37

Rua 1 nº 564, Setor Oeste, Goiânia-GO, CEP: 74115-040  
(62) 3920 9900 | crosara@crosara.adv.br | www.crosara.adv.br

Valor: R\$ 100,00 | Classificador: AGUARDANDO DECURSO DE PRAZO  
PROCESSO CÍVEL E DO TRABALHO -> Processo de Conhecimento -> Procedimento de Conhecimento -> Procedimentos Especiais -> Procedimentos Regidos por Outros Códigos, Lei  
ITUMBARA - 2ª VARA CÍVEL E AMBIENTAL  
Usuário: DYOGO CROSARA - Data: 07/03/2022 15:08:48