



CROSARA

ADVOGADOS

EXCELENTÍSSIMO SENHOR DOUTOR JUIZ DE DIREITO DA 3ª VARA CÍVEL, DA FAZENDA PÚBLICA MUNICIPAL, DE REGISTROS PÚBLICOS E AMBIENTAL DA COMARCA DE ITUMBIARA - GOIÁS.

Referência:

Apenso : 5305359.44.2018.8.09.0087
Autos Principais : 5177058.79.2018.8.09.0087
Espécie : Recuperação Judicial
Requerentes : STEMAC S/A GRUPOS GERADORES e outros

DYOGO CROSARA, administrador judicial do pedido de Recuperação Judicial formulado por: 1) **STEMAC S/A GRUPOS GERADORES**; 2) **STEMAC ENERGIA S/A**; 3) **STEMAC S/A PARTICIPAÇÕES**; 4) **JNB PARTICIPAÇÕES SOCIETÁRIAS LTDA** e 5) **JLB PARTICIPAÇÕES SOCIETÁRIAS**, denominado **GRUPO STEMAC**, vem, perante Vossa Excelência, respeitosa e tempestivamente, em atendimento ao art. 22, inciso II, letra “c” da Lei de Falências e Recuperação de Empresas - LFR (Lei nº 11.101, de 9 de fevereiro de 2005), apresentar o **Relatório Mensal do Administrador Judicial**, nos seguintes termos:

PÁGINA 1 DE 42

Rua 1 nº 564, Setor Oeste, Goiânia-GO, CEP: 74115-040
(62) 3920 9900 | crosara@crosara.adv.br | www.crosara.adv.br

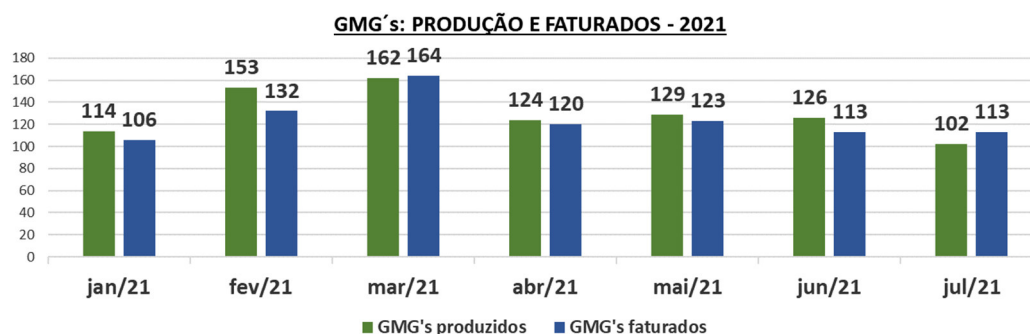
Valor: R\$ 100,00 | Classificador: AGUARDANDO DECURSO DE PRAZO
PROCESSO CÍVEL E DO TRABALHO -> Processo de Conhecimento -> Procedimento de Conhecimento -> Procedimentos Especiais -> Procedimentos Regidos por Outros Códigos, Lei
ITUMBIARA - 2ª VARA CÍVEL E AMBIENTAL
Usuário: DYOGO CROSARA - Data: 07/03/2022 15:05:02



2. Trata-se de relatório mensal em face do deferimento do processamento da recuperação judicial, conforme decisão publicada em 14 de maio de 2018, constante do Diário da Justiça Eletrônico do Tribunal de Justiça do Estado de Goiás, edição nº 2504-suplemento (evento 51 dos autos principais).

3. Na sequência da metodologia de trabalho já empregados nos boletins mensais anteriores, e ressalvadas as observações de eventuais ausências de dados e elementos fornecidos pelas devedoras, apresento os enfoques das atividades operacionais e comerciais mensais do **GRUPO STEMAC**, em análises às produções, a prestação de serviços e dos custos e faturamentos, donde extraio determinados indicadores de desempenho empresarial que seguem ilustrados abaixo através de tabelas e gráficos, tais como: **(i)** a produção e faturados de GMG's; **(ii)** os custos e total de faturamentos de GMG's e totais de vendas de peças e serviços; **(iii)** os custos médios de produção de GMG's e serviços prestados e **(iv)** o quantitativo de contratos de locação.

a) GMG'S produzidos e faturados:

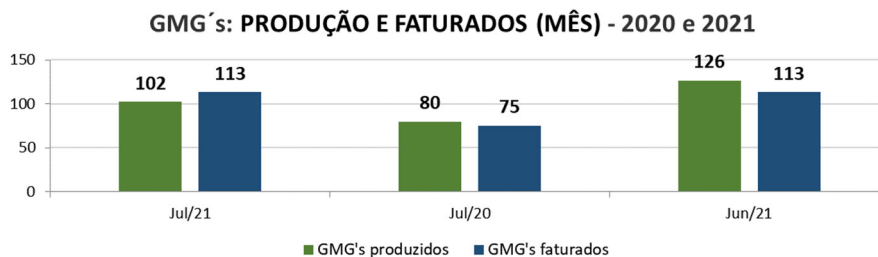


Valor: R\$ 100,00 | Classificador: AGUARDANDO DECURSO DE PRAZO
 PROCESSO CÍVEL E DO TRABALHO -> Processo de Conhecimento -> Procedimento de Conhecimento -> Procedimentos Especiais -> Procedimentos Regidos por Outros Códigos, Lei
 ITUMBARA - 2ª VARA CÍVEL E AMBIENTAL
 Usuário: DYOGO CROSARA - Data: 07/03/2022 15:05:02



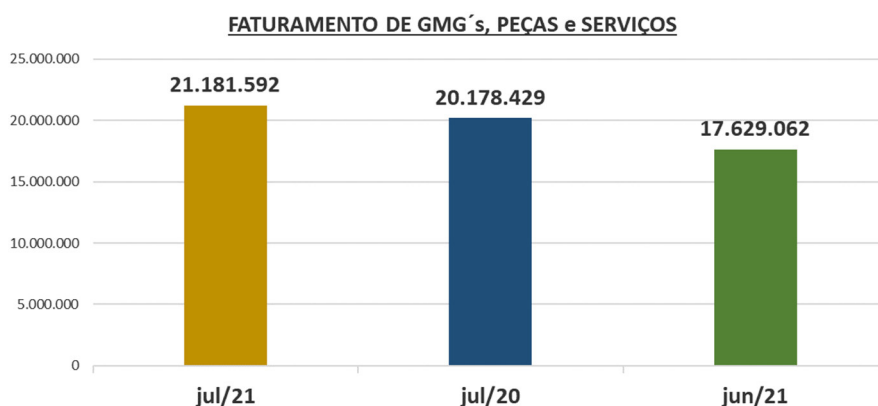
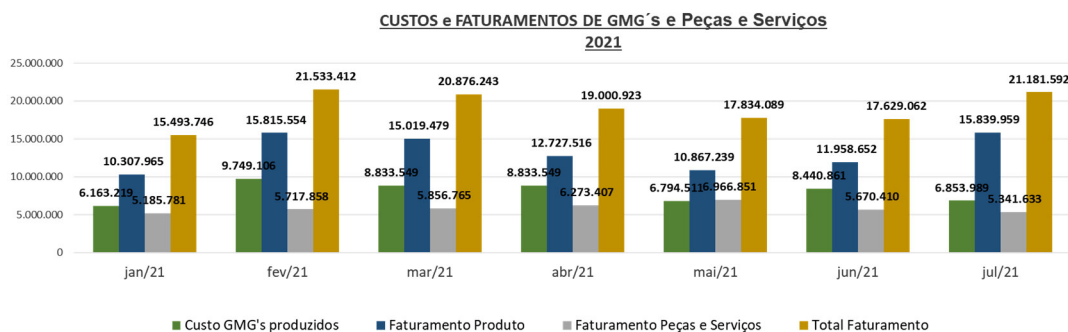
CROSARA

ADVOGADOS



No mês de julho de 2021 houve redução de GMG's produzidos em face ao mês de junho de 2021 e crescimento em relação ao mês de julho do ano de 2020.

b) Custos e faturamentos de GMG's e de peças e serviços:



Valor: R\$ 100,00 | Classificador: AGUARDANDO DECURSO DE PRAZO
 PROCESSO CÍVEL E DO TRABALHO -> Processo de Conhecimento -> Procedimento de Conhecimento -> Procedimentos Especiais -> Procedimentos Regidos por Outros Códigos, Lei
 ITUMBIARA - 2ª VARA CÍVEL E AMBIENTAL
 Usuário: DYOGO CROSARA - Data: 07/03/2022 15:05:02



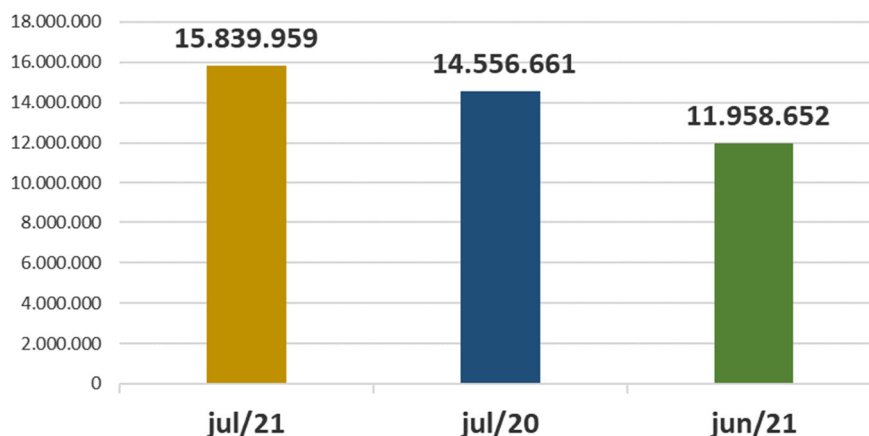
CROSARA

ADVOGADOS

GMG's, PEÇAS e SERVIÇOS	jul/21	jul/20	jun/21
FATURAMENTO	21.181.592	20.178.429	17.629.062
	BASE	1.003.162	3.552.529
		5%	20%

Valores em Reais(R\$)

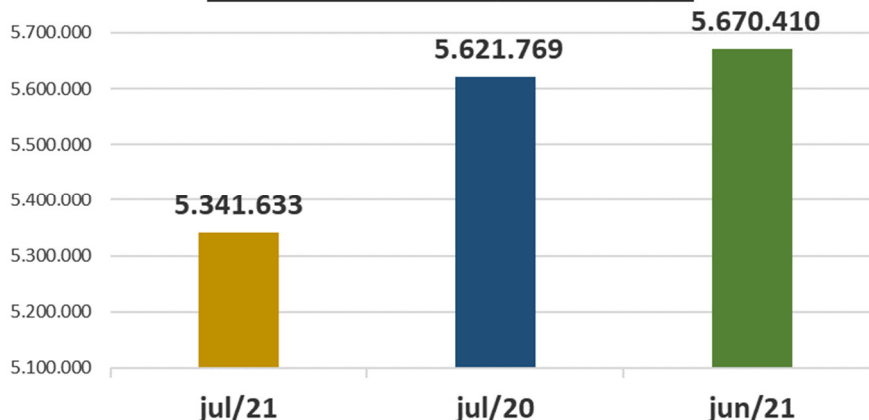
FATURAMENTO DE GMG's



GMG's	jul/21	jul/20	jun/21
FATURAMENTO	15.839.959	14.556.661	11.958.652
	BASE	1.283.298	3.881.306
		9%	32%

Valores em Reais(R\$)

FATURAMENTO DE PEÇAS e SERVIÇOS



Valor: R\$ 100,00 | Classificador: AGUARDANDO DECURSO DE PRAZO
 PROCESSO CÍVEL E DO TRABALHO -> Processo de Conhecimento -> Procedimento de Conhecimento -> Procedimentos Especiais -> Procedimentos Regidos por Outros Códigos, Lei
 ITUMBIARA - 2ª VARA CÍVEL E AMBIENTAL
 Usuário: DYOGO CROSARA - Data: 07/03/2022 15:05:02

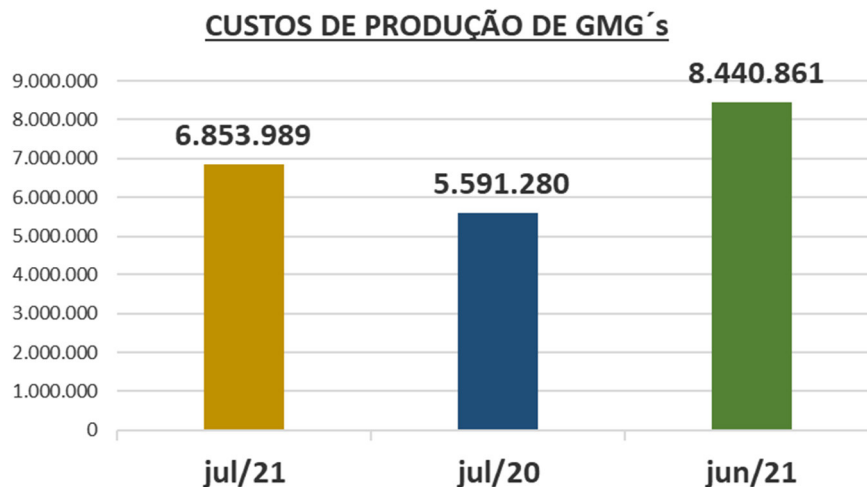




PEÇAS e SERVIÇOS	jul/21	jul/20	jun/21
FATURAMENTO	5.341.633	5.621.769	5.670.410
	BASE	-280.136	-328.777
		-5%	-5,80%

Valores em Reais(R\$)

c) Custos médios de produção de GMG´s e serviços prestados:



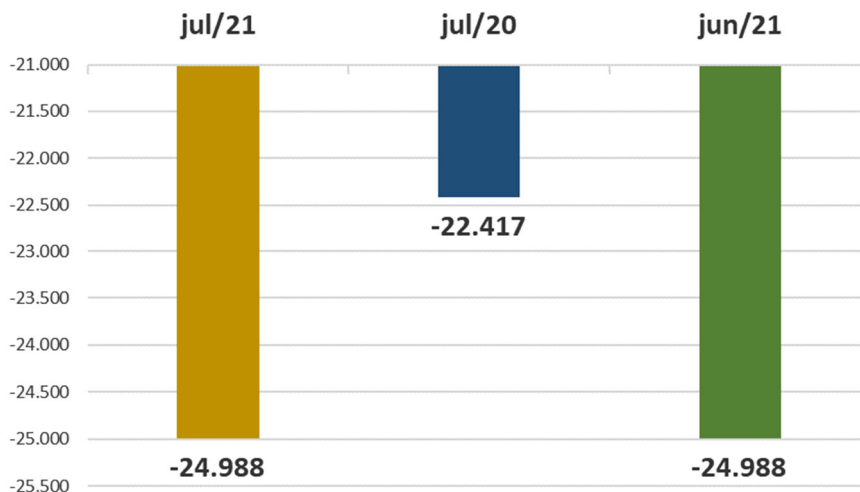
PRODUÇÃO DE GMG´s	jul/21	jul/20	jun/21
CUSTOS	6.853.989	5.591.280	8.440.861
	BASE	1.262.708	-1.586.873
		23%	-19%

Valores em Reais(R\$)

Valor: R\$ 100,00 | Classificador: AGUARDANDO DECURSO DE PRAZO
 PROCESSO CÍVEL E DO TRABALHO -> Processo de Conhecimento -> Procedimento de Conhecimento -> Procedimentos Especiais -> Procedimentos Regidos por Outros Códigos, Lei
 ITUMBIARA - 2ª VARA CÍVEL E AMBIENTAL
 Usuário: DYOGO CROSARA - Data: 07/03/2022 15:05:02

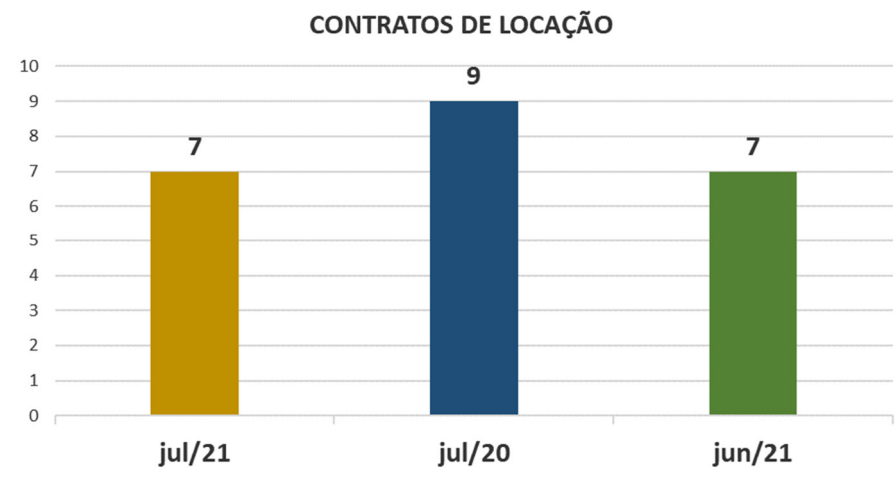


CUSTOS DOS SERVIÇOS PRESTADOS



SERVIÇOS PRESTADOS	jul/21	jul/20	jun/21
CUSTOS MÉDIOS	-24.988	- 22.417	- 24.988
	BASE	-2.571	0
		11%	0%

d) Contratos de locação:



Rua 1 nº 564, Setor Oeste, Goiânia-GO, CEP: 74115-040
 (62) 3920 9900 | crosara@crosara.adv.br | www.crosara.adv.br

Valor: R\$ 100,00 | Classificador: AGUARDANDO DECURSO DE PRAZO
 PROCESSO CÍVEL E DO TRABALHO -> Processo de Conhecimento -> Procedimento de Conhecimento -> Procedimentos Especiais -> Procedimentos Regidos por Outros Códigos, Lei
 ITUMBIARA - 2ª VARA CÍVEL E AMBIENTAL
 Usuário: DYOGO CROSARA - Data: 07/03/2022 15:05:02



CONTRATOS DE LOCAÇÃO	jul/21	jul/20	jun/21
QUANTIDADE	7	9	7
	BASE	-2	0
		-22%	0%

Valores em unidades.

4. Registro que as informações acima foram extraídas dos dados fornecidos pelas devedoras, e, decorrem de análises não exaustivas pertinentes à real e momentânea situação da empresa, e de fato, no que ocorre nesse momento é a permanente e contínua evolução e o aperfeiçoamento das fixações das rotinas e dos indicadores de gestão que servem para bem transparecer as atividades empresariais do **GRUPO STEMAC**, notadamente, a esse Julgador, Ministério Público e Credores.

5. Consta do evento 614 dos autos principais a designação desse juízo da empresa Cinco S - Consultoria Organizacional de Resultados como auxiliar deste Administrador Judicial, que apresentou reporte abaixo, do qual adoto nas análises e considerações como parte integrante deste relatório mensal previsto no art. 22, inciso II, letra “c” da Lei de Falências e Recuperação de Empresas – LFR:

PÁGINA 7 DE 42

Rua 1 nº 564, Setor Oeste, Goiânia-GO, CEP: 74115-040
(62) 3920 9900 | crosara@crosara.adv.br | www.crosara.adv.br

Valor: R\$ 100,00 | Classificador: AGUARDANDO DECURSO DE PRAZO
 PROCESSO CÍVEL E DO TRABALHO -> Processo de Conhecimento -> Procedimento de Conhecimento -> Procedimentos Especiais -> Procedimentos Regidos por Outros Códigos, Lei
 ITUMBIAIRA - 2ª VARA CÍVEL E AMBIENTAL
 Usuário: DYOGO CROSARA - Data: 07/03/2022 15:05:02



CROSARA

ADVOGADOS

SCINCOSI

noventa e um por cento), cerca R\$ 0,90 centavos. As receitas financeiras com redução de 96,43% (noventa e seis vírgula quarenta e três por cento), cerca de R\$ 1.3 milhões. O resultado do exercício com prejuízo de cerca de R\$ 82.5 mil, com redução de 90,61% (noventa vírgula sessenta e um por cento), cerca de R\$ 796.4 mil. Constatamos que houve variações expressivas na movimentação da empresa que diligenciaremos sobre o fato ocorrido.

3.2.2 - Os indicadores financeiros avaliam a capacidade de pagamento da empresa frente às suas obrigações e o seu controle são vitais para os controles dos atos da administração e continuidade empresarial. As informações para o cálculo destes índices são retiradas unicamente das demonstrações patrimonial e contábil e evidenciam a posição patrimonial da entidade devendo ser atualizadas constantemente para uma correta análise.

ÍNDICES			
ÍNDICES	Jun/21	Jul/21	Var.
RENTABILIDADE	-0,28%	-0,09%	-0,25%
LIQUIDEZ GERAL	0,54	0,56	0,02
LIQUIDEZ SECA	1,13	1,10	-0,03
LIQUIDEZ CORRENTE	1,13	1,10	-0,03
ENDIVIDAMENTO	-0,23%	-0,19%	-0,04%
SOLVÊNCIA GERAL	1,09	1,09	0,00
LUCRATIVIDADE	-302,04%	-23,09%	278,95%

(62) 3954-5554 / (62) 99147-3559 | cincos@stenius.com.br
Edifício Empire Center - Rua 6, 370 - Sala 506 - Setor Oeste, Goiânia - GO - 74115-070

SCINCOSI

3.2.2.1 - Na rentabilidade do patrimônio líquido tivemos redução de cerca de 0,25% (zero vírgula vinte e cinco por cento), como a rentabilidade mostra qual é o retorno sobre o investimento que foi feito na empresa a longo prazo, desta forma podemos concluir que a empresa não está tendo rentabilidade sobre o capital investido, ou seja, não está obtendo sucesso econômico. Na rentabilidade do patrimônio líquido, o lucro é o objetivo principal do empresário e uma maneira de avaliar um empreendimento.

3.2.2.2 - O índice de liquidez geral acrescido de 0,02 (zero vírgula zero dois pontos). Na liquidez geral do patrimônio, indica quanto a empresa possui em dinheiro, bens e direitos realizáveis a curto e longo prazos, para pagar todas as suas dívidas (passivo exigível), caso a empresa fosse parar suas atividades naquele momento. A interpretação desse índice é no sentido de "quanto maior, melhor", mantidos constantes os demais fatores. Entretanto, vimos que o índice se encontra abaixo do limite considerado seguro que é igual 1 (um).

3.2.2.3 - O índice de liquidez seca redução de 0,03 (zero vírgula zero três pontos). Na liquidez seca do patrimônio, indica quanto a empresa consegue pagar das suas dívidas desconsiderando os seus estoques, que podem ser obsoletos, não condizentes com a

(62) 3954-5554 / (62) 99147-3559 | cincos@stenius.com.br
Edifício Empire Center - Rua 6, 370 - Sala 506 - Setor Oeste, Goiânia - GO - 74115-070

SCINCOSI

realidade dos saldos apresentados no balanço. Nesse caso, retira-se do ativo circulante a conta estoque. A interpretação do índice de liquidez seca é, "quanto maior, melhor".

3.2.2.4 - O índice de liquidez corrente teve redução de 0,03 (zero vírgula zero três pontos). Ele tem por função medir a capacidade da empresa de cumprir com suas obrigações no curto prazo, normalmente, na gestão financeira, serve de referência para a maioria dos pagamentos e representando a saúde do caixa. Desta forma vimos que a empresa apontou melhoras no curto prazo para sanar suas obrigações.

3.2.2.5 - O índice de grau de endividamento redução de 0,04% (zero vírgula zero quatro por cento). É a representação da proporção do ativo total que está comprometida para custear o endividamento da empresa com terceiros (passivos exigíveis).

3.2.2.6 - O índice de solvência geral sem alteração em relação ao mês anterior. Na solvência geral, o índice expressa o grau de garantia que a empresa dispõe em Ativos (totais), para pagamento do total de suas dívidas. Envolve além dos recursos líquidos, também os permanentes, é conhecida como nada mais do que a capacidade de uma empresa de ter as devidas condições de honrar todas as suas obrigações financeiras. Assim sendo, uma

(62) 3954-5554 / (62) 99147-3559 | cincos@stenius.com.br
Edifício Empire Center - Rua 6, 370 - Sala 506 - Setor Oeste, Goiânia - GO - 74115-070

SCINCOSI

companhia é considerada "solvente" quando apresenta segurança ao pagar todas as suas contas e de quebra permanecer com certa reserva de patrimônio considerável, o que acaba gerando um bom cenário de lucro e assegura sua sobrevivência por um bom tempo. Desse modo, as empresas com índices de solvência mais altos definitivamente inspiram mais confiança em relação aos bancos e aos credores, enquanto negócios com índices baixos se apresentam como riscos em potencial. Um índice de solvência considerado bom muda de acordo com o setor de atuação, mas, no geral, o que se estabelece como o ideal é uma taxa igual ou superior a 0,20.

3.2.2.7 - O índice lucratividade com variação de 278,95% (duzentos e setenta e oito vírgula noventa e cinco pontos percentuais. Sendo um indicador da administração financeira responsável por apontar a capacidade da sua empresa em gerar lucro. Ela aponta se o negócio está justificando ou não a operação, ou seja, se as vendas são suficientes para pagar os custos e as despesas e ainda gerar lucro.

3.3 - STEMAC S/A PARTICIPAÇÕES:

(62) 3954-5554 / (62) 99147-3559 | cincos@stenius.com.br
Edifício Empire Center - Rua 6, 370 - Sala 506 - Setor Oeste, Goiânia - GO - 74115-070

PÁGINA 10 DE 42

Rua 1 nº 564, Setor Oeste, Goiânia-GO, CEP: 74115-040
(62) 3920 9900 | crosara@crosara.adv.br | www.crosara.adv.br

Valor: R\$ 100,00 | Classificador: AGUARDANDO DECURSO DE PRAZO
PROCESSO CÍVEL E DO TRABALHO -> Processo de Conhecimento -> Procedimento de Conhecimento Especialis -> Procedimentos Regidos por Outros Códigos, Lei
ITUMBARA - 2ª VARA CÍVEL E AMBIENTAL
Usuário: DYOGO CROSARA - Data: 07/03/2022 15:05:04

Tribunal de Justiça do Estado de Goiás

Documento Assinado e Publicado Digitalmente em 20/09/2021 17:09:29

Assinado por DYOGO CROSARA:00000278122

Validação pelo código: 10483566845785610, no endereço: <https://projudi.tjgo.jus.br/PendenciaPublica>



CROSARA

ADVOGADOS

Valor: R\$ 100,00 | Classificador: AGUARDANDO DECURSO DE PRAZO
 PROCESSO CÍVEL E DO TRABALHO -> Processo de Conhecimento -> Procedimento de Conhecimento -> Procedimentos Especiais -> Procedimentos Regidos por Outros Códigos, Lei
 ITUMBARA - 2ª VARA CÍVEL E AMBIENTAL
 Usuário: DYOGO CROSARA - Data: 07/03/2022 15:05:07

índice de solvência considerado bom muda de acordo com o setor de atuação, mas, no geral, o que se estabelece como o ideal é uma taxa igual ou superior a 0,20.

3.3.2.7 - O índice lucratividade não é calculado devido não haver faturamento. Sendo um indicador da administração financeira responsável por apontar a capacidade da sua empresa em gerar lucro. Ela aponta se o negócio está justificando ou não a operação, ou seja, se as vendas são suficientes para pagar os custos e as despesas e ainda gerar lucro.

3.4 - JNB PARTICIPAÇÕES SOCIETÁRIAS LTDA:

GRUPO ITUMBA					
Balanço Patrimonial - 31/12/2021					
	31/12/2021	31/12/2020	31/12/2019	31/12/2018	31/12/2017
ATIVO					
Ativo Circulante	1.148.491,00	1.048.491,00	1.048.491,00	1.048.491,00	1.048.491,00
Ativo Não Circulante	1.148.491,00	1.048.491,00	1.048.491,00	1.048.491,00	1.048.491,00
PASSIVO					
Capital Social	1.148.491,00	1.048.491,00	1.048.491,00	1.048.491,00	1.048.491,00
Reserva de Lucros	0,00	0,00	0,00	0,00	0,00
ATIVO TOTAL	2.296.982,00	2.096.982,00	2.096.982,00	2.096.982,00	2.096.982,00
PASSIVO TOTAL	2.296.982,00	2.096.982,00	2.096.982,00	2.096.982,00	2.096.982,00

3.4.1 - As despesas operacionais apresentaram redução de 91,37% (noventa e um vírgula trinta e sete por cento), cerca de R\$ 12.4 milhões, sendo na conta de equivalência patrimonial. As

(62) 3954-5554 / (62) 99147-3559 | cincos@stenius.com.br
 Edifício Empire Center - Rua 6, 370 - Sala 506 - Setor Oeste, Goiânia - GO - 74115-070

despesas financeiras e as receitas financeiras sem movimentação no período. O resultado do exercício foi de prejuízo de R\$ 1.1 milhões. As variações expressivas é devido a conta equivalência patrimonial, assim não iremos diligenciar.

3.4.2 - Os indicadores financeiros avaliam a capacidade de pagamento da empresa frente às suas obrigações e o seu controle são vitais para os controles dos atos da administração e continuidade empresarial. As informações para o cálculo destes índices são retiradas unicamente das demonstrações patrimonial e contábil e evidenciam a posição patrimonial da entidade devendo ser atualizadas constantemente para uma correta análise.

JNB PARTICIPAÇÕES			
ÍNDICES			
ÍNDICES	jun/21	jul/21	Var.
RENTABILIDADE	0,18%	0,15%	-0,03%
LIQUIDEZ GERAL	0,15	0,15	0,00
LIQUIDEZ SECA	0,00	0,00	0,00
LIQUIDEZ CORRENTE	0,00	0,00	0,00
ENDIVIDAMENTO	-4,81%	6,73%	11,54%
SOLVÊNCIA GERAL	0,15	0,15	0,00
LUCRATIVIDADE	-	-	0,00%

3.4.2.1 - Na rentabilidade do patrimônio líquido com redução de 0,03% (zero vírgula zero três pontos percentuais), como a rentabilidade mostra qual é o retorno sobre o investimento que foi feito na empresa a longo prazo, desta forma podemos concluir que a

(62) 3954-5554 / (62) 99147-3559 | cincos@stenius.com.br
 Edifício Empire Center - Rua 6, 370 - Sala 506 - Setor Oeste, Goiânia - GO - 74115-070

empresa não está tendo rentabilidade sobre o capital investido, ou seja, não está obtendo sucesso econômico. Na rentabilidade do patrimônio líquido, o lucro é o objetivo principal do empresário e uma maneira de avaliar um empreendimento.

3.4.2.2 - O índice de liquidez geral sem alteração. Na liquidez geral do patrimônio, indica quanto a empresa possui em dinheiro, bens e direitos realizáveis a curto e longo prazos, para pagar todas as suas dívidas (passivo exigível), caso a empresa fosse parar suas atividades naquele momento. A interpretação desse índice é no sentido de "quanto maior, melhor", mantidos constantes os demais fatores. Desta forma vimos que ainda a situação da empresa mostra-se em dificuldade para pagar suas dívidas.

3.4.2.3 - O índice de liquidez seca não sofreu alteração. Na liquidez seca do patrimônio, indica quanto a empresa consegue pagar das suas dívidas desconsiderando os seus estoques, que podem ser obsoletos, não condizentes com a realidade dos saldos apresentados no balanço. Nesse caso, retira-se do ativo circulante a conta estoque. A interpretação do índice de liquidez seca é, "quanto maior, melhor".

3.4.2.4 - O índice de liquidez corrente não sofreu alteração, que tem por função medir a capacidade da empresa de

(62) 3954-5554 / (62) 99147-3559 | cincos@stenius.com.br
 Edifício Empire Center - Rua 6, 370 - Sala 506 - Setor Oeste, Goiânia - GO - 74115-070

cumprir com suas obrigações no curto prazo. Normalmente, na gestão financeira, serve de referência para a maioria dos pagamentos e representando a saúde do caixa. Desta forma vimos que a empresa apontou melhoras no curto prazo para sanar suas obrigações, que agora estamos dentro do necessário que é igual ou superior a 1.

3.4.2.5 - O índice de grau de endividamento com variação de 11,54% (onze vírgula cinquenta e quatro por cento). É a representação da proporção do ativo total que está comprometida para custear o endividamento da empresa com terceiros (passivos exigíveis).

3.4.2.6 - O índice de solvência geral sem alteração. Na solvência geral, o índice expressa o grau de garantia que a empresa dispõe em Ativos (totais), para pagamento do total de suas dívidas. Envolve além dos recursos líquidos, também os permanentes, é conhecida como nada mais do que a capacidade de uma empresa de ter as devidas condições de honrar todas as suas obrigações financeiras. Assim sendo, uma companhia é considerada "solvente" quando apresenta segurança ao pagar todas as suas contas e de quebra permanecer com certa reserva de patrimônio considerável, o que acaba gerando um bom cenário de lucro e assegura sua sobrevivência por um bom tempo. Desse modo, as empresas com

(62) 3954-5554 / (62) 99147-3559 | cincos@stenius.com.br
 Edifício Empire Center - Rua 6, 370 - Sala 506 - Setor Oeste, Goiânia - GO - 74115-070

Rua 1 nº 564, Setor Oeste, Goiânia-GO, CEP: 74115-040
 (62) 3920 9900 | crosara@crosara.adv.br | www.crosara.adv.br



CROSARA

ADVOGADOS

Valor: R\$ 100,00 | Classificador: AGUARDANDO DECURSO DE PRAZO
PROCESSO CÍVEL E DO TRABALHO -> Processo de Conhecimento -> Procedimento de Conhecimento -> Procedimentos Especiais -> Procedimentos Regidos por Outros Códigos, Lei
ITUMBARA - 2ª VARA CÍVEL E AMBIENTAL
Usuário: DYOGO CROSARA - Data: 07/03/2022 15:05:07

índices de solvência mais altos definitivamente inspiram mais confiança em relação aos bancos e aos credores, enquanto negócios com índices baixos se apresentam como riscos em potencial. Um índice de solvência considerado bom muda de acordo com o setor de atuação, mas, no geral, o que se estabelece como o ideal é uma taxa igual ou superior a 0,20.

3.4.2.7 - O índice lucratividade não é calculado, devido não existir faturamento. Sendo um indicador da administração financeira responsável por apontar a capacidade da sua empresa em gerar lucro. Ela aponta se o negócio está justificando ou não a operação, ou seja, se as vendas são suficientes para pagar os custos e as despesas e ainda gerar lucro.

3.5 - JLB PARTICIPAÇÕES SOCIETÁRIAS LTDA:

GRUPO STENIUS						
S/A PARTICIPAÇÕES SOCIETÁRIAS LTDA						
PERÍODO	31/03/2021	30/06/2021	30/09/2021	31/12/2021	30/03/2022	30/06/2022
ATIVO						
Ativo Circulante	1.000.000	1.000.000	1.000.000	1.000.000	1.000.000	1.000.000
Ativo Não Circulante	1.000.000	1.000.000	1.000.000	1.000.000	1.000.000	1.000.000
Ativo Total	2.000.000	2.000.000	2.000.000	2.000.000	2.000.000	2.000.000
PASSIVO						
Passivo Circulante	1.000.000	1.000.000	1.000.000	1.000.000	1.000.000	1.000.000
Passivo Não Circulante	1.000.000	1.000.000	1.000.000	1.000.000	1.000.000	1.000.000
Passivo Total	2.000.000	2.000.000	2.000.000	2.000.000	2.000.000	2.000.000

(62) 3954-5554 / (62) 99147-3559 | cincos@stenius.com.br
Edifício Empire Center - Rua 6, 370 - Sala 506 - Setor Oeste, Goiânia - GO - 74115-070

3.5.1 - As despesas operacionais apresentaram redução de 91,37% (noventa e um vírgula trinta e sete por cento), cerca de R\$ 12.4 milhões. Sendo na conta de equivalência patrimonial. As despesas financeiras e as receitas financeiras sem movimentação no período. Com prejuízo de R\$ 1.1 milhões. As variações expressivas é devido a conta equivalência patrimonial, assim não iremos diligenciar.

3.5.2 - Os indicadores financeiros avaliam a capacidade de pagamento da empresa frente às suas obrigações e o seu controle são vitais para o controle dos atos da administração e continuidade empresarial. As informações para o cálculo destes índices são retiradas unicamente das demonstrações patrimonial e contábil e evidenciam a posição patrimonial da entidade devendo ser atualizadas constantemente para uma correta análise.

JLB PARTICIPAÇÕES			
ÍNDICES			
ÍNDICES	Jun/21	Jul/21	Var.
RENTABILIDADE	0,19%	0,18%	-0,01%
LIQUIDEZ GERAL	0,12	0,12	-0,00
LIQUIDEZ SECA	0,00	0,00	0,00
LIQUIDEZ CORRENTE	0,00	0,00	0,00
ENDIVIDAMENTO	-5,52%	-6,23%	0,70%
SOLVÊNCIA GERAL	0,12	0,12	-0,00
LUCRATIVIDADE	-	-	0,00%

3.5.2.1 - Na rentabilidade do patrimônio líquido com variação negativa de 0,01% (zero vírgula zero um por cento), como a

(62) 3954-5554 / (62) 99147-3559 | cincos@stenius.com.br
Edifício Empire Center - Rua 6, 370 - Sala 506 - Setor Oeste, Goiânia - GO - 74115-070

rentabilidade mostra qual é o retorno sobre o investimento que foi feito na empresa a longo prazo, desta forma podemos concluir que a empresa não está tendo rentabilidade sobre o capital investido, ou seja, não está obtendo sucesso econômico. Na rentabilidade do patrimônio líquido, o lucro é o objetivo principal do empresário e uma maneira de avaliar um empreendimento.

3.5.2.2 - O índice de liquidez geral sem alteração. Na liquidez geral do patrimônio, indica quanto a empresa possui em dinheiro, bens e direitos realizáveis a curto e longo prazos, para pagar todas as suas dívidas (passivo exigível), caso a empresa fosse parar suas atividades naquele momento. A interpretação desse índice é no sentido de "quanto maior, melhor", mantidos constantes os demais fatores. Desta forma vimos que ainda a situação da empresa mostra-se em dificuldade para pagar suas dívidas.

3.5.2.3 - O índice de liquidez seca não sofreu alteração. Na liquidez seca do patrimônio, indica quanto a empresa consegue pagar das suas dívidas desconsiderando os seus estoques, que podem ser obsoletos, não condizentes com a realidade dos saldos apresentados no balanço. Nesse caso, retira-se do ativo circulante a conta estoque. A interpretação do índice de liquidez seca é, "quanto maior, melhor".

(62) 3954-5554 / (62) 99147-3559 | cincos@stenius.com.br
Edifício Empire Center - Rua 6, 370 - Sala 506 - Setor Oeste, Goiânia - GO - 74115-070

3.5.2.4 - O índice de liquidez corrente não houve alteração. O índice tem por função medir a capacidade da empresa de cumprir com suas obrigações no curto prazo. Normalmente, na gestão financeira, serve de referência para a maioria dos pagamentos e representando a saúde do caixa.

3.5.2.5 - O índice de grau de endividamento sofreu acréscimo de 0,70% (zero vírgula setenta por cento). É a representação da proporção do ativo total que está comprometida para custear o endividamento da empresa com terceiros (passivos exigíveis).

3.5.2.6 - O índice de solvência geral sem alteração. Na solvência geral, o índice expressa o grau de garantia que a empresa dispõe em Ativos (totais), para pagamento do total de suas dívidas. Envolve além dos recursos líquidos, também os permanentes.

3.5.2.7 - O índice lucratividade não é calculado, devido não existir faturamento. Sendo um indicador da administração financeira responsável por apontar a capacidade da sua empresa em gerar lucro. Ela aponta se o negócio está justificando ou não a operação, ou seja, se as vendas são suficientes para pagar os custos e as despesas e ainda gerar lucro.

4. - Balançets do período de junho a julho 2021:
4.1 - STEMAC S/A GRUPOS GERADORES:

(62) 3954-5554 / (62) 99147-3559 | cincos@stenius.com.br
Edifício Empire Center - Rua 6, 370 - Sala 506 - Setor Oeste, Goiânia - GO - 74115-070

Rua 1 nº 564, Setor Oeste, Goiânia-GO, CEP: 74115-040
(62) 3920 9900 | crosara@crosara.adv.br | www.crosara.adv.br





CROSARA

ADVOGADOS

GRUPO STEMAC				
STEMAC S/A GRUPOS GERADORES				
BALANÇO PATRIMONIAL/ANO	jun-21	jul-21	Horiz.	
ATIVO CIRCULANTE	R\$ 180.623.720,55	R\$ 181.763.611,51	0,63%	
Disponibilidades	R\$ 5.921.213,34	R\$ 7.603.785,53	28,42%	
Créditos	R\$ 145.816.305,54	R\$ 146.301.908,27	0,33%	
Duplicatas a Receber	R\$ 58.694.022,44	R\$ 59.172.508,76	0,82%	
Imposto a Recuperar	R\$ 72.886.830,85	R\$ 72.623.995,00	-0,36%	
Adiantamento de Viagens	R\$ 231.176,39	R\$ 216.339,88	10,88%	
Adiantamento de Fornecedores	R\$ 13.912.220,67	R\$ 14.156.609,64	1,76%	
Títulos e Valores Mobiliários	R\$ 92.055,19	R\$ 92.055,19	0,00%	
Locações Contratadas	R\$ -	R\$ -	0,00%	
Adiantamento p/ Despesas	R\$ -	R\$ -	0,00%	
Outros	R\$ -	R\$ -	0,00%	
Outros Créditos	R\$ 2.019.877,67	R\$ 2.565.649,88	27,02%	
Importação em Andamento	R\$ 866.086,53	R\$ 1.437.865,55	66,02%	
Ativos mantidos p venda	R\$ -	R\$ -	0,00%	
Outros	R\$ 1.153.786,14	R\$ 1.127.784,33	-2,25%	
Estoques	R\$ 22.878.353,57	R\$ 21.369.937,31	-6,60%	
Folques	R\$ 22.878.353,57	R\$ 21.369.937,31	-6,60%	
Despesas do Exercício Seg	R\$ 3.986.975,43	R\$ 3.922.330,52	-1,62%	
Despesas antecipadas	R\$ 3.986.975,43	R\$ 3.922.330,52	-1,62%	
ATIVO NÃO-CIRCULANTE	R\$ 497.036.692,11	R\$ 495.827.969,70	-0,24%	
Ativo Realizável a Longo Prazo	R\$ 104.795.348,72	R\$ 104.634.148,78	-0,15%	
Partes Relacionadas	R\$ -	R\$ -	NDV/01	
Depósitos Judiciais	R\$ 4.877.364,13	R\$ 4.882.150,70	0,10%	
Clientes	R\$ 9.471.339,01	R\$ 9.478.938,47	0,09%	
Impostos a Recuperar	R\$ 66.418.069,11	R\$ 66.616.162,62	0,30%	
Impostos Diferidos	R\$ 24.028.776,47	R\$ 23.656.026,99	-1,55%	
Devedores Diversos	R\$ -	R\$ -	0,00%	
Despesas Antecipadas LP	R\$ -	R\$ -	0,00%	
Locações Contratadas	R\$ -	R\$ -	0,00%	
Duplicatas a Receber	R\$ -	R\$ -	0,00%	
PERMANENTE	R\$ 392.241.343,39	R\$ 391.199.820,92	-0,27%	
Investimentos	R\$ 252.111.672,99	R\$ 252.111.672,99	0,00%	
Propriedades Investimentos	R\$ 252.111.672,99	R\$ 252.111.672,99	0,00%	
Outros	R\$ -	R\$ -	0,00%	
Investimentos	R\$ -	R\$ -	0,00%	
Imobilizado	R\$ 118.719.987,23	R\$ 118.190.532,31	-0,45%	
Custo original Contigido	R\$ 205.725.406,36	R\$ 205.729.251,75	0,00%	
(-) Deprec. Acumulada	R\$ (86.937.298,97)	R\$ (87.470.599,28)	0,61%	
(-) Amortização Sist. Oper.	R\$ (88.120,16)	R\$ (88.120,16)	0,00%	
Intangível	R\$ 21.409.683,17	R\$ 20.891.615,62	-2,42%	
Intangível	R\$ 61.032.674,49	R\$ 61.032.674,49	0,00%	
(-) Amortização Sist. Aplc.	R\$ (39.622.991,32)	R\$ (40.141.058,87)	1,31%	
TOTAL DO ATIVO	R\$ 677.660.412,66	R\$ 677.591.581,21	-0,01%	

GRUPO STEMAC				
STEMAC S/A GRUPOS GERADORES				
PASSIVO CIRCULANTE	R\$ 300.450.033,16	R\$ 302.585.546,40	0,71%	
Fornecedores	R\$ 26.398.520,02	R\$ 26.867.545,15	1,78%	
Créditos Diferidos	R\$ 3.918.087,28	R\$ 3.786.807,58	-3,35%	
Obrigações Sociais e Fiscais	R\$ 22.572.300,90	R\$ 22.412.544,51	-0,66%	
Imposto a Recolher	R\$ 43.635.214,07	R\$ 44.620.893,15	2,26%	
Emprestimos e Financiamento	R\$ 185.205.350,45	R\$ 185.579.709,81	0,21%	
Adiantamento de Clientes	R\$ 15.238.647,13	R\$ 15.804.761,62	3,71%	
Debitores Não Conversíveis	R\$ -	R\$ -	0,00%	
Recostas a Realizar	R\$ -	R\$ -	0,00%	
Recostas Diferidas	R\$ 3.421.913,31	R\$ 2.503.554,38	-26,86%	
Locações Contratadas	R\$ -	R\$ -	0,00%	
Obrigações com Investidas	R\$ -	R\$ -	0,00%	
Parcelamento PERI	R\$ -	R\$ -	0,00%	
Parcelamento Simplificado	R\$ -	R\$ -	0,00%	
Outras Obrigações	R\$ -	R\$ -	0,00%	
Provisões IRRF e CSL	R\$ -	R\$ -	0,00%	
Provisões Fiscais	R\$ -	R\$ -	0,00%	
Financiamento BRDE	R\$ -	R\$ -	0,00%	
(-) Encargos Financeiros a Transcorrer	R\$ -	R\$ -	0,00%	
PASSIVO NÃO-CIRCULANTE	R\$ 621.746.617,18	R\$ 621.469.796,42	-0,04%	
Fornecedores LP	R\$ 64.376.722,57	R\$ 63.376.633,71	-1,55%	
Parcelamento Impostos a Rec.	R\$ 73.302.152,82	R\$ 73.475.712,50	0,24%	
Emprestimos e Financiamento	R\$ 384.890.491,87	R\$ 385.065.389,62	0,05%	
Provisões e Encargos	R\$ 52.683.333,35	R\$ 52.683.333,35	0,00%	
Provisão Tributo Diferido	R\$ 24.205.652,22	R\$ 24.205.652,22	0,00%	
Partes Relacionadas	R\$ 21.791.135,94	R\$ 22.187.029,26	1,82%	
Debitores Não Conversíveis	R\$ -	R\$ -	0,00%	
Recostas Diferidas	R\$ -	R\$ -	0,00%	
Locações Contratadas	R\$ -	R\$ -	0,00%	
Obrigações com sócios	R\$ 497.128,41	R\$ 475.955,36	-4,26%	
Parcelamento PERI	R\$ -	R\$ -	0,00%	
Parcelamento Simplificado	R\$ -	R\$ -	0,00%	
Financiamento BRDE	R\$ -	R\$ -	0,00%	
Outras Obrigações	R\$ -	R\$ -	-100,00%	
Provisão Passivo a Descoberto	R\$ -	R\$ -	0,00%	
PATRIMÔNIO LÍQUIDO	R\$ (244.536.237,68)	R\$ (246.463.671,61)	0,79%	
Capital Social	R\$ 190.000.000,00	R\$ 190.000.000,00	0,00%	
Capital Realizado	R\$ -	R\$ -	0,00%	
Reserva de Reavaliação	R\$ 9.545.948,76	R\$ 9.545.948,76	0,00%	
Ajuste Avaliação Patrimonial	R\$ 6.715.161,93	R\$ 6.715.161,93	0,00%	
Reserva Legal	R\$ -	R\$ -	0,00%	
Reserva de Subvenção	R\$ -	R\$ -	0,00%	
Prejuízo Líquido do Exercício	R\$ (35.166.436,27)	R\$ (37.093.870,20)	5,48%	
Prejuízo Acumulados	R\$ (415.630.912,10)	R\$ (415.630.912,10)	0,00%	
Reserva de Lucros	R\$ -	R\$ -	0,00%	
TOTAL DO PASSIVO	R\$ 677.660.412,66	R\$ 677.591.581,21	-0,01%	

4.1.1 - Na STEMAC GERADORES, o Ativo nos meses representados aqui (junho para julho de 2021), com alterações de baixos níveis de aumento/diminuição dos saldos das contas, e nada de relevante quando analisado o Grupo de Conta Ativo e Passivo. Em relação a junho 2021 para julho de 2021, houve redução de 0,01% (zero vírgula um por cento), no valor de R\$ 68,8 mil. No ativo circulante acréscimo de 0,63% (zero vírgula sessenta e três por cento), no valor de R\$ 1,1 milhões, nas disponibilidades com acréscimo de 28,42% (vinte e oito vírgula quarenta e dois por cento), cerca de R\$ 1,6 milhões. Os créditos (subgrupo - ativo circulante), com acréscimo de 0,33% (zero vírgula trinta e três por cento), cerca de R\$ 485,6 mil. As duplicatas a receber apresentaram alterações positiva de 0,82% (zero vírgula oitenta e dois por cento), ou seja, cerca de R\$ 478,8 milhões. Os impostos a recuperar com redução de 0,36% (zero vírgula trinta e seis por cento), no valor de R\$ 262,8 milhão. O adiantamento de viagens com alteração positiva de 10,88% (dez vírgula oitenta e oito por cento), na ordem de R\$ 25,1 mil. O adiantamento de fornecedores alterou positivamente em 1,76% (um vírgula setenta e seis por cento), representando R\$ 244,3 mil. Outros créditos (subgrupo - ativo circulante) apresentaram acréscimo de 27,02% (vinte e sete vírgula zero dois por cento), ou seja, R\$ 545 mil, sendo na importação em andamento com acréscimo de 66,02% (sessenta e seis vírgula zero dois por cento), correspondendo a R\$ 571,7 mil, e na conta outros

apresentou redução de 2,25% (dois vírgula vinte e cinco por cento), valor de R\$ 26 mil. O estoque (subgrupo - ativo circulante), com redução de 6,60% (seis vírgula sessenta por cento), cerca de R\$ 1,5 mil. As despesas do exercício seguinte/despesas antecipadas com redução de 1,62% (um vírgula sessenta e dois por cento), no valor de R\$ 64,6 mil. O ativo não circulante com redução de 0,24% (zero vírgula vinte e quatro por cento), cerca de R\$ 1,2 milhão. O realizável a longo prazo com redução de 0,15% (zero vírgula quinze por cento), no valor de R\$ 161,1 mil. As partes relacionadas sem movimentação no mês analisado. Os depósitos judiciais com acréscimo de 0,10% (zero vírgula dez por cento), no valor de R\$ 4,7 mil. A conta clientes com acréscimo de 0,09% (zero vírgula zero nove por cento), no valor de R\$ 8,6 mil. O imposto a recuperar, com aumento de 0,30% (zero vírgula trinta por cento), cerca de R\$ 198 mil. Os impostos diferidos, com redução 1,55% (um vírgula cinquenta e cinco por cento), cerca de R\$ 372,7 mil. O ativo permanente do grupo ativo não circulante no mês apresentou redução de 0,27% (zero vírgula vinte e sete por cento), cerca de R\$ 1 milhão. A conta investimentos não teve alteração. O ativo imobilizado no mês apresentou redução de 0,45% (zero vírgula quarenta e cinco por cento), cerca de R\$ 529,4 mil, se refere à depreciação. O ativo intangível alteração negativa de 2,42% (dois vírgula quarenta e dois por cento), cerca de R\$ 518 mil na conta amortização.

Valor: R\$ 100,00 | Classificador: AGUARDANDO DECURSO DE PRAZO
 PROCESSO CIVEL E DO TRABALHO -> Processo de Conhecimento -> Procedimento de Conhecimento Especialis -> Procedimentos Regidos por Outros Códigos, Lei
 ITUMBARA - 2ª VARA CÍVEL E AMBIENTAL
 Usuário: DYOGO CROSARA - Data: 07/03/2022 15:05:07



CROSARA

ADVOGADOS



4.1.2 - Noutro lado, o **Passivo** nos meses representados aqui (junho para julho/2021), com alterações em níveis reduzidos como aumento/diminuição. O passivo em relação ao mês de junho/2021 para julho/2021 apresentou redução de 0,01% (zero vírgula zero um por cento), no valor de R\$ 68.8 mil. O passivo circulante registra as dívidas e obrigações que toda empresa tem e que possuem um prazo de vencimento de até 12 meses. Observamos que no mês, apresentou acréscimo de 0,71% (zero vírgula setenta e um por cento), no valor de R\$ 2.1 milhões. Na conta de fornecedores com variação (i) de 1,78% (um vírgula setenta e oito por cento), no valor de R\$ 469 mil. Os credores diversos com redução de 3,35% (três vírgula trinta e cinco por cento), no valor de R\$ 131.1 mil. As obrigações sociais e fiscais com redução de 0,66% (zero vírgula sessenta e seis por cento), no valor de R\$ 149.7 mil. Os impostos a recolher com acréscimo de 2,26% (dois vírgula vinte e seis por cento), no valor de R\$ 985.2 mil. Os empréstimos e financiamentos com aumento de 0,71% (zero vírgula setenta e um por cento), no valor de R\$ 1.3 milhões. O adiantamento de clientes com acréscimo de 3,71% (três vírgula setenta e um por cento), no valor de R\$ 566.1 mil. As receitas diferidas com redução de 26,84% (vinte e seis vírgula oitenta e quatro por cento), cerca de R\$ 918.3 mil. No grupo passivo não

(62) 3954-5554 / (62) 99147-3559 | cincos@stenius.com.br
Edifício Empire Center - Rua 6, 370 - Sala 506 - Setor Oeste, Goiânia - GO - 74115-070

29



circulante são escrituradas as obrigações da entidade, inclusive financiamentos para aquisição de direitos do ativo não-circulante, quando vencerem após o exercício seguinte. Normalmente tais obrigações correspondem a valores exigíveis a partir do 13º mês seguinte ao do exercício social registraram redução de 0,04% (zero vírgula zero quatro por cento), no valor de R\$ 276.9 mil. Fornecedores LP com redução de 1,55% (um vírgula cinquenta e cinco por cento), cerca R\$ 1 milhão. O parcelamento de imposto a recuperar com acréscimo de 0,24% (zero vírgula vinte e quatro por cento), no valor de R\$ 173.5 mil. O empréstimo e financiamento com acréscimo de 0,05% (zero vírgula zero cinco por cento), no valor de R\$ 174.8 mil. As provisões e encargos sem movimentação. As partes relacionadas aumento de 1,82% (um vírgula oitenta e dois por cento) cerca de R\$ 395.8 mil. Obrigações com sócios, com redução de 4,26% (quatro vírgula vinte e seis por cento), cerca de R\$ 21.1 mil.

4.1.3 - O **Patrimônio Líquido**, que representa os valores que os sócios ou acionistas têm na empresa em um determinado período apresenta acréscimo de 0,79% (zero vírgula setenta e nove por cento), no valor de R\$ 1.9 milhões. A reserva de reavaliação patrimonial e ajuste de avaliação patrimonial sem

(62) 3954-5554 / (62) 99147-3559 | cincos@stenius.com.br
Edifício Empire Center - Rua 6, 370 - Sala 506 - Setor Oeste, Goiânia - GO - 74115-070

30



alteração. O prejuízo líquido do exercício com acréscimo de 5,48% (cinco vírgula quarenta e oito por cento), cerca de R\$ 1.9 milhões.

4.2 - STEMAC ENERGIA S/A:

GRUPO STEMAC				
STEMAC ENERGIA S/A				
BALANÇO PATRIMONIAL/ANO	jun/21	jul/21	Horiz.	
ATIVO CIRCULANTE	R\$ 14.567.724,00	R\$ 14.338.425,93	-1,57%	
Disponibilidades	R\$ 5.823,73	R\$ 14.333,98	145,71%	
Créditos	R\$ 14.556.792,29	R\$ 14.324.091,95	-1,60%	
Duplicatas a Receber	R\$ 10.606.130,56	R\$ 10.498.099,45	-1,78%	
Impostos a Recuperar	R\$ 3.520.466,14	R\$ 1.523.376,43	0,19%	
Adiantamento de Viagens	R\$ -	R\$ -	0,00%	
Adiantamento de fornecedores	R\$ 48.701,46	R\$ 48.701,46	0,00%	
Títulos e Valores Mobiliários	R\$ -	R\$ -	0,00%	
Locações Contratadas	R\$ 2.299.494,53	R\$ 2.253.954,61	-1,98%	
Adiantamento de Despesas	R\$ -	R\$ -	0,00%	
Outros	R\$ -	R\$ -	0,00%	
Outros Créditos	R\$ 1.500,00	R\$ -	-	0,00%
Importação em Andamento	R\$ -	R\$ -	-	0,00%
Ativos vendidos p venda	R\$ 1.500,00	R\$ -	-	0,00%
Outros	R\$ -	R\$ -	-	0,00%
Estoques	R\$ -	R\$ -	-	0,00%
Estóques	R\$ -	R\$ -	-	0,00%
Despesas do Exercício Seg	R\$ 3.597,98	R\$ -	-100,00%	
Despesas antecipadas	R\$ 3.597,98	R\$ -	-	0,00%
ATIVO NÃO-CIRCULANTE	R\$ 22.779.856,26	R\$ 21.781.218,77	-4,38%	
Ativo Realizável a Longo Prazo	R\$ 4.168.590,13	R\$ 4.137.525,07	-0,75%	
Partes Relacionadas	R\$ -	R\$ -	-100,00%	
Depósitos Judiciais	R\$ 39.584,02	R\$ 39.679,88	0,24%	
Clientes	R\$ -	R\$ -	0,00%	
Impostos a Recuperar	R\$ -	R\$ -	0,00%	
Impostos diferidos	R\$ 1.594.240,81	R\$ 2.164.808,60	35,79%	
Devedores Diversos	R\$ -	R\$ -	0,00%	
Despesas Antecipadas LP	R\$ -	R\$ -	0,00%	
Locações Contratadas	R\$ 2.534.769,28	R\$ 1.982.976,59	-21,74%	
Duplicatas a Receber	R\$ -	R\$ -	-100,00%	
PERMANENTE	R\$ 18.811.263,13	R\$ 17.593.693,70	-6,47%	
Investimentos	R\$ -	R\$ -	0,00%	
Propriedades p investimentos	R\$ -	R\$ -	0,00%	
Outros	R\$ -	R\$ -	0,00%	
Investimentos	R\$ -	R\$ -	0,00%	
Imobilizado	R\$ 18.811.263,13	R\$ 17.593.693,70	-6,47%	
Custo original Corrigido	R\$ 16.714.593,82	R\$ 14.668.399,40	-12,79%	
(-) Deprec. Acumulada	R\$ (18.903.300,69)	R\$ (87.074.705,70)	0,46%	
(-) Ajustamento Sist. Oper.	R\$ -	R\$ -	0,00%	
Intangível	R\$ -	R\$ -	0,00%	
Intangível	R\$ -	R\$ -	0,00%	
(-) Amortização Sist. Aplic.	R\$ -	R\$ -	0,00%	
TOTAL DO ATIVO	R\$ 37.547.577,26	R\$ 36.069.644,70	-3,94%	

(62) 3954-5554 / (62) 99147-3559 | cincos@stenius.com.br
Edifício Empire Center - Rua 6, 370 - Sala 506 - Setor Oeste, Goiânia - GO - 74115-070

31



GRUPO STEMAC				
STEMAC ENERGIA S/A				
PASSIVO CIRCULANTE	R\$ 12.887.505,19	R\$ 13.004.098,16	0,90%	
Fornecedores	R\$ 7.607.262,43	R\$ 7.613.941,32	0,04%	
Credores Diversos	R\$ -	R\$ -	0,00%	
Obrigações Sociais e Fiscais	R\$ -	R\$ -	0,00%	
Imposto a Recolher	R\$ 1.812.155,30	R\$ 1.966.095,86	8,49%	
Empréstimos e Financiamento	R\$ 156.399,51	R\$ 158.350,62	1,25%	
Adiantamento de Clientes	R\$ 1.012.195,62	R\$ 1.011.755,75	-0,04%	
Debitários Não Conversíveis	R\$ -	R\$ -	0,00%	
Receitas a Realizar	R\$ -	R\$ -	0,00%	
Receitas Diferidas	R\$ -	R\$ -	0,00%	
Locações Contratadas	R\$ 2.299.494,33	R\$ 2.253.954,61	-1,98%	
Obrigações com Investidos	R\$ -	R\$ -	0,00%	
Parcelamento PERT	R\$ -	R\$ -	0,00%	
Parcelamento Simplificado	R\$ -	R\$ -	0,00%	
Outras Obrigações	R\$ -	R\$ -	0,00%	
Provisões p IRPJ E CSLL	R\$ -	R\$ -	0,00%	
Provisões Fiscais	R\$ -	R\$ -	0,00%	
Financiamento BRDE	R\$ -	R\$ -	0,00%	
(-) Encargos Financeiros a Transcorrer	R\$ -	R\$ -	0,00%	
PASSIVO NÃO-CIRCULANTE	R\$ 21.494.911,69	R\$ 19.982.935,09	-7,03%	
Fornecedores LP	R\$ 20.136,16	R\$ 19.696,81	-21,8%	
Parcelamento Impostos a Rec.	R\$ 3.940.579,09	R\$ 3.230.705,45	-17,5%	
Empréstimos e Financiamento	R\$ 642.815,87	R\$ 642.815,87	0,00%	
Provisões e Encargos	R\$ -	R\$ -	0,00%	
Provisão Tributo Diferido	R\$ 1.872.552,67	R\$ 1.872.822,07	0,01%	
Partes Relacionadas	R\$ 13.084.058,62	R\$ 12.051.966,59	-7,85%	
Debitários Não Conversíveis	R\$ -	R\$ -	0,00%	
Receitas Diferidas	R\$ -	R\$ -	0,00%	
Locações Contratadas	R\$ 2.534.769,28	R\$ 2.164.808,60	-14,59%	
Obrigações com sócios	R\$ -	R\$ -	0,00%	
Parcelamento PERT	R\$ -	R\$ -	0,00%	
Parcelamento Simplificado	R\$ -	R\$ -	0,00%	
Financiamento BRDE	R\$ -	R\$ -	0,00%	
Outras Obrigações	R\$ -	R\$ -	0,00%	
Provisão Passivo a Descoberto	R\$ -	R\$ -	0,00%	
PATRIMÔNIO LÍQUIDO	R\$ 3.165.160,38	R\$ 3.082.611,45	-2,61%	
Capital Social	R\$ 4.284.000,00	R\$ 4.284.000,00	0,00%	
Capital Realizado	R\$ -	R\$ -	0,00%	
Reserva de Reavaliação	R\$ -	R\$ -	0,00%	
Ajuste Avaliação Patrimonial	R\$ -	R\$ -	0,00%	
Reserva Legal	R\$ 247.558,22	R\$ 247.558,22	0,00%	
Reserva de Subvenção	R\$ -	R\$ -	0,00%	
Prejuízo Líquido do Exercício	R\$ (1.712.511,29)	R\$ (1.795.002,22)	4,82%	
Prejuízo Acumulados	R\$ -	R\$ -	0,00%	
Reserva de Lucros	R\$ 346.113,45	R\$ 346.113,45	0,00%	
TOTAL DO PASSIVO	R\$ 37.547.577,26	R\$ 36.069.644,70	-3,94%	

(62) 3954-5554 / (62) 99147-3559 | cincos@stenius.com.br
Edifício Empire Center - Rua 6, 370 - Sala 506 - Setor Oeste, Goiânia - GO - 74115-070

32



CROSARA

ADVOGADOS



4.2.1 - Na STEMAC ENERGIA S/A, o **Ativo** nos meses representados aqui (junho para julho de 2021), com alterações de baixos níveis de aumento/diminuição dos saldos das contas, e nada de relevante quando analisado o Grupo de Conta Ativo e Passivo. Em relação a junho de 2021 para julho de 2021, houve uma diminuição de 3,94% (três vírgula noventa e quatro por cento), no valor de R\$ 1.4 milhões. No ativo circulante houve uma diminuição de 1,57% (um vírgula cinquenta e sete por cento), no valor de R\$ 229.2 mil, nas disponibilidades com acréscimo 145% (cento e quarenta e cinco por cento), no valor de R\$ 8.5 mil. Os créditos (subgrupo - ativo circulante), variação com redução de 1,60% (um vírgula sessenta por cento) no valor de R\$ 232.7 mil. As duplicatas a receber com redução de 1,78% (um vírgula setenta e oito por cento), no valor de R\$ 190 mil. O imposto a recuperar com acréscimo de 0,19% (zero vírgula dezenove por cento), no valor de R\$ 2.9 mil. Os adiantamentos de fornecedores sem alteração. As locações contratadas com redução de 1,98% (um vírgula noventa e oito por cento), cerca de R\$ 45.5 mil. Despesas do exercício seguinte sem movimentação. O ativo não circulante houve redução de 5,43% (cinco vírgula quarenta e três por cento), cerca de R\$ 1.2 milhão. O ativo realizável a longo prazo com redução de 0,75%



(zero vírgula setenta e cinco por cento), no valor de R\$ 31 mil. As partes relacionadas sem movimentação. Os depósitos judiciais com variação positiva de 0,24% (zero vírgula vinte e quatro por cento), cerca de R\$ 95 reais. Impostos diferido com acréscimo de 35,79% (trinta e cinco vírgula setenta e nove por cento), cerca de R\$ 570.6 mil. As locações contratadas com redução de 23,74% (vinte e três vírgula setenta e quatro por cento), cerca de R\$ 601.7 mil. As duplicatas a receber sem movimentação. O ativo permanente com redução de 6,47% (seis vírgula quarenta e sete por cento), no valor de R\$ 1.2 milhões. Os investimentos com saldo zerado. O ativo imobilizado com redução de 6,47% (seis vírgula quarenta e sete por cento), cerca de R\$ 1.2 milhões que refere a depreciação. O ativo intangível sem movimentação.

4.2.2 - Noutro lado, o **Passivo** nos meses representados aqui (junho de 2021 para julho de 2021), nada de relevante quando analisado o Grupo de Conta Ativo e Passivo. Em relação junho de 2021 para julho 2021, com redução de 3,94% (três vírgula noventa e quatro por cento), no valor de R\$ 1.4 milhões. No passivo circulante estão registradas as dívidas e obrigações que toda empresa tem e que possuem um prazo de vencimento em até 12



meses e apresentou acréscimo de 0,90% (zero vírgula noventa por cento), no valor de R\$ 116.5 mil. Os fornecedores com aumento de 0,04% (zero vírgula zero quatro por cento), cerca de R\$ 6.6 mil. Os credores diversos sem movimentação. O imposto a recolher com acréscimo de 8,49% (oito vírgula quarenta e nove por cento), no valor de R\$ 153.9 mil. Os empréstimos e financiamentos com acréscimo de 1,25% (um vírgula vinte e cinco por cento), cerca de R\$ 1.9 mil. O adiantamento de cliente com redução de 0,04% (zero vírgula zero quatro por cento), cerca de R\$ 437 reais. As locações contratadas com redução de 1,98% (um vírgula noventa e oito por cento), no valor de R\$ 45.5 mil. O passivo não circulante com redução de 7,03% (sete vírgula zero três por cento), no valor de R\$ 1.5 milhões. Fornecedores LP com redução de 2,18% (dois vírgula dezoito por cento) cerca de R\$ 439 reais. O parcelamento do imposto a recolher com redução de 3,29% (três vírgula vinte e nove por cento), no valor de R\$ 109.8 mil. A provisão do tributo diferido com redução 0,01% (zero vírgula zero um por cento), cerca de R\$ 269 reais. As partes relacionadas com redução de 7,89% (sete vírgula oitenta e nove por cento), cerca de R\$ 1 milhão. As locações contratadas com redução de 14,59% (quatorze vírgula cinquenta e nove por cento), cerca de R\$ 369.9 mil.



4.2.3 - O **Patrimônio Líquido**, que representa os valores que os sócios ou acionistas têm na empresa em um determinado momento teve redução de 2,61% (dois vírgula sessenta e um por cento), valor de R\$ 82.5 mil. O capital social e a reserva legal com os mesmos saldos. Prejuízos líquidos do exercício, com aumento de 4,82% (quatro vírgula oitenta e dois por cento), cerca de R\$ 82.5 mil. As reservas de lucros sem alteração em relação ao mês anterior.

4.3 - STEMAC S/A PARTICIPAÇÕES:

GRUPO STEMAC STEMAC S/A PARTICIPAÇÕES					
BALANÇO PATRIMONIAL/ANO	mai-21	Jun-21	Jun-21	Mois.	
ATIVO CIRCULANTE	RS	RS	RS	RS	0,00%
Disponibilidades	RS	RS	RS	RS	0,00%
Duplicatas a Receber	RS	RS	RS	RS	0,00%
Impostos a Recuperar	RS	RS	RS	RS	0,00%
Adiantamentos de Clientes	RS	RS	RS	RS	0,00%
Adiantamentos de Fornecedores	RS	RS	RS	RS	0,00%
Impostos diferidos	RS	RS	RS	RS	0,00%
Locações Contratadas	RS	RS	RS	RS	0,00%
Investimentos	RS	RS	RS	RS	0,00%
Outros	RS	RS	RS	RS	0,00%
Ativos não circulantes	RS	RS	RS	RS	0,00%
Ativos realizáveis a longo prazo	RS	RS	RS	RS	0,00%
Outros	RS	RS	RS	RS	0,00%
ATIVO NÃO CIRCULANTE	RS	RS	RS	RS	0,00%
Ativos realizáveis a longo prazo	RS	RS	RS	RS	0,00%
Participações em outras empresas	RS	RS	RS	RS	0,00%
Outros	RS	RS	RS	RS	0,00%
Impostos diferidos	RS	RS	RS	RS	0,00%
Impostos Antecipados	RS	RS	RS	RS	0,00%
Despesas Antecipadas LP	RS	RS	RS	RS	0,00%
Locações Contratadas	RS	RS	RS	RS	0,00%
Outros	RS	RS	RS	RS	0,00%
PASSIVO CIRCULANTE	RS	RS	RS	RS	0,00%
Provedores	RS	RS	RS	RS	0,00%
Previdenciárias e Investimentos	RS	RS	RS	RS	0,00%
Outros	RS	RS	RS	RS	0,00%
ATIVO	RS	RS	RS	RS	0,00%
Capital próprio	RS	RS	RS	RS	0,00%
Capital de Terceiros	RS	RS	RS	RS	0,00%
Impostos diferidos	RS	RS	RS	RS	0,00%
Impostos Antecipados	RS	RS	RS	RS	0,00%
Outros	RS	RS	RS	RS	0,00%
PASSIVO NÃO CIRCULANTE	RS	RS	RS	RS	0,00%
Provedores	RS	RS	RS	RS	0,00%
Investimentos	RS	RS	RS	RS	0,00%
Outros	RS	RS	RS	RS	0,00%
TOTAL DO ATIVO	RS	RS	RS	RS	-0,71%

Valor: R\$ 100,00 | Classificador: AGUARDANDO DECURSO DE PRAZO
PROCESSO CÍVEL E DO TRABALHO -> Processo de Conhecimento -> Procedimento de Conhecimento Especial -> Procedimentos Regidos por Outros Códigos, Lei
ITUMBARA - 2ª VARA CÍVEL E AMBIENTAL
Usuário: DYOGO CROSARA - Data: 07/03/2022 15:05:11



CROSARA

ADVOGADOS

4.4.1 - O Ativo nos meses representados aqui (junho 2021 para julho de 2021), sem alterações.

4.4.2 - Noutro lado, o **Passivo** nos meses representados aqui (junho de 2021 para julho de 2021), sem alterações.

4.4.3 - O Patrimônio Líquido sem alteração em relação ao mês anterior.

4.5 - JLB PARTICIPAÇÕES SOCIETÁRIAS LTDA:

BAIXANO PATRIMONIAL/ANO	Jun/21	Jul/21	Hortf.
ATIVO CIRCULANTE	4.593,46	4.593,46	0,00%
Dívidas a Receber	1,00	1,00	0,00%
Créditos	4.592,46	4.592,46	0,00%
Dívidas a Receber	-	-	0,00%
Impostos a Receber	-	-	0,00%
Adiantamento de Viagens	-	-	0,00%
Adiantamento de Fornecedores	-	-	0,00%
Tributo a Receber Antecipatório	1.038,16	1.038,16	0,00%
Letras de Crédito	-	-	0,00%
Letras de Crédito	-	-	0,00%
Adiantamento de Despesas	3.573,30	3.573,30	0,00%
Outros Créditos	-	-	0,00%
Imposto de Renda Antecipado	-	-	0,00%
Ativos em trânsito de vendas	-	-	0,00%
Outros	-	-	0,00%
Estoque	-	-	0,00%
Despesas em Recorrência	-	-	0,00%
Despesas Antecipadas	-	-	0,00%
ATIVO NÃO-CIRCULANTE	19.387.820,27	19.387.820,27	0,00%
Ativo Realizável a Longo Prazo	19.387.820,27	19.387.820,27	0,00%
Partes Relacionadas	19.387.749,93	19.387.749,93	0,00%
Ativos Intangíveis	-	-	0,00%
Ativos Intangíveis	-	-	0,00%
Impostos a Receber	468,30	468,30	0,00%
Impostos Diferidos	-	-	0,00%
Despesas Antecipadas	-	-	0,00%
Despesas Antecipadas LP	-	-	0,00%
Letras de Crédito	-	-	0,00%
Dívidas a Receber	-	-	0,00%
PERMANENTE	-	-	0,00%
Investimentos em desenvolvimento	-	-	0,00%
Investimentos	-	-	0,00%
Imobilizado	-	-	0,00%
Contas a Receber Corrigidas	-	-	0,00%
(-) Depreciação Acumulada	-	-	0,00%
(-) Amortização do Sist. Oper.	-	-	0,00%
Intangível	-	-	0,00%
Intangível	-	-	0,00%
(-) Amortização Sist. Aplic.	-	-	0,00%
TOTAL DO ATIVO	19.387.820,27	19.387.820,27	0,00%

(62) 3954-5554 / (62) 99147-3559 | cincos@stenius.com.br
Edifício Empire Center - Rua 6, 370 - Sala 506 - Setor Oeste, Goiânia - GO - 74115-070

GRUPO STEMAC

JLB PARTICIPAÇÕES SOCIETÁRIAS

PASSIVO CIRCULANTE	18.961.342,93	18.961.342,93	0,00%
Fornecedores	-	-	0,00%
Cretores Diversos	-	-	0,00%
Obrigações Sociais e Fiscais	29.173,42	29.173,42	0,00%
Imposto a Receber	-	-	0,00%
Empréstimos e Financiamento	2.660.000,00	2.660.000,00	0,00%
Adiantamento de Clientes	-	-	0,00%
Debêntures Não Conversíveis	-	-	0,00%
Recetas a Realizar	-	-	0,00%
Recetas Diferidas	171.321,59	171.321,59	0,00%
Parcelamento Simplificado 7004641	15.500.881,40	15.500.881,40	0,00%
Obrigações com Investidas	41.404,88	41.404,88	0,00%
Parcelamento PERT	172.937,65	172.937,65	0,00%
Parcelamento PGN	385.623,99	385.623,99	0,00%
Provisões p IRPJ e CSLL	-	-	0,00%
Provisões Fiscais	-	-	0,00%
Financiamento BRDE	-	-	0,00%
(-) Encargos Financeiros a Transcorrer	-	-	0,00%
PASSIVO NÃO-CIRCULANTE	199.677.282,79	199.677.282,79	0,00%
Fornecedores LP	-	-	0,00%
Parcelamento Impostos a Rec.	-	-	0,00%
Empréstimos e Financiamento	-	-	0,00%
Provisões e Encargos	-	-	0,00%
Provisão Tributária Diferida	-	-	0,00%
Partes Relacionadas	1.070.390,28	1.070.390,28	0,00%
Debêntures Não Conversíveis	-	-	0,00%
Recetas Diferidas	-	-	0,00%
Locações Contratadas	-	-	0,00%
Obrigações com sócios	308.091,98	308.091,98	0,00%
Parcelamento PERT	336.875,77	336.875,77	0,00%
Parcelamento Simplificado	140.559,97	140.559,97	0,00%
Parcelamento PGN	2.491.724,70	2.491.724,70	0,00%
Parcelamento Simplificado 7004641	628.179,14	628.179,14	0,00%
Provisão Passiva a Descoberto	134.701.220,95	134.701.220,95	0,00%
PATRIMÔNIO LÍQUIDO	(199.350.805,45)	(199.350.805,45)	0,00%
Capital Social	-	-	0,00%
Capital Realizado	99.724.778,00	99.724.778,00	0,00%
Reserva de Reavaliação	4.772.969,47	4.772.969,47	0,00%
Ajuste Avaliação Patrimonial	4.215.756,86	4.215.756,86	0,00%
Reserva Legal	-	-	0,00%
Reserva de Subvenção	-	-	0,00%
Prejuízo Líquido do Exercício	(24.348.023,89)	(24.348.023,89)	0,00%
Prejuízo Acumulados	(224.203.359,23)	(224.203.359,23)	0,00%
Reserva de Lucros	587.073,30	606.642,41	0,00%
TOTAL DO PASSIVO	19.387.820,27	19.387.820,27	0,00%

(62) 3954-5554 / (62) 99147-3559 | cincos@stenius.com.br
Edifício Empire Center - Rua 6, 370 - Sala 506 - Setor Oeste, Goiânia - GO - 74115-070

4.5.1 - O Ativo nos meses representados aqui (junho 2021 para julho de 2021), sem alterações.

4.5.2 - Noutro lado, o **Passivo** nos meses representados aqui (junho de 2021 para julho de 2021), sem alterações.

4.5.3 - O Patrimônio Líquido não houve alteração em relação ao mês anterior.

5. - Comparativo das contas de resultado:

5.1 - Stemac Geradores:

CONTAS	GERADORES JUNHO DE 2021	GERADORES JULHO DE 2021
RECEITAS	R\$ 14.212.516,85	R\$ 17.050.021,54
CUSTOS	R\$ (10.563.187,07)	R\$ (12.025.903,64)
DESPESAS	R\$ (22.118.440,14)	R\$ (6.578.802,35)
(-) Prov IRPJ e CSLL	R\$ 3.725.218,20	R\$ (372.749,48)
LUCRO/PREJUÍZO LÍQUIDO DO EXERCÍCIO	R\$ (14.743.892,16)	R\$ (1.927.433,93)

STEMAC S/A GRUPOS GERADORES JUNHO DE 2021

STEMAC S/A GRUPOS GERADORES JULHO DE 2021

(62) 3954-5554 / (62) 99147-3559 | cincos@stenius.com.br
Edifício Empire Center - Rua 6, 370 - Sala 506 - Setor Oeste, Goiânia - GO - 74115-070

5.2 - Stemac Energia:

CONTAS	ENERGIA JUNHO DE 2021	ENERGIA JULHO DE 2021
RECEITAS	R\$ 262.389,67	R\$ 323.243,31
CUSTOS	R\$ (174.919,21)	R\$ (174.919,33)
DESPESAS	R\$ (1.432.585,39)	R\$ (509.343,27)
(-) Prov IRPJ e CSLL	R\$ 466.165,95	R\$ 338.470,36
LUCRO/PREJUÍZO LÍQUIDO DO EXERCÍCIO	R\$ (878.948,98)	R\$ (82.548,93)

STEMAC ENERGIA S/A JUNHO 2021

STEMAC ENERGIA S/A JULHO 2021

5.3 - Dos resultados:

RESUMO	JANERO	FEBRERO	MARÇO	ABRIL	MAYO	JUNHO	JULHO	AGOSTO	SETEMBRO	OUTUBRO	NOVEMBRO	DEZEMBRO	TOTAL
CONDICIONADO	RS 10.000.000	RS 10.000.000	RS 10.000.000	RS 10.000.000	RS 10.000.000	RS 10.000.000	RS 10.000.000	RS 10.000.000	RS 10.000.000	RS 10.000.000	RS 10.000.000	RS 10.000.000	RS 120.000.000
EMBARCA	RS 10.000.000	RS 10.000.000	RS 10.000.000	RS 10.000.000	RS 10.000.000	RS 10.000.000	RS 10.000.000	RS 10.000.000	RS 10.000.000	RS 10.000.000	RS 10.000.000	RS 10.000.000	RS 120.000.000
STEMAC S/A PARTICIPAÇÕES	RS 10.000.000	RS 10.000.000	RS 10.000.000	RS 10.000.000	RS 10.000.000	RS 10.000.000	RS 10.000.000	RS 10.000.000	RS 10.000.000	RS 10.000.000	RS 10.000.000	RS 10.000.000	RS 120.000.000
STEMAC S/A PARTICIPAÇÕES SOCIAIS	RS 10.000.000	RS 10.000.000	RS 10.000.000	RS 10.000.000	RS 10.000.000	RS 10.000.000	RS 10.000.000	RS 10.000.000	RS 10.000.000	RS 10.000.000	RS 10.000.000	RS 10.000.000	RS 120.000.000
STEMAC S/A PARTICIPAÇÕES SOCIAIS	RS 10.000.000	RS 10.000.000	RS 10.000.000	RS 10.000.000	RS 10.000.000	RS 10.000.000	RS 10.000.000	RS 10.000.000	RS 10.000.000	RS 10.000.000	RS 10.000.000	RS 10.000.000	RS 120.000.000
TOTAL	RS 10.000.000	RS 10.000.000	RS 10.000.000	RS 10.000.000	RS 10.000.000	RS 10.000.000	RS 10.000.000	RS 10.000.000	RS 10.000.000	RS 10.000.000	RS 10.000.000	RS 10.000.000	RS 120.000.000

(62) 3954-5554 / (62) 99147-3559 | cincos@stenius.com.br
Edifício Empire Center - Rua 6, 370 - Sala 506 - Setor Oeste, Goiânia - GO - 74115-070

Valor: R\$ 100,00 | Classificador: AGUARDANDO DECURSO DE PRAZO
PROCESSO CÍVEL E DO TRABALHO -> Processo de Conhecimento -> Procedimento de Conhecimento -> Procedimentos Especiais -> Procedimentos Regidos por Outros Códigos, Lei
ITUMBARA - 2ª VARA CÍVEL E AMBIENTAL
Usuário: DYOGO CROSARA - Data: 07/03/2022 15:05:16

Tribunal de Justiça do Estado de Goiás
Documento Assinado e Publicado Digitalmente em 20/09/2021 17:09:31
Assinado por DYOGO CROSARA:0000278122
Validação pelo código: 10443565845785660, no endereço: https://projudi.tjgo.jus.br/PendenciaPublica



CROSARA

ADVOGADOS

Valor: R\$ 100,00 | Classificador: AGUARDANDO DECURSO DE PRAZO
 PROCESSO CÍVEL E DO TRABALHO -> Processo de Conhecimento -> Procedimento de Conhecimento Especialis -> Procedimentos Regidos por Outros Códigos, Lei
 ITUMBIARA - 2ª VARA CÍVEL E AMBIENTAL
 Usuário: DYOGO CROSARA - Data: 07/03/2022 15:05:16

6. - O comportamento dos resultados acumulados neste período exame, de fevereiro a junho 2021, o patrimônio líquido e prejuízo acumulados, assim se consubstanciam.

6.1 - Prejuízos Acumulados

6.1.1 - Stemac Geradores e Energia:

6.2 - Patrimônio Líquido Acumulado.

6.2.1 - Stemac Geradores e Energia:

(62) 3954-5554 / (62) 99147-3559 | cincos@stenius.com.br
 Edifício Empire Center - Rua 6, 370 - Sala 506 - Setor Oeste, Goiânia - GO - 74115-070

7 - Preliminarmente, em síntese, e em caráter não exaustivo, constatamos que as empresas do GRUPO STEMAC, tiveram registros de prejuízos mensais nestes períodos em exame, salientando que os dados de maio para junho de 2021, que correspondeu:

Junho 2021 Julho 2021
 GERADORES = (-) R\$ 14.7 milhões; = (-) R\$ 1.9 milhões
 ENERGIA = (-) R\$ 87.9 mil; = (-) R\$ 82.5 mil

8 - Da DRE - Consolidada

(62) 3954-5554 / (62) 99147-3559 | cincos@stenius.com.br
 Edifício Empire Center - Rua 6, 370 - Sala 506 - Setor Oeste, Goiânia - GO - 74115-070

Demonstração de Resultados - DRE

8.1 - Da receita líquida consolidada

GRUPO STEMAC - RECEITA LÍQUIDA	Junho-21	Julho-21
1 STEMAC GERADORES	R\$ 78.519.177	R\$ 90.731.919
2 STEMAC ENERGIA	R\$ 1.566.922	R\$ 1.829.312
TOTAL	R\$ 80.086.099	R\$ 92.561.231
VARIAÇÕES	16%	15%

8.2 - Dos custos

GRUPO STEMAC - CUSTOS	Junho-21	Julho-21
1 STEMAC GERADORES	R\$ 66.611.857	R\$ 78.201.556
2 STEMAC ENERGIA	R\$ 55.573	R\$ 59.171
TOTAL	R\$ 66.667.430	R\$ 78.260.727
VARIAÇÕES	16%	17%

(62) 3954-5554 / (62) 99147-3559 | cincos@stenius.com.br
 Edifício Empire Center - Rua 6, 370 - Sala 506 - Setor Oeste, Goiânia - GO - 74115-070

8.3 - Das despesas

GRUPO STEMAC - DESPESAS	Junho-21	Julho-21
1 STEMAC GERADORES	-57.400.794	-61.952.585
2 STEMAC ENERGIA	977.814	88.890
TOTAL	-56.422.980	-61.863.695
VARIAÇÕES	17%	16%

8.4 - Dos resultados

Movimentação acumulada do ano 2021

RESUMO	DIAS											
	JAN	FEB	MAR	ABR	MAI	JUN	JUL	AUG	SET	OCT	NOV	DEZ
GERADORES	140.920.881	140.920.881	140.920.881	140.920.881	140.920.881	140.920.881	140.920.881	140.920.881	140.920.881	140.920.881	140.920.881	140.920.881
ENERGIA	140.920.881	140.920.881	140.920.881	140.920.881	140.920.881	140.920.881	140.920.881	140.920.881	140.920.881	140.920.881	140.920.881	140.920.881
PARTECIPAÇÕES SOCIARIAS	140.920.881	140.920.881	140.920.881	140.920.881	140.920.881	140.920.881	140.920.881	140.920.881	140.920.881	140.920.881	140.920.881	140.920.881
TOTAL	140.920.881	140.920.881	140.920.881	140.920.881	140.920.881	140.920.881	140.920.881	140.920.881	140.920.881	140.920.881	140.920.881	140.920.881

(62) 3954-5554 / (62) 99147-3559 | cincos@stenius.com.br
 Edifício Empire Center - Rua 6, 370 - Sala 506 - Setor Oeste, Goiânia - GO - 74115-070



CROSARA

ADVOGADOS

Valor: R\$ 100,00 | Classificador: AGUARDANDO DECURSO DE PRAZO
PROCESSO CÍVEL E DO TRABALHO -> Processo de Conhecimento -> Procedimentos Especiais -> Procedimentos Regidos por Outros Códigos, Lei
ITUMBARA - 2ª VARA CÍVEL E AMBIENTAL
Usuário: DYOGO CROSARA - Data: 07/03/2022 15:05:16

SCINCO

9. Do 22º e 23º Termos de Diligência:

- 22º TD:

CROSARA

Colônia, 17 de julho de 2021.

Ex. Sr. Juiz de Direito,
CIVEL E DO TRABALHO e
DO TRABALHO
CIVEL E DO TRABALHO

ASSUNTO: 22º TERMO DE DILIGÊNCIA

Prezados Senhores,

Resposta do 22º TD:

Em atenção ao 22º termo de diligência enviado em 07 de julho de 2021, venho por meio desta responder.

Na parte referente ao 22º termo de diligência enviado em 07 de julho de 2021, venho por meio desta responder.

Atenciosamente,
DYOGO CROSARA

CROSARA

Colônia, 17 de julho de 2021.

Ex. Sr. Juiz de Direito,
CIVEL E DO TRABALHO e
DO TRABALHO
CIVEL E DO TRABALHO

ASSUNTO: 22º TERMO DE DILIGÊNCIA

Prezados Senhores,

Resposta do 22º TD:

Em atenção ao 22º termo de diligência enviado em 07 de julho de 2021, venho por meio desta responder.

Na parte referente ao 22º termo de diligência enviado em 07 de julho de 2021, venho por meio desta responder.

Atenciosamente,
DYOGO CROSARA

- Resposta do 22º TD:

(62) 3954-5554 / (62) 99147-3559 | cincos@stenius.com.br
Edifício Empire Center - Rua 6, 370 - Sala 506 - Setor Oeste, Goiânia - GO - 74115-070

SCINCO

23º TD:

CROSARA

Colônia, 17 de julho de 2021.

Ex. Sr. Juiz de Direito,
CIVEL E DO TRABALHO e
DO TRABALHO
CIVEL E DO TRABALHO

ASSUNTO: 23º TERMO DE DILIGÊNCIA

Prezados Senhores,

Resposta do 23º TD:

Em atenção ao 23º termo de diligência enviado em 07 de julho de 2021, venho por meio desta responder.

Na parte referente ao 23º termo de diligência enviado em 07 de julho de 2021, venho por meio desta responder.

Atenciosamente,
DYOGO CROSARA

CROSARA

Colônia, 17 de julho de 2021.

Ex. Sr. Juiz de Direito,
CIVEL E DO TRABALHO e
DO TRABALHO
CIVEL E DO TRABALHO

ASSUNTO: 23º TERMO DE DILIGÊNCIA

Prezados Senhores,

Resposta do 23º TD:

Em atenção ao 23º termo de diligência enviado em 07 de julho de 2021, venho por meio desta responder.

Na parte referente ao 23º termo de diligência enviado em 07 de julho de 2021, venho por meio desta responder.

Atenciosamente,
DYOGO CROSARA

(62) 3954-5554 / (62) 99147-3559 | cincos@stenius.com.br
Edifício Empire Center - Rua 6, 370 - Sala 506 - Setor Oeste, Goiânia - GO - 74115-070

SCINCO

Resposta do 23º:

CROSARA

Colônia, 17 de julho de 2021.

Ex. Sr. Juiz de Direito,
CIVEL E DO TRABALHO e
DO TRABALHO
CIVEL E DO TRABALHO

ASSUNTO: 23º TERMO DE DILIGÊNCIA

Prezados Senhores,

Resposta do 23º TD:

Em atenção ao 23º termo de diligência enviado em 07 de julho de 2021, venho por meio desta responder.

Na parte referente ao 23º termo de diligência enviado em 07 de julho de 2021, venho por meio desta responder.

Atenciosamente,
DYOGO CROSARA

CROSARA

Colônia, 17 de julho de 2021.

Ex. Sr. Juiz de Direito,
CIVEL E DO TRABALHO e
DO TRABALHO
CIVEL E DO TRABALHO

ASSUNTO: 23º TERMO DE DILIGÊNCIA

Prezados Senhores,

Resposta do 23º TD:

Em atenção ao 23º termo de diligência enviado em 07 de julho de 2021, venho por meio desta responder.

Na parte referente ao 23º termo de diligência enviado em 07 de julho de 2021, venho por meio desta responder.

Atenciosamente,
DYOGO CROSARA

(62) 3954-5554 / (62) 99147-3559 | cincos@stenius.com.br
Edifício Empire Center - Rua 6, 370 - Sala 506 - Setor Oeste, Goiânia - GO - 74115-070

STEMARC

Resposta do 23º:

STEMARC

Colônia, 17 de julho de 2021.

Ex. Sr. Juiz de Direito,
CIVEL E DO TRABALHO e
DO TRABALHO
CIVEL E DO TRABALHO

ASSUNTO: 23º TERMO DE DILIGÊNCIA

Prezados Senhores,

Resposta do 23º TD:

Em atenção ao 23º termo de diligência enviado em 07 de julho de 2021, venho por meio desta responder.

Na parte referente ao 23º termo de diligência enviado em 07 de julho de 2021, venho por meio desta responder.

Atenciosamente,
DYOGO CROSARA

STEMARC

Colônia, 17 de julho de 2021.

Ex. Sr. Juiz de Direito,
CIVEL E DO TRABALHO e
DO TRABALHO
CIVEL E DO TRABALHO

ASSUNTO: 23º TERMO DE DILIGÊNCIA

Prezados Senhores,

Resposta do 23º TD:

Em atenção ao 23º termo de diligência enviado em 07 de julho de 2021, venho por meio desta responder.

Na parte referente ao 23º termo de diligência enviado em 07 de julho de 2021, venho por meio desta responder.

Atenciosamente,
DYOGO CROSARA

(62) 3954-5554 / (62) 99147-3559 | cincos@stenius.com.br
Edifício Empire Center - Rua 6, 370 - Sala 506 - Setor Oeste, Goiânia - GO - 74115-070



CROSARA

ADVOGADOS

SCINCO

• Análise da 23ª TD:

Constatamos que as notas explicativas referentes aos itens 1 ao 19, que toda as variações detectadas no relatório anterior foram fatos ligados às atividades fins da Recuperanda. No item, 20, a resposta não nos satisfaz, onde em continuidade estaremos diligenciando para melhor entendimento.

10. Do 24ª e 25ª Termos de Diligência:

Diante das divergências detectadas e mencionadas nos relatórios anteriores, realizamos o 24º termo de diligência, onde solicitamos esclarecimentos em relação aos arquivos disponibilizados no Link [ftp://ftp.stemac.com.br](http://ftp.stemac.com.br) de controle / habilitações / pagamentos / atualizações do quadro de credores em excel e cópias das transferências / pagamentos em PDF.

(62) 3954-5554 / (62) 99147-3559 | cincos@stenius.com.br
Edifício Empire Center - Rua 6, 370 - Sala 506 - Setor Oeste, Goiânia - GO - 74115-070

SCINCO

CROSARA

Nota 20:

Nota 21:

Nota 22:

Nota 23:

(62) 3954-5554 / (62) 99147-3559 | cincos@stenius.com.br
Edifício Empire Center - Rua 6, 370 - Sala 506 - Setor Oeste, Goiânia - GO - 74115-070

SCINCO

CROSARA

Nota 24:

Nota 25:

(62) 3954-5554 / (62) 99147-3559 | cincos@stenius.com.br
Edifício Empire Center - Rua 6, 370 - Sala 506 - Setor Oeste, Goiânia - GO - 74115-070

SCINCO

→ Notas explicativas referente ao 24ª TD:

STEMAC

STEMAC

(62) 3954-5554 / (62) 99147-3559 | cincos@stenius.com.br
Edifício Empire Center - Rua 6, 370 - Sala 506 - Setor Oeste, Goiânia - GO - 74115-070



CROSARA

ADVOGADOS

57

(62) 3954-5554 / (62) 99147-3559 | cincos@stenius.com.br
Edifício Empire Center - Rua 6, 370 - Sala 506 - Setor Oeste, Goiânia - GO - 74115-070

58

(62) 3954-5554 / (62) 99147-3559 | cincos@stenius.com.br
Edifício Empire Center - Rua 6, 370 - Sala 506 - Setor Oeste, Goiânia - GO - 74115-070

→ Das análises em relação ao 24º TD:

A recuperanda, por meio de suas notas explicativas trás fundamentos e emendados nos questionamento realizados por meio do termo de diligência referente a janeiro a junho de 2021:

Primeiro: nos arquivos em pdf que continha comprovantes de pagamentos que não tinha relação ao quadro de credores, é explicado que são pagamentos diversos que foram anexados erroneamente;

Segundo: comprovante de pagamentos contidos nos arquivo de PDF, que não estavam listados nos arquivos em Excel de controle / pagamentos / habilitações / atualizações que são dos procuradoes / advogados, que estão devidamente representados por procurações e que não tinham sido disponibilizados para o AJ;

Terceiro: da duplicidade de pagamento a credor, foi devidamente ressarcido a Recuperanda, por meio de transferencia conforme comprovante de transação bancária;

Por fim, damos por satisfeitos com as notas explicativas disponibilizada sobre ao 24º Termo de Diligência.

→ Do 25º Termo de Diligência:

59

(62) 3954-5554 / (62) 99147-3559 | cincos@stenius.com.br
Edifício Empire Center - Rua 6, 370 - Sala 506 - Setor Oeste, Goiânia - GO - 74115-070

60

(62) 3954-5554 / (62) 99147-3559 | cincos@stenius.com.br
Edifício Empire Center - Rua 6, 370 - Sala 506 - Setor Oeste, Goiânia - GO - 74115-070

> Notas explicativas referente ao 25º TD:

Valor: R\$ 100,00 | Classificador: AGUARDANDO DECURSO DE PRAZO
PROCESSO CÍVEL E DO TRABALHO -> Processo de Conhecimento -> Procedimento de Conhecimento -> Procedimentos Especiais -> Procedimentos Regidos por Outros Códigos, Lei
ITUMBARA - 2ª VARA CÍVEL E AMBIENTAL
Usuário: DYOGO CROSARA - Data: 07/03/2022 15:05:23



CROSARA

ADVOGADOS



cinquenta e dois reais e vinte e cinco centavos), que representa cerca de 1,79% (um virgula setenta e nove por cento) do saldo devedor, mais juros do mês R\$0,00 (zero), restando o saldo atualizado de R\$ 5.600.963,39 (cinco milhões, seiscentos mil, novecentos e sessenta e três reais e trinta e nove centavos).

4ª Planilha: Classe II - Garantia Real - data base 31 07 21.xlsx:

Grupo Contrato	Mês Homologado	Contrato	Valor Homologado	Juros em Análise	Saldo a Pagar	Data Emplac.
RECLASSE III	07/20	AMBIENTAL - GARANTIA REAL	R\$ 1.700.000,00	R\$ 170.000,00	R\$ 1.870.000,00	05/07/2021
RECLASSE III	07/20	AMBIENTAL - GARANTIA REAL	R\$ 2.100.000,00	R\$ 210.000,00	R\$ 2.310.000,00	05/07/2021
RECLASSE III	07/20	AMBIENTAL - GARANTIA REAL	R\$ 1.800.000,00	R\$ 180.000,00	R\$ 1.980.000,00	05/07/2021
RECLASSE III	07/20	AMBIENTAL - GARANTIA REAL	R\$ 1.000.000,00	R\$ 100.000,00	R\$ 1.100.000,00	05/07/2021
RECLASSE III	07/20	AMBIENTAL - GARANTIA REAL	R\$ 1.000.000,00	R\$ 100.000,00	R\$ 1.100.000,00	05/07/2021

RESUMO EM VALORES - JULHO DE 2021					
Discriminação	Valor Homologado	Habilitações	Juros - atualizações	Pagamentos	Saldo Devedor
Valor Homologado	R\$ 23.767.367,37	RS	R\$ 2.173.270,25	RS	RS 25.940.637,62
Total	RS 23.767.367,37	RS	RS 2.173.270,25	RS	RS 25.940.637,62

Classe II - Garantia Real

RESUMO EM PERCENTUAIS

Discriminação	Percentual Paga
Valor Homologado	100,00%
Pago	0,00%
Saldo devedor	100,00%

Situação do Plano Homologado

Classe II - Garantia Real

Jul/2021



✓ De acordo com os demonstrativos, o saldo atualizado da Classe II - Garantia Real é de R\$ 24.514.958,23 (vinte e quatro milhões,

(62) 3954-5554 / (62) 99147-3559 | cincosostenus.com.br

Edifício Empire Center - Rua 6, 370 - Sala 506 - Setor Oeste, Goiânia - GO - 74115-070

quinhentos e quatorze mil, novecentos e cinquenta e oito reais e vinte e três centavos);

5ª Planilha: Classe III - Quirografário - data base 31 07 21.xlsx:

Grupo Contrato	Mês Homologado	Contrato	Valor Homologado	Juros em Análise	Saldo a Pagar	Data Emplac.
RECLASSE III	07/20	AMBIENTAL - QUIROGRAFARIO	R\$ 1.500,00	R\$ 150,00	R\$ 1.650,00	06/07/2021
RECLASSE III	07/20	AMBIENTAL - QUIROGRAFARIO	R\$ 1.500,00	R\$ 150,00	R\$ 1.650,00	06/07/2021
RECLASSE III	07/20	AMBIENTAL - QUIROGRAFARIO	R\$ 1.500,00	R\$ 150,00	R\$ 1.650,00	06/07/2021
RECLASSE III	07/20	AMBIENTAL - QUIROGRAFARIO	R\$ 1.500,00	R\$ 150,00	R\$ 1.650,00	06/07/2021
RECLASSE III	07/20	AMBIENTAL - QUIROGRAFARIO	R\$ 1.500,00	R\$ 150,00	R\$ 1.650,00	06/07/2021

(62) 3954-5554 / (62) 99147-3559 | cincosostenus.com.br

Edifício Empire Center - Rua 6, 370 - Sala 506 - Setor Oeste, Goiânia - GO - 74115-070



RECLASSE III	07/20	AMBIENTAL - QUIROGRAFARIO	R\$ 1.500,00	R\$ 150,00	R\$ 1.650,00	06/07/2021
RECLASSE III	07/20	AMBIENTAL - QUIROGRAFARIO	R\$ 1.500,00	R\$ 150,00	R\$ 1.650,00	06/07/2021
RECLASSE III	07/20	AMBIENTAL - QUIROGRAFARIO	R\$ 1.500,00	R\$ 150,00	R\$ 1.650,00	06/07/2021
RECLASSE III	07/20	AMBIENTAL - QUIROGRAFARIO	R\$ 1.500,00	R\$ 150,00	R\$ 1.650,00	06/07/2021
RECLASSE III	07/20	AMBIENTAL - QUIROGRAFARIO	R\$ 1.500,00	R\$ 150,00	R\$ 1.650,00	06/07/2021

(62) 3954-5554 / (62) 99147-3559 | cincosostenus.com.br

Edifício Empire Center - Rua 6, 370 - Sala 506 - Setor Oeste, Goiânia - GO - 74115-070



RECLASSE III	07/20	AMBIENTAL - QUIROGRAFARIO	R\$ 1.500,00	R\$ 150,00	R\$ 1.650,00	06/07/2021
RECLASSE III	07/20	AMBIENTAL - QUIROGRAFARIO	R\$ 1.500,00	R\$ 150,00	R\$ 1.650,00	06/07/2021
RECLASSE III	07/20	AMBIENTAL - QUIROGRAFARIO	R\$ 1.500,00	R\$ 150,00	R\$ 1.650,00	06/07/2021
RECLASSE III	07/20	AMBIENTAL - QUIROGRAFARIO	R\$ 1.500,00	R\$ 150,00	R\$ 1.650,00	06/07/2021
RECLASSE III	07/20	AMBIENTAL - QUIROGRAFARIO	R\$ 1.500,00	R\$ 150,00	R\$ 1.650,00	06/07/2021

(62) 3954-5554 / (62) 99147-3559 | cincosostenus.com.br

Edifício Empire Center - Rua 6, 370 - Sala 506 - Setor Oeste, Goiânia - GO - 74115-070

RESUMO EM VALORES - JULHO DE 2021					
Discriminação	Valor Homologado	Habilitações	Juros - atualizações	Pagamentos	Saldo Devedor
Valor Homologado	RS 69.688.016,76	RS	RS 2.163.670,08	RS	RS 71.847.686,84
Total	RS 69.688.016,76	RS	RS 2.163.670,08	RS	RS 71.847.686,84

Classe III - Quirografário

RESUMO EM PERCENTUAIS

Discriminação	Percentual Paga
Valor Homologado	100,00%
Pago	0,00%
Saldo devedor	100,00%

(62) 3954-5554 / (62) 99147-3559 | cincosostenus.com.br

Edifício Empire Center - Rua 6, 370 - Sala 506 - Setor Oeste, Goiânia - GO - 74115-070

Valor: R\$ 100,00 | Classificador: AGUARDANDO DECURSO DE PRAZO
PROCESSO CÍVEL E DO TRABALHO -> Processo de Conhecimento -> Procedimento de Conhecimento Regidos por Outros Códigos, Lei
ITUMBARA - 2ª VARA CÍVEL E AMBIENTAL
Usuário: DYOGO CROSARA - Data: 07/03/2022 15:05:23



CROSARA

ADVOGADOS

Valor: R\$ 100,00 | Classificador: AGUARDANDO DECURSO DE PRAZO
 PROCESSO CÍVEL E DO TRABALHO -> Processo de Conhecimento -> Procedimento de Conhecimento -> Procedimentos Especiais -> Procedimentos Regidos por Outros Códigos, Lei
 ITUMBARA - 2ª VARA CÍVEL E AMBIENTAL
 Usuário: DYOGO CROSARA - Data: 07/03/2022 15:05:30

6. Por oportuno, destaco algumas observações e apontamentos expressados pelo Auxiliar deste Administrador Judicial, em seu boletim exposto no item anterior, para os necessários realces neste momento além das questões do desempenho financeiro-contábil e, ainda, sobre a execução e cumprimento do plano de recuperação judicial.

[...]

11. Cumprimento do Plano de recuperação Judicial.

As Recuperandas apresentaram documentos de comprovação de pagamento e as seguintes planilhas demonstrativas, com a posição mensal por classe, das quais extraímos as respectivas informações:

1ª - Planilha: Classe Financiador Incentivador - data base 31/07/21

Grupo Contrato	Mês habilitação	Contrato	Valor Habilitado	Juros até 31/07/21	Saldo a Pagar	Data limite pagamento
RJ-Fin Incentivador	jan/20	BANCO DO ESTADO DO RIO GRANDE DO SUL	R\$ 44.844.581,41	R\$ 2.810.260,43	R\$ 47.654.841,84	01/01/2033
			R\$ 44.844.581,41	R\$ 2.810.260,43	R\$ 47.654.841,84	

2ª Planilha: Classe Fornecedor Incentivador - data base 31/07/21

Grupo Contrato	Mês habilitação	Contrato	Valor Habilitado	Juros até 31/07/21	Saldo a Pagar	Data limite pagamento
RJ-For Incentivador	jan/20	ABB LTDA	R\$ 2.868.126,67	R\$ 9.735,14	R\$ 2.877.861,81	01/01/2029
RJ-For Incentivador	jan/20	CNH INDUSTRIAL BRASIL LTDA	R\$ 3.394.899,80	R\$ 12.072,83	R\$ 3.406.972,63	01/01/2029
RJ-For Incentivador	jan/20	DEEP SEA ELECTRONICS PLC	R\$ 1.239.500,23	R\$ 4.207,17	R\$ 1.243.707,40	01/01/2029
RJ-For Incentivador	jan/20	NEOPRO INDUSTRIA COMERCIO IMPORTACA	R\$ 667.004,83	R\$ 2.263,98	R\$ 669.268,81	01/01/2029
RJ-For Incentivador	jan/20	PAUMAR SA INDUSTRIA E COMERCIO (WEG)	R\$ 39.497,57	R\$ 134,06	R\$ 39.631,63	01/01/2029
RJ-For Incentivador	jan/20	PERKINS MOTORES DO BRASIL LTDA	R\$ 6.917.207,61	R\$ 23.478,73	R\$ 6.940.686,34	01/01/2029
RJ-For Incentivador	jan/20	PHOENIX CONTACT INDUSTRIA E COMERC	R\$ 220.429,90	R\$ 748,19	R\$ 221.178,09	01/01/2029
RJ-For Incentivador	jan/20	VOLVO DO BRASIL VEICULOS LTDA	R\$ 19.490.495,95	R\$ 66.155,61	R\$ 19.556.651,56	01/01/2029
RJ-For Incentivador	jan/20	WEG DRIVES & CONTROLS AUTOMACAO LTD	R\$ 45.253,91	R\$ 153,60	R\$ 45.407,51	01/01/2029
RJ-For Incentivador	jan/20	WEG EQUIPAMENTOS ELETRICOS SA	R\$ 2.677.036,49	R\$ 9.086,53	R\$ 2.686.123,02	01/01/2029
			R\$ 37.559.452,96	R\$ 128.035,84	R\$ 37.687.488,80	

3ª Planilha: Classe I – Trabalhista - data base 31/07/21:

Grupo Contrato	Mês habilitação	Contrato	Valor Habilitado	Habilitações jul/21	Juros pagos jun/21	Pagamento em jun/21	Pagamento em jul/21	Juros até 31/07/21	Saldo a Pagar	Data limite pagamento
RJ-CL - CLASSE I	jan/20	ADAIR DA SILVA NUNES	R\$ 11.913,98				R\$ 13.130,73	R\$ 1.216,75	R\$ -	14/05/2021
RJ-CL - CLASSE I	jan/20	BRUNO MINOR DE OLIVEIRA	R\$ 8.465,36		R\$ 2.724,73	R\$ 2.724,73	R\$ 22.985,85	R\$ -	R\$ -	14/05/2021
RJ-CL - CLASSE I	jan/20	ENIO MANSUR FERNANDES DA ROSA	R\$ 20.718,12				R\$ 22.746,02	R\$ 2.029,90	R\$ -	14/05/2021
RJ-CL - CLASSE I	jan/20	GABRIEL DOS SANTOS MOURA	R\$ 9.285,38				R\$ 10.233,68	R\$ 948,30	R\$ -	14/05/2021
RJ-CL - CLASSE I	jan/20	GRETHA KORB	R\$ 2.663,65				R\$ 2.935,68	R\$ 272,03	R\$ -	14/05/2021
RJ-CL - CLASSE I	jan/20	GUILHERME AMADEUS GONCALVES LUCENA F	R\$ 2.154,18				R\$ 2.374,18	R\$ 220,00	R\$ -	14/05/2021
RJ-CL - CLASSE I	jan/20	JORGE LEONARDO NUNES BRUM	R\$ 14.488,04				R\$ 15.912,57	R\$ 1.424,53	R\$ -	14/05/2021
RJ-CL - CLASSE I	jan/20	KARINNA SOUZA RIBEIRO SANTOS	R\$ 5.812,01				R\$ 6.405,58	R\$ 593,57	R\$ -	14/05/2021
RJ-CL - CLASSE I	jan/20	MARCELO LISBOA DE OLIVEIRA	R\$ 2.505,00				R\$ 2.760,83	R\$ 255,83	R\$ -	14/05/2021
RJ-CL - CLASSE I	jan/20	MARLON SILVA CAMPOS	R\$ 2.559,00				R\$ 2.820,35	R\$ 261,35	R\$ -	14/05/2021
RJ-CL - CLASSE I	jan/20	OTOMAR ROBERTO DOS SANTOS	R\$ 64.825,66		R\$ -		R\$ 1.737,53	R\$ 142,78	R\$ 0,00	14/05/2021
RJ-CL - CLASSE I	jan/20	RAFAEL DE OLIVEIRA GODINHO	R\$ 3.209,99				R\$ 3.537,82	R\$ 327,83	R\$ -	14/05/2021
RJ-CL - CLASSE I	jan/20	REGIS DA SILVA GONCALVES	R\$ 4.373,91				R\$ 4.820,61	R\$ 446,70	R\$ -	14/05/2021
RJ-CL - CLASSE I	mar/20	DANIELA SILVA MARQUES	R\$ 1.669,57		R\$ 13,88	R\$ 323,30	R\$ 39,40	R\$ 39,40	R\$ 0,00	14/07/2021
RJ-CL - CLASSE I	mar/20	DANNY KELLY OLIVEIRA SILVA	R\$ 1.518,54		R\$ 13,80	R\$ 230,51	R\$ 28,08	R\$ 28,08	R\$ -	14/07/2021
RJ-CL - CLASSE I	abr/20	LAERCIO OLIVEIRA FOSTER	R\$ 150.202,88			R\$ 43.132,29	R\$ 5.509,52	R\$ 10.086,10	R\$ 5.579,27	14/08/2021
RJ-CL - CLASSE I	abr/20	PRISCILA SILVEIRA RONZONI	R\$ 2.409,92			R\$ 690,02	R\$ 88,14	R\$ 160,80	R\$ 89,25	14/08/2021
RJ-CL - CLASSE I	ma/20	ADAIR RODRIGUES	R\$ 95.935,13			R\$ -	R\$ 84.084,32	R\$ 9.702,98	R\$ 21.553,79	14/09/2021
RJ-CL - CLASSE I	ma/20	DENIS DOS SANTOS CASPARY	R\$ 7.560,51			R\$ 2.489,06	R\$ 355,84	R\$ 579,54	R\$ 719,17	14/09/2021
RJ-CL - CLASSE I	ma/20	ERIC AUGUSTO QUADROS PADILHA	R\$ 45.000,00			R\$ 34.235,43	R\$ 4.969,61	R\$ 4.240,10	R\$ 10.044,06	14/09/2021
RJ-CL - CLASSE I	ma/20	JARDEL BARBOSA DE ARAUJO	R\$ 1.669,57			R\$ 544,55	R\$ 79,05	R\$ 123,52	R\$ 159,76	14/09/2021
RJ-CL - CLASSE I	ma/20	JOSEANE DE AVILA RZEZNIK	R\$ 131.258,04			R\$ 42.910,42	R\$ 6.228,87	R\$ 9.864,61	R\$ 12.589,16	14/09/2021
RJ-CL - CLASSE I	ma/20	MARCIO ROBERTO DE SOUZA LIMA	R\$ 104.683,70			R\$ 34.774,66	R\$ 5.047,89	R\$ 8.737,42	R\$ 10.200,27	14/09/2021
RJ-CL - CLASSE I	ma/20	RAFAEL GUILHERME MOMENTE	R\$ 1.669,57			R\$ 331,87	R\$ 48,17	R\$ 84,90	R\$ 97,37	14/09/2021
RJ-CL - CLASSE I	set/20	SABRINA FRANCA TAUMASAUKS	R\$ -			R\$ 555,24	R\$ 186,85	R\$ 184,33	R\$ 1.131,31	14/01/2022
RJ-CL - CLASSE I	out/20	CHARLYSE DOS SANTOS VELOSO MARCONDE	R\$ -			R\$ 3.029,71	R\$ 1.528,36	R\$ 1.293,50	R\$ 10.795,24	14/02/2022
RJ-CL - CLASSE I	out/20	RODRIGO ALVES CABRAL	R\$ -			R\$ 336,09	R\$ 169,54	R\$ 143,49	R\$ 1.197,53	14/02/2022
RJ-CL - CLASSE I	nov/20	FABIO PEREIRA ALVES	R\$ -			R\$ 216,17	R\$ 218,00	R\$ 132,14	R\$ 1.799,59	14/03/2022
RJ-CL - CLASSE I	nov/20	MARCIANO CANDIDO	R\$ -			R\$ -	R\$ 3.066,18	R\$ 943,06	R\$ 12.381,15	14/03/2022

- ✓ De acordo com os demonstrativos:
- pagos:

Rua 1 nº 564, Setor Oeste, Goiânia-GO, CEP: 74115-040
 (62) 3920 9900 | crosara@crosara.adv.br | www.crosara.adv.br





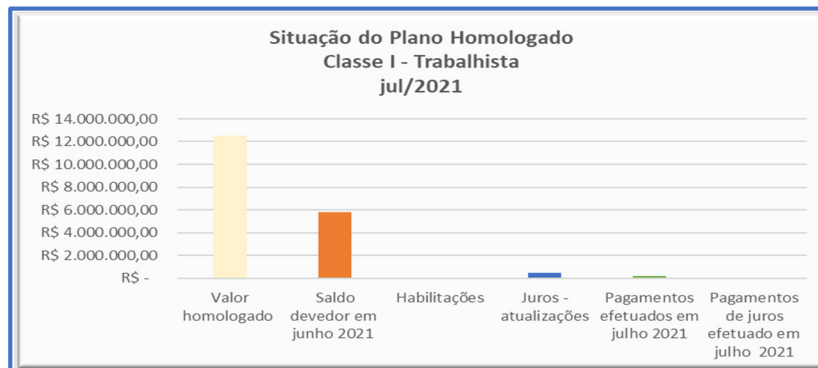
CROSARA

ADVOGADOS

- R\$ 223.452,25 (duzentos e vinte e três mil, quatrocentos cinquenta e dois reais e vinte e cinco centavos);
- Juros pagos:
- Não houve pagamento, conforme planilha Stemac;
- Juros / atualizações:
- R\$ 480.399,11 (quatrocentos e oitenta mil, trezentos e noventa e nove reais e onze centavos);
- Habilitações:
- R\$ 12.935,14 (doze mil, novecentos e trinta e cinco reais e quatorze centavos);

Classe I - Trabalhista RESUMO EM VALORES JULHO DE 2021							
Discriminação	Valor homologado	Saldo devedor em junho 2021	Habilitações	Juros - atualizações	Pagamentos efetuados em junho 2021	Pagamentos de juros efetuado em junho 2021	Saldo Devedor
Valor Homologado	R\$ 12.515.592,31	R\$ 5.798.353,89	R\$ 12.935,14	R\$ 480.399,11	R\$ 223.452,25	R\$ -	R\$ 5.600.963,39
Total	R\$ 12.515.592,31	R\$ 5.798.353,89	R\$ 12.935,14	R\$ 480.399,11	R\$ 223.452,25	R\$ -	R\$ 5.600.963,39

Classe I - Trabalhista RESUMO EM PERCENTUAIS	
Discriminação	Percentual Pago
Saldo devedor	100,00%
Pago	1,79%
Saldo devedor	98,21%



Conforme a planilha de pagamento disponibilizada pela recuperanda, constatamos que dos 100% do saldo devedor em junho de 2021 que foi de r\$ 5.798.353,59 (cinco milhões, setecentos e noventa e oito mil, trezentos e cinquenta e três reais e cinquenta e nove centavos), foram pagos no mês de julho de 2021, o montante de r\$ 223.452,25 (duzentos e vinte e três mil, quatrocentos e cinquenta e dois reais e vinte e cinco centavos), que representa cerca de 1,79% (um vírgula setenta e nove por cento) do saldo devedor, mais juros do mês r\$0,00 (zero), restando o saldo atualizado de r\$ 5.600.963,39 (cinco milhões, seiscentos mil, novecentos e sessenta e três reais e trinta e nove centavos).

4ª Planilha: Classe II - Garantia Real - data base 31 07 21.xlsx:

Valor: R\$ 100,00 | Classificador: AGUARDANDO DECURSO DE PRAZO
 PROCESSO CÍVEL E DO TRABALHO -> Processo de Conhecimento -> Procedimento de Conhecimento -> Procedimentos Especiais -> Procedimentos Regidos por Outros Códigos, Lei
 ITUMBARA - 2ª VARA CÍVEL E AMBIENTAL
 Usuário: DYOGO CROSARA - Data: 07/03/2022 15:05:30





CROSARA

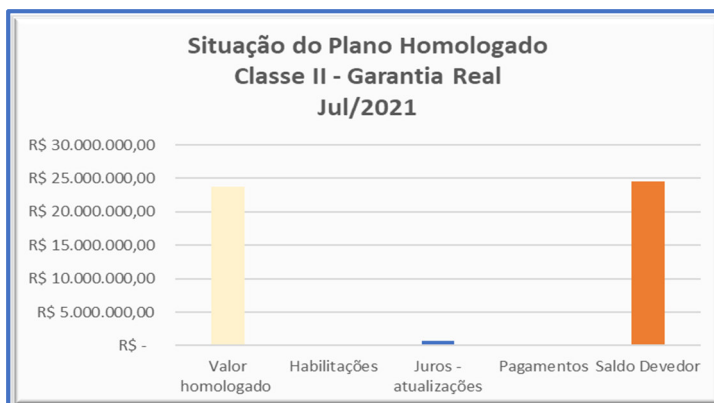
ADVOGADOS

Valor: R\$ 100,00 | Classificador: AGUARDANDO DECURSO DE PRAZO
 PROCESSO CÍVEL E DO TRABALHO -> Processo de Conhecimento -> Procedimento de Conhecimento -> Procedimentos Especiais -> Procedimentos Regidos por Outros Códigos, Lei
 ITUMBIARA - 2ª VARA CÍVEL E AMBIENTAL
 Usuário: DYOGO CROSARA - Data: 07/03/2022 15:05:30

Grupo Contrato	Mês habilitação	Contrato	Valor Habilitado	Juros até 31/07/21	Saldo a Pagar	Data limite pagamento
RJ-C2 - CLASSE II	jan/20	BANCO REGIONAL DO DESENVOLVIMENTO - BRDE	R\$ 3.797.330,94	R\$ 119.439,88	R\$ 3.916.770,82	01/01/2032
RJ-C2 - CLASSE II	jan/20	Banco do Brasil	R\$ 17.644.925,25	R\$ 554.997,14	R\$ 18.199.922,39	01/01/2032
RJ-C2 - CLASSE II	jan/20	CAIXA ECONÔMICA FEDERAL	R\$ 1.867.096,21	R\$ 58.726,97	R\$ 1.925.823,18	01/01/2032
RJ-C2 - CLASSE II	jan/20	EMPRESA BRASILEIRA DE TECNOLOGIA E	R\$ 298.186,84	R\$ 9.379,06	R\$ 307.565,90	01/01/2032
RJ-C2 - CLASSE II	jan/20	UNIMED PORTO ALEGRE COOPERATIVA MED	R\$ 159.848,13	R\$ 5.027,81	R\$ 164.875,94	01/01/2032
			R\$ 23.767.387,37	R\$ 747.570,86	R\$ 24.514.958,23	

Classe II - Garantia Real					
RESUMO EM VALORES - JULHO DE 2021					
Discriminação	Valor homologado	Habilitações	Juros - atualizações	Pagamentos	Saldo Devedor
Valor Homologado	R\$ 23.767.387,37	R\$ -	R\$ 747.570,86	R\$ -	R\$ 24.514.958,23
Total	R\$ 23.767.387,37	R\$ -	R\$ 747.570,86	R\$ -	R\$ 24.514.958,23

Classe II - Garantia Real	
RESUMO EM PERCENTUAIS	
Discriminação	Percentual Pago
Valor Homologado	100,00%
Pago	0,00%
Saldo devedor	100,00%



✓ De acordo com os demonstrativos, o saldo atualizado da Classe II – Garantia Real é de R\$ 24.514.958,23 (vinte e quatro milhões, quinhentos e quatorze mil, novecentos e cinquenta e oito reais e vinte e três centavos);
 5ª Planilha: Classe III – Quirografário - data base 31 07 21.xlsx;

Rua 1 nº 564, Setor Oeste, Goiânia-GO, CEP: 74115-040
 (62) 3920 9900 | crosara@crosara.adv.br | www.crosara.adv.br





CROSARA

ADVOGADOS

Grupo Contrato	Mês habilitaçã	Contrato	Valor Habilitado	Juros até 31/07/21	Saldo a Pagar	Data limite pagamento
RJ-C3 - CLASSE III	jan/20	A A WINSCH & CIA LTDA	R\$ 3.529,97	R\$ 111,03	R\$ 3.641,00	03/06/2033
RJ-C3 - CLASSE III	jan/20	A GERADORA ALLUGUEL DE MAQUINAS S.A.	R\$ 86.886,88	R\$ 2.732,91	R\$ 89.619,79	03/06/2033
RJ-C3 - CLASSE III	jan/20	A. PEIXOTO POSTO DE ABASTECIMENTO LTDA	R\$ 7.253,40	R\$ 228,15	R\$ 7.481,55	03/06/2033
RJ-C3 - CLASSE III	jan/20	ADUANEIRAS INFORMATICA LTDA	R\$ 7.241,85	R\$ 227,78	R\$ 7.469,63	03/06/2033
RJ-C3 - CLASSE III	jan/20	AJR ASSESSORIA E PERICIAS CONTABEIS	R\$ 12.253,44	R\$ 385,42	R\$ 12.638,86	03/06/2033
RJ-C3 - CLASSE III	jan/20	ALFA SEGURADORA AS	R\$ 7.585,40	R\$ 238,59	R\$ 7.823,99	03/06/2033
RJ-C3 - CLASSE III	jan/20	ALPINA EQUIPAMENTOS INDUSTRIAIS LTD	R\$ 9.576,00	R\$ 301,20	R\$ 9.877,20	03/06/2033
RJ-C3 - CLASSE III	jan/20	ALTECNICA INDUSTRIA E COMERCIO LTDA	R\$ 3.943,10	R\$ 124,02	R\$ 4.067,12	03/06/2033
RJ-C3 - CLASSE III	jan/20	ALTOEXPRESS CARGAS E ENCOMENDAS LTD	R\$ 11.430,78	R\$ 359,54	R\$ 11.790,32	03/06/2033
RJ-C3 - CLASSE III	jan/20	ALTUS SISTEMAS DE AUTOMACAO SA	R\$ 27.115,14	R\$ 852,87	R\$ 27.968,01	03/06/2033
RJ-C3 - CLASSE III	jan/20	AP ADMINISTRACAO DE IMOVEIS PROPRIO	R\$ 35.741,00	R\$ 1.124,18	R\$ 36.865,18	03/06/2033
RJ-C3 - CLASSE III	jan/20	AREA DISTRIBUIDORA DE MATERIAL ELET	R\$ 6.079,11	R\$ 191,21	R\$ 6.270,32	03/06/2033
RJ-C3 - CLASSE III	jan/20	ASIA SHIPPING TRANSPORTES INTERNACI	R\$ 10.588,41	R\$ 333,04	R\$ 10.921,45	03/06/2033
RJ-C3 - CLASSE III	jan/20	ASSOCIACAO BRASILEIRA DA IND DE MAQ	R\$ 21.223,87	R\$ 667,57	R\$ 21.891,44	03/06/2033
RJ-C3 - CLASSE III	jan/20	AUTO SUECO SAO PAULO CONCESSIONARIA	R\$ 5.563,53	R\$ 174,99	R\$ 5.738,52	03/06/2033
RJ-C3 - CLASSE III	jan/20	AXA SEGUROS SA	R\$ 42.466,38	R\$ 1.335,72	R\$ 43.802,10	03/06/2033
RJ-C3 - CLASSE III	jan/20	B G R PARTICIPACOES LTDA	R\$ 34.366,35	R\$ 1.080,95	R\$ 35.447,30	03/06/2033
RJ-C3 - CLASSE III	jan/20	BALLUFF CONTROLES ELETRICOS LIMITAD	R\$ 4.037,35	R\$ 126,99	R\$ 4.164,34	03/06/2033
RJ-C3 - CLASSE III	jan/20	BANCO BRADESCO CARTÕES S.A.	R\$ 6.329,26	R\$ 199,08	R\$ 6.528,34	03/06/2033
RJ-C3 - CLASSE III	jan/20	BANCO BRADESCO S.A.	R\$ 9.212.795,71	R\$ 289.775,96	R\$ 9.502.571,67	03/06/2033
RJ-C3 - CLASSE III	jan/20	BANCO ORIGINAL S.A	R\$ 268.393,08	R\$ 8.441,94	R\$ 276.835,02	03/06/2033
RJ-C3 - CLASSE III	jan/20	BANCO SAFRA S.A.	R\$ 972.545,29	R\$ 26.570,04	R\$ 999.115,33	03/06/2033
RJ-C3 - CLASSE III	mar/20	BANCO VOTORANTIM S.A	R\$ 9.615.374,70	R\$ 302.438,54	R\$ 9.917.813,24	15/03/2033
RJ-C3 - CLASSE III	jan/20	BAPTISTA & REIS ASSESSORIA EMPRESAR	R\$ 9.339,27	R\$ 293,75	R\$ 9.633,02	03/06/2033
RJ-C3 - CLASSE III	jan/20	BAQUINOX INDUSTRIA E COMERCIO LTDA	R\$ 3.545,87	R\$ 111,53	R\$ 3.657,40	03/06/2033
RJ-C3 - CLASSE III	jan/20	BRADESCO SAUDE SA	R\$ 256.032,13	R\$ 8.053,14	R\$ 264.085,27	03/06/2033
RJ-C3 - CLASSE III	jan/20	BRAMBILLA SISTEMA DE INIECAO DIESEL	R\$ 3.565,93	R\$ 112,16	R\$ 3.678,09	03/06/2033
RJ-C3 - CLASSE III	jan/20	BRASIL DIGITAL TELECOMUNICACOES LTD	R\$ 20.547,64	R\$ 646,30	R\$ 21.193,94	03/06/2033
RJ-C3 - CLASSE III	jan/20	BRASTORAGE COMERCIO E SERVICOS EM I	R\$ 163.663,20	R\$ 5.147,80	R\$ 168.811,00	03/06/2033
RJ-C3 - CLASSE III	jan/20	Banco ABC Brasil S.A.	R\$ 6.104.050,27	R\$ 191.994,60	R\$ 6.296.044,87	03/06/2033
RJ-C3 - CLASSE III	jan/20	Banco Fibra S.A.	R\$ 6.915.647,23	R\$ 217.522,28	R\$ 7.133.169,51	03/06/2033
RJ-C3 - CLASSE III	jan/20	Banco Santander (Brasil) S.A.	R\$ 11.410.832,58	R\$ 358.912,23	R\$ 11.769.744,81	03/06/2033
RJ-C3 - CLASSE III	jan/20	Banco de La Nacion Argentina	R\$ 623.538,97	R\$ 19.612,57	R\$ 643.151,54	03/06/2033
RJ-C3 - CLASSE III	jan/20	Banco do Brasil S.A.	R\$ 4.866.928,01	R\$ 153.082,60	R\$ 5.020.010,61	03/06/2033
RJ-C3 - CLASSE III	jan/20	C A PRATOMIL RESTAURANTES EMPRESARI	R\$ 17.740,26	R\$ 558,00	R\$ 18.298,26	03/06/2033
RJ-C3 - CLASSE III	jan/20	CANDELA ENGENHARIA LTDA	R\$ 4.830,00	R\$ 151,92	R\$ 4.981,92	03/06/2033
RJ-C3 - CLASSE III	jan/20	CARLAO PRATOMIL SERVICOS DE ALIMENT	R\$ 94.882,53	R\$ 2.984,40	R\$ 97.866,93	03/06/2033
RJ-C3 - CLASSE III	jan/20	CELG DISTRIBUICAO SA CELG D	R\$ 78.153,38	R\$ 2.458,21	R\$ 80.611,59	03/06/2033
RJ-C3 - CLASSE III	jan/20	CERRAS ADMINISTRACOES LTDA	R\$ 14.389,63	R\$ 452,61	R\$ 14.842,24	03/06/2033
RJ-C3 - CLASSE III	jan/20	CGMP CENTRO DE GESTAO DE MEIOS DE P	R\$ 4.029,75	R\$ 126,75	R\$ 4.156,50	03/06/2033
RJ-C3 - CLASSE III	jan/20	CHINT ELECTRICCS HONG KONG LIMITED	R\$ 70.706,13	R\$ 2.223,97	R\$ 72.930,10	03/06/2033
RJ-C3 - CLASSE III	jan/20	CHINT LATIN AMERICAN HOLDINGS COMPA	R\$ 37.604,04	R\$ 1.182,78	R\$ 38.786,82	03/06/2033
RJ-C3 - CLASSE III	jan/20	CIA DISTRIBUIDORA MOTORES CUMMINS	R\$ 249.870,76	R\$ 3.634,48	R\$ 253.505,24	03/06/2033
RJ-C3 - CLASSE III	jan/20	CLARO S.A.	R\$ 470.700,83	R\$ 14.805,25	R\$ 485.506,08	03/06/2033
RJ-C3 - CLASSE III	jan/20	COMAU DO BRASIL INDUSTRIA E COMERCI	R\$ 103.508,77	R\$ 3.255,73	R\$ 106.764,50	03/06/2033
RJ-C3 - CLASSE III	jan/20	COMERCIAL DE VEICULOS DE NIGRIS LTD	R\$ 3.898,06	R\$ 122,61	R\$ 4.020,67	03/06/2033
RJ-C3 - CLASSE III	jan/20	COMFOCO COMUNICACAO GRAFICA LTDA	R\$ 5.320,00	R\$ 167,33	R\$ 5.487,33	03/06/2033
RJ-C3 - CLASSE III	jan/20	COMPANHIA DE SEGUROS ALIANCA DO BRA	R\$ 16.267,98	R\$ 511,69	R\$ 16.779,67	03/06/2033
RJ-C3 - CLASSE III	jan/20	COMPANHIA ESTADUAL DE DISTRIBUICAO	R\$ 21.469,09	R\$ 675,28	R\$ 22.144,37	03/06/2033
RJ-C3 - CLASSE III	jan/20	CONSERVAR SERVICOS DE VIGILANCIA PA	R\$ 23.580,57	R\$ 741,69	R\$ 24.322,26	03/06/2033
RJ-C3 - CLASSE III	jan/20	CONTAGEM INDUSTRIA E COMERCIO DE ES	R\$ 5.250,00	R\$ 165,13	R\$ 5.415,13	03/06/2033
RJ-C3 - CLASSE III	mai/20	CORMAQ SOCIEDAD ANONIMA	R\$ 12.868,17	R\$ 404,75	R\$ 13.272,92	03/06/2033
RJ-C3 - CLASSE III	jan/20	COSAN COMBUSTIVEIS E LUBRIFICANTES	R\$ 20.767,28	R\$ 653,21	R\$ 21.420,49	03/06/2033
RJ-C3 - CLASSE III	jan/20	CRACCO INCORPORADORA LTDA	R\$ 34.366,35	R\$ 1.080,95	R\$ 35.447,30	03/06/2033
RJ-C3 - CLASSE III	jan/20	CUMMINS ENGINE COMPANY LIMITED	R\$ 564.414,35	R\$ 10.995,35	R\$ 575.409,70	03/06/2033
RJ-C3 - CLASSE III	jan/20	CUMMINS FILTROS LTDA	R\$ 38.120,88	R\$ 554,49	R\$ 38.675,37	03/06/2033
RJ-C3 - CLASSE III	jan/20	China Construction Bank (Brasil) Banco Multipl	R\$ 8.802.198,90	R\$ 276.861,20	R\$ 9.079.060,10	03/06/2033
RJ-C3 - CLASSE III	jan/20	DALGAS ECOLTEC ECOLOGIA TECNICA E C	R\$ 44.091,25	R\$ 1.386,83	R\$ 45.478,08	03/06/2033
RJ-C3 - CLASSE III	jan/20	DALLO & DALLO EMPREENDIMENTOS	R\$ 4.900,03	R\$ 154,12	R\$ 5.054,15	03/06/2033
RJ-C3 - CLASSE III	jan/20	DE MARCO PARTICIPACOES EM EMPREENDI	R\$ 41.239,61	R\$ 1.297,14	R\$ 42.536,75	03/06/2033
RJ-C3 - CLASSE III	jan/20	DEJURIS CONSULTORIA EMPRESARIAL LTD	R\$ 162.652,34	R\$ 5.116,01	R\$ 167.768,35	03/06/2033
RJ-C3 - CLASSE III	jan/20	DLEGEND VENDAS E CONSULTORIA LTDA	R\$ 315.000,00	R\$ 9.907,90	R\$ 324.907,90	03/06/2033
RJ-C3 - CLASSE III	jan/20	DRESSER INC DRESSER WAUKESHA GE PO	R\$ 40.033,51	R\$ 1.259,20	R\$ 41.292,71	03/06/2033
RJ-C3 - CLASSE III	jun/21	D'VILLE SUPERMERCADOS S/A	R\$ 393.570,42	R\$ 1.670,53	R\$ 395.240,95	03/06/2033
RJ-C3 - CLASSE III	jan/20	EDIFICIO ATRIUM VIII	R\$ 8.750,78	R\$ 275,24	R\$ 9.026,02	03/06/2033
RJ-C3 - CLASSE III	jun/21	EGON FRICHMANN COMERCIAL E TECNICA	R\$ 4.006,34	R\$ 17,01	R\$ 4.023,35	03/06/2033
RJ-C3 - CLASSE III	jan/20	ELETROCAL INDUSTRIA E COMERCIO DE M	R\$ 5.044,90	R\$ 158,68	R\$ 5.203,58	03/06/2033
RJ-C3 - CLASSE III	jan/20	ELETROPOLITANA METROPOLITANA ELETRICID	R\$ 3.867,07	R\$ 121,63	R\$ 3.988,70	03/06/2033
RJ-C3 - CLASSE III	jan/20	ELEVADORES ATLAS SCHINDLER SA	R\$ 6.508,57	R\$ 204,72	R\$ 6.713,29	03/06/2033
RJ-C3 - CLASSE III	jan/20	EMIPLAN ENGENHARIA ELETRICA LTDA	R\$ 18.498,07	R\$ 581,83	R\$ 19.079,90	03/06/2033
RJ-C3 - CLASSE III	jan/20	EMPREENDIMIENTOS CASAGRANDE LTDA	R\$ 96.225,77	R\$ 3.026,65	R\$ 99.252,42	03/06/2033
RJ-C3 - CLASSE III	jan/20	EMPRESA BRASILEIRA CORREIOS E TELEG	R\$ 16.225,13	R\$ 510,34	R\$ 16.735,47	03/06/2033
RJ-C3 - CLASSE III	jan/20	EMPRESA BRASILEIRA DE TECNOLOGIA E	R\$ 34.510,58	R\$ 1.085,48	R\$ 35.596,06	03/06/2033
RJ-C3 - CLASSE III	jan/20	ENERGIA GRUPOS GERADORES LTDA	R\$ 3.972,50	R\$ 124,95	R\$ 4.097,45	03/06/2033

Valor: R\$ 100,00 | Classificador: AGUARDANDO DECURSO DE PRAZO
 PROCESSO CÍVEL E DO TRABALHO -> Processo de Conhecimento -> Procedimento de Conhecimento -> Procedimentos Especiais -> Procedimentos Regidos por Outros Códigos, Lei
 ITUMBARA - 2ª VARA CÍVEL E AMBIENTAL
 Usuário: DYOGO CROSARA - Data: 07/03/2022 15:05:30

Rua 1 nº 564, Setor Oeste, Goiânia-GO, CEP: 74115-040
 (62) 3920 9900 | crosara@crosara.adv.br | www.crosara.adv.br



Tribunal de Justiça do Estado de Goiás
 Documento Assinado e Publicado Digitalmente em 20/09/2021 17:09:32
 Assinado por DYOGO CROSARA:00000278122
 Validação pelo código: 10463561845785608, no endereço: <https://projudi.tjgo.jus.br/PendenciaPublica>



CROSARA

ADVOGADOS

RJ-C3 - CLASSE III	jan/20	ENERGIA GRUPOS GERADORES LTDA	R\$	3.972,50	R\$	124,95	R\$	4.097,45	03/06/2033
RJ-C3 - CLASSE III	jan/20	ENGINEERING SIMULATION AND SCIENTIF	R\$	4.618,25	R\$	145,26	R\$	4.763,51	03/06/2033
RJ-C3 - CLASSE III	jan/20	ENVISIA GERENCIAMENTO DE ATIVOS E S	R\$	6.049,05	R\$	190,26	R\$	6.239,31	03/06/2033
RJ-C3 - CLASSE III	jan/20	ESTRUTURA GOIAS LTDA ME	R\$	11.571,53	R\$	363,97	R\$	11.935,50	03/06/2033
RJ-C3 - CLASSE III	jan/20	EXATA CARGO LTDA	R\$	5.152,69	R\$	162,07	R\$	5.314,76	03/06/2033
RJ-C3 - CLASSE III	jan/20	FABESUL DISTRIBUIDORA LTDA	R\$	3.689,87	R\$	116,06	R\$	3.805,93	03/06/2033
RJ-C3 - CLASSE III	jan/20	FELSBERG E PEDRETTI ADVOGADOS E CON	R\$	80.671,58	R\$	2.537,41	R\$	83.208,99	03/06/2033
RJ-C3 - CLASSE III	jan/20	FUSOPAR PARAFUSOS LTDA	R\$	6.958,33	R\$	218,86	R\$	7.177,19	03/06/2033
RJ-C3 - CLASSE III	jan/20	G4 IT DESENVOLVIMENTO DE SOFTWARE L	R\$	22.981,77	R\$	722,86	R\$	23.704,63	03/06/2033
RJ-C3 - CLASSE III	jan/20	GALVAMAR GALVANIZAÇÃO NORDESTE LTDA	R\$	4.176,46	R\$	131,36	R\$	4.307,82	03/06/2033
RJ-C3 - CLASSE III	jan/20	GE DISTRIBUTED POWER INC WAUKESHA	R\$	15.510,11	R\$	487,85	R\$	15.997,96	03/06/2033
RJ-C3 - CLASSE III	jan/20	GENERALL IN PROTECTION VIGILANCIA L	R\$	8.213,17	R\$	258,33	R\$	8.471,50	03/06/2033
RJ-C3 - CLASSE III	jan/20	GERDAU ACOS LONGOS SA	R\$	288.083,67	R\$	9.061,28	R\$	297.144,95	03/06/2033
RJ-C3 - CLASSE III	jan/20	GR GARANTIA REAL SEGURANCA LTDAI	R\$	12.674,45	R\$	398,66	R\$	13.073,11	03/06/2033
RJ-C3 - CLASSE III	jan/20	GRAM ENGENHARIA LTDA	R\$	27.634,72	R\$	869,21	R\$	28.503,93	03/06/2033
RJ-C3 - CLASSE III	jan/20	GVM LOGISTICA LTDA	R\$	14.115,28	R\$	443,98	R\$	14.559,26	03/06/2033
RJ-C3 - CLASSE III	jan/20	HITEC EUROPE	R\$	12.967,75	R\$	407,88	R\$	13.375,63	03/06/2033
RJ-C3 - CLASSE III	jan/20	HORTOTEC INDUSTRIA E COMERCIO DE TR	R\$	18.588,48	R\$	584,68	R\$	19.173,16	03/06/2033
RJ-C3 - CLASSE III	jan/20	HOTSTART INC	R\$	25.816,22	R\$	812,01	R\$	26.628,23	03/06/2033
RJ-C3 - CLASSE III	jan/20	IGLU COMERCIO E MANUTENCAO DE RADIA	R\$	20.937,00	R\$	658,54	R\$	21.595,54	03/06/2033
RJ-C3 - CLASSE III	jan/20	IMPERADOR MECANICA INDUSTRIAL LTDA	R\$	79.528,88	R\$	2.501,47	R\$	82.030,35	03/06/2033
RJ-C3 - CLASSE III	jan/20	INBRACELL INDUSTRIA BRASIL DE ACUMU	R\$	214.511,79	R\$	6.747,18	R\$	221.258,97	03/06/2033
RJ-C3 - CLASSE III	jan/20	INDUSCABOS CONDUTORES ELETRICOS LTD	R\$	13.178,42	R\$	414,51	R\$	13.592,93	03/06/2033
RJ-C3 - CLASSE III	jan/20	INDUSTRIA METALURGICA PURIAR SA	R\$	4.017,65	R\$	126,37	R\$	4.144,02	03/06/2033
RJ-C3 - CLASSE III	jan/20	INOVA ASSESORIA TECNICA EM INSTALAC	R\$	14.674,57	R\$	461,57	R\$	15.136,14	03/06/2033
RJ-C3 - CLASSE III	jan/20	INTELEGENCIA DE NEGOCIOS SISTEMAS E	R\$	19.153,91	R\$	602,46	R\$	19.756,37	03/06/2033
RJ-C3 - CLASSE III	jan/20	INTERLOGBRASIL TRANSPORTES INTERNAC	R\$	5.291,40	R\$	166,43	R\$	5.457,83	03/06/2033
RJ-C3 - CLASSE III	jan/20	INTERNATIONAL INDUSTRIA AUTOMOTIVA	R\$	709.838,79	R\$	22.327,01	R\$	732.165,80	03/06/2033
RJ-C3 - CLASSE III	jan/20	INTRALINKS SERVICOS DE INFORMATICA	R\$	41.696,35	R\$	1.311,50	R\$	43.007,85	03/06/2033
RJ-C3 - CLASSE III	jan/20	JAIR ANTONIO DA SILVA FARIAS	R\$	12.628,39	R\$	397,21	R\$	13.025,60	03/06/2033
RJ-C3 - CLASSE III	jan/20	JASON EMPREENDIMENTOS HOTELEIROS SA	R\$	8.019,06	R\$	252,23	R\$	8.271,29	03/06/2033
RJ-C3 - CLASSE III	jan/20	KIMBERLY CLARK BRASIL INDUSTRIA E C	R\$	6.436,11	R\$	202,44	R\$	6.638,55	03/06/2033
RJ-C3 - CLASSE III	jan/20	KRONOS ENERGIA LTDA ME	R\$	9.322,78	R\$	293,24	R\$	9.616,02	03/06/2033
RJ-C3 - CLASSE III	jan/20	KVOLT MONTAGEM ELETROMECANICA LTDA	R\$	4.813,48	R\$	151,40	R\$	4.964,88	03/06/2033
RJ-C3 - CLASSE III	jan/20	LATINMARKET S A	R\$	70.328,29	R\$	2.212,08	R\$	72.540,37	03/06/2033
RJ-C3 - CLASSE III	jan/20	LM TRANSPORTES INTERESTADUAIS SERVI	R\$	71.047,66	R\$	2.234,71	R\$	73.282,37	03/06/2033
RJ-C3 - CLASSE III	jan/20	LOCAL SOLUTION QUALITY LTDA	R\$	4.158,00	R\$	130,78	R\$	4.288,78	03/06/2033
RJ-C3 - CLASSE III	jan/20	LUIS ENRIQUE CORTINA VELAZQUEZ	R\$	26.939,27	R\$	847,34	R\$	27.786,61	03/06/2033
RJ-C3 - CLASSE III	jan/20	MS INSTALACOES E SERVICOS ELETRICO	R\$	15.190,53	R\$	477,80	R\$	15.668,33	03/06/2033
RJ-C3 - CLASSE III	jan/20	MAKENA MAQUINAS EQUIPAMENTOS E LUBR	R\$	3.685,59	R\$	115,93	R\$	3.801,52	03/06/2033
RJ-C3 - CLASSE III	jan/20	MAR E MAR COMERCIO E SERVICOS LTDA	R\$	10.500,00	R\$	330,26	R\$	10.830,26	03/06/2033
RJ-C3 - CLASSE III	jan/20	MARINGA PASSAGENS E TURISMO LTDA	R\$	27.282,51	R\$	858,13	R\$	28.140,64	03/06/2033
RJ-C3 - CLASSE III	jan/20	MARTINELLI AUDITORES	R\$	20.379,31	R\$	641,00	R\$	21.020,31	03/06/2033
RJ-C3 - CLASSE III	mar/20	MCPAR ENGENHARIA COMERCIO SERVICOS	R\$	7.667,24	R\$	241,16	R\$	7.908,40	15/03/2033
RJ-C3 - CLASSE III	jan/20	METUFE PLANOS ODONTOLOGICOS LTDA	R\$	9.036,30	R\$	284,22	R\$	9.320,52	03/06/2033
RJ-C3 - CLASSE III	jan/20	METROFILE DE PORTO ALEGRE LTDA	R\$	4.920,03	R\$	154,75	R\$	5.074,78	03/06/2033
RJ-C3 - CLASSE III	jan/20	MIRANDA RIBEIRO EMPREENDIMENTOS E P	R\$	11.685,52	R\$	367,55	R\$	12.053,07	03/06/2033
RJ-C3 - CLASSE III	jan/20	MITSUBA ELETRICA INDUSTRIAL LTDA	R\$	13.375,10	R\$	400,70	R\$	13.775,80	03/06/2033
RJ-C3 - CLASSE III	jan/20	MODULAR TRANSPORTES LTDA	R\$	68.406,94	R\$	2.151,65	R\$	70.558,59	03/06/2033
RJ-C3 - CLASSE III	jan/20	MODULOG LOGISTICA LTDA	R\$	52.940,05	R\$	1.665,16	R\$	54.605,21	03/06/2033
RJ-C3 - CLASSE III	jan/20	MONGERAL AEGON SEGUROS E PREVIDENCIA S/A	R\$	32.891,46	R\$	1.034,56	R\$	33.926,02	03/06/2033
RJ-C3 - CLASSE III	jan/20	MTU DO BRASIL LTDA	R\$	39.273,85	R\$	1.235,31	R\$	40.509,16	03/06/2033
RJ-C3 - CLASSE III	jan/20	MTU FRIEDRICHSHAFEN GMBH	R\$	135.139,61	R\$	4.250,63	R\$	139.390,24	03/06/2033
RJ-C3 - CLASSE III	jan/20	NACIONAL GAS BUTANO DISTRIBUIDORA	R\$	8.201,27	R\$	224,06	R\$	8.425,33	03/06/2033
RJ-C3 - CLASSE III	jan/20	NACIONAL GAS BUTANO DISTRIBUIDORA L	R\$	11.530,59	R\$	362,68	R\$	11.893,27	03/06/2033
RJ-C3 - CLASSE III	jan/20	NET TELECOM INFORMATICA LTDA	R\$	3.990,00	R\$	125,50	R\$	4.115,50	03/06/2033
RJ-C3 - CLASSE III	jan/20	NEXXERA TECNOLOGIA E SERVICOS SA	R\$	4.242,65	R\$	133,45	R\$	4.376,10	03/06/2033
RJ-C3 - CLASSE III	jun/21	NOVA TECNOLOGIA EM EDUCACAO LTDA	R\$	7.050,48	R\$	29,93	R\$	7.080,41	03/06/2033
RJ-C3 - CLASSE III	jan/20	NRA ENGENHARIA E COMERCIO LTDA	R\$	10.604,02	R\$	333,54	R\$	10.937,56	03/06/2033
RJ-C3 - CLASSE III	jan/20	OFFICE BRAZIL ARMAZENAMENTO E TRANS	R\$	16.720,54	R\$	525,92	R\$	17.246,46	03/06/2033
RJ-C3 - CLASSE III	jan/20	OMEGABRASIL COMPONENTES AUTOMOTIVOS	R\$	5.935,10	R\$	186,68	R\$	6.121,78	03/06/2033
RJ-C3 - CLASSE III	jan/20	ORACLE DO BRASIL SISTEMAS LTDA	R\$	292.977,34	R\$	9.215,20	R\$	302.192,54	03/06/2033
RJ-C3 - CLASSE III	jan/20	ORBE BRASIL INDUSTRIA E COMERCIO LT	R\$	5.600,68	R\$	176,16	R\$	5.776,84	03/06/2033
RJ-C3 - CLASSE III	jan/20	OURO VERDE LOCACAO E SERVICOS SA	R\$	880.320,85	R\$	27.689,30	R\$	908.010,15	03/06/2033
RJ-C3 - CLASSE III	jan/20	OURO VERDE LOCACAO E SERVICOS SA - COMPLEMENTO	R\$	192.141,03	R\$	4.588,09	R\$	196.729,12	03/06/2033
RJ-C3 - CLASSE III	jan/20	PAN ELETRIC INDUSTRIA ELETROELETRO	R\$	20.293,54	R\$	638,31	R\$	20.931,85	03/06/2033
RJ-C3 - CLASSE III	jan/20	PARKER HANNIFIN INDUSTRIA E COMERC	R\$	40.172,88	R\$	1.263,58	R\$	41.436,46	03/06/2033
RJ-C3 - CLASSE III	jan/20	PECOFACET DO BRASIL COMERCIO DE FIL	R\$	352.502,57	R\$	11.087,49	R\$	363.590,06	03/06/2033
RJ-C3 - CLASSE III	jan/20	PETROBRAS DISTRIBUIDORA S A	R\$	3.970,37	R\$	124,88	R\$	4.095,25	03/06/2033
RJ-C3 - CLASSE III	jan/20	PEXTRON CONTROLES ELETRONICOS LTDA	R\$	9.424,26	R\$	296,43	R\$	9.720,69	03/06/2033
RJ-C3 - CLASSE III	jan/20	PHR INDUSTRIA E COMERCIO DE EQUIPAM	R\$	83.060,71	R\$	2.612,56	R\$	85.673,27	03/06/2033
RJ-C3 - CLASSE III	jan/20	PLANTAO BOMBAS INJETORAS LTDA	R\$	7.614,81	R\$	239,51	R\$	7.854,32	03/06/2033
RJ-C3 - CLASSE III	jan/20	PORTO ALEGRE DESPACHOS ADUANEIROS L	R\$	38.868,53	R\$	1.222,56	R\$	40.091,09	03/06/2033
RJ-C3 - CLASSE III	jan/20	PREN FLEX PRODUTOS DE BORRACHA LTDA	R\$	12.184,91	R\$	383,26	R\$	12.568,17	03/06/2033
RJ-C3 - CLASSE III	jan/20	PRIMESYS SOLUCOES EMPRESARIAIS SA	R\$	60.071,15	R\$	1.889,46	R\$	61.960,61	03/06/2033
RJ-C3 - CLASSE III	jan/20	QBE BRASIL SEGUROS SA	R\$	14.370,45	R\$	452,00	R\$	14.822,45	03/06/2033

Valor: R\$ 100,00 | Classificador: AGUARDANDO DECURSO DE PRAZO
 PROCESSO CÍVEL E DO TRABALHO -> Processo de Conhecimento -> Procedimento de Conhecimento -> Procedimentos Regidos por Outros Códigos, Lei
 ITUMBARA - 2ª VARA CÍVEL E AMBIENTAL
 Usuário: DYOGO CROSARA - Data: 07/03/2022 15:05:30

Rua 1 nº 564, Setor Oeste, Goiânia-GO, CEP: 74115-040
 (62) 3920 9900 | crosara@crosara.adv.br | www.crosara.adv.br

Tribunal de Justiça do Estado de Goiás
 Documento Assinado e Publicado Digitalmente em 20/09/2021 17:09:32
 Assinado por DYOGO CROSARA:00000278122
 Validação pelo código: 10463561845785608, no endereço: <https://projudi.tjgo.jus.br/PendenciaPublica>



CROSARA

ADVOGADOS

Valor: R\$ 100,00 | Classificador: AGUARDANDO DECURSO DE PRAZO
 PROCESSO CÍVEL E DO TRABALHO -> Processo de Conhecimento -> Procedimentos Especiais -> Procedimentos Regidos por Outros Códigos, Lei
 ITUMBARA - 2ª VARA CÍVEL E AMBIENTAL
 Usuário: DYOGO CROSARA - Data: 07/03/2022 15:05:30

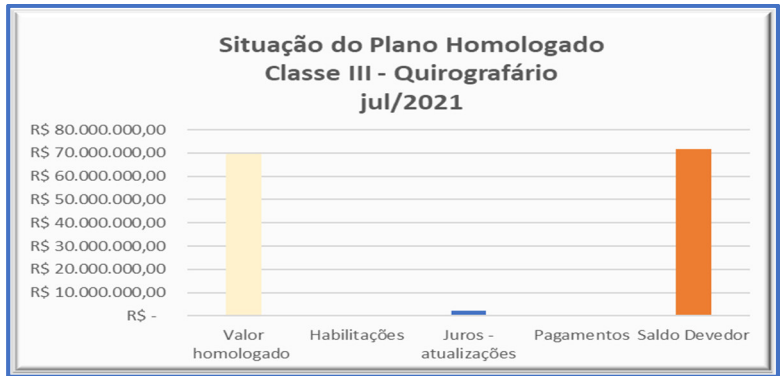
RJ-C3 - CLASSE III	jan/20	QT EQUIPAMENTOS LTDA	R\$ 9.995,06	R\$ 314,38	R\$ 10.309,44	03/06/2033
RJ-C3 - CLASSE III	jan/20	QUINTA RODA MAQUINAS E VEICULOS LTD	R\$ 15.447,86	R\$ 485,89	R\$ 15.933,75	03/06/2033
RJ-C3 - CLASSE III	jan/20	R A ENERGETICA LOCACOES E EVENTOS E	R\$ 6.426,20	R\$ 202,13	R\$ 6.628,33	03/06/2033
RJ-C3 - CLASSE III	jan/20	R TAMBURINI COMERCIO DIESEL MOTORES	R\$ 6.156,50	R\$ 193,64	R\$ 6.350,14	03/06/2033
RJ-C3 - CLASSE III	jan/20	RECOB LTDA	R\$ 17.256,92	R\$ 542,79	R\$ 17.799,71	03/06/2033
RJ-C3 - CLASSE III	jan/20	RICARDO MENDES SIQUEIRA TECNOLOGIA	R\$ 6.115,20	R\$ 192,35	R\$ 6.307,55	03/06/2033
RJ-C3 - CLASSE III	jan/20	RODONAVES TRANSPORTES E ENCOMENDAS	R\$ 57.486,07	R\$ 1.808,15	R\$ 59.294,22	03/06/2033
RJ-C3 - CLASSE III	jan/20	RONALDO LOZARTE DA SILVA	R\$ 7.000,00	R\$ 220,18	R\$ 7.220,18	03/06/2033
RJ-C3 - CLASSE III	jan/20	ROTECH ROTOMOLDAGEM TECNICA LTDA	R\$ 55.037,47	R\$ 1.731,13	R\$ 56.768,60	03/06/2033
RJ-C3 - CLASSE III	jan/20	SALVAGNINI DO BRASIL COMERCIO E MAN	R\$ 6.141,88	R\$ 193,18	R\$ 6.335,06	03/06/2033
RJ-C3 - CLASSE III	jan/20	SELBETTI GESTAO DE DOCUMENTOS S A	R\$ 39.079,43	R\$ 1.229,19	R\$ 40.308,62	03/06/2033
RJ-C3 - CLASSE III	jan/20	SGF PARTICIPAÇÕES LTDA	R\$ 13.002,70	R\$ 408,98	R\$ 13.411,68	03/06/2033
RJ-C3 - CLASSE III	jan/20	SGN CONSULTORIA LTDA	R\$ 8.081,51	R\$ 254,19	R\$ 8.335,70	03/06/2033
RJ-C3 - CLASSE III	jan/20	SHOP ELECTRIC COMERCIAL LTDA	R\$ 12.114,16	R\$ 381,03	R\$ 12.495,19	03/06/2033
RJ-C3 - CLASSE III	jan/20	SIEMENS LTDA	R\$ 14.226,37	R\$ 447,47	R\$ 14.673,84	03/06/2033
RJ-C3 - CLASSE III	jan/20	SIGMA TEK SYSTEMS BRASIL LTDA	R\$ 29.199,80	R\$ 918,44	R\$ 30.118,24	03/06/2033
RJ-C3 - CLASSE III	jan/20	SOFT SPUMA INDUSTRIA E COMERCIO LTD	R\$ 57.623,41	R\$ 1.812,47	R\$ 59.435,88	03/06/2033
RJ-C3 - CLASSE III	jan/20	SOLENIS DO BRASIL QUIMICAS LTDA	R\$ 55.967,56	R\$ 1.760,38	R\$ 57.727,94	03/06/2033
RJ-C3 - CLASSE III	jan/20	SONDA DO BRASIL S/A	R\$ 15.171,99	R\$ 477,21	R\$ 15.649,20	03/06/2033
RJ-C3 - CLASSE III	jan/20	SONDA PROWORK INFORMATICA LTDA	R\$ 20.101,77	R\$ 632,27	R\$ 20.734,04	03/06/2033
RJ-C3 - CLASSE III	jan/20	SOTREQ S/A	R\$ 10.079,70	R\$ 317,04	R\$ 10.396,74	03/06/2033
RJ-C3 - CLASSE III	jan/20	STAMPGRAF SERIGRAFIA TECNICA E ARTE	R\$ 3.784,86	R\$ 119,05	R\$ 3.903,91	03/06/2033
RJ-C3 - CLASSE III	jan/20	STS GAEA CAPITAL E ASSESSORIA LTDA	R\$ 261.384,16	R\$ 8.221,48	R\$ 269.605,64	03/06/2033
RJ-C3 - CLASSE III	jan/20	SÉRGIO BONATO KUMMEL	R\$ 29.870,10	R\$ 930,52	R\$ 30.800,62	03/06/2033
RJ-C3 - CLASSE III	jan/20	T V M K CARDIM EIRELI EPP	R\$ 7.297,50	R\$ 229,53	R\$ 7.527,03	03/06/2033
RJ-C3 - CLASSE III	jan/20	TACOBRAS MEDIDORES DE PRECISAO LTDA	R\$ 14.923,69	R\$ 469,40	R\$ 15.393,09	03/06/2033
RJ-C3 - CLASSE III	jan/20	TALLERES EGANA SL	R\$ 18.942,42	R\$ 595,81	R\$ 19.538,23	03/06/2033
RJ-C3 - CLASSE III	jan/20	TECCOM INDUSTRIA E COMERCIO DE PROD	R\$ 6.115,20	R\$ 192,35	R\$ 6.307,55	03/06/2033
RJ-C3 - CLASSE III	jan/20	TECHCHANNEL SOLUCOES EM TECNOLOGIA	R\$ 21.063,36	R\$ 662,52	R\$ 21.725,88	03/06/2033
RJ-C3 - CLASSE III	jan/20	TECNEWS ASSISTENCIA TECNICA LTDA	R\$ 6.650,00	R\$ 209,17	R\$ 6.859,17	03/06/2033
RJ-C3 - CLASSE III	jan/20	TECNOGERA LOCAAO E TRANSFORMACAO D	R\$ 122.093,52	R\$ 3.840,29	R\$ 125.933,81	03/06/2033
RJ-C3 - CLASSE III	jan/20	TH 232 CONSULTORIA E LOCAAO DE GER	R\$ 12.740,00	R\$ 400,72	R\$ 13.140,72	03/06/2033
RJ-C3 - CLASSE III	jan/20	TME TRANSPORTES MAQUINAS E EQUIPAME	R\$ 27.902,15	R\$ 877,62	R\$ 28.779,77	03/06/2033
RJ-C3 - CLASSE III	jan/20	TORMEL ENGENHARIA LTDA.	R\$ 5.110,00	R\$ 160,73	R\$ 5.270,73	03/06/2033
RJ-C3 - CLASSE III	jan/20	TRADEPLAN PROCESSAMENTO DE DADOS LT	R\$ 5.811,00	R\$ 182,78	R\$ 5.993,78	03/06/2033
RJ-C3 - CLASSE III	jan/20	TRANS FACE TRANSPORTES LTDA	R\$ 4.137,98	R\$ 130,15	R\$ 4.268,13	03/06/2033
RJ-C3 - CLASSE III	jan/20	TRANSJORI TRANSPORTES LTDA	R\$ 13.461,41	R\$ 423,41	R\$ 13.884,82	03/06/2033
RJ-C3 - CLASSE III	jan/20	TRANSPORTADORA NAVEGANTES DE SANTOS	R\$ 6.308,08	R\$ 198,41	R\$ 6.506,49	03/06/2033
RJ-C3 - CLASSE III	jan/20	TRANSPORTES BERTOLINI LTDA	R\$ 3.644,23	R\$ 114,62	R\$ 3.758,85	03/06/2033
RJ-C3 - CLASSE III	jan/20	TRANSPORTES ZANETTI LTDA	R\$ 161.736,16	R\$ 5.087,19	R\$ 166.823,35	03/06/2033
RJ-C3 - CLASSE III	jan/20	TRIVALE ADMINISTRACAO LTDA	R\$ 37.864,64	R\$ 1.190,98	R\$ 39.055,62	03/06/2033
RJ-C3 - CLASSE III	jan/20	Ticket Servicos SA	R\$ 385.955,20	R\$ 12.139,70	R\$ 398.094,90	03/06/2033
RJ-C3 - CLASSE III	jan/20	UMOV ME TECNOLOGIA SA	R\$ 4.620,66	R\$ 145,34	R\$ 4.766,00	03/06/2033
RJ-C3 - CLASSE III	jan/20	UNIFY SOLUCOES EM TECNOLOGIA DA INF	R\$ 60.776,35	R\$ 1.911,64	R\$ 62.687,99	03/06/2033
RJ-C3 - CLASSE III	jan/20	UNIMED PORTO ALEGRE COOPERATIVA MED	R\$ 706.130,54	R\$ 22.210,38	R\$ 728.340,92	03/06/2033
RJ-C3 - CLASSE III	jan/20	UNIODONTO PORTO ALEGRE COOPERATIVA	R\$ 7.468,74	R\$ 234,92	R\$ 7.703,66	03/06/2033
RJ-C3 - CLASSE III	jan/20	VARELLA VEICULOS PESADOS LTDA	R\$ 9.581,61	R\$ 301,38	R\$ 9.882,99	03/06/2033
RJ-C3 - CLASSE III	jan/20	WILMAR BENKE E MOACIR ADALSON BENKE	R\$ 9.908,70	R\$ 311,66	R\$ 10.220,36	03/06/2033
RJ-C3 - CLASSE III	jan/20	WOIDA MAGNAGO SKREBSKY COLLA E ADVVO	R\$ 43.918,29	R\$ 1.381,39	R\$ 45.299,68	03/06/2033
RJ-C3 - CLASSE III	jan/20	WORBI GESTAO LTDA	R\$ 98.841,02	R\$ 3.108,91	R\$ 101.949,93	03/06/2033
			69.684.016,76	2.163.670,08	71.847.686,84	

Classe III - Quirografário					
RESUMO EM VALORES - JULHO DE 2021					
Discriminação	Valor homologado	Habilitações	Juros - atualizações	Pagamentos	Saldo Devedor
Valor Homologado	R\$ 69.684.016,76	R\$ -	R\$ 2.163.670,08	R\$ -	R\$ 71.847.686,84
Total	R\$ 69.684.016,76	R\$ -	R\$ 2.163.670,08	R\$ -	R\$ 71.847.686,84

Classe III - Quirografário	
RESUMO EM PERCENTUAIS	
Discriminação	Percentual Pago
Valor Homologado	100,00%
Pago	0,00%
Saldo devedor	100,00%

Rua 1 nº 564, Setor Oeste, Goiânia-GO, CEP: 74115-040
 (62) 3920 9900 | crosara@crosara.adv.br | www.crosara.adv.br

Tribunal de Justiça do Estado de Goiás
 Documento Assinado e Publicado Digitalmente em 20/09/2021 17:09:32
 Assinado por DYOGO CROSARA:00000278122
 Validação pelo código: 10463561845785608, no endereço: <https://projudi.tjgo.jus.br/PendenciaPublica>



✓ De acordo com os demonstrativos, o saldo atualizado da Classe III – Quirografário é de R\$ 71.847.686,84 (setenta e um milhões, oitocentos e quarenta e sete mil, seiscentos e oitenta e seis reais e oitenta e quatro centavos);

6ª Planilha Classe IV – EPP/ME - data base 31 07 21.xlsx:

Contrato	Valor Habilitado	Juros até 31/07/21	Saldo a Pagar	Data limite pagamento	pgto Jun/21	pgto Jul/21	pgto ago/21
A GARBIN ME	R\$ 28.512,00	R\$ 284,19	R\$ 28.185,54	01/01/2025	-R\$ 609,59	-R\$ 610,65	-R\$ 624,96
A V F BARROS EIRELI ME	R\$ 21.142,50	R\$ 321,87	R\$ 21.009,20	01/01/2025	-R\$ 341,26	-R\$ 455,17	-R\$ 465,84
A V TELECOMUNICACOES EIRELI ME	R\$ 15.961,50	R\$ 47,96	R\$ 15.669,96	01/01/2025	-R\$ 452,03	-R\$ 339,50	-R\$ 347,45
ALEXANDRE ROSA VILELA	R\$ 30.000,00	R\$ 299,02	R\$ 29.556,50	01/01/2025	-R\$ 641,40	-R\$ 642,52	-R\$ 657,58
ALVIVERDE TRANSPORTES EIRELI ME	R\$ 134.778,15	R\$ 1.343,40	R\$ 133.234,95	01/01/2025	-R\$ 2.881,58	-R\$ 2.886,60	-R\$ 2.954,23
BRASIL CORE TECNOLOGIA LTDA	R\$ 22.096,98	R\$ 220,25	R\$ 21.843,97	01/01/2025	-R\$ 472,44	-R\$ 473,26	-R\$ 484,35
C&B SERVIÇOS CONTÁBEIS LTDA	R\$ 70.694,82	R\$ 704,65	R\$ 69.885,37	01/01/2025	-R\$ 1.511,47	-R\$ 1.514,10	-R\$ 1.549,57
CAMPOS DE CERES CONSULTORES ASSOCIA	R\$ 141.803,54	R\$ 1.413,42	R\$ 140.179,90	01/01/2025	-R\$ 3.031,78	-R\$ 3.037,06	-R\$ 3.108,22
CARLOS AUGUSTO SOARES MACHADO	R\$ 12.478,22	R\$ 124,38	R\$ 12.335,35	01/01/2025	-R\$ 266,79	-R\$ 267,25	-R\$ 273,51
CARVALHO MACHADO TIMM E DEFFENTI AD	R\$ 51.684,82	R\$ 515,17	R\$ 51.093,03	01/01/2025	-R\$ 1.105,03	-R\$ 1.106,96	-R\$ 1.132,89
CASA UNIÃO COMÉRCIO LTDA - ME	R\$ 18.000,00	R\$ 182,25	R\$ 17.796,68	01/01/2025	-R\$ 382,02	-R\$ 385,57	-R\$ 394,61
CAXIAS CARGAS AEREAS LTDA EPP	R\$ 119.708,14	R\$ 1.218,95	R\$ 118.362,71	01/01/2025	-R\$ 2.521,45	-R\$ 2.564,38	-R\$ 2.624,46
CESAR KEUNECKE DE OLIVEIRA EIRELI M	R\$ 16.500,00	R\$ 164,46	R\$ 16.311,07	01/01/2025	-R\$ 352,77	-R\$ 353,39	-R\$ 361,67
CHTECH INFORMATICA LTDA ME	R\$ 23.648,44	R\$ 235,72	R\$ 23.377,67	01/01/2025	-R\$ 505,61	-R\$ 506,49	-R\$ 518,35
CONSERVAR SERVIÇOS LTDA EPP	R\$ 212.882,63	R\$ 2.121,89	R\$ 210.445,13	01/01/2025	-R\$ 4.551,46	-R\$ 4.559,39	-R\$ 4.666,21
CONSTRUTORA E LOCADORA M & G EIRELI	R\$ 13.447,72	R\$ 422,98	R\$ 13.870,70	01/01/2025	-R\$ -	-R\$ -	-R\$ -
CSB TRANSPORTES EIRELI ME	R\$ 390.949,54	R\$ 12.269,13	R\$ 386.473,02	01/01/2025	-R\$ -	-R\$ 16.745,65	-R\$ 8.751,29
EVOLUÇÃO METALURGICA EIRELI ME	R\$ 100.409,81	R\$ 1.003,63	R\$ 99.260,12	01/01/2025	-R\$ 2.146,78	-R\$ 2.150,52	-R\$ 2.200,90
FELIPE TUR LTDA - ME	R\$ 133.201,83	R\$ 1.327,68	R\$ 131.676,67	01/01/2025	-R\$ 2.847,87	-R\$ 2.852,84	-R\$ 2.919,67
GENSET ENERGY LTDA ME	R\$ 18.450,00	R\$ 183,90	R\$ 18.238,75	01/01/2025	-R\$ 394,46	-R\$ 395,15	-R\$ 404,41
GM GUINCHOS EIRELI ME	R\$ 178.420,87	R\$ 5.611,99	R\$ 184.032,86	01/01/2025	-R\$ -	-R\$ -	-R\$ 11.482,46
I.S.T. TECNOLOGIA INTERNACIONAL EM SENSORES EIRELI	R\$ 10.028,22	R\$ 99,95	R\$ 9.913,39	01/01/2025	-R\$ 214,40	-R\$ 214,78	-R\$ 219,81
J & R INSTALACOES ELÉTRICAS LTDA ME	R\$ 10.010,00	R\$ 99,78	R\$ 9.895,39	01/01/2025	-R\$ 214,02	-R\$ 214,39	-R\$ 219,41
JULIANA DOURADO MACHADO EIRELI ME	R\$ 17.277,06	R\$ 172,21	R\$ 17.079,24	01/01/2025	-R\$ 369,39	-R\$ 370,03	-R\$ 378,70
KAMUR PLAZA HOTEL LTDA ME	R\$ 30.000,00	R\$ 299,02	R\$ 29.556,50	01/01/2025	-R\$ 641,40	-R\$ 642,52	-R\$ 657,58
KM ELETRICOMERCIAL LTDA ME	R\$ 18.126,18	R\$ 180,67	R\$ 17.918,63	01/01/2025	-R\$ 387,54	-R\$ 388,22	-R\$ 397,31
LGM MONTAGENS ELÉTRICAS LTDA EPP	R\$ 12.635,00	R\$ 125,94	R\$ 12.490,33	01/01/2025	-R\$ 270,14	-R\$ 270,61	-R\$ 276,95
MARAFON EMPREENDIMENTOS LTDA ME	R\$ 94.261,97	R\$ 939,55	R\$ 93.182,67	01/01/2025	-R\$ 2.015,33	-R\$ 2.018,85	-R\$ 2.066,14
METAIS BRASIL CENTRAL EIRELI EPP	R\$ 113.349,52	R\$ 1.129,81	R\$ 112.051,68	01/01/2025	-R\$ 2.423,43	-R\$ 2.427,65	-R\$ 2.484,53
NALTHUS INFORMATICA LTDA ME	R\$ 21.135,70	R\$ 664,79	R\$ 21.800,49	01/01/2025	-R\$ -	-R\$ -	-R\$ -
NATEL TELECOM EIRELI	R\$ 26.602,50	R\$ 265,16	R\$ 26.297,90	01/01/2025	-R\$ 568,77	-R\$ 569,76	-R\$ 583,10
OPTIMUS TECHNOLOGY LTDA EPP	R\$ 44.496,56	R\$ 443,51	R\$ 43.987,07	01/01/2025	-R\$ 951,34	-R\$ 953,00	-R\$ 975,33
PEDRO HENRIQUES DE CARVALHO	R\$ 18.622,50	R\$ 185,62	R\$ 18.409,27	01/01/2025	-R\$ 398,15	-R\$ 398,85	-R\$ 408,19
PROTECAO TOTAL SEGURANCA EIRELI ME	R\$ 16.509,16	R\$ 164,56	R\$ 16.320,14	01/01/2025	-R\$ 352,97	-R\$ 353,58	-R\$ 361,87
R.M.DOS SANTOS ME	R\$ 130.404,07	R\$ 1.299,80	R\$ 128.910,95	01/01/2025	-R\$ 2.788,06	-R\$ 2.792,92	-R\$ 2.858,35
RAMAL INSTALACOES ELÉTRICAS LTDA ME	R\$ 23.095,65	R\$ 726,44	R\$ 23.822,09	01/01/2025	-R\$ -	-R\$ -	-R\$ -
SILVA & CADORE RH LTDA EPP	R\$ 22.760,65	R\$ 226,87	R\$ 22.500,05	01/01/2025	-R\$ 486,63	-R\$ 487,47	-R\$ 498,89
SILVIO GUSTAVO SIEBERT	R\$ 71.360,00	R\$ 2.244,53	R\$ 73.604,53	01/01/2025	-R\$ -	-R\$ -	-R\$ -
SPRINT RENTAL LTDA EPP	R\$ 17.608,88	R\$ 175,52	R\$ 17.407,26	01/01/2025	-R\$ 376,48	-R\$ 377,14	-R\$ 385,97
SUMA BEACH CLUB LTDA EPP	R\$ 42.250,00	R\$ 421,12	R\$ 41.766,23	01/01/2025	-R\$ 903,31	-R\$ 904,89	-R\$ 926,09
SUPER LIBER ALIMENTOS EIRELI	R\$ 135.250,00	R\$ 1.352,89	R\$ 136.602,89	01/01/2025	-R\$ 2.891,66	-R\$ -	-R\$ -
TMC TRANSPORTES LTDA EPP	R\$ 82.855,88	R\$ 825,86	R\$ 81.907,18	01/01/2025	-R\$ 1.771,47	-R\$ -	-R\$ -
VISAO FACTORING EIRELI EPP	R\$ 49.980,00	R\$ 1.572,05	R\$ 51.552,05	01/01/2025	-R\$ -	-R\$ 1.774,56	-R\$ 1.816,13
TOTAL	R\$ 2.763.391,01	R\$ 43.629,74	R\$ 2.750.015,08				

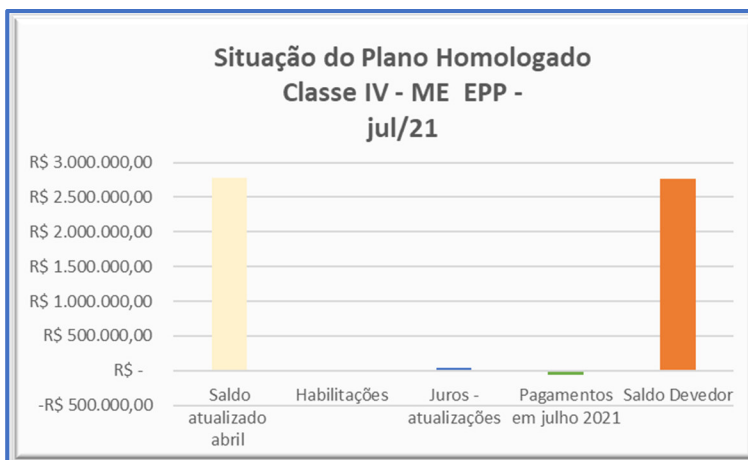
Classe IV - ME EPP					
RESUMO EM VALORES - JULHO 2021					
Discriminação	Saldo atualizado abril	Habilitações	Juros - atualizações	Pagamentos em julho 2021	Saldo Devedor
Valores	R\$ 2.783.940,32	R\$ -	R\$ 43.834,57	-R\$ 57.445,78	R\$ 2.770.329,11
Total	R\$ 2.783.940,32	R\$ -	R\$ 43.834,57	-R\$ 57.445,78	R\$ 2.770.329,11

Rua 1 nº 564, Setor Oeste, Goiânia-GO, CEP: 74115-040
 (62) 3920 9900 | crosara@crosara.adv.br | www.crosara.adv.br

Valor: R\$ 100,00 | Classificador: AGUARDANDO DECURSO DE PRAZO
 PROCESSO CÍVEL E DO TRABALHO -> Processo de Conhecimento -> Procedimento de Conhecimento -> Procedimentos Especiais -> Procedimentos Regidos por Outros Códigos, Lei
 ITUMBARA - 2ª VARA CÍVEL E AMBIENTAL
 Usuário: DYOGO CROSARA - Data: 07/03/2022 15:05:30

Tribunal de Justiça do Estado de Goiás
 Documento Assinado e Publicado Digitalmente em 20/09/2021 17:09:32
 Assinado por DYOGO CROSARA:00000278122
 Validação pelo código: 10463561845785608, no endereço: <https://projudi.tjgo.jus.br/PendenciaPublica>

Classe IV - ME EPP RESUMO EM PERCENTUAIS	
Discriminação	Percentual Pago
Valor Homologado	100,00%
Pago	-2,06%
Saldo devedor	97,94%



✓ De acordo com os demonstrativos, o saldo atualizado da Classe IV – ME/EPP é de R\$ 2.770.329,11 (dois milhões, setecentos e setenta mil, trezentos e vinte e nove reais e onze centavos);

➤ De acordo com os demonstrativos apresentados pela Recuperanda, temos a situação consolidada referente ao saldo credor homologado, devidamente deduzido os pagamentos já realizados na Classe I – Trabalhista e Classe IV ME/EPP, com as atualizações até julho de 2021, conforme demonstrado:

ESPELHO DO CUMPRIMENTO DO PLANO RECUPERAÇÃO - GRUPO STEMAC - JULHO 2021					
Classe	Valor homologado	Total pago	Habilitações	Juros - Atualização	Saldo devedor
			Meses anteriores	mês jul/21	
I - Trabalhista	R\$ 12.430.555,53	- 10.610.921,88	2.448.594,77	R\$ 480.399,11	R\$ 5.600.963,39
II - Garantia real	R\$ 23.767.387,37	-	R\$ -	R\$ 747.570,86	R\$ 24.514.958,23
III - Quirografário	R\$ 69.684.016,76	-	R\$ -	R\$ 2.163.670,08	R\$ 71.847.686,84
IV - ME/EPP	R\$ 2.783.940,32	- 57.445,78	R\$ -	R\$ 43.834,57	R\$ 2.770.329,11
Sub total	R\$ 108.665.899,98	-R\$ 10.668.367,66	R\$ 2.448.594,77	R\$ 3.435.474,62	R\$ 104.733.937,57

✓ O saldo devedor atualizado em moeda é de R\$ 104.733.937,57 (cento e quatro milhões, setecentos e trinta e três mil, novecentos e trinta e sete reais e cinquenta e sete centavos).



CROSARA

ADVOGADOS

12 - Por fim, constatamos que no mês de junho a empresa Stemac Grupo Geradores voltou a ter prejuízos de R\$ 1,9 milhões, e na Stemac Energia foi de R\$- 82.5 mil. Vimos que houve uma redução significativa nos prejuízos, que são resultado do aumento nas receitas em ambas, e a reduções das despesas na Stemac Geradores, que vem do aumento das receitas operacionais. Nas análises horizontalmente que realizamos nas demonstrações contábeis, verificamos variações expressivas, que diligenciaremos. Nas movimentações ora analisadas, no acumulado de 2021, houve prejuízo na empresa Stemac Geradores de R\$ 37 milhões e na Stemac Energia de R\$ 1.795 mil.

13. Quanto ao cumprimento do Plano de Recuperação, conforme as demonstrações de pagamentos / habilitações / juros / atualizações da lista de credores homologada, constatamos por meio dos pagamentos apresentados que foram realizados cerca de 85,36% (oitenta e cinco virgula trinta e seis por cento), dos 100% (cem por cento), percentual este que refere a Classe I – Trabalhista, e na Classe IV ME/EPP, foram pagos cerca de 2,06% (dois virgula zero seis por cento) dos 100%. Outrossim, verificamos comprovantes de pagamentos nos arquivos disponibilizados nos links, que, *a priori*, não estão relacionados no quadro de credores, e também pagamentos a procuradores que não foram identificados pela recuperanda, assim, como foi realizado nos meses de janeiro a julho de 2021, iremos efetuar também uma reanálise nos arquivos já disponibilizados de acompanhamento / pagamento do plano desde o início do cumprimento do plano, com o intuito de localizar e identificar qualquer divergência para sanear eventuais equívocos. Sendo que as demais classes encontram-se dentro da carência para início de pagamento. Assim, vislumbra-se que a recuperanda vem cumprindo o Plano de Recuperação Judicial.
[...]

7. Novamente, ainda quanto à manifestação do auxiliar deste Administrador Judicial entendo, forçoso e merecedor de trazer à baila especiais destaques dos comportamentos contábeis relativos às contas de: **a)** resultados; **b)** receitas bruta e líquida; **c)** custos; **d)** despesas operacionais; **e)** despesas/receitas financeiras; **f)** provisões de IRPJ e CSLL; e **g)** resultados acumulados na série histórica mensal e comparativa neste exercício de 2021. Aludidas distinções são necessárias principalmente pelos severos e contínuos impactos negativos no mercado brasileiro, ocasionados na economia planetária e, também, presente no caso em exame, face ainda à pandemia do novo coronavírus, a covid19.

a) Dos resultados.

PÁGINA 34 DE 42

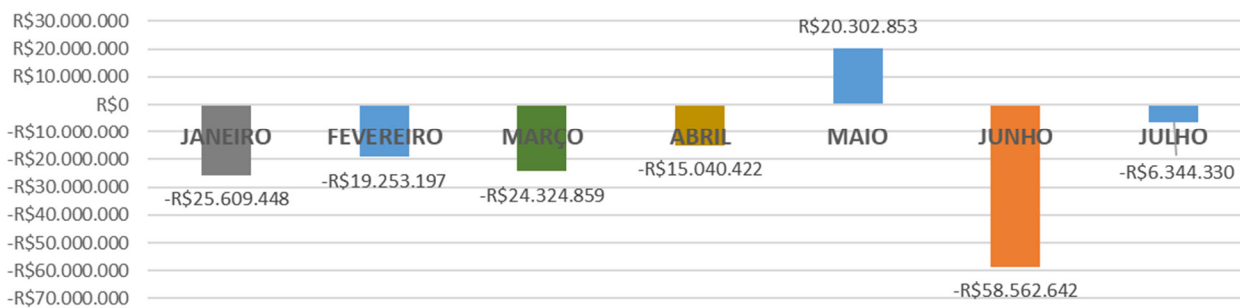
Rua 1 nº 564, Setor Oeste, Goiânia-GO, CEP: 74115-040
(62) 3920 9900 | crosara@crosara.adv.br | www.crosara.adv.br

Valor: R\$ 100,00 | Classificador: AGUARDANDO DECURSO DE PRAZO
PROCESSO CÍVEL E DO TRABALHO -> Processo de Conhecimento -> Procedimento de Conhecimento -> Procedimentos Especiais -> Procedimentos Regidos por Outros Códigos, Lei
ITUMBARA - 2ª VARA CÍVEL E AMBIENTAL
Usuário: DYOGO CROSARA - Data: 07/03/2022 15:05:30



Valor: R\$ 100,00 | Classificador: AGUARDANDO DECURSO DE PRAZO
 PROCESSO CÍVEL E DO TRABALHO -> Processo de Conhecimento -> Procedimento de Conhecimento -> Procedimentos Especiais -> Procedimentos Regidos por Outros Códigos, Lei
 ITUMBARA - 2ª VARA CÍVEL E AMBIENTAL
 Usuário: DYOGO CROSARA - Data: 07/03/2022 15:05:30

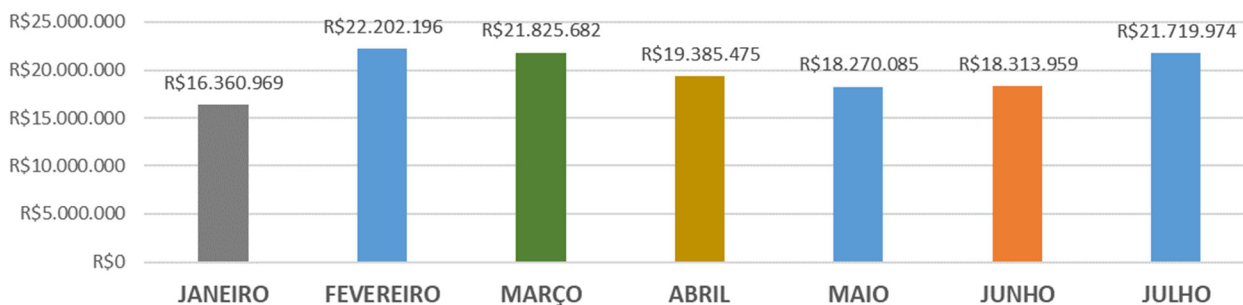
RESULTADO



2021									
RESULTADO	JANEIRO	FEVEREIRO	MARÇO	ABRIL	MAIO	JUNHO	JULHO	TOTAL	VARIAÇÕES
GERADORES	-R\$ 8.126.890	-R\$ 6.124.982	-R\$ 7.929.360	-R\$ 5.134.772	R\$ 6.893.459	-R\$ 14.743.892	-R\$ 1.927.434	-R\$ 37.093.870	-87%
ENERGIA	-R\$ 388.774	-R\$ 320.585	-R\$ 152.986	R\$ 135.957	-R\$ 107.174	-R\$ 878.949	-R\$ 82.549	-R\$ 1.795.060	-91%
PARTICIPAÇÕES	-R\$ 8.525.167	-R\$ 6.456.201	-R\$ 8.093.958	-R\$ 5.010.122	R\$ 6.774.399	-R\$ 15.594.453	-R\$ 1.981.951	-R\$ 38.887.453	-87%
JNB	-R\$ 4.280.161	-R\$ 3.172.849	-R\$ 4.082.472	-R\$ 2.519.541	R\$ 3.368.554	-R\$ 13.668.773	-R\$ 1.176.198	-R\$ 25.531.440	-91%
JLB	-R\$ 4.288.456	-R\$ 3.178.580	-R\$ 4.066.084	-R\$ 2.511.944	R\$ 3.373.615	-R\$ 13.676.575	-R\$ 1.176.198	-R\$ 25.524.222	-91%
TOTAL	-R\$25.609.448	-R\$19.253.197	-R\$24.324.859	-R\$15.040.422	R\$20.302.853	-R\$58.562.642	-R\$6.344.330	-R\$128.832.045	-89%
Varição mensal	base	-25%	26%	-38%	-235%	-388%	-89%		
		R\$ 6.356.251	-R\$ 5.071.662	R\$ 9.284.437	R\$ 35.343.275	-R\$ 78.865.495	R\$ 52.218.312		

b) Das receitas bruta e líquida:

RECEITA BRUTA



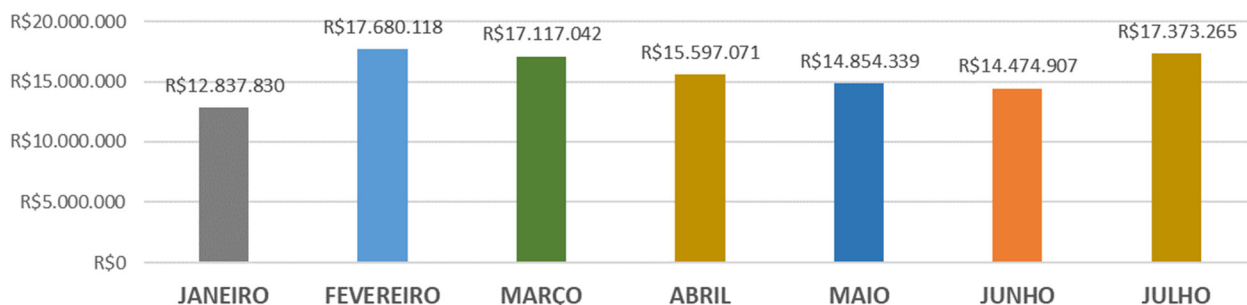
2021									
RECEITA BRUTA	JANEIRO	FEVEREIRO	MARÇO	ABRIL	MAIO	JUNHO	JULHO	TOTAL	VARIAÇÕES
GERADORES	R\$ 16.009.353	R\$ 21.853.020	R\$ 21.462.008	R\$ 19.082.114	R\$ 17.899.986	R\$ 18.022.954	R\$ 21.362.433	R\$ 135.691.867	19%
ENERGIA	R\$ 351.616	R\$ 349.176	R\$ 363.674	R\$ 303.360	R\$ 370.099	R\$ 291.005	R\$ 357.542	R\$ 2.386.472	23%
PARTICIPAÇÕES	R\$ 0	R\$ 0	R\$ 0	R\$ 0	R\$ 0	R\$ 0	R\$ 0	R\$ 0	0%
JNB	R\$ 0	R\$ 0	R\$ 0	R\$ 0	R\$ 0	R\$ 0	R\$ 0	R\$ 0	0%
JLB	R\$ 0	R\$ 0	R\$ 0	R\$ 0	R\$ 0	R\$ 0	R\$ 0	R\$ 0	0%
TOTAL	R\$16.360.969	R\$22.202.196	R\$21.825.682	R\$19.385.475	R\$18.270.085	R\$18.313.959	R\$21.719.974	R\$138.078.340	19%
Varição mensal	base	36%	-2%	-11%	-6%	0%	19%		
		R\$ 5.841.226	-R\$ 376.514	-R\$ 2.440.207	-R\$ 1.115.390	R\$ 43.875	R\$ 3.406.015		





Valor: R\$ 100,00 | Classificador: AGUARDANDO DECURSO DE PRAZO
 PROCESSO CÍVEL E DO TRABALHO -> Processo de Conhecimento -> Procedimento de Conhecimento -> Procedimentos Especiais -> Procedimentos Regidos por Outros Códigos, Lei
 ITUMBARA - 2ª VARA CÍVEL E AMBIENTAL
 Usuário: DYOGO CROSARA - Data: 07/03/2022 15:05:30

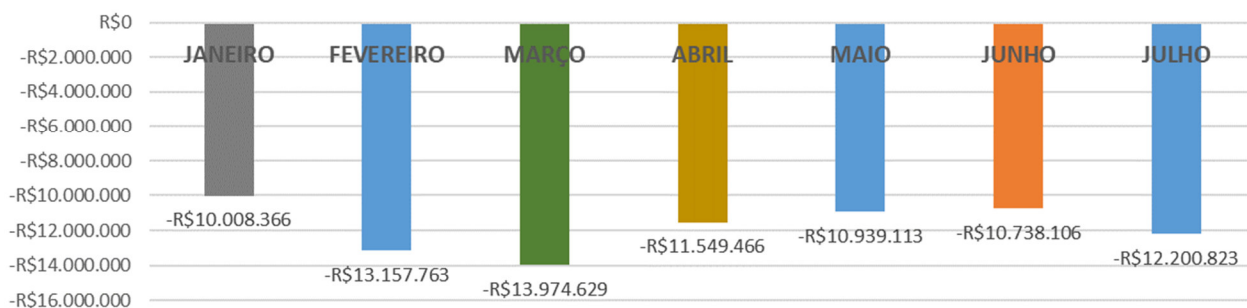
RECEITA LÍQUIDA



2021									
RECEITA LÍQUIDA	JANEIRO	FEVEREIRO	MARÇO	ABRIL	MAIO	JUNHO	JULHO	TOTAL	VARIAÇÕES
GERADORES	R\$ 12.520.642	R\$ 17.365.267	R\$ 16.789.264	R\$ 15.323.747	R\$ 14.520.557	R\$ 14.212.517	R\$ 17.050.022	R\$ 107.782.016	20%
ENERGIA	R\$ 317.188	R\$ 314.851	R\$ 327.778	R\$ 273.323	R\$ 333.782	R\$ 262.390	R\$ 323.243	R\$ 2.152.555	23%
PARTICIPAÇÕES	R\$ 0	R\$ 0	R\$ 0	R\$ 0	R\$ 0	R\$ 0	R\$ 0	R\$ 0	0%
JNB	R\$ 0	R\$ 0	R\$ 0	R\$ 0	R\$ 0	R\$ 0	R\$ 0	R\$ 0	0%
JLB	R\$ 0	R\$ 0	R\$ 0	R\$ 0	R\$ 0	R\$ 0	R\$ 0	R\$ 0	0%
TOTAL	R\$12.837.830	R\$17.680.118	R\$17.117.042	R\$15.597.071	R\$14.854.339	R\$14.474.907	R\$17.373.265	R\$109.934.571	20%
Varição mensal	base	38%	-3%	-9%	-5%	-3%	20%		
		R\$ 4.842.288	-R\$ 563.076	-R\$ 1.519.972	-R\$ 742.732	-R\$ 379.432	R\$ 2.898.358		

c) Dos custos.

CUSTOS



2021									
CUSTOS	JANEIRO	FEVEREIRO	MARÇO	ABRIL	MAIO	JUNHO	JULHO	TOTAL	VARIAÇÕES
GERADORES	-R\$ 9.833.309	-R\$ 12.982.706	-R\$ 13.765.844	-R\$ 11.374.400	-R\$ 10.764.194	-R\$ 10.563.187	-R\$ 12.025.904	-R\$ 81.309.542	14%
ENERGIA	-R\$ 175.058	-R\$ 175.057	-R\$ 208.786	-R\$ 175.066	-R\$ 174.919	-R\$ 174.919	-R\$ 174.919	-R\$ 1.258.725	0%
PARTICIPAÇÕES	R\$ 0	R\$ 0	R\$ 0	R\$ 0	R\$ 0	R\$ 0	R\$ 0	R\$ 0	0%
JNB	R\$ 0	R\$ 0	R\$ 0	R\$ 0	R\$ 0	R\$ 0	R\$ 0	R\$ 0	0%
JLB	R\$ 0	R\$ 0	R\$ 0	R\$ 0	R\$ 0	R\$ 0	R\$ 0	R\$ 0	0%
TOTAL	-R\$10.008.366	-R\$13.157.763	-R\$13.974.629	-R\$11.549.466	-R\$10.939.113	-R\$10.738.106	-R\$12.200.823	-R\$82.568.267	14%
Varição mensal	base	31%	6%	-17%	-5%	-2%	14%		
		-R\$ 3.149.397	-R\$ 816.866	R\$ 2.425.164	R\$ 610.352	R\$ 201.007	-R\$ 1.462.717		

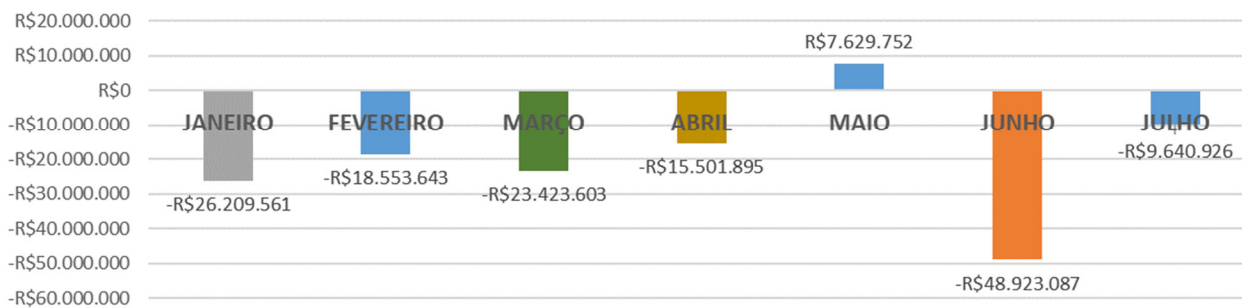




Valor: R\$ 100,00 | Classificador: AGUARDANDO DECURSO DE PRAZO
 PROCESSO CÍVEL E DO TRABALHO -> Processo de Conhecimento -> Procedimento de Conhecimento -> Procedimentos Especiais -> Procedimentos Regidos por Outros Códigos, Lei
 ITUMBIARA - 2ª VARA CÍVEL E AMBIENTAL
 Usuário: DYOGO CROSARA - Data: 07/03/2022 15:05:30

d) Das despesas operacionais.


DESPESAS OPERACIONAIS



2021										
DESPESAS OPERACIONAIS	JANEIRO	FEVEREIRO	MARÇO	ABRIL	MAIO	JUNHO	JULHO	TOTAL	VARIÇÕES	
GERADORES	-R\$ 8.935.820	-R\$ 5.575.904	-R\$ 7.238.320	-R\$ 5.742.538	-R\$ 5.870.706	-R\$ 6.061.286	-R\$ 4.787.955	-R\$ 44.212.529	-21%	R\$ 1.273.331
ENERGIA	-R\$ 37.901	-R\$ 78.697	-R\$ 14.768	R\$ 264.556	-R\$ 9.762	-R\$ 7.274	-R\$ 518.624	-R\$ 402.470	7030%	-R\$ 511.350
PARTICIPAÇÕES	-R\$ 8.487.310	-R\$ 6.417.718	-R\$ 8.054.878	-R\$ 4.970.493	R\$ 6.814.609	-R\$ 15.594.453	-R\$ 1.981.951	-R\$ 38.692.194	0%	R\$ 13.612.502
JNB	-R\$ 4.380.847	-R\$ 3.246.632	-R\$ 4.064.456	-R\$ 2.533.154	R\$ 3.341.132	-R\$ 13.630.037	-R\$ 1.176.198	-R\$ 25.690.191	0%	R\$ 12.453.839
JLB	-R\$ 4.367.684	-R\$ 3.234.691	-R\$ 4.051.181	-R\$ 2.520.266	R\$ 3.354.480	-R\$ 13.630.037	-R\$ 1.176.198	-R\$ 25.625.578	0%	R\$ 12.453.839
TOTAL	-R\$26.209.561	-R\$18.553.643	-R\$23.423.603	-R\$15.501.895	R\$7.629.752	-R\$48.923.087	-R\$9.640.926	-R\$134.622.962	-80%	R\$39.282.162
Varição mensal	base	-29%	26%	-34%	-149%	-741%	-80%			
		R\$ 7.655.919	-R\$ 4.869.960	R\$ 7.921.708	R\$ 23.131.647	-R\$ 56.552.839	R\$ 39.282.162			

e) Despesas/Receitas financeiras.

DESP/REC FINANCEIRAS




Rua 1 nº 564, Setor Oeste, Goiânia-GO, CEP: 74115-040
 (62) 3920 9900 | crosara@crosara.adv.br | www.crosara.adv.br



2021										
DESP/REC FINANCEIRAS	JANEIRO	FEVEREIRO	MARÇO	ABRIL	MAIO	JUNHO	JULHO	TOTAL	VARIÇÕES	
GERADORES	-R\$ 1.824.697	-R\$ 4.890.975	-R\$ 3.630.975	-R\$ 3.289.650	-R\$ 4.574.727	-R\$ 16.057.154	-R\$ 1.790.848	-R\$ 36.059.024	-89%	R\$ 14.266.307
ENERGIA	-R\$ 446.313	-R\$ 365.903	-R\$ 205.604	-R\$ 204.844	-R\$ 242.670	-R\$ 1.425.311	-R\$ 50.719	-R\$ 2.941.364	-96%	R\$ 1.374.592
PARTICIPAÇÕES	-R\$ 37.858	-R\$ 38.483	-R\$ 39.080	-R\$ 39.629	-R\$ 40.210	R\$ 0	R\$ 0	-R\$ 195.259	0%	R\$ 0
JNB	R\$ 100.686	R\$ 73.783	R\$ 85.749	R\$ 13.612	R\$ 27.422	-R\$ 6.333	R\$ 0	R\$ 294.919	0%	R\$ 6.333
JLB	R\$ 79.228	R\$ 56.111	R\$ 65.574	R\$ 8.323	R\$ 19.135	-R\$ 16.337	R\$ 0	R\$ 212.034	0%	R\$ 16.337
TOTAL	-R\$2.128.954	-R\$5.165.466	-R\$3.724.335	-R\$3.512.188	-R\$4.811.049	-R\$17.505.135	-R\$1.841.567	-R\$38.688.694	-89%	R\$15.663.568
Varição mensal	base	143%	-28%	-6%	37%	264%	-89%			
		-R\$ 3.036.512	R\$ 1.441.131	R\$ 212.148	-R\$ 1.298.861	-R\$ 12.694.086	R\$ 15.663.568			

f) Provisões IRPJ/CSLL.

PROVISÕES IRPJ E CSLL



2021										
PROVISÕES IRPJ E CSLL	JANEIRO	FEVEREIRO	MARÇO	ABRIL	MAIO	JUNHO	JULHO	TOTAL	VARIÇÕES	
GERADORES	-R\$ 53.706	-R\$ 40.665	-R\$ 83.485	-R\$ 51.932	R\$ 13.582.529	R\$ 3.725.218	-R\$ 372.749	R\$ 16.705.210	-110%	-R\$ 4.097.968
ENERGIA	-R\$ 46.690	-R\$ 15.778	-R\$ 51.606	-R\$ 22.013	-R\$ 13.605	R\$ 466.166	R\$ 338.470	R\$ 654.944	-27%	-R\$ 127.696
PARTICIPAÇÕES	R\$ 0	R\$ 0	R\$ 0	R\$ 0	R\$ 0	R\$ 0	R\$ 0	R\$ 0	0%	R\$ 0
JNB	R\$ 0	R\$ 0	-R\$ 103.765	R\$ 0	R\$ 0	-R\$ 32.403	R\$ 0	-R\$ 136.168	0%	R\$ 32.403
JLB	R\$ 0	R\$ 0	-R\$ 80.477	R\$ 0	R\$ 0	-R\$ 30.201	R\$ 0	-R\$ 110.678	0%	R\$ 30.201
TOTAL	-R\$100.396	-R\$56.443	-R\$319.334	-R\$73.945	R\$13.568.925	R\$4.128.780	-R\$34.279	R\$17.113.307	-101%	-R\$4.163.059
Varição mensal	base	-44%	466%	-77%	-18450%	-70%	-101%			
		R\$ 43.953	-R\$ 262.891	R\$ 245.389	R\$ 13.642.870	-R\$ 9.440.145	-R\$ 4.163.059			

g) Resultados consolidados.

Valor: R\$ 100,00 | Classificador: AGUARDANDO DECURSO DE PRAZO
 PROCESSO CÍVEL E DO TRABALHO -> Processo de Conhecimento -> Procedimento de Conhecimento -> Procedimentos Especiais -> Procedimentos Regidos por Outros Códigos, Lei
 ITUMBIARA - 2ª VARA CÍVEL E AMBIENTAL
 Usuário: DYOGO CROSARA - Data: 07/03/2022 15:05:37

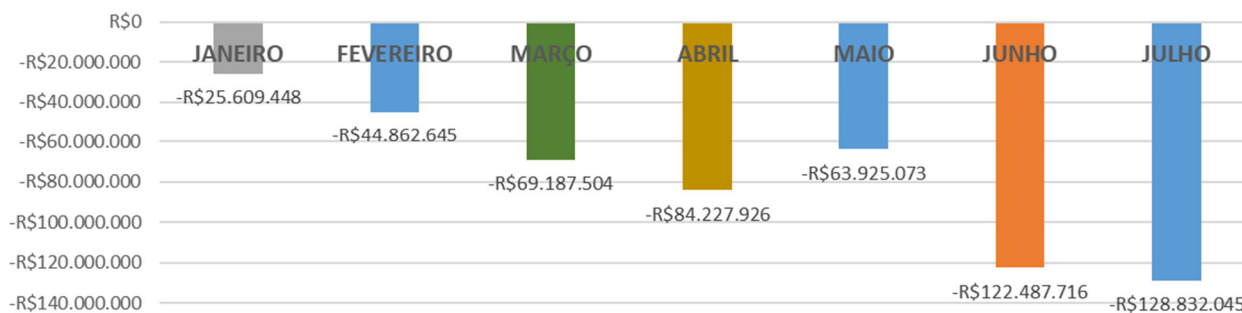
Tribunal de Justiça do Estado de Goiás
 Documento Assinado e Publicado Digitalmente em 20/09/2021 17:09:33
 Assinado por DYOGO CROSARA:00000278122
 Validação pelo código: 10423562845785692, no endereço: <https://projudi.tjgo.jus.br/PendenciaPublica>



CROSARA

ADVOGADOS

RESULTADOS ACUMULADOS



2021							
RESULTADO	JANEIRO	FEVEREIRO	MARÇO	ABRIL	MAIO	JUNHO	JULHO
GERADORES	-R\$ 8.126.890	-R\$ 14.251.872	-R\$ 22.181.231	-R\$ 27.316.003	-R\$ 20.422.544	-R\$ 35.166.436	-R\$ 37.093.870
ENERGIA	-R\$ 388.774	-R\$ 709.359	-R\$ 862.345	-R\$ 726.388	-R\$ 833.562	-R\$ 1.712.511	-R\$ 1.795.060
PARTICIPAÇÕES	-R\$ 8.525.167	-R\$ 14.981.368	-R\$ 23.075.325	-R\$ 28.085.448	-R\$ 21.311.049	-R\$ 36.905.502	-R\$ 38.887.453
JNB	-R\$ 4.280.161	-R\$ 7.453.010	-R\$ 11.535.482	-R\$ 14.055.023	-R\$ 10.686.469	-R\$ 24.355.242	-R\$ 25.531.440
JLB	-R\$ 4.288.456	-R\$ 7.467.036	-R\$ 11.533.120	-R\$ 14.045.064	-R\$ 10.671.449	-R\$ 24.348.024	-R\$ 25.524.222
TOTAL	-R\$25.609.448	-R\$44.862.645	-R\$69.187.504	-R\$84.227.926	-R\$63.925.073	-R\$122.487.716	-R\$128.832.045
Variação mensal	base	75%	54%	22%	-24%	92%	5%
		-R\$ 19.253.197	-R\$ 24.324.859	-R\$ 15.040.422	R\$ 20.302.853	-R\$ 58.562.642	-R\$ 6.344.330

8. Diante dos dados e informações prestadas pelo **GRUPO STEMAC**, devo destacar que neste momento as devedoras apresentaram as comprovações do cumprimento do Plano de Recuperação Judicial.

9. Desde já e como exhaustivamente esposado anteriormente, premente ainda em bem se pontuar a instalação e a continuidade do quadro da crise econômico-financeira global e local, provocado pela pandemia do novo coronavírus (covid-19) e com desdobramentos e reflexos, também, nas empresas do **GRUPO STEMAC**.

PÁGINA 39 DE 42

Rua 1 nº 564, Setor Oeste, Goiânia-GO, CEP: 74115-040
(62) 3920 9900 | crosara@crosara.adv.br | www.crosara.adv.br

Valor: R\$ 100,00 | Classificador: AGUARDANDO DECURSO DE PRAZO
 PROCESSO CÍVEL E DO TRABALHO -> Processo de Conhecimento -> Procedimento de Conhecimento -> Procedimentos Especiais -> Procedimentos Regidos por Outros Códigos, Lei
 ITUMBARA - 2ª VARA CÍVEL E AMBIENTAL
 Usuário: DYOGO CROSARA - Data: 07/03/2022 15:05:38



10. Frente o contexto das informações apresentadas pelas devedoras revela-se nítido, neste momento, e em especial atenção nos resultados de produção e faturamento de GMS'S, significativa linha de estabilidade no último quadrimestre, com pequena queda no mês de julho de 2021, mas relevante aumento em relação ao mesmo período do ano anterior, mantendo sinais de retomada.

11. O total da receita bruta apresentou significativo aumento com nítida performance evolutiva da linha de produção e mantendo acima da média dos últimos quatro meses, na ordem de R\$21,3 mi, e superior em 19% relativamente ao mês anterior.

12. O resultado acumulado do **GRUPO STEMAC** atualmente, de janeiro a julho de 2021, é negativo em R\$128 mi, com as mesmas ocorrências de prejuízos verificadas em todos os meses do presente exercício, sendo neste último período o menor registrado em 2021.

13. O Plano de Recuperação Judicial está sendo cumprido conforme exposto pelo Auxiliar deste Administrador Judicial:

“13. Quanto ao cumprimento do Plano de Recuperação, conforme as demonstrações de pagamentos / habilitações / juros / atualizações da lista de credores homologada, constatamos por meio dos pagamentos apresentados que foram realizados cerca de 85,36% (oitenta e cinco virgula trinta e seis por cento), dos 100% (cem por cento), percentual este que refere a Classe I – Trabalhista, e na Classe IV ME/EPP, foram pagos cerca de 2,06% (dois virgula zero seis por cento) dos 100%. Outrossim, verificamos comprovantes de pagamentos nos arquivos disponibilizados nos links, que, a priori, não estão relacionados no quadro de credores, e também pagamentos a procuradores que não foram identificados pela recuperanda, assim, como foi realizado nos meses de janeiro a julho de

PÁGINA 40 DE 42

Rua 1 nº 564, Setor Oeste, Goiânia-GO, CEP: 74115-040
(62) 3920 9900 | crosara@crosara.adv.br | www.crosara.adv.br

Valor: R\$ 100,00 | Classificador: AGUARDANDO DECURSO DE PRAZO
PROCESSO CÍVEL E DO TRABALHO -> Processo de Conhecimento -> Procedimento de Conhecimento -> Procedimentos Especiais -> Procedimentos Regidos por Outros Códigos, Lei
ITUMBARA - 2ª VARA CÍVEL E AMBIENTAL
Usuário: DYOGO CROSARA - Data: 07/03/2022 15:05:38



CROSARA

ADVOGADOS

2021, iremos efetuar também uma reanálise nos arquivos já disponibilizados de acompanhamento / pagamento do plano desde o início do cumprimento do plano, com o intuito de localizar e identificar qualquer divergência para sanear eventuais equívocos. Sendo que as demais classes encontram-se dentro da carência para início de pagamento. Assim, vislumbra-se que a recuperanda vem cumprindo o Plano de Recuperação Judicial.”

14. Destarte, registro, por fim, que após a mais recente decisão proferida por esse juízo, inserida no evento 1656 dos autos principais (5177058-79) e no período deste reporte, foram jungidos ao feito: reiteração de solicitação de informações pelo Superior Tribunal de Justiça referente aos Conflitos de Competência 179018/GO (2021/0123737-4), 179018 - GO (2021/0123737-4), 180603/GO (2021/0188623-2), 180602/GO (2021/0188625-6) (evento 1701 e 1702) 181052/GO (2021/0211294-8) (evento 1708); requerimento de expedição de alvará por UNIKOWSKI ADVOGADOS ASSOCIADOS S/S (evento 1703); pedidos de Habilitação de Crédito pelo credores: KLEBER DO PRADO RODRIGUES (evento 1704), BRUNNO DINGER SANTOS FUZATTI (eventos 1705 e 1706), ANTUÉRPIA ARQUITETURA E CONSTRUÇÕES EIRELI – EPP (evento 1707); MARCOS ROGÉRIO CAMILO (evento 1709) e ROGÉRIO LANA DE OLIVEIRA (evento 1714); decisões proferidas pelo Superior Tribunal de Justiça nos seguintes Conflitos de Competência 179648/GO (2021/0149790-3), 179668/GO (2021/0151601-7), 179673/GO (2021/0151653-5), 181555/GO (2021/0246118-5), 181553/GO (2021/0246112-4), 181683/GO (2021/0254225-0), 181787/GO (2021/0259646-3), 181050/GO (2021/0211138-1), 181049/GO (2021/0210961-0), 181554/GO (2021/0246116-1), 181204/GO (2021/0223296-2), 181205/GO (2021/0223297-4) e 181280/GO (2021/0227497-0) (evento 1710 a 1713); RANGE CAPITAL CONSULTORIA EMPRESARIAL LTDA e BANCO ORIGINAL notificaram cessão do crédito e requereram as alterações devidas (evento 1715 e 1716).

15. Ante o exposto, requer:

PÁGINA 41 DE 42

Rua 1 nº 564, Setor Oeste, Goiânia-GO, CEP: 74115-040
(62) 3920 9900 | crosara@crosara.adv.br | www.crosara.adv.br

Valor: R\$ 100,00 | Classificador: AGUARDANDO DECURSO DE PRAZO
PROCESSO CÍVEL E DO TRABALHO -> Processo de Conhecimento -> Procedimento de Conhecimento -> Procedimentos Especiais -> Procedimentos Regidos por Outros Códigos, Lei
ITUMBARA - 2ª VARA CÍVEL E AMBIENTAL
Usuário: DYOGO CROSARA - Data: 07/03/2022 15:05:38



a) o recebimento deste relatório elaborado por este Administrador Judicial, com base nos dados, documentos e informações até então disponibilizados pelo **GRUPO STEMAC**, e intimação do Ministério Público, Credores e Devedoras.

P. deferimento.

Goiânia, 20 de setembro de 2021.

Dyogo Crosara
OAB-GO 23.523
Administrador Judicial

PÁGINA 42 DE 42

Rua 1 nº 564, Setor Oeste, Goiânia-GO, CEP: 74115-040
(62) 3920 9900 | crosara@crosara.adv.br | www.crosara.adv.br

Valor: R\$ 100,00 | Classificador: AGUARDANDO DECURSO DE PRAZO
PROCESSO CÍVEL E DO TRABALHO -> Processo de Conhecimento -> Procedimento de Conhecimento -> Procedimentos Especiais -> Procedimentos Regidos por Outros Códigos, Lei
ITUMBIARA - 2ª VARA CÍVEL E AMBIENTAL
Usuário: DYOGO CROSARA - Data: 07/03/2022 15:05:38