Processo: 5305359-44.2018.8.09.0087

Valor: R$ 100,00 | Classificador: AGUARDANDO DECURSO DE PRAZO
PROCESSO CÍVEL E DO TRABALHO -> Processo de Conhecimento -> Procedimento de Conhecimento -> Procedimentos Especiais -> Procedimentos Regidos por Outros Códigos, Lei
ITUMBIARA - 2ª VARA CÍVEL E AMBIENTAL
Usuário: DYOGO CROSARA - Data: 07/03/2022 14:56:05

CROSARA
ADVOGADOS

EXCELENTÍSSIMO SENHOR DOUTOR JUIZ DE DIREITO DA 3ª VARA CÍVEL, DA FAZENDA PÚBLICA MUNICIPAL, DE REGISTROS PÚBLICOS E AMBIENTAL DA COMARCA DE ITUMBIARA - GOIÁS.

Referência:
Apenso : 5305359.44.2018.8.09.0087
Autos Principais : 5177058.79.2018.8.09.0087
Espécie : Recuperação Judicial
Requerentes : STEMAC S/A GRUPOS GERADORES e outros

DYOGO CROSARA, administrador judicial do pedido de Recuperação Judicial formulado por: 1**) STEMAC S/A GRUPOS GERADORES; 2) STEMAC ENERGIA S/A; 3) STEMAC S/A PARTICIPAÇÕES; 4) JNB PARTICIPAÇÕES SOCIETÁRIAS LTDA e 5) JLB PARTICIPAÇÕES SOCIETÁRIAS**, denominado **GRUPO STEMAC**, vem, perante Vossa Excelência, respeitosa e tempestivamente, em atendimento ao art. 22, inciso II, letra "c" da Lei de Falências e Recuperação de Empresas - LFR (Lei nº 11.101, de 9 de fevereiro de 2005), apresentar o **Relatório Mensal do Administrador Judicial,** nos seguintes termos:

Rua 1 nº 564, Setor Oeste, Goiânia-GO, CEP: 74115-040
(62) 3920 9900 | crosara@crosara.adv.br | www.crosara.adv.br

Tribunal de Justiça do Estado de Goiás
Documento Assinado e Publicado Digitalmente em 12/08/2021 16:42:27
Assinado por DYOGO CROSARA:00000278122
Validação pelo código: 10403560009943317, no endereço: https://projudi.tjgo.jus.br/PendenciaPublica

Processo: 5305359-44.2018.8.09.0087

Valor: R$ 100,00 | Classificador: AGUARDANDO DECURSO DE PRAZO
PROCESSO CÍVEL E DO TRABALHO -> Processo de Conhecimento -> Procedimento de Conhecimento -> Procedimentos Especiais -> Procedimentos Regidos por Outros Códigos, Lei
ITUMBIARA - 2ª VARA CÍVEL E AMBIENTAL
Usuário: DYOGO CROSARA - Data: 07/03/2022 14:56:05

2. Trata-se de relatório mensal e em face do deferimento do processamento da recuperação judicial, conforme decisão publicada em 14 de maio de 2018, constante do Dário da Justiça Eletrônico do Tribunal de Justiça do Estado de Goiás, edição nº 2504-suplemento (evento 51 dos autos principais).

3. Na sequência da metodologia de trabalho já empregados nos boletins mensais anteriores, e ressalvadas as observações de eventuais ausências de dados e elementos fornecidos pelas devedoras, apresento os enfoques das atividades operacionais e comerciais mensais do **GRUPO STEMAC,** nos períodos de maio e junho de 2021, em análises às produções, a prestação de serviços e dos custos e faturamentos, donde extraio determinados indicadores de desempenho empresarial que seguem ilustrados abaixo através de tabelas e gráficos, tais como: **(i)** a produção e faturados de GMG´s; **(ii)** os custos e total de faturamentos de GMG´s e totais de vendas de peças e serviços; **(iii)** os custos médios de produção de GMG´s e serviços prestados e **(iv)** o quantitativo de contratos de locação.

a) <u>GMG´S produzidos e faturados:</u>

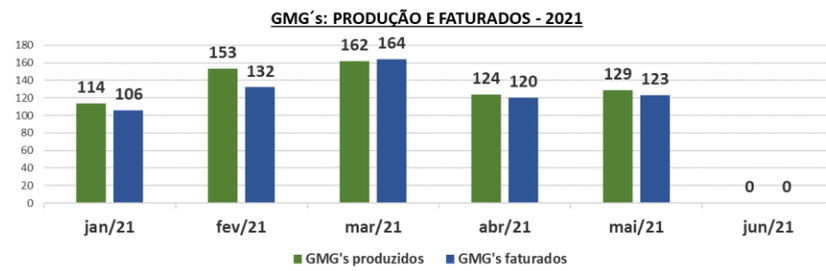

Rua 1 nº 564, Setor Oeste, Goiânia-GO, CEP: 74115-040
(62) 3920 9900 | crosara@crosara.adv.br | www.crosara.adv.br

Tribunal de Justiça do Estado de Goiás
Documento Assinado e Publicado Digitalmente em 12/08/2021 16:42:27
Assinado por DYOGO CROSARA:00000278122
Validação pelo código: 10403560009943317, no endereço: https://projudi.tjgo.jus.br/PendenciaPublica

Processo: 5305359-44.2018.8.09.0087

Valor: R$ 100,00 | Classificador: AGUARDANDO DECURSO DE PRAZO
PROCESSO CÍVEL E DO TRABALHO -> Processo de Conhecimento -> Procedimento de Conhecimento -> Procedimentos Especiais -> Procedimentos Regidos por Outros Códigos, Lei
ITUMBIARA - 2ª VARA CÍVEL E AMBIENTAL
Usuário: DYOGO CROSARA - Data: 07/03/2022 14:56:05

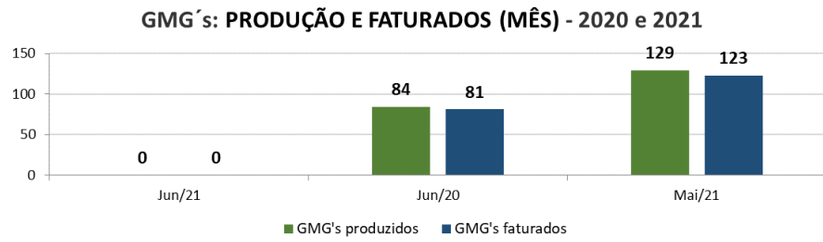

As recuperandas ainda não forneceram os dados de faturamento e produção do mês de junho de 2021.

Contudo, com relação aos dados do mês de maio de 2021, houve crescimento em relação ao mês de abril de 2021 e junho do ano de 2020, no montante de GMG's produzidos e no volume de faturamento.

b) <u>Custos e faturamentos de GMG´s e de peças e serviços:</u>

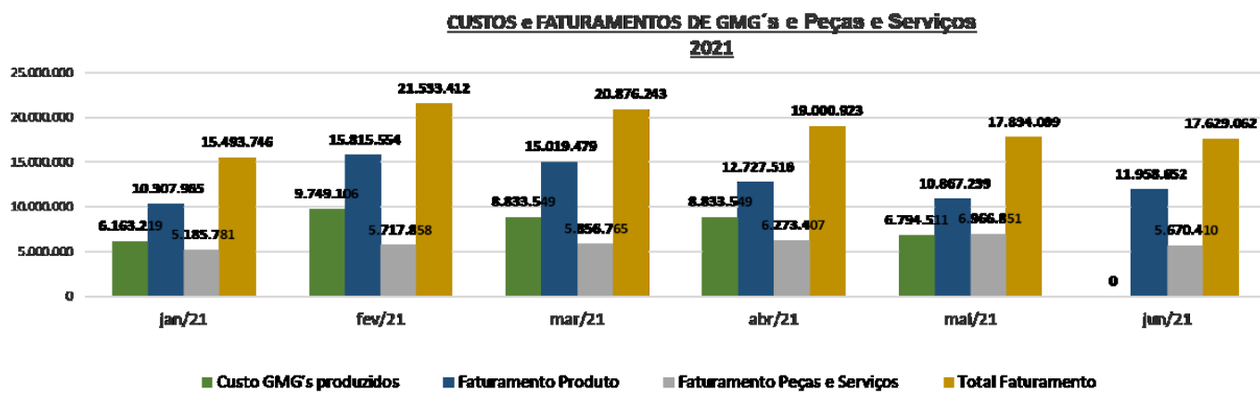

Rua 1 nº 564, Setor Oeste, Goiânia-GO, CEP: 74115-040
(62) 3920 9900 | crosara@crosara.adv.br | www.crosara.adv.br

Tribunal de Justiça do Estado de Goiás
Documento Assinado e Publicado Digitalmente em 12/08/2021 16:42:27
Assinado por DYOGO CROSARA:00000278122
Validação pelo código: 10403560009943317, no endereço: https://projudi.tjgo.jus.br/PendenciaPublica

Valor: R$ 100,00 | Classificador: AGUARDANDO DECURSO DE PRAZO
PROCESSO CÍVEL E DO TRABALHO -> Processo de Conhecimento -> Procedimento de Conhecimento -> Procedimentos Especiais -> Procedimentos Regidos por Outros Códigos, Lei
ITUMBIARA - 2ª VARA CÍVEL E AMBIENTAL
Usuário: DYOGO CROSARA - Data: 07/03/2022 14:56:05

CROSARA
ADVOGADOS

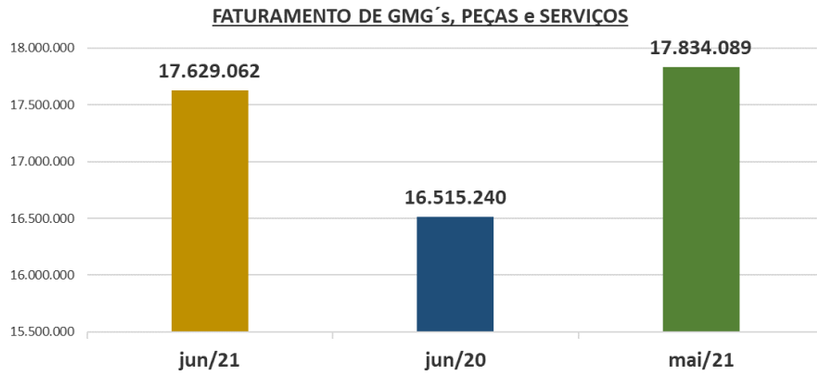

GMG´s, PEÇAS e SERVIÇOS	jun/21	jun/20	mai/21
FATURAMENTO	17.629.062	16.515.240	17.834.089
	BASE	1.113.822	-205.027
		7%	-1%

Valores em Reais(R$)

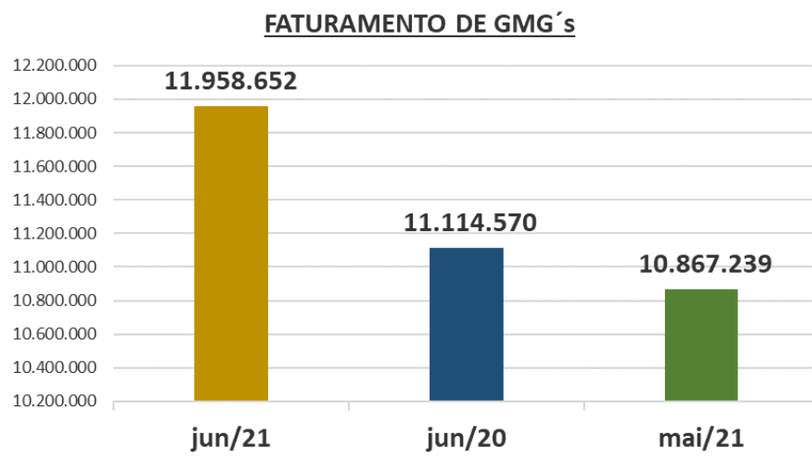

GMG´s	jun/21	jun/20	mai/21
FATURAMENTO	11.958.652	11.114.570	10.867.239
	BASE	844.082	1.091.414
		8%	10%

Valores em Reais(R$)

Rua 1 nº 564, Setor Oeste, Goiânia-GO, CEP: 74115-040
(62) 3920 9900 | crosara@crosara.adv.br | www.crosara.adv.br

Tribunal de Justiça do Estado de Goiás
Documento Assinado e Publicado Digitalmente em 12/08/2021 16:42:27
Assinado por DYOGO CROSARA:00000278122
Validação pelo código: 10403560009943317, no endereço: https://projudi.tjgo.jus.br/PendenciaPublica

Processo: 5305359-44.2018.8.09.0087

Valor: R$ 100,00 | Classificador: AGUARDANDO DECURSO DE PRAZO
PROCESSO CÍVEL E DO TRABALHO -> Processo de Conhecimento -> Procedimento de Conhecimento -> Procedimentos Especiais -> Procedimentos Regidos por Outros Códigos, Lei
ITUMBIARA - 2ª VARA CÍVEL E AMBIENTAL
Usuário: DYOGO CROSARA - Data: 07/03/2022 14:56:05

CROSARA
ADVOGADOS

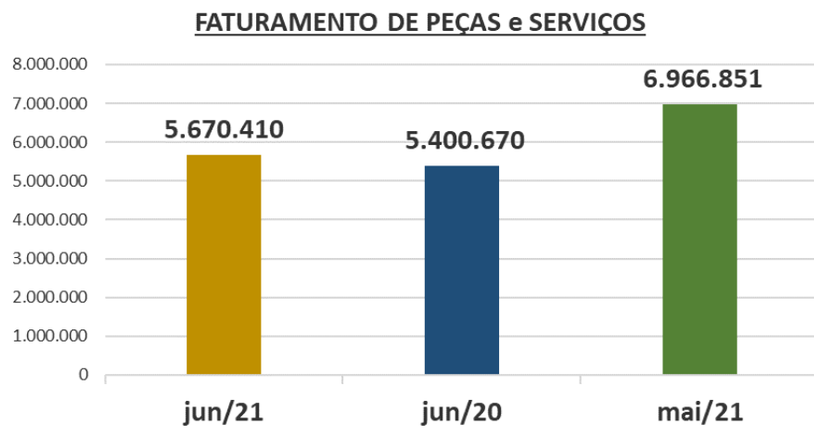

PEÇAS e SERVIÇOS	jun/21	jun/20	mai/21
FATURAMENTO	5.670.410	5.400.670	6.966.851
	BASE	269.740	-1.296.441
		5%	-18,61%

Valores em Reais(R$)

c) Custos médios de produção de GMG´s e serviços prestados:

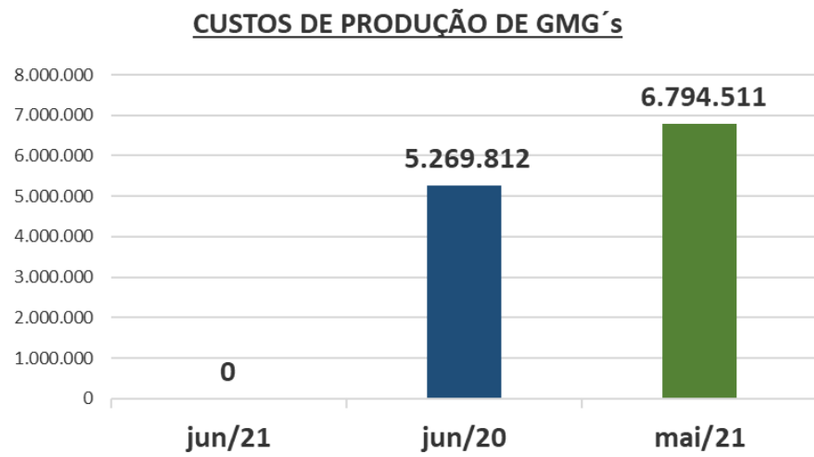

PRODUÇÃO DE GMG´s	jun/21	jun/20	mai/21
CUSTOS	0	5.269.812	6.794.511
	BASE	-5.269.812	-6.794.511
		-100%	-100%

Valores em Reais(R$)

Rua 1 nº 564, Setor Oeste, Goiânia-GO, CEP: 74115-040
(62) 3920 9900 | crosara@crosara.adv.br | www.crosara.adv.br

Tribunal de Justiça do Estado de Goiás
Documento Assinado e Publicado Digitalmente em 12/08/2021 16:42:27
Assinado por DYOGO CROSARA:00000278122
Validação pelo código: 10403560009943317, no endereço: https://projudi.tjgo.jus.br/PendenciaPublica

Processo: 5305359-44.2018.8.09.0087

Valor: R$ 100,00 | Classificador: AGUARDANDO DECURSO DE PRAZO
PROCESSO CÍVEL E DO TRABALHO -> Processo de Conhecimento -> Procedimento de Conhecimento -> Procedimentos Especiais -> Procedimentos Regidos por Outros Códigos, Lei
ITUMBIARA - 2ª VARA CÍVEL E AMBIENTAL
Usuário: DYOGO CROSARA - Data: 07/03/2022 14:56:05

CUSTOS DOS SERVIÇOS PRESTADOS

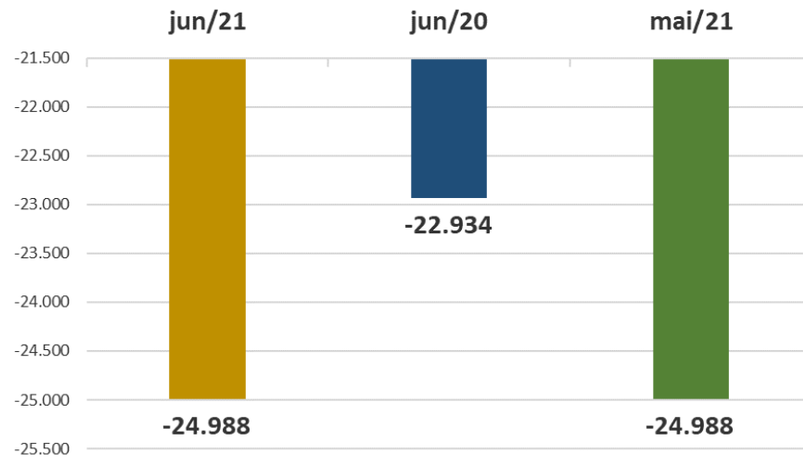

SERVIÇOS PRESTADOS	jun/21	jun/20	mai/21
CUSTOS MÉDIOS	-24.988	- 22.934	- 24.988
	BASE	-2.055	0
		9%	0%

Valores em Reais(R$)

d) Contratos de locação:

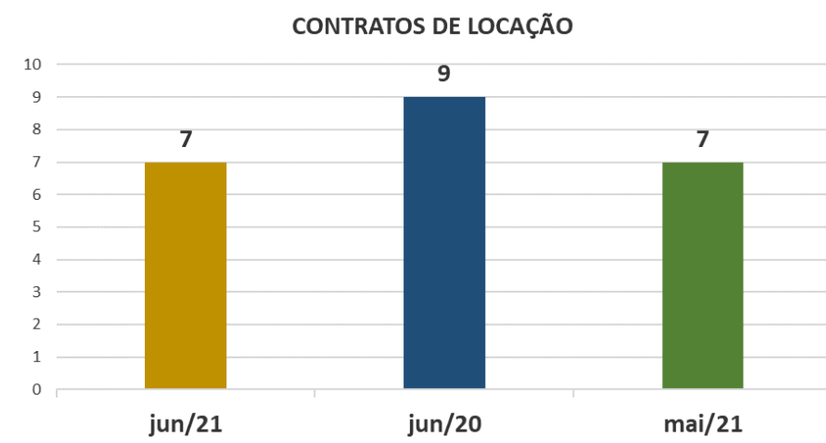

CONTRATOS DE LOCAÇÃO	jun/21	jun/20	mai/21
QUANTIDADE	7	9	7
	BASE	-2	0
		-22%	0%

Valores em unidades.

Rua 1 nº 564, Setor Oeste, Goiânia-GO, CEP: 74115-040
(62) 3920 9900 | crosara@crosara.adv.br | www.crosara.adv.br

Tribunal de Justiça do Estado de Goiás
Documento Assinado e Publicado Digitalmente em 12/08/2021 16:42:27
Assinado por DYOGO CROSARA:00000278122
Validação pelo código: 10403560009943317, no endereço: https://projudi.tjgo.jus.br/PendenciaPublica

Processo: 5305359-44.2018.8.09.0087

Valor: R$ 100,00 | Classificador: AGUARDANDO DECURSO DE PRAZO
PROCESSO CÍVEL E DO TRABALHO -> Processo de Conhecimento -> Procedimento de Conhecimento -> Procedimentos Especiais -> Procedimentos Regidos por Outros Códigos, Lei
ITUMBIARA - 2ª VARA CÍVEL E AMBIENTAL
Usuário: DYOGO CROSARA - Data: 07/03/2022 14:56:05

4. Registro que as informações acima foram extraídas dos dados fornecidos pelas devedoras, e, decorrem de análises não exaustivas pertinentes à real e momentânea situação da empresa, e de fato, no que ocorre nesse momento é a permanente e contínua evolução e o aperfeiçoamento das fixações das rotinas e dos indicadores de gestão que servem para bem transparecer as atividades empresariais do **GRUPO STEMAC**, notadamente, a esse Julgador, Ministério Público e Credores.

5. Consta do evento 614 dos autos principais a designação desse Julgador da empresa Cinco S - Consultoria Organizacional de Resultados como auxiliar deste Administrador Judicial, que apresentou reporte abaixo, do qual adoto nas análises e considerações como parte integrante deste relatório mensal previsto no art. 22, inciso II, letra "c" da Lei de Falências e Recuperação de Empresas – LFR:

CINCO[S]

Goiânia, 25 de junho de 2021.

Ao Ilmo. Sr.
Dr. DYOGO CROSARA
Administrador Judicial do GRUPO STEMAC
Processo: 5177058.79.2018.8.09.0087

CINCOS CONSULTORIA ORGANIZACIONAL LTDA, representado por STENIUS LACERDA BASTOS, no exercício de nossas atribuições como Auxiliar desse Administrador Judicial no processo de Recuperação Judicial das empresas STEMAC S/A GRUPO GERADORES, STEMAC ENERGIA S/A, STEMAC S/A PARTICIPAÇÕES, JNB PARTICIPAÇÕES SOCIETÁRIA LTDA e JLB PARTICIPAÇÕES SOCIETÁRIAS LTDA, vem apresentar as suas análises e considerações com mais um comparativo de variações ocorridas entre os meses de abril de maio de 2021.

2– No cumprimento das atribuições deste auxiliar do Administrador Judicial seguem as análises realizadas nos dados e informações relativos à contabilidade do GRUPO STEMAC, notadamente nas demonstrações de resultados do presente exercício. Serão verificadas as variações ocorridas na movimentação do mês do

(62) 3954-5554 / (62) 99147-3559 cincos@stenius.com.br
Edifício Empire Center - Rua 6, 370 - Sala 506 - Setor Oeste. Goiânia -GO - 74115-070
1

CINCO[S]

relatório para com as movimentações do mês anterior. Sendo apresentado as demonstrações contábeis do período de fevereiro a maio de 2021, onde analisaremos horizontalmente as principais variações ocorridas no período e com apresentação de notas explicativas das análises de cada conta mensurada na DRE, por empresa:

3. – Balanço e Demonstrações de resultados do exercício – DRE dos períodos de fevereiro a maio de 2021:

3.1 – STEMAC S/A GRUPOS GERADORES:

GRUPO STEMAC					
STEMAC S/A GRUPOS GERADORES					
CONTAS	FEVEREIRO DE 2021	MARÇO DE 2021	ABRIL DE 2021	MAIO DE 2021	Var. em %
Vendas de Produtos	38.228.141,16	32.462.812,14	32.753.916,99	32.867.346,22	14,04%
Vendas de Mercadorias	1.422.188,15	1.894.622,46	2.255.753,92	3.004.6[illegible],12	32,27%
Vendas de Serviços	1.398.768,29	4.305.375,38	4.155.398,74	3.995.987,47	-5,46%
RECEITA BRUTA	41.049.093,59	38.662.807,98	39.085.069,64	38.868.980,94	-0,19%
(-) Devoluções de vendas	(174.182,61)	(197.704,37)	(93.995,88)	(97.398,79)	-0,04%
RECEITA OPERACIONAL BRUTA	40.874.911,98	38.465.103,59	38.991.073,76	38.771.582,15	-0,14%
(-) Impostos Inc. s/ Vendas	(4.168.146,02)	(4.086.475,06)	(3.977.375,24)	(3.911.532,21)	-0,89%
RECEITA LÍQUIDA	37.867.865,96	34.789.284,18	35.328.747,57	34.860.056,87	-1,29%
(-) CUSTO DAS MERC. VENDIDAS (CMV) / CMSP	(22.242.522,20)	(22.524.974,50)	(20.555.881,23)	(20.524.242,23)	3,58%
(-) Depreciação/Amortização	(640.792,32)	(640.868,77)	(642.534,64)	(640.594,02)	-0,12%
LUCRO OPERACIONAL BRUTO	4.982.551,34	3.623.440,91	3.448.347,68	3.756.302,46	-4,89%
DESPESAS OPERACIONAIS	(5.575.106,17)	(7.238.220,13)	(5.742.537,07)	(5.870.716,30)	2,23%
Despesas com Vendas	(3.074.102,40)	(2.762.596,22)	(2.167.477,12)	(2.283.338,62)	5,43%
Despesas Administrativas	(2.712.736,47)	(4.451.538,38)	(4.283.931,93)	(3.886.722,20)	-4,78%
Depreciações/Amortizações	(8.00.436,29)	(8[illegible])	(127.216,04)	(1[illegible])	-0,12%
Despesas Tributárias	(213.602,61)	(195.273,05)	(394.599,48)	(3[illegible])	-6,68%
Outras Receitas/Outras Despesas	1.628.126,42	969.645,20	1.141.106,66	1.2[illegible]	-12,11%
Equivalência Patrimonial					
RESULTADO ANTES DAS REC. DEP. FIN.E/NC	(4.890.374,17)	(3.615.571,73)	(2.293.645,92)	(2.174.7[illegible])	39,55%
Despesas Financeiras	(4.908.500,78)	(6.394.756,06)	(2.245.157,68)	(6.301.277,79)	93,91%
Receitas Financeiras	9.996,42	11.338,74	(1.141.117,7[illegible])	(771.1[illegible])	-79,49%
RESULTADO ANTES DOS TRIBUTOS	(9.588.878,53)	(9.995.[illegible])	(5.680.[illegible])	(8.6[illegible])	31,48%
(-) Prov IRPJ e CSLL	(42.666,02)	(61.4[illegible])	(1.131,18)	(1.361.1[illegible])	-[illegible]
Participação Societária					
RESULTADO DO EXERCÍCIO	(9.631.[illegible])	(7.929.[illegible])	(5.1[illegible])	(6.891.4[illegible])	234,2[illegible]
PREJUÍZO / LUCRO DO EXERCÍCIO					

3.1.1 – Da receita bruta e receita bruta operacional constata–se redução no faturamento de 6,19% (seis vírgula dezenove

(62) 3954-5554 / (62) 99147-3559 cincos@stenius.com.br
Edifício Empire Center - Rua 6, 370 - Sala 506 - Setor Oeste. Goiânia -GO - 74115-070
2

Rua 1 nº 564, Setor Oeste, Goiânia-GO, CEP: 74115-040
(62) 3920 9900 | crosara@crosara.adv.br | www.crosara.adv.br

Tribunal de Justiça do Estado de Goiás
Documento Assinado e Publicado Digitalmente em 12/08/2021 16:42:27
Assinado por DYOGO CROSARA:00000278122
Validação pelo código: 10403560009943317, no endereço: https://projudi.tjgo.jus.br/PendenciaPublica

Processo: 5305359-44.2018.8.09.0087

Valor: R$ 100,00 | Classificador: AGUARDANDO DECURSO DE PRAZO
PROCESSO CÍVEL E DO TRABALHO -> Processo de Conhecimento -> Procedimento de Conhecimento -> Procedimentos Especiais -> Procedimentos Regidos por Outros Códigos, Lei
ITUMBIARA - 2ª VARA CÍVEL E AMBIENTAL
Usuário: DYOGO CROSARA - Data: 07/03/2022 14:56:05

CROSARA
ADVOGADOS

CINCO[S]

por cento), correspondendo a R$ 1.1 milhões, sendo variação negativa de 14,64% (quatorze vírgula sessenta e quatro por cento) da receita de vendas de produtos, e cerca de R$ 1.8 milhões e aumento de 32,27% (trinta e dois vírgula vinte e sete por cento) nas vendas de mercadorias, cerca de R$ 740 mil e nas vendas de serviços variação negativa de 1,46% (um vírgula quarenta e seis por cento), cerca de R$ 59 mil. Os custos tiveram redução de 5,58 % (cinco vírgula cinquenta e oito por cento), cerca de 609 mil. As despesas operacionais apresentaram acréscimo de 2,23% (dois vírgula vinte e três por cento), ou seja, R$ 128 mil, sendo nas despesas com vendas, com acréscimo de 9,43% (nove vírgula quarenta e três por cento), cerca de 178 mil, e nas despesas administrativas de redução de 4,78% (quatro vírgula setenta e oito por cento), cerca de R$ 200.1 mil, nas despesas tributárias acréscimo de 6,44% (seis vírgula quarenta e quatro por cento), cerca de R$ 12.5 mil e nas outras despesas/receitas operacionais com redução de 12,11% (doze vírgula onze por cento) cerca de 138 mil. O resultado antes das receitas e despesas financeiras, variação com acréscimo 39,06% (trinta e nove vírgula zero seis por cento), cerca de R$ 1.2 milhões. As despesas financeiras com acréscimo de 93,91% (noventa e três vírgula noventa e um por cento), cerca de R$ 2.1 milhões. As receitas financeiras com redução de 79,49% (setenta e

(62) 3954-5554 / (62) 99147-3559 cincos@stenius.com.br
Edifício Empire Center - Rua 6, 370 - Sala 506 - Setor Oeste. Goiânia -GO - 74115-070

CINCO[S]

nove vírgula quarenta e nove por cento), cerca de R$ 827 mil. O resultado do exercício – conta: – Prejuízo líquido do exercício – apresentou lucro de R$ 9 milhões, variação de 234,25% (duzentos e trinta e quatro vírgula vinte e cinco por cento). Constatamos que houve variações expressivas, tanto positivas como negativas na movimentação da empresa que diligenciaremos sobres os fatos ocorridos.

3.1.2 – Os indicadores financeiros avaliam a capacidade de pagamento da empresa frente às suas obrigações e o seu controle são vitais para os controles dos atos da administração e continuidade empresarial. As informações para o cálculo destes índices são retiradas unicamente das demonstrações patrimonial e contábil e evidenciam a posição patrimonial da entidade devendo ser atualizadas constantemente para uma correta análise.

STEMAC S/A GRUPO GERADORES			
ÍNDICES			
ÍNDICES	abr/21	mai/21	Var.
RENTABILIDADE	0,03%	-0,03%	-0,06%
LIQUIDEZ GERAL	0,32	0,32	-0,00
LIQUIDEZ SECA	0,50	0,55	0,05
LIQUIDEZ CORRENTE	0,55	0,61	0,06
ENDIVIDAMENTO	133,33%	133,33%	0,00%
SOLVÊNCIA GERAL	0,75	0,75	0,00
LUCRATIVIDADE	26,91%	38,51%	11,60%

(62) 3954-5554 / (62) 99147-3559 cincos@stenius.com.br
Edifício Empire Center - Rua 6, 370 - Sala 506 - Setor Oeste. Goiânia -GO - 74115-070

CINCO[S]

3.1.2.1 – Na rentabilidade do patrimônio líquido redução de 0,06 (zero vírgula zero seis pontos). Como a rentabilidade mostra qual é o retorno sobre o investimento que foi feito na empresa a longo prazo, desta forma podemos concluir que a empresa não está tendo rentabilidade sobre o capital investido, ou seja, não está obtendo sucesso econômico. Na rentabilidade do patrimônio líquido, o lucro é o objetivo principal do empresário e uma maneira de avaliar um empreendimento.

3.1.2.2 – O índice de liquidez geral sem alteração. Na liquidez geral do patrimônio, indica quanto a empresa possui em dinheiro, bens e direitos realizáveis a curto e longo prazos, para pagar todas as suas dívidas (passivo exigível), caso a empresa fosse parar suas atividades naquele momento. A interpretação desse índice é no sentido de "quanto maior, melhor", mantidos constantes os demais fatores. Desta forma vimos que ainda a situação da empresa mostra-se em dificuldade para pagar suas dívidas. Entretanto vimos que estão longe do limite considerado seguro, ou seja, igual a 1 (um).

3.1.2.3 – O índice de liquidez seca com variação positivo de 0,05 (zero virgula zero cinco pontos). Na liquidez seca do patrimônio, indica quanto a empresa consegue pagar das suas dívidas

(62) 3954-5554 / (62) 99147-3559 cincos@stenius.com.br
Edifício Empire Center - Rua 6, 370 - Sala 506 - Setor Oeste. Goiânia -GO - 74115-070

CINCO[S]

desconsiderando os seus estoques, que podem ser obsoletos, não condizentes com a realidade dos saldos apresentados no balanço. Nesse caso, retira-se do ativo circulante a conta estoque. A interpretação do índice de liquidez seca é, "quanto maior, melhor". Entretanto vimos que estão longe do limite considerado seguro, ou seja, igual a 1 (um).

3.1.2.4 – O índice de liquidez corrente com variação aumento de 0,06 (zero virgula zero seis pontos), o índice que tem por função medir a capacidade da empresa de cumprir com suas obrigações no curto prazo. Normalmente, na gestão financeira, serve de referência para a maioria dos pagamentos e representando a saúde do caixa. Desta forma vimos que a empresa apontou melhoras no curto prazo para sanar suas obrigações, que agora estamos dentro do necessário que é igual ou superior a 1(um).

3.1.2.5 – O índice de grau de endividamento com diminuição de 0,01% (zero virgula zero um por cento). É a representação da proporção do ativo total que está comprometida para custear o endividamento da empresa com terceiros (passivos exigíveis).

3.1.2.6 – O índice de solvência geral sem alteração. Na solvência geral, o índice expressa o grau de garantia que a empresa

(62) 3954-5554 / (62) 99147-3559 cincos@stenius.com.br
Edifício Empire Center - Rua 6, 370 - Sala 506 - Setor Oeste. Goiânia -GO - 74115-070

Rua 1 nº 564, Setor Oeste, Goiânia-GO, CEP: 74115-040
(62) 3920 9900 | crosara@crosara.adv.br | www.crosara.adv.br

Tribunal de Justiça do Estado de Goiás
Documento Assinado e Publicado Digitalmente em 12/08/2021 16:42:27
Assinado por DYOGO CROSARA:00000278122
Validação pelo código: 10403560009943317, no endereço: https://projudi.tjgo.jus.br/PendenciaPublica

Valor: R$ 100,00 | Classificador: AGUARDANDO DECURSO DE PRAZO
PROCESSO CÍVEL E DO TRABALHO -> Processo de Conhecimento -> Procedimento de Conhecimento -> Procedimentos Especiais -> Procedimentos Regidos por Outros Códigos, Lei
ITUMBIARA - 2ª VARA CÍVEL E AMBIENTAL
Usuário: DYOGO CROSARA - Data: 07/03/2022 14:56:08

CROSARA
ADVOGADOS

CINCO[S]

dispõe em Ativos (totais), para pagamento do total de suas dívidas. Envolve além dos recursos líquidos, também os permanentes, é conhecida como nada mais do que a capacidade de uma empresa de ter as devidas condições de honrar todas as suas obrigações financeiras. Assim sendo, uma companhia é considerada "solvente" quando apresenta segurança ao pagar todas as suas contas e de quebra permanecer com certa reserva de patrimônio considerável, o que acaba gerando um bom cenário de lucro e assegura sua sobrevivência por um bom tempo. Desse modo, as empresas com índices de solvência mais altos definitivamente inspiram mais confiança em relação aos bancos e aos credores, enquanto negócios com índices baixos se apresentam como riscos em potencial.

3.1.2.7 – O índice lucratividade se encontra negativo com aumento de 11,60% (onze vírgula sessenta por cento). Sendo um indicador da administração financeira responsável por apontar a capacidade da sua empresa em gerar lucro. Ela aponta se o negócio está justificando ou não a operação, ou seja, se as vendas são suficientes para pagar os custos e as despesas e ainda gerar lucro.

3.2 – STEMAC ENERGIA S/A:

(62) 3954-5554 / (62) 99147-3559 cincos@stenius.com.br
Edifício Empire Center - Rua 6, 370 - Sala 506 - Setor Oeste. Goiânia -GO - 74115-070

CINCO[S]

GRUPO STEMAC					
STEMAC ENERGIA S/A					
CONTAS	FEVEREIRO DE 2021	MARÇO DE 2021	ABRIL DE 2021	MAIO DE 2021	Var. em %
Vendas de Produtos			R$ -	R$ -	
Vendas de Mercadorias	R$ -	R$ -	R$ -	R$ -	
Vendas de Serviços	R$ 349.176,04	R$ 363.674,41	R$ 303.360,25	R$ 370.099,28	18,03%
RECEITA BRUTA	**R$ 349.176,04**	**R$ 363.674,41**	**R$ 303.360,25**	**R$ 370.099,28**	**18,03%**
(-) Deduções de Vendas	R$ -	R$ -	R$ -	R$ -	
RECEITA OPERACIONAL BRUTA	**R$ 349.176,04**	**R$ 363.674,41**	**R$ 303.360,25**	**R$ 370.099,28**	**18,03%**
(-) Impostos Inc. s/ Vendas	R$ (34.324,92)	R$ (35.896,19)	R$ (30.036,95)	R$ (36.317,32)	17,29%
RECEITA LIQUIDA	**R$ 314.851,12**	**R$ 327.778,06**	**R$ 273.323,32**	**R$ 333.781,96**	**18,11%**
(-)CUSTO DAS MERC. PROD.SERV. VEND	R$ (3.597,98)	R$ (37.435,91)	R$ (3.744,71)	R$ (3.597,99)	-4,08%
Depreciação/amortizações	R$ (171.658,45)	R$ (171.349,72)	R$ (171.321,20)	R$ (171.321,20)	0,00%
LUCRO OPERACIONAL BRUTO	**R$ 139.793,69**	**R$ 118.992,43**	**R$ 98.257,32**	**R$ 158.862,58**	**38,15%**
(-) DESPESAS OPERACIONAIS	**R$ (78.697,29)**	**R$ (14.757,95)**	**R$ 264.556,37**	**R$ (9.762,37)**	**-103,69%**
Despesas com Vendas	R$ -	R$ -	R$ -	R$ -	
Despesas Administrativas	R$ (4.900,81)	R$ (10.433,34)	R$ (6.286,38)	R$ (8.889,12)	29,28%
Depreciação/Amortizações	R$ (87,35)	R$ (87,55)	R$ (87,30)	R$ (87,40)	0,11%
Despesas Tributárias	R$ (3.048,37)	R$ (4.237,06)	R$ (2.513,85)	R$ (1.125,85)	-109,00%
Outras Desp/Receitas. Operac.	R$ (70.653,76)	R$ -	R$ 258.416,30	R$ 940,90	99,07%
Equivalência Patrimonial	R$ -	R$ -	R$ -	R$ -	
RESULTADO ANTES DAS REC. DESP. FINANC	**(365.902,88)**	**(205.603,95)**	**(204.841,72)**	**(242.669,53)**	**15,59%**
Despesas Financeiras	R$ (383.638,54)	R$ (223.964,03)	R$ (223.633,32)	R$ (251.618,41)	14,52%
Receitas Financeiras	R$ 17.735,68	R$ 18.390,08	R$ 18.789,60	R$ 18.948,88	0,84%
RESULTADO ANTES DOS TRIBUTOS	**(304.806,46)**	**(101.369,47)**	**157.969,97**	**(93.569,32)**	**-159,23%**
(-) Prov IRPJ e CSLL	R$ (15.729,45)	R$ (51.446,34)	R$ (27.015,48)	R$ (14.404,63)	-61,81%
Participação Empregados					
RESULTADO DO EXERCÍCIO					
PREJUÍZO LÍQUIDO DO EXERCÍCIO	*(320.584,91)*	*(152.975,71)*	*135.956,57*	*(107.173,93)*	*-178,85%*

3.2.1 – Da receita bruta e receita bruta operacional constata-se uma redução no faturamento de 18,03% (dezoito vírgula zero três por cento), cerca de R$ 66,7 mil, que corresponde as vendas de serviços. Nos custos redução de 4,08%(quatro virgula zero oito por cento), cerca de R$ 146 reais. As despesas operacionais apresentaram variações com redução de 103,69% (cento e três virgula sessenta e nove por cento), com cerca de R$ 274.3 mil, nas despesas administrativas com aumento de 29,28% (vinte e nove virgula vinte e oito por cento), cerca de R$ 2.6 mil, nas despesas tributárias redução

(62) 3954-5554 / (62) 99147-3559 cincos@stenius.com.br
Edifício Empire Center - Rua 6, 370 - Sala 506 - Setor Oeste. Goiânia -GO - 74115-070

CINCO[S]

de 109% (cento e nove por cento), cerca de R$ 13.6 mil. As despesas financeiras com aumento de 14,52% (quatorze virgula cinquenta e dois por cento), cerca R$ 37.9 mil. As receitas financeiras com acréscimo de 0,84% (zero vírgula oitenta e quatro por cento), cerca de R$ 159 reais. O resultado antes dos tributos teve aumento de 15,59% (quinze virgula cinquenta e nove por cento), cerca de R$ 251.5 mil. O resultado do exercício com prejuízo de cerca de R$ 107.1 mil, com redução de 178,83% (cento e setenta e oito virgula oitenta e três por cento). Constatamos que houve variações expressivas na movimentação da empresa que diligenciaremos sobre o fato ocorrido.

3.2.2 – Os indicadores financeiros avaliam a capacidade de pagamento da empresa frente às suas obrigações e o seu controle são vitais para os controles dos atos da administração e continuidade empresarial. As informações para o cálculo destes índices são retiradas unicamente das demonstrações patrimonial e contábil e evidenciam a posição patrimonial da entidade devendo ser atualizadas constantemente para uma correta análise.

STEMAC ENERGIA S/A			
ÍNDICES			
ÍNDICES	abr/21	mai/21	Var.
RENTABILIDADE	0,03%	-0,03%	0,06%
LIQUIDEZ GERAL	0,58	0,57	-0,01
LIQUIDEZ SECA	1,19	1,15	-0,04
LIQUIDEZ CORRENTE	1,19	1,15	-0,04
ENDIVIDAMENTO	-22,65%	89,67%	-112,32%
SOLVÊNCIA GERAL	1,12	1,12	0,00
LUCRATIVIDADE	44,82%	-28,96%	73,78%

(62) 3954-5554 / (62) 99147-3559 cincos@stenius.com.br
Edifício Empire Center - Rua 6, 370 - Sala 506 - Setor Oeste. Goiânia -GO - 74115-070

CINCO[S]

3.2.2.1 – Na rentabilidade do patrimônio líquido tivemos redução de cerca de 0,06% (zero vírgula zero seis por cento), como a rentabilidade mostra qual é o retorno sobre o investimento que foi feito na empresa a longo prazo, desta forma podemos concluir que a empresa não está tendo rentabilidade sobre o capital investido, ou seja, não está obtendo sucesso econômico. Na rentabilidade do patrimônio líquido, o lucro é o objetivo principal do empresário e uma maneira de avaliar um empreendimento.

3.2.2.2 – O índice de liquidez geral redução de 0,01 (zero vírgula zero um pontos). Na liquidez geral do patrimônio, indica quanto a empresa possui em dinheiro, bens e direitos realizáveis a curto e longo prazos, para pagar todas as suas dívidas (passivo exigível), caso a empresa fosse parar suas atividades naquele momento. A interpretação desse índice é no sentido de "quanto maior, melhor", mantidos constantes os demais fatores. Entretanto, vimos que o índice se encontra abaixo do limite considerado seguro que é igual 1 (um).

3.2.2.3 – O índice de liquidez seca sofreu redução de 0,04 (zero vírgula zero quatro). Na liquidez seca do patrimônio, indica quanto a empresa consegue pagar das suas dívidas desconsiderando os seus estoques, que podem ser obsoletos, não condizentes com a

(62) 3954-5554 / (62) 99147-3559 cincos@stenius.com.br
Edifício Empire Center - Rua 6, 370 - Sala 506 - Setor Oeste. Goiânia -GO - 74115-070

Rua 1 nº 564, Setor Oeste, Goiânia-GO, CEP: 74115-040
(62) 3920 9900 | crosara@crosara.adv.br | www.crosara.adv.br

Tribunal de Justiça do Estado de Goiás
Documento Assinado e Publicado Digitalmente em 12/08/2021 16:42:27
Assinado por DYOGO CROSARA:00000278122
Validação pelo código: 10403564009943312, no endereço: https://projudi.tjgo.jus.br/PendenciaPublica

Valor: R$ 100,00 | Classificador: AGUARDANDO DECURSO DE PRAZO
PROCESSO CÍVEL E DO TRABALHO -> Processo de Conhecimento -> Procedimento de Conhecimento -> Procedimentos Especiais -> Procedimentos Regidos por Outros Códigos, Lei
ITUMBIARA - 2ª VARA CÍVEL E AMBIENTAL
Usuário: DYOGO CROSARA - Data: 07/03/2022 14:56:08

CROSARA
ADVOGADOS

realidade dos saldos apresentados no balanço. Nesse caso, retira-se do ativo circulante a conta estoque. A interpretação do índice de liquidez seca é, "quanto maior, melhor".

3.2.2.4 – O índice de liquidez corrente teve redução de 0,04 (zero vírgula zero cinco), pontos. Ele tem por função medir a capacidade da empresa de cumprir com suas obrigações no curto prazo, normalmente, na gestão financeira, serve de referência para a maioria dos pagamentos e representando a saúde do caixa. Desta forma vimos que a empresa apontou melhoras no curto prazo para sanar suas obrigações.

3.2.2.5 – O índice de grau de endividamento com variação de 112,32% (cento e doze virgula trinta e dois por cento). É a representação da proporção do ativo total que está comprometida para custear o endividamento da empresa com terceiros (passivos exigíveis).

3.2.2.6 – O índice de solvência geral não houve alteração. Na solvência geral, o índice expressa o grau de garantia que a empresa dispõe em Ativos (totais), para pagamento do total de suas dívidas. Envolve além dos recursos líquidos, também os permanentes, é conhecida como nada mais do que a capacidade de uma empresa de ter as devidas condições de honrar todas as suas obrigações

financeiras. Assim sendo, uma companhia é considerada "solvente" quando apresenta segurança ao pagar todas as suas contas e de quebra permanecer com certa reserva de patrimônio considerável, o que acaba gerando um bom cenário de lucro e assegura sua sobrevivência por um bom tempo. Desse modo, as empresas com índices de solvência mais altos definitivamente inspiram mais confiança em relação aos bancos e aos credores, enquanto negócios com índices baixos se apresentam como riscos em potencial. Um índice de solvência considerado bom muda de acordo com o setor de atuação, mas, no geral, o que se estabelece como o ideal é uma taxa igual ou superior a 0,20.

3.2.2.7 – O índice lucratividade teve variação negativa, com 73,78% (setenta e três vírgula setenta e oito pontos percentuais). Entretanto, não mensurado, pois não houve lucratividade. Sendo um indicador da administração financeira responsável por apontar a capacidade da sua empresa em gerar lucro. Ela aponta se o negócio está justificando ou não a operação, ou seja, se as vendas são suficientes para pagar os custos e as despesas e ainda gerar lucro.

3.3 – STEMAC S/A PARTICIPAÇÕES:

GRUPO STEMAC					
STEMAC S/A PARTICIPAÇÕES					
CONTAS	FEVEREIRO DE 2021	MARÇO DE 2021	ABRIL DE 2021	MAIO DE 2021	Var. em %
Vendas de Produtos					
Vendas de Mercadorias					
Vendas de Serviços					
RECEITA BRUTA					
(-)Deduções de Vendas					
RECEITA OPERACIONAL BRUTA					
(-)Impostos Inc. s/ Vendas					
RECEITA LIQUIDA					
(-)CUSTO DAS MERC. PROD. SERV. VEND					
Depreciação/amortizações					
LUCRO OPERACIONAL BRUTO					
RECEITAS/DESPESAS OPERACIONAIS	**(6.417.718,14)**	**(8.054.877,98)**	**(4.970.492,99)**	**6.834.608,60**	**172,94%**
Despesas com Vendas			-	-	
Despesas Administrativas	(8.585,50)	(4.499,28)	(3.585,58)	(8.585,58)	**0,00%**
Depreciação/Amortizações	-	-	-	-	
Despesas Tributárias	(499,38)	-	-	-	
Outras Desp/Receitas. Operac.	-	-	-	-	
Equivalência Patrimonial	(6.413.633,18)	(8.050.418,70)	(4.966.907,41)	6.838.194,18	**172,85%**
RESULTADO ANTES DAS REC. DESP. FINANC	**(6.417.718,14)**	**(8.054.877,98)**	**(4.970.492,99)**	**6.834.608,60**	**172,94%**
Despesas Financeiras	(48.482,54)	(99.079,60)	(39.629,17)	(40.209,72)	**1,46%**
Receitas Financeiras					
RESULTADO ANTES DOS TRIBUTOS	**(6.456.200,68)**	**(8.093.957,61)**	**(5.010.122,16)**	**6.774.398,88**	**173,96%**
(-) Prov IRPJ e CSLL					
Participação Empregados					
RESULTADO DO EXERCÍCIO	***(6.456.200,68)***	***(8.093.957,61)***	***(5.010.122,16)***	***6.774.398,88***	***173,96%***
PREJUÍZO LÍQUIDO DO EXERCÍCIO					

3.3.1 – As despesas operacionais sofreram alterações, com aumento significativo de 172,94% (cento e setenta e dois virgula noventa e quatro por cento), cerca de R$ 11.7 milhões, sendo na conta de equivalência patrimonial, aumento de 172,85% (cento e setenta e dois virgula oitenta e cinco por cento), cerca de R$ 11.7 milhões. É denominado como Método de Equivalência Patrimonial (MEP), que corresponde ao valor do investimento determinado mediante a aplicação da percentagem de participação no capital social sobre o Patrimônio Líquido de cada coligada ou

controlada sendo uma avaliação pelo valor de Patrimônio Líquido, portanto, por meio desse método, se atualiza o valor contábil do investimento ao valor equivalente à participação societária da investidora no patrimônio líquido da sociedade investida e no reconhecimento dos seus efeitos na demonstração do resultado, assim, pelo exposto não iremos diligenciar, pois tal variação nada mais é do que adequação/atualização do valor contábil. As despesas financeiras com aumento de 1,46% (um virgula quarenta e seis por cento), cerca de R$ 580 reais. Resultados do exercício, cerca de R$ 6.7 milhões de lucro. As variações significantes serão diligenciadas sobre o fato ocorrido.

3.3.2 – Os indicadores financeiros avaliam a capacidade de pagamento da empresa frente às suas obrigações e o seu controle são vitais para os controles dos atos da administração e continuidade empresarial. As informações para o cálculo destes índices são retiradas unicamente das demonstrações patrimonial e contábil e evidenciam a posição patrimonial da entidade devendo ser atualizadas constantemente para uma correta análise.

Rua 1 nº 564, Setor Oeste, Goiânia-GO, CEP: 74115-040
(62) 3920 9900 | crosara@crosara.adv.br | www.crosara.adv.br

Tribunal de Justiça do Estado de Goiás
Documento Assinado e Publicado Digitalmente em 12/08/2021 16:42:27
Assinado por DYOGO CROSARA:00000278122
Validação pelo código: 10403564009943312, no endereço: https://projudi.tjgo.jus.br/PendenciaPublica

Processo: 5305359-44.2018.8.09.0087

Valor: R$ 100,00 | Classificador: AGUARDANDO DECURSO DE PRAZO
PROCESSO CÍVEL E DO TRABALHO -> Processo de Conhecimento -> Procedimento de Conhecimento -> Procedimentos Especiais -> Procedimentos Regidos por Outros Códigos, Lei
ITUMBIARA - 2ª VARA CÍVEL E AMBIENTAL
Usuário: DYOGO CROSARA - Data: 07/03/2022 14:56:08

STEMAC S/A PARTICIPAÇÕES			
ÍNDICES			
ÍNDICES	abr/21	mai/21	Var.
RENTABILIDADE	0,02%	-0,03%	-0,05%
LIQUIDEZ GERAL	0,00	0,00	0,00
LIQUIDEZ SECA	0,00	0,00	0,00
LIQUIDEZ CORRENTE	0,00	0,00	0,00
ENDIVIDIAMENTO	-30,28%	30,30%	-60,58%
SOLVÊNCIA GERAL	0,03	0,03	0,00
LUCRATIVIDADE	-	-	0,00%

3.3.2.1 – Na rentabilidade do patrimônio líquido variação com diminuição do índice negativo de 1,03% (um vírgula zero três por cento), como a rentabilidade mostra qual é o retorno sobre o investimento que foi feito na empresa a longo prazo, desta forma podemos concluir que a empresa não está tendo rentabilidade sobre o capital investido, ou seja, não está obtendo sucesso econômico. Na rentabilidade do patrimônio líquido, o lucro é o objetivo principal do empresário e uma maneira de avaliar um empreendimento.

3.3.2.2 – O índice de liquidez geral sem alteração. Na liquidez geral do patrimônio, indica quanto a empresa possui em dinheiro, bens e direitos realizáveis a curto e longo prazos, para pagar todas as suas dívidas (passivo exigível), caso a empresa fosse parar suas atividades naquele momento. A interpretação desse índice é no sentido de "quanto maior, melhor", mantidos constantes os demais fatores. Desta forma vimos que ainda a situação da empresa mostra-se em dificuldade para pagar suas dívidas.

3.3.2.3 – O índice de liquidez seca sem alteração. Na liquidez seca do patrimônio, indica quanto a empresa consegue pagar das suas dívidas desconsiderando os seus estoques, que podem ser obsoletos, não condizentes com a realidade dos saldos apresentados no balanço. Nesse caso, retira-se do ativo circulante a conta estoque. A interpretação do índice de liquidez seca é, "quanto maior, melhor".

3.3.2.4 – O índice de liquidez corrente sem variação. Que tem por função medir a capacidade da empresa de cumprir com suas obrigações no curto prazo. Normalmente, na gestão financeira, serve de referência para a maioria dos pagamentos e representando a saúde do caixa.

3.3.2.5 – O índice de grau de endividamento sofreu variação de 60,58% (sessenta vírgula cinquenta e oito por cento). É a representação da proporção do ativo total que está comprometida para custear o endividamento da empresa com terceiros (passivos exigíveis).

3.3.2.6 – O índice de solvência geral sem alteração. Na solvência geral, o índice expressa o grau de garantia que a empresa dispõe em Ativos (totais), para pagamento do total de suas dívidas. Envolve além dos recursos líquidos, também os permanentes, é conhecida como nada mais do que a capacidade de uma empresa de

ter as devidas condições de honrar todas as suas obrigações financeiras. Assim sendo, uma companhia é considerada "solvente" quando apresenta segurança ao pagar todas as suas contas e de quebra permanecer com certa reserva de patrimônio considerável, o que acaba gerando um bom cenário de lucro e assegura sua sobrevivência por um bom tempo. Desse modo, as empresas com índices de solvência mais altos definitivamente inspiram mais confiança em relação aos bancos e aos credores, enquanto negócios com índices baixos se apresentam como riscos em potencial. Um índice de solvência considerado bom muda de acordo com o setor de atuação, mas, no geral, o que se estabelece como o ideal é uma taxa igual ou superior a 0,20.

3.3.2.7 – O índice lucratividade não é calculado devido não haver faturamento. Sendo um indicador da administração financeira responsável por apontar a capacidade da sua empresa em gerar lucro. Ela aponta se o negócio está justificando ou não a operação, ou seja, se as vendas são suficientes para pagar os custos e as despesas e ainda gerar lucro.

3.4 –JNB PARTICIPAÇÕES SOCIETÁRIAS LTDA:

GRUPO STEMAC						
JNB PARTICIPAÇÕES SOCIETÁRIAS LTDA						
CONTAS	JANEIRO DE 2021	FEVEREIRO DE 2021	MARÇO DE 2021	ABRIL DE 2021	MAIO DE 2021	Var. em %
Vendas de Produtos						
Vendas do Mercado Interno						
Vendas de Serviços						
RECEITA BRUTA						
(-) Deduções de Vendas						
RECEITA OPERACIONAL BRUTA						
(-) Impostos Inc. s/Vendas						
RECEITA LÍQUIDA						
(-) CUSTO DAS MERC. PROD. SERV. VEND						
Depreciação/Amortização						
LUCRO OPERACIONAL BRUTO						
DESPESAS OPERACIONAIS	(4.280.846,64)	(3.246.631,92)	(4.064.456,05)	(2.533.153,63)	3.341.532,43	-175,82%
Despesas com Vendas						
Despesas Admin. Gerais	(570,00)	(1.099,86)	(180,00)	(600,00)	(600,00)	0,00%
Depreciação/Amortização						
Despesas Tributárias	(11.536,29)	(15.950,46)	(12.394,37)	(12.380,57)	(12.547,08)	-1,45%
Outras Desp/Receitas. Operac.						
Equivalência Patrimonial	(4.218.239,87)	(3.189.582,06)	(4.051.054,64)	(2.472.164,54)	3.404.277,14	-172,62%
RESULTADO ANTES DAS RIC. DESP. FINANC	(4.280.846,64)	(3.246.631,92)	(4.064.456,05)	(2.533.153,63)	3.341.532,43	-175,82%
Despesas Financeiras	(127.521,29)	(18.648,52)	(20.700,02)	(20.015,80)	(43.832,27)	-35,92%
Receitas Financeiras	128.104,98	93.431,63	111.799,69	41.098,19	71.755,13	
RESULTADO ANTES DOS TRIBUTOS	(4.280.263,07)	(3.172.848,81)	(3.979.757,13)	(2.510.541,34)	3.368.554,29	-174,85%
(-) Prov IRPJ e CSLL	-	-	(159.747,19)	-	-	-
Participação Empregados						
RESULTADO DO EXERCÍCIO PREJUÍZO LÍQUIDO DO EXERCÍCIO	(4.280.263,07)	(3.172.848,81)	(4.087.472,38)	(2.510.541,34)	3.368.554,29	-174,85%

3.4.1 – As despesas operacionais apresentaram aumento de 175,82% (cento e setenta e cinco vírgula oitenta e dois por cento), cerca de R$ 5.8 milhões, sendo de aumento de 3,45% (três vírgula quarenta e por cento), nas despesas tributárias, e de 172,62% (cento e setenta e dois vírgula sessenta e dois por cento), na conta de equivalência patrimonial, cerca de R$ 3.4 milhões. Salientamos que na DRE no campo de variação ela se apresenta como negativa, isso ocorre por ter a conta a característica devedora, e aqui com a variação ela ficou com resultado credor. As despesas financeiras com aumento de 35,92% (trinta e cinco vírgula noventa e dois por cento), cerca de R$ 15.7 mil. As receitas financeiras com acréscimo de 41,48% (quarenta e um vírgula quarenta e oito por cento), cerca de R$ 29,5 mil. Os

Rua 1 nº 564, Setor Oeste, Goiânia-GO, CEP: 74115-040
(62) 3920 9900 | crosara@crosara.adv.br | www.crosara.adv.br

Tribunal de Justiça do Estado de Goiás
Documento Assinado e Publicado Digitalmente em 12/08/2021 16:42:27
Assinado por DYOGO CROSARA:00000278122
Validação pelo código: 10403564009943312, no endereço: https://projudi.tjgo.jus.br/PendenciaPublica

Processo: 5305359-44.2018.8.09.0087

Valor: R$ 100,00 | Classificador: AGUARDANDO DECURSO DE PRAZO
PROCESSO CÍVEL E DO TRABALHO -> Processo de Conhecimento -> Procedimento de Conhecimento -> Procedimentos Especiais -> Procedimentos Regidos por Outros Códigos, Lei
ITUMBIARA - 2ª VARA CÍVEL E AMBIENTAL
Usuário: DYOGO CROSARA - Data: 07/03/2022 14:56:12

resultados antes dos tributos com aumento de 174,80% (cento e setenta e quatro vírgula oitenta por cento), cerca de R$5.8 milhões. O resultado do exercício foi de lucro de R$ 3.3 milhões. As variações expressivas é devido a conta equivalência patrimonial, assim não iremos diligenciar.

3.4.2 – Os indicadores financeiros avaliam a capacidade de pagamento da empresa frente às suas obrigações e o seu controle são vitais para os controles dos atos da administração e continuidade empresarial. As informações para o cálculo destes índices são retiradas unicamente das demonstrações patrimonial e contábil e evidenciam a posição patrimonial da entidade devendo ser atualizadas constantemente para uma correta análise.

JNB PARTICIPAÇÕES			
ÍNDICES			
ÍNDICES	abr/21	mai/21	Var.
RENTABILIDADE	0,02%	-0,03%	-0,05%
LIQUIDEZ GERAL	0,16	0,16	0,00
LIQUIDEZ SECA	0,00	0,00	0,00
LIQUIDEZ CORRENTE	0,00	0,00	0,00
ENDIVIDAMENTO	-4,25%	6,17%	10,41%
SOLVÊNCIA GERAL	0,16	0,16	0,00
LUCRATIVIDADE	-	-	0,00%

3.4.2.1 – Na rentabilidade do patrimônio líquido com redução de 0,05 (zero virgula zero cinco pontos), como a rentabilidade mostra qual é o retorno sobre o investimento que foi feito na empresa

a longo prazo, desta forma podemos concluir que a empresa não está tendo rentabilidade sobre o capital investido, ou seja, não está obtendo sucesso econômico. Na rentabilidade do patrimônio líquido, o lucro é o objetivo principal do empresário e uma maneira de avaliar um empreendimento.

3.4.2.2 – O índice de liquidez geral sem alteração. Na liquidez geral do patrimônio, indica quanto a empresa possui em dinheiro, bens e direitos realizáveis a curto e longo prazos, para pagar todas as suas dívidas (passivo exigível), caso a empresa fosse parar suas atividades naquele momento. A interpretação desse índice é no sentido de "quanto maior, melhor", mantidos constantes os demais fatores. Desta forma vimos que ainda a situação da empresa mostra-se em dificuldade para pagar suas dívidas.

3.4.2.3 – O índice de liquidez seca não sofreu alteração. Na liquidez seca do patrimônio, indica quanto a empresa consegue pagar das suas dívidas desconsiderando os seus estoques, que podem ser obsoletos, não condizentes com a realidade dos saldos apresentados no balanço. Nesse caso, retira-se do ativo circulante a conta estoque. A interpretação do índice de liquidez seca é, "quanto maior, melhor".

3.4.2.4 – O índice de liquidez corrente não sofreu alteração, que tem por função medir a capacidade da empresa de cumprir com suas obrigações no curto prazo. Normalmente, na gestão financeira, serve de referência para a maioria dos pagamentos e representando a saúde do caixa. Desta forma vimos que a empresa apontou melhoras no curto prazo para sanar suas obrigações, que agora estamos dentro do necessário que é igual ou superior a 1.

3.4.2.5 – O índice de grau de endividamento sofreu redução de 10,41% (dez vírgula quarenta e um por cento). É a representação da proporção do ativo total que está comprometida para custear o endividamento da empresa com terceiros (passivos exigíveis).

3.4.2.6 – O índice de solvência geral sem alteração. Na solvência geral, o índice expressa o grau de garantia que a empresa dispõe em Ativos (totais), para pagamento do total de suas dívidas. Envolve além dos recursos líquidos, também os permanentes, é conhecida como nada mais do que a capacidade de uma empresa de ter as devidas condições de honrar todas as suas obrigações financeiras. Assim sendo, uma companhia é considerada "solvente" quando apresenta segurança ao pagar todas as suas contas e de quebra permanecer com certa reserva de patrimônio considerável, o

que acaba gerando um bom cenário de lucro e assegura sua sobrevivência por um bom tempo. Desse modo, as empresas com índices de solvência mais altos definitivamente inspiram mais confiança em relação aos bancos e aos credores, enquanto negócios com índices baixos se apresentam como riscos em potencial. Um índice de solvência considerado bom muda de acordo com o setor de atuação, mas, no geral, o que se estabelece como o ideal é uma taxa igual ou superior a 0,20.

3.4.2.7 – O índice lucratividade não é calculado, devido não existir faturamento. Sendo um indicador da administração financeira responsável por apontar a capacidade da sua empresa em gerar lucro. Ela aponta se o negócio está justificando ou não a operação, ou seja, se as vendas são suficientes para pagar os custos e as despesas e ainda gerar lucro.

3.5 – JLB PARTICIPAÇÕES SOCIETÁRIAS LTDA:

Tribunal de Justiça do Estado de Goiás
Documento Assinado e Publicado Digitalmente em 12/08/2021 16:42:27
Assinado por DYOGO CROSARA:00000278122
Validação pelo código: 10423560009943316, no endereço: https://projudi.tjgo.jus.br/PendenciaPublica

Processo: 5305359-44.2018.8.09.0087

Valor: R$ 100,00 | Classificador: AGUARDANDO DECURSO DE PRAZO
PROCESSO CÍVEL E DO TRABALHO -> Processo de Conhecimento -> Procedimento de Conhecimento -> Procedimentos Especiais -> Procedimentos Regidos por Outros Códigos, Lei
ITUMBIARA - 2ª VARA CÍVEL E AMBIENTAL
Usuário: DYOGO CROSARA - Data: 07/03/2022 14:56:12

CROSARA
ADVOGADOS

CINCO[S]

JLB PARTICIPAÇÕES SOCIETÁRIAS LTDA					
CONTAS	FEVEREIRO DE 2021	MARÇO DE 2021	ABRIL DE 2021	MAIO DE 2021	Var. em %
Vendas de Produtos					
Vendas de Mercadorias					
Vendas de Serviços					
RECEITA BRUTA					
(-) Deduções de Vendas					
RECEITA OPERACIONAL BRUTA					
(-) Impostos Inc. s/ Vendas					
RECEITA LÍQUIDA					
(-)CUSTO DAS MERC. PROD. SERV. VEND					
Depreciação/amortizações					
LUCRO OPERACIONAL BRUTO					
DESPESAS OPERACIONAIS	(3.234.690,99)	(4.051.180,87)	(2.520.266,38)	3.354.479,68	175,13%
Despesas com Vendas	-	-	-	-	
Despesas Administrativas	(1.059,38)	(600,00)	(600,00)	(600,00)	0,00%
Depreciação/Amortizações					
Despesas Tributárias	(44.009,55)	(48.929,23)	(47.502,04)	(49.197,46)	3,45%
Outras Desp/Receitas. Operac.					
Equivalência Patrimonial	(3.189.582,06)	(4.003.651,64)	(2.472.164,34)	3.404.777,14	172,62%
RESULTADO ANTES DAS REC. DESP. FINANC	(3.234.690,99)	(4.051.180,87)	(2.520.266,38)	3.354.479,68	175,13%
Despesas Financeiras	(16.593,96)	(22.771,68)	(24.476,87)	(36.912,28)	33,69%
Receitas Financeiras	72.704,00	88.315,64	32.799,66	56.017,68	41,48%
RESULTADO ANTES DOS TRIBUTOS	(3.178.580,05)	(3.985.606,91)	(2.511.943,59)	3.373.614,88	174,46%
(-) Prov IRPJ e CSLL	-	(80.477,11)	-	-	
Participação Empregados					
RESULTADO DO EXERCÍCIO					
PREJUÍZO LÍQUIDO DO EXERCÍCIO	*(3.178.580,05)*	*(4.066.084,02)*	*(2.511.943,59)*	*3.373.614,88*	-234,38%

3.5.1 – As despesas operacionais apresentaram aumento de 175,13 (cento e setenta e cinco virgula treze por cento), cerca de R$ 5.8 milhões. Sendo de aumento nas despesas tributárias de 3,45% (três vírgula quarenta e cinco por cento), cerca de R$ 1.6 mil, e aumento de 172,62% (cento e setenta e dois vírgula sessenta e dois por cento), na conta de equivalência patrimonial, com cerca de R$ 5.8 milhões. As despesas financeiras com acréscimo de 33,69% (trinta e três virgula sessenta e nove por cento), cerca de R$ 12.4 mil. As receitas financeiras com acréscimo 41,48% (quarenta e um vírgula quarenta e oito por cento), cerca de R$ 23.2 mil. Os resultados antes

CINCO[S]

dos tributos com aumento de 174.46% (cento e setenta quatro virgula quarenta e seis por cento), cerca de R$ 5.8 milhões e o resultado do exercício com lucro de 3.3 milhões. As variações expressivas é devido a conta equivalência patrimonial, assim não iremos diligenciar.

3.5.2 – Os indicadores financeiros avaliam a capacidade de pagamento da empresa frente às suas obrigações e o seu controle são vitais para o controle dos atos da administração e continuidade empresarial. As informações para o cálculo destes índices são retiradas unicamente das demonstrações patrimonial e contábil e evidenciam a posição patrimonial da entidade devendo ser atualizadas constantemente para uma correta análise.

JLB PARTICIPAÇÕES ÍNDICES			
ÍNDICES	abr/21	mai/21	Var.
RENTABILIDADE	0,02%	-0,03%	-0,05%
LIQUIDEZ GERAL	0,13	0,13	0,00
LIQUIDEZ SECA	0,00	0,00	0,00
LIQUIDEZ CORRENTE	0,00	0,00	0,00
ENDIVIDAMENTO	-5,71%	7,48%	13,18%
SOLVÊNCIA GERAL	0,13	0,13	0,00
LUCRATIVIDADE	-	-	0,00%

3.5.2.1 – Na rentabilidade do patrimônio líquido com variação negativa de 0,05% (zero vírgula zero cinco por cento), como a rentabilidade mostra qual é o retorno sobre o investimento que foi feito na empresa a longo prazo, desta forma podemos concluir que a

CINCO[S]

empresa não está tendo rentabilidade sobre o capital investido, ou seja, não está obtendo sucesso econômico. Na rentabilidade do patrimônio líquido, o lucro é o objetivo principal do empresário e uma maneira de avaliar um empreendimento.

3.5.2.2 – O índice de liquidez geral sem alteração. Na liquidez geral do patrimônio, indica quanto a empresa possui em dinheiro, bens e direitos realizáveis a curto e longo prazos, para pagar todas as suas dívidas (passivo exigível), caso a empresa fosse parar suas atividades naquele momento. A interpretação desse índice é no sentido de "quanto maior, melhor", mantidos constantes os demais fatores. Desta forma vimos que ainda a situação da empresa mostra-se em dificuldade para pagar suas dívidas.

3.5.2.3 – O índice de liquidez seca não sofreu alteração. Na liquidez seca do patrimônio, indica quanto a empresa consegue pagar das suas dívidas desconsiderando os seus estoques, que podem ser obsoletos, não condizentes com a realidade dos saldos apresentados no balanço. Nesse caso, retira-se do ativo circulante a conta estoque. A interpretação do índice de liquidez seca é, "quanto maior, melhor".

3.5.2.4 – O índice de liquidez corrente não houve alteração. O índice tem por função medir a capacidade da empresa de

CINCO[S]

cumprir com suas obrigações no curto prazo. Normalmente, na gestão financeira, serve de referência para a maioria dos pagamentos e representando a saúde do caixa.

3.5.2.5 – O índice de grau de endividamento sofreu variação negativa de 13,18% (treze vírgula dezoito por cento). É a representação da proporção do ativo total que está comprometida para custear o endividamento da empresa com terceiros (passivos exigíveis).

3.5.2.6 – O índice de solvência geral sem alteração. Na solvência geral, o índice expressa o grau de garantia que a empresa dispõe em Ativos (totais), para pagamento do total de suas dívidas. Envolve além dos recursos líquidos, também os permanentes.

3.5.2.7 – O índice lucratividade não é calculado, devido não existir faturamento. Sendo um indicador da administração financeira responsável por apontar a capacidade da sua empresa em gerar lucro. Ela aponta se o negócio está justificando ou não a operação, ou seja, se as vendas são suficientes para pagar os custos e as despesas e ainda gerar lucro.

4. – Balancetes do período de fevereiro a abril 2021:

4.1 – STEMAC S/A GRUPOS GERADORES:

Rua 1 nº 564, Setor Oeste, Goiânia-GO, CEP: 74115-040
(62) 3920 9900 | crosara@crosara.adv.br | www.crosara.adv.br

Tribunal de Justiça do Estado de Goiás
Documento Assinado e Publicado Digitalmente em 12/08/2021 16:42:27
Assinado por DYOGO CROSARA:00000278122
Validação pelo código: 10423560009943316, no endereço: https://projudi.tjgo.jus.br/PendenciaPublica

Valor: R$ 100,00 | Classificador: AGUARDANDO DECURSO DE PRAZO
PROCESSO CÍVEL E DO TRABALHO -> Processo de Conhecimento -> Procedimento de Conhecimento -> Procedimentos Especiais -> Procedimentos Regidos por Outros Códigos, Lei
ITUMBIARA - 2ª VARA CÍVEL E AMBIENTAL
Usuário: DYOGO CROSARA - Data: 07/03/2022 14:56:12

CROSARA
ADVOGADOS

CINCO[S]

GRUPO STEMAC
STEMAC S/A GRUPOS GERADORES

BALANÇO PATRIMONIAL/ANO		fev-21		mar-21		abr-21		mai-21	Horiz.
ATIVO CIRCULANTE	R$	**174.938.256,39**	R$	**175.999.862,29**	R$	**189.413.574,52**	R$	**183.097.380,79**	**-3,33%**
Disponibilidades	R$	**9.346.515,70**	R$	13.111.809,62	R$	35.364.768,30	R$	7.629.258,71	**-26,39%**
Créditos	R$	**156.967.779,53**	R$	**152.416.774,74**	R$	**152.191.496,32**	R$	**148.128.024,34**	**-2,67%**
Duplicatas a Receber	R$	61.311.657,18	R$	68.440.574,86	R$	62.100.066,76	R$	60.308.924,08	**-2,89%**
Imposto a Recuperar	R$	81.276.343,77	R$	76.614.928,04	R$	75.184.384,70	R$	73.931.273,60	**-1,67%**
Adiantamento de Viagens	R$	407.181,16	R$	392.279,36	R$	399.198,71	R$	293.806,41	**-26,54%**
Adiantamento de Fornecedores	R$	13.684.560,27	R$	13.336.986,82	R$	14.455.855,47	R$	13.546.964,00	**-6,29%**
Títulos e Valores Mobiliários	R$	92.055,19	R$	92.055,19	R$	92.055,30	R$	92.055,19	**0,00%**
Locações Contratadas		-		-		-	R$	-	**0,00%**
Adiantamento a Despesas	R$	-	R$	-	R$	-	R$	-	**0,00%**
Outros	R$	-	R$	-	R$	-	R$	-	**0,00%**
Outros Créditos	R$	**4.544.762,97**	R$	**3.451.001,92**	R$	**3.300.151,30**	R$	**3.045.793,12**	**-7,82%**
Importação em Andamento	R$	2.247.796,14	R$	2.070.164,67	R$	2.058.622,18	R$	1.901.137,51	**-7,42%**
Ativos mantidos p/ venda	R$	-	R$	-	R$	-	R$	-	**0,00%**
Outros	R$	2.576.966,79	R$	1.380.417,23	R$	1.341.529,09	R$	1.139.656,41	**-0,95%**
Estoques	R$	-	**R$**	-	**R$**	**19.655.713,76**	R$	**20.243.006,67**	**2,99%**
Estoques	R$	-	**R$**	-	R$	**19.655.713,76**	R$	**20.243.006,67**	**2,99%**
Despesas do Exercício Seg	R$	**4.079.398,19**	R$	**4.020.375,99**	R$	**4.001.664,08**	R$	**4.051.295,55**	**1,25%**
Despesas antecipadas	R$	4.079.398,19	R$	4.020.375,99	R$	4.001.664,08	R$	4.051.295,55	**1,25%**
ATIVO NÃO-CIRCULANTE	R$	**509.914.491,20**	R$	**508.096.192,25**	R$	**507.443.238,41**	R$	**506.348.369,13**	**-0,22%**
Ativo Realizável a Longo Prazo	R$	**113.422.503,18**	R$	**112.691.806,72**	R$	**113.096.799,85**	R$	**113.055.403,18**	**-0,04%**
Partes Relacionadas	R$	12.277.380,01	R$	21.608.154,42	R$	11.926.248,02	R$	11.816.123,67	**-0,92%**
Depósitos Judiciais	R$	4.862.978,63	R$	4.862.978,63	R$	4.876.285,05	R$	4.872.248,20	**-0,07%**
Clientes	R$	5.817.343,34	R$	9.643.138,63	R$	9.585.800,58	R$	9.528.478,55	**-0,60%**
Impostos a Recuperar	R$	65.898.607,10	R$	65.980.803,94	R$	66.115.454,09	R$	66.245.042,00	**0,20%**
Impostos Diferidos	R$	20.890.279,12	R$	20.210.279,12	R$	20.260.279,20	R$	20.210.279,10	**0,00%**
Devedores Diversos	R$	-	R$	-	R$	-	R$	-	**0,00%**
Despesas Antecipadas LP	R$	-	R$	-	R$	-	R$	-	**0,00%**
Locações Contratadas	R$	-	R$	-	R$	-	R$	-	**0,00%**
Duplicatas a Receber	R$	-	R$	-	R$	-	R$	-	**0,00%**
PERMANENTE	R$	**396.501.988,02**	R$	**395.405.385,53**	R$	**394.346.440,56**	R$	**393.292.867,15**	**-0,27%**
Investimentos	R$	**252.111.672,99**	R$	**252.111.672,99**	R$	**252.111.672,99**	R$	**252.111.672,99**	**0,00%**
Propriedades p/ investimentos	R$	252.111.672,99	R$	252.111.672,99	R$	252.111.672,99	R$	252.111.672,99	**0,00%**
	R$	-	R$	-	R$	-	R$	-	**0,00%**
Investimentos	R$	-	R$	-	R$	-	R$	-	**0,00%**
Imobilizado	R$	**120.909.221,28**	R$	**120.329.633,41**	R$	**119.790.909,44**	R$	**119.253.485,69**	**-0,45%**
Custo original/Corrigido	R$	205.719.769,00	R$	205.722.468,78	R$	205.722.360,64	R$	205.724.221,50	**0,00%**
[-] Deprec. Acum.Anda	R$	(84.743.453,50)	R$	(85.324.735,38)	R$	(85.864.331,04)	R$	(86.432.604,90)	**0,63%**
[-] Amortização Int. Oper.	R$	168.120,82	R$	168.120,82	R$	168.120,82	R$	168.120,82	**0,00%**
Intangível	R$	**23.482.093,71**	R$	**22.963.879,13**	R$	**22.445.864,53**	R$	**21.927.769,07**	**-2,31%**
Intangível	R$	61.032.674,49	R$	61.032.674,49	R$	61.032.674,49	R$	61.032.674,49	**0,00%**
[-] Amortização Sist. Aplic.	R$	(37.550.580,78)	R$	(38.068.795,36)	R$	(38.586.809,96)	R$	(39.104.905,42)	**1,34%**
TOTAL DO ATIVO	**R$**	**684.852.747,59**	**R$**	**680.096.554,54**	**R$**	**696.858.810,53**	**R$**	**689.445.649,92**	**-1,06%**

(62) 3954-5554 / (62) 99147-3559 cincos@stenius.com.br
Edifício Empire Center - Rua 6, 370 - Sala 506 - Setor Oeste. Goiânia -GO - 74115-070

CINCO[S]

GRUPO STEMAC
STEMAC S/A GRUPOS GERADORES

PASSIVO CIRCULANTE	R$	**321.522.522,96**	R$	**329.211.751,16**	R$	**302.199.679,17**	R$	**297.906.103,87**	**-12,94%**
Fornecedores	R$	30.264.700,43	R$	29.926.473,61	R$	29.640.700,59	R$	27.464.574,11	**-8,18%**
Credores Diversos	R$	3.672.040,22	R$	3.583.978,23	R$	3.701.626,27	R$	3.845.836,32	**1,46%**
Obrigações Sociais e Fiscais	R$	44.040.331,77	R$	47.432.205,38	R$	21.879.091,09	R$	21.752.921,96	**-0,58%**
Imposto a Recolher	R$	43.693.676,51	R$	44.305.975,85	R$	86.718.318,45	R$	43.299.318,09	**-50,08%**
Empréstimos e Financiamento	R$	176.084.929,00	R$	181.867.408,04	R$	188.804.129,05	R$	182.967.311,96	**-0,02%**
Adiantamento de Clientes	R$	15.204.623,61	R$	15.893.034,86	R$	15.063.840,72	R$	15.131.903,32	**0,45%**
Debêntures Não Conversíveis	R$	-	R$	-	R$	-	R$	-	**0,00%**
Receitas a Receber	R$	-	R$	-	R$	-	R$	-	**0,00%**
Receitas Diferidas	R$	2.547.038,16	R$	2.322.899,20	R$	3.095.780,96	R$	3.450.935,13	**11,47%**
Locações Contratadas	R$	-	R$	-	R$	-	R$	-	**0,00%**
Obrigações com Investidor	R$	-	R$	-	R$	-	R$	-	**0,00%**
Parcelamento PERT	R$	-	R$	-	R$	-	R$	-	**0,00%**
Parcelamento Simplificado	R$	-	R$	-	R$	-	R$	-	**0,00%**
Outras Obrigações	R$	-	R$	-	R$	-	R$	-	**0,00%**
Provisões p/ IRPJ E CSLL	R$	-	R$	-	R$	-	R$	-	**0,00%**
Provisões Fiscais	R$	2.069.084,23	R$	-	R$	-	R$	-	**0,00%**
Financiamento BNDES	R$	-	R$	-	R$	-	R$	-	**0,00%**
[-] Custos Financeiros a Transcorrer	R$	-	R$	-	R$	-	R$	-	**0,00%**
PASSIVO NÃO-CIRCULANTE	R$	**407.456.414,81**	R$	**407.300.769,34**	R$	**391.354.901,02**	R$	**421.181.891,57**	**5,07%**
Fornecedores LP	R$	66.047.679,14	R$	66.035.920,44	R$	66.751.337,19	R$	64.000.814,64	**0,98%**
Parcelamento Impostos a Rec.	R$	37.743.394,74	R$	37.414.126,07	R$	42.380.845,38	R$	72.930.853,38	**72,13%**
Empréstimos e Financiamento	R$	184.989.626,29	R$	185.111.265,68	R$	185.348.043,30	R$	184.732.314,74	**-0,33%**
Provisões e Encargos	R$	53.076.903,77	R$	53.076.903,77	R$	53.076.903,77	R$	53.076.903,77	**0,00%**
Provisão Tributos Diferido	R$	24.330.323,23	R$	24.383.508,48	R$	24.435.445,17	R$	24.435.275,08	**0,34%**
Partes Relacionadas	R$	20.282.668,71	R$	20.771.832,91	R$	21.158.577,04	R$	21.538.148,53	**1,8%**
Debêntures Não Conversíveis	R$	-	R$	-	R$	-	R$	-	**0,00%**
Receitas Diferidas	R$	-	R$	-	R$	-	R$	-	**0,00%**
Locações Contratadas	R$	-	R$	-	R$	-	R$	-	**0,00%**
Obrigações consórcios	R$	-	R$	-	R$	1.323.382,12	R$	518.321,48	**-60,84%**
Parcelamento PERT	R$	-	R$	-	R$	-	R$	-	**0,00%**
Parcelamento Simplificado	R$	-	R$	-	R$	-	R$	-	**0,00%**
Financiamento BNDES	R$	-	R$	-	R$	-	R$	-	**0,00%**
Outras Obrigações	R$	24.016.419,93	R$	23.537.221,77	R$	-	R$	-	**-100,00%**
Provisão Passivo a Descoberto									**0,00%**
PATRIMÔNIO LÍQUIDO	R$	**(223.621.673,23)**	R$	**(233.551.032,79)**	R$	**(238.685.866,40)**	R$	**(229.792.365,52)**	**-2,91%**
Capital Social	R$	190.000.000,00	R$	190.000.000,00	R$	190.000.000,00	R$	190.000.000,00	**0,00%**
Capital Realizado	R$	-	R$	-	R$	-	R$	-	**0,00%**
Reserva de Reavaliação	R$	9.545.948,76	R$	9.545.948,76	R$	9.545.948,76	R$	9.545.948,76	**0,00%**
Ajuste Avaliação Patrimonial	R$	6.715.161,93	R$	6.715.161,93	R$	6.715.161,93	R$	6.715.161,93	**0,00%**
Reserva Legal	R$	-	R$	-	R$	-	R$	-	**0,00%**
Reserva de Retenção	R$	-	R$	-	R$	-	R$	-	**0,00%**
Prejuízo Líquido do Exercício	R$	(48.291.871,84)	R$	(27.181.181,38)	R$	(27.316.093,76)	R$	(20.422.544,11)	**-25,24%**
Prejuízo Acumulados	R$	(415.630.912,10)	R$	(415.630.912,10)	R$	(415.630.912,10)	R$	(415.630.912,10)	**0,00%**
Reserva de Lucros	R$	-	R$	-	R$	-	R$	-	**0,00%**
TOTAL DO PASSIVO	**R$**	**705.357.264,52**	**R$**	**700.961.487,53**	**R$**	**696.868.810,53**	**R$**	**689.445.649,92**	**-1,07%**

4.1.1 – Na STEMAC GERADORES, o Ativo nos meses representados aqui (fevereiro para maio de 2021), com alterações de

(62) 3954-5554 / (62) 99147-3559 cincos@stenius.com.br
Edifício Empire Center - Rua 6, 370 - Sala 506 - Setor Oeste. Goiânia -GO - 74115-070

CINCO[S]

baixos níveis de aumento/diminuição dos saldos das contas, e nada de relevante quando analisado o Grupo de Conta Ativo e Passivo. Em relação a abril 2021 para maio de 2021, houve redução de 1,06% (um vírgula zero seis por cento), no valor de R$ 7.4 milhões. No ativo circulante com redução de 3,33% (três vírgula trinta e três por cento), no valor de R$ 6.3 milhões, nas disponibilidades com redução de 26,39% (vinte e seis vírgula trinta e nove por cento), cerca de R$ 2.7 milhões. Os créditos (subgrupo – ativo circulante), com redução de 2,67% (dois vírgula sessenta e sete por cento), cerca de R$ 4 milhões. As duplicatas a receber apresentaram alterações negativa de 2,89% (dois vírgula oitenta e nove por cento), ou seja, cerca de R$ 1.7 milhões. Os impostos a recuperar com redução de 1,67% (um vírgula sessenta e sete por cento), no valor de R$ 1.2 milhões. O adiantamento de viagens com alteração negativa de 29,34% (vinte e nove vírgula trinta e quatro por cento), na ordem de R$ 105.3 mil. O adiantamento de fornecedores alterou negativamente em 6,29% (seis vírgula vinte e nove por cento), representando R$ 908.8 mil. Outros créditos (subgrupo – ativo circulante) apresentaram redução de 4,82% (quatro vírgula oitenta e dois por cento), ou seja, R$ 154.3 mil, sendo na importação em andamento com redução de 7,42% (sete vírgula quarenta e dois por cento), correspondendo a R$ 152.6 mil, e na conta outros apresentou redução de 0,15% (zero vírgula quinze por cento), valor de R$ 1.6 mil. O estoque (subgrupo – ativo circulante), com aumento de 2,99% (dois vírgula noventa e nove por cento), cerca de

(62) 3954-5554 / (62) 99147-3559 cincos@stenius.com.br
Edifício Empire Center - Rua 6, 370 - Sala 506 - Setor Oeste. Goiânia -GO - 74115-070

CINCO[S]

R$ 587.2 mil. As despesas do exercício seguinte/despesas antecipadas com acréscimo de 1,25% (um vírgula vinte e cinco por cento), no valor de R$ 49.8 mil. O ativo não circulante com redução de 0,22% (zero vírgula vinte e dois por cento), cerca de R$ 1 milhão. O realizável a longo prazo com redução de 0,04% (zero virgula zero quatro por cento), no valor de R$ 41.3 mil. As partes relacionadas com redução de 0,92% (zero vírgula noventa e dois por cento), no valor de R$ 110.1 mil. Os depósitos judiciais com redução de 0,07% (zero vírgula zero sete por cento), no valor de R$ 3.5 mil. A conta clientes com redução de 0,60% (zero vírgula sessenta por cento), no valor de R$ 57.3 mil. O imposto a recuperar, com aumento de 0,20% (zero virgula vinte por cento), cerca 129.5 mil. O ativo permanente do grupo ativo não circulante no mês apresentou redução de 0,27% (zero vírgula vinte sete por cento), cerca de R$ 1 milhão. A conta investimentos não teve alteração. O ativo imobilizado no mês apresentou redução de 0,45% (zero vírgula quarenta e cinco por cento), cerca de R$ 537 mil, se refere à depreciação. O ativo intangível alteração negativa de 2,31% (dois vírgula trinta e um por cento), cerca de R$ 518 mil.

4.1.2 – Noutro lado, o Passivo nos meses representados aqui (abril para maio/2021), com alterações em níveis reduzidos como aumento/diminuição. O passivo em relação ao mês de abril/2021 para maio/2021 apresentou redução de 1,07% (um vírgula zero sete por cento), no valor de R$ 7 milhões. O passivo

(62) 3954-5554 / (62) 99147-3559 cincos@stenius.com.br
Edifício Empire Center - Rua 6, 370 - Sala 506 - Setor Oeste. Goiânia -GO - 74115-070

Rua 1 nº 564, Setor Oeste, Goiânia-GO, CEP: 74115-040
(62) 3920 9900 | crosara@crosara.adv.br | www.crosara.adv.br

Tribunal de Justiça do Estado de Goiás
Documento Assinado e Publicado Digitalmente em 12/08/2021 16:42:27
Assinado por DYOGO CROSARA:00000278122
Validação pelo código: 10423560009943316, no endereço: https://projudi.tjgo.jus.br/PendenciaPublica

Valor: R$ 100,00 | Classificador: AGUARDANDO DECURSO DE PRAZO
PROCESSO CÍVEL E DO TRABALHO -> Processo de Conhecimento -> Procedimento de Conhecimento -> Procedimentos Especiais -> Procedimentos Regidos por Outros Códigos, Lei
ITUMBIARA - 2ª VARA CÍVEL E AMBIENTAL
Usuário: DYOGO CROSARA - Data: 07/03/2022 14:56:16

CROSARA
ADVOGADOS

circulante registra as dívidas e obrigações que toda empresa tem e que possuem um prazo de vencimento de até 12 meses. Observamos que no mês, apresentou redução de 12,94% (doze vírgula noventa e quatro por cento), no valor de R$ 44.2 milhões. Na conta de fornecedores com variação (–) de 4,10% (quatro vírgula dez por cento), no valor de R$ 1.1 milhões. Os credores diversos com aumento de 1,46% (um vírgula quarenta seis por cento), no valor de R$ 55.4 mil. As obrigações sociais e fiscais com redução de 0,58% (zero vírgula cinquenta e oito por cento), no valor de R$ 126.1 mil. Os impostos a recolher com redução de 50,08% (cinquenta vírgula zero oito por cento), no valor de R$ 43.4 milhões. Os empréstimos e financiamentos com redução de 0,02% (zero vírgula zero dois por cento), no valor de R$ 41.7 mil. O adiantamento de clientes com acréscimo de 0,45% (zero vírgula quarenta e cinco por cento), no valor de R$ 68.1 mil. As receitas diferidas com acréscimo de 11,47% (onze vírgula quarenta e sete por cento), cerca de R$ 355.2 mil. No grupo passivo não circulante são escrituradas as obrigações da entidade, inclusive financiamentos para aquisição de direitos do ativo não-circulante, quando vencerem após o exercício seguinte. Normalmente tais obrigações correspondem a valores exigíveis a partir do 13° mês seguinte ao do exercício social registraram acréscimo de 5,07% (cinco vírgula zero sete por cento), no

valor de R$ 29.9 milhões. Fornecedores LP com acréscimo de 0,39% (zero vírgula trinta e nove por cento), cerca R$ 248.7 mil. O parcelamento de imposto a recuperar com acréscimo de 72,13% (setenta e dois vírgula treze por cento), no valor de R$ 30.5 milhões. O empréstimo e financiamento com redução de 0,13% (zero vírgula treze por cento), no valor de R$ 495.6 mil. As provisões e encargos não houve alteração. Provisão tributo diferido, com aumento de 0,24% (zero vírgula vinte e quatro por cento), cerca de R$ 59.8 mil. As partes relacionadas aumento de 1,89% (um vírgula oitenta e nove por cento) cerca de R$ 399.2 mil. Obrigações com sócios, com redução de 60,84% (sessenta vírgula oitenta e quatro por cento), cerca de R$ 805 mil.

4.1.3 – O Patrimônio Líquido, que representa os valores que os sócios ou acionistas têm na empresa em um determinado período apresento redução de 2,91% (dois vírgula noventa e um por cento), no valor de R$ 6.8 milhões. A reserva de reavaliação patrimonial e ajuste de avaliação patrimonial sem alteração. O prejuízo líquido do exercício com redução significativo de 25,24% (vinte e cinco vírgula vinte e quatro por cento), cerca de R$ 6.8 milhões.

4.2 – STEMAC ENERGIA S/A:

GRUPO STEMAC
STEMAC ENERGIA S/A

BALANÇO PATRIMONIAL/ANO		fev/21		mar/21		abr/21		mai/21	Horiz.
ATIVO CIRCULANTE	R$	16.900.452,51	R$	16.117.324,27	R$	15.679.825,12	R$	15.092.104,11	-5,75%
Disponibilidades	R$	349.194,57	R$	172.778,67	R$	84.599,87	R$	124.809,67	47,42%
Créditos	R$	16.533.067,95	R$	15.930.133,65	R$	15.584.613,34	R$	14.960.018,52	-4,01%
Duplicatas a Receber	R$	11.854.030,98	R$	11.286.792,58	R$	11.243.832,50	R$	10.710.302,22	-4,74%
Imposto a Recuperar	R$	1.459.464,53	R$	1.581.411,24	R$	1.508.599,57	R$	1.515.947,03	0,49%
Adiantamento de Viagens	R$	-	R$	-	R$	-	R$	-	0,00%
Adiantamento de Fornecedores	R$	48.701,46	R$	48.701,46	R$	48.701,46	R$	48.701,46	0,00%
Títulos e Valores Mobiliários	R$	-	R$	-	R$	-	R$	-	0,00%
Locações Contratadas	R$	3.119.871,28	R$	3.113.278,37	R$	2.783.317,75	R$	2.684.987,81	-3,53%
Adiantamento a/ Despesas	R$	-	R$	-	R$	-	R$	-	0,00%
Outros	R$	-	R$	-	R$	-	R$	-	0,00%
Outros Créditos	R$	-	R$	-	R$	-	R$	-	0,00%
Importação em Andamento	R$	-	R$	-	R$	-	R$	-	0,00%
Ativos mantidos p venda	R$	-	R$	-	R$	-	R$	-	0,00%
Outros	R$	-	R$	-	R$	-	R$	-	0,00%
Estoques	R$	-	R$	-	R$	-	R$	-	0,00%
Estoques	R$	-	R$	-	R$	-	R$	-	0,00%
Despesas do Exercício Seg	R$	17.989,86	R$	14.391,95	R$	10.793,91	R$	7.195,92	-33,33%
Despesas antecipadas	R$	17.989,86	R$	14.391,95	R$	10.793,91	R$	7.195,92	-33,33%
ATIVO NÃO CIRCULANTE	R$	24.984.348,46	R$	24.682.589,86	R$	24.341.922,38	R$	24.051.990,25	-1,19%
Ativo Realizável a Longo Prazo	R$	5.487.453,64	R$	5.357.211,51	R$	5.187.873,42	R$	5.069.329,08	-2,29%
Partes Relacionadas	R$	1.332.023,98	R$	1.340.232,04	R$	1.364.626,55	R$	1.411.098,52	3,41%
Depósitos Judiciais	R$	39.202,89	R$	39.202,89	R$	39.392,38	R$	39.488,38	0,24%
Clientes	R$	-	R$	-	R$	-	R$	-	0,00%
Impostos a Recuperar	R$	-	R$	-	R$	-	R$	-	0,00%
Impostos Diferidos	R$	1.276.146,92	R$	1.276.146,92	R$	1.276.146,92	R$	1.276.146,92	0,00%
Devedores Diversos	R$	-	R$	-	R$	-	R$	-	0,00%
Despesas Antecipadas LP	R$	-	R$	-	R$	-	R$	-	0,00%
Locações Contratadas	R$	2.790.080,25	R$	2.056.126,66	R$	2.482.704,97	R$	2.330.084,26	-6,15%
Duplicatas a Receber	R$	50.004,30	R$	37.503,00	R$	25.002,00	R$	12.501,00	-50,00%
PERMANENTE	R$	19.496.894,82	R$	19.325.377,55	R$	19.154.048,96	R$	18.982.640,17	-0,89%
Investimentos	R$	-	R$	-	R$	-	R$	-	0,00%
Propriedades p investimentos	R$	-	R$	-	R$	-	R$	-	0,00%
	R$	-	R$	-	R$	-	R$	-	0,00%
Investimentos	R$	-	R$	-	R$	-	R$	-	0,00%
Imobilizado	R$	19.496.894,82	R$	19.325.377,55	R$	19.154.048,96	R$	18.982.640,17	-0,89%
Custo original Corrigido	R$	55.714.593,82	R$	55.714.593,82	R$	55.714.593,82	R$	55.714.593,82	0,00%
(-) Deprec. Acumulada	R$	(36.217.699,00)	R$	(36.389.216,27)	R$	(36.560.544,86)	R$	(36.731.953,65)	0,47%
(-) Amortização Sist. Oper.	R$	-	R$	-	R$	-	R$	-	0,00%
Intangível	R$	-	R$	-	R$	-	R$	-	0,00%
Intangível	R$	-	R$	-	R$	-	R$	-	0,00%
(-) Amortização Sist. Aplic.	R$	-	R$	-	R$	-	R$	-	0,00%
TOTAL DO ATIVO	R$	41.884.800,77	R$	40.799.893,33	R$	40.021.747,50	R$	39.144.063,36	-2,19%

GRUPO STEMAC
STEMAC ENERGIA S/A

PASSIVO CIRCULANTE	R$	14.084.099,82	R$	14.002.833,75	R$	13.335.643,80	R$	13.117.727,84	-6,54%
Fornecedores	R$	7.501.033,43	R$	7.580.057,88	R$	7.503.379,85	R$	7.603.916,07	0,13%
Credores Diversos	R$	1.046,09	R$	1.591,64	R$	1.771,30	R$	1.915,61	31,86%
Obrigações Sociais e Fiscais	R$	-	R$	-	R$	-	R$	-	0,00%
Impostos a Recolher	R$	2.346.005,82	R$	2.349.160,49	R$	1.694.586,70	R$	1.686.587,98	-0,47%
Empréstimos e Financiamento	R$	97.713,85	R$	97.713,85	R$	97.713,85	R$	154.825,54	58,45%
Adiantamento de Clientes	R$	906.833,62	R$	932.093,62	R$	962.922,85	R$	985.453,62	2,34%
Debêntures Não Conversíveis	R$	-	R$	-	R$	-	R$	-	0,00%
Receitas a Realizar	R$	-	R$	-	R$	-	R$	-	0,00%
Receitas Diferidas	R$	-	R$	-	R$	-	R$	-	0,00%
Locações Contratadas	R$	3.119.871,28	R$	3.113.278,37	R$	2.783.317,75	R$	2.684.987,81	-3,53%
Obrigações com Investidas	R$	-	R$	-	R$	-	R$	-	0,00%
Provisão Tributos	R$	-	R$	-	R$	-	R$	-	0,00%
Parcelamento Simplificado	R$	-	R$	-	R$	-	R$	-	0,00%
Outras Obrigações	R$	-	R$	-	R$	-	R$	-	0,00%
Provisões p REFIS CSLL	R$	-	R$	-	R$	-	R$	-	0,00%
Provisão Fiscais	R$	-	R$	-	R$	-	R$	-	0,00%
Financiamento MRSF	R$	-	R$	-	R$	-	R$	-	0,00%
(-) Encargos Financeiros a Transcorrer	R$	-	R$	-	R$	-	R$	-	0,00%
PASSIVO NÃO CIRCULANTE	R$	25.634.788,42	R$	22.796.892,86	R$	22.794.830,44	R$	21.982.336,16	-3,33%
Fornecedores LP	R$	16.045,02	R$	20.948,46	R$	20.472,30	R$	20.032,95	-2,15%
Parcelamento Impostos a Rec.	R$	5.456.136,14	R$	3.919.751,56	R$	3.503.685,79	R$	3.450.851,57	-1,51%
Empréstimos e Financiamentos	R$	-	R$	-	R$	643.815,87	R$	643.815,87	0,00%
Provisões e Encargos	R$	-	R$	-	R$	-	R$	-	0,00%
Provisão Tributos Diferido	R$	1.933.406,66	R$	1.981.060,70	R$	2.027.024,10	R$	2.026.628,71	0,48%
Partes Relacionadas	R$	14.855.046,08	R$	14.097.179,81	R$	16.616.937,38	R$	15.537.812,06	-6,50%
Debêntures Não Conversíveis	R$	-	R$	-	R$	-	R$	-	0,00%
Receitas Diferidas	R$	-	R$	-	R$	-	R$	-	0,00%
Locações Contratadas	R$	2.790.080,25	R$	2.056.126,66	R$	2.482.704,97	R$	2.330.084,26	-6,15%
Obrigações com sócios	R$	-	R$	-	R$	-	R$	-	0,00%
Parcelamento PERT	R$	-	R$	-	R$	-	R$	-	0,00%
Parcelamento Simplificado	R$	-	R$	-	R$	-	R$	-	0,00%
Financiamento BNDE	R$	642.815,87	R$	643.815,87	R$	-	R$	-	0,00%
Outras Obrigações	R$	-	R$	-	R$	-	R$	-	0,00%
Receitas Receber a Transcorrer									0,00%
PATRIMÔNIO LÍQUIDO	R$	4.165.912,63	R$	4.015.326,72	R$	4.191.293,26	R$	4.044.109,36	-2,58%
Capital Social	R$	4.284.000,00	R$	4.284.000,00	R$	4.284.000,00	R$	4.284.000,00	0,00%
Capital Realizado	R$	-	R$	-	R$	-	R$	-	0,00%
Reserva de Reavaliação	R$	-	R$	-	R$	-	R$	-	0,00%
Ajuste Avaliação Patrimonial	R$	-	R$	-	R$	-	R$	-	0,00%
Reservas de Lucros	R$	247.558,22	R$	247.558,22	R$	247.558,22	R$	247.558,22	0,00%
Reservas de Subvenção	R$	-	R$	-	R$	-	R$	-	0,00%
Prejuízo Líquido do Exercício	R$	(366.339,34)	R$	(463.368,94)	R$	(726.388,38)	R$	(833.562,31)	14,75%
Prejuízos Acumulados	R$	-	R$	-	R$	-	R$	-	0,00%
Reservas de Lucros	R$	346.113,85	R$	346.113,85	R$	346.113,85	R$	346.113,85	0,00%
TOTAL DO PASSIVO	R$	41.884.800,77	R$	40.799.993,33	R$	40.021.747,50	R$	39.144.063,36	-2,19%

4.2.1 – Na STEMAC ENERGIA S/A, o Ativo nos meses representados aqui (abril para maio de 2021), com alterações de baixos níveis de aumento/diminuição dos saldos das contas, e nada de relevante quando analisado o Grupo de Conta Ativo e Passivo. Em relação a abril de 2021 para maio de 2021, houve uma diminuição de 2,19% (dois vírgula dezenove por cento), no valor de R$ 877.6 mil. No ativo circulante com redução de 3,75% (três vírgula setenta e cinco por

Rua 1 nº 564, Setor Oeste, Goiânia-GO, CEP: 74115-040
(62) 3920 9900 | crosara@crosara.adv.br | www.crosara.adv.br

Tribunal de Justiça do Estado de Goiás
Documento Assinado e Publicado Digitalmente em 12/08/2021 16:42:28
Assinado por DYOGO CROSARA:00000278122
Validação pelo código: 10413565009943311, no endereço: https://projudi.tjgo.jus.br/PendenciaPublica

Processo: 5305359-44.2018.8.09.0087

Valor: R$ 100,00 | Classificador: AGUARDANDO DECURSO DE PRAZO
PROCESSO CÍVEL E DO TRABALHO -> Processo de Conhecimento -> Procedimento de Conhecimento -> Procedimentos Especiais -> Procedimentos Regidos por Outros Códigos, Lei
ITUMBIARA - 2ª VARA CÍVEL E AMBIENTAL
Usuário: DYOGO CROSARA - Data: 07/03/2022 14:56:16

cento), no valor de R$ 587.7 mil, nas disponibilidades com acréscimo 47,62% (quarenta e sete vírgula sessenta e dois por cento), no valor de R$ 40.2 mil. Os créditos (subgrupo – ativo circulante), variação com redução de 4,01% (quatro vírgula zero um por cento) no valor de R$ 624.4 mil. As duplicatas a receber com redução de 4,74% (quatro vírgula setenta e quatro por cento), no valor de R$ 533.4 mil. O imposto a recuperar com redução de 0,49% (zero vírgula quarenta e nove por cento), no valor de R$ 7.3 mil. Os adiantamentos de fornecedores sem alteração. As locações contratadas com redução de 3,53% (três vírgula cinquenta e três por cento), cerca de R$ 98.3 mil. Despesas do exercício seguinte, com redução de 33,33% (trinta e três vírgula trinta e três por cento), cerca R$ 3.5 mil. O ativo não circulante houve redução de 1,19% (um vírgula dezenove por cento), cerca de R$ 289.9 mil. O ativo realizável a longo prazo com redução de 2,29% (dois vírgula vinte e nove por cento), no valor de R$ 118.5 mil. As partes relacionadas com acréscimo de 3,41% (três vírgula quarenta e um por cento), no valor de R$ 46.4 mil. Os depósitos Judiciais com variação positiva de 0,24% (zero vírgula vinte e quatro por cento), cerca de R$ 95 reais. Impostos diferido sem alteração. As locações contratadas com redução de 6,15% (seis vírgula quinze por cento), cerca de R$ 152.6 mil. As duplicatas a receber com redução de 50% (cinquenta por

cento), cerca de R$ 12.5 mil. O ativo permanente com redução de 0,89% (zero vírgula oitenta e nove por cento), no valor de R$ 171.4 mil. Os investimentos com saldo zerado. O ativo imobilizado com redução de 0,89% (zero vírgula oitenta e nove por cento), cerca de R$ 171.4 mil. O ativo intangível sem movimentação.

4.2.2 – Noutro lado, o Passivo nos meses representados aqui (abril de 2021 para maio de 2021), nada de relevante quando analisado o Grupo de Conta Ativo e Passivo. Em relação abril de 2021 para maio 2021, com redução de 2,19% (dois vírgula dezenove por cento), no valor de R$ 877.6 mil. No passivo circulante estão registradas as dívidas e obrigações que toda empresa tem e que possuem um prazo de vencimento em até 12 meses e apresentou redução de 0,14% (zero vírgula quatorze por cento), no valor de R$ 17.9 mil. Os fornecedores com aumento de 0,11% (zero vírgula onze por cento), cerca de R$ 8.5 mil. Os credores diversos, com aumento de 11,35% (onze vírgula trinta e cinco por cento), cerca de R$ 195 reais. O imposto a recolher com redução de 0,47% (zero vírgula quarenta e sete por cento), no valor de R$ 8 mil. Os empréstimos e financiamentos com acréscimo de 58,45% (cinquenta e oito vírgula quarenta e cinco), cerca de R$ 57.1 mil. O adiantamento de cliente

com aumento de 2,34% (dois vírgula trinta e quatro por cento), cerca de R$ 22.5 mil. As locações contratadas com redução de 3,53% (três vírgula cinquenta e três por cento), no valor de R$ 98.3 mil. O passivo não circulante com redução de 3,31% (três vírgula trinta e um por cento), no valor de R$ 752.5 mil. Fornecedores LP com redução de 2,15% (dois vírgula quinze por cento) cerca de R$ 439 reais. O parcelamento do imposto a recolher com redução de 3,13% (três vírgula treze por cento), no valor de R$ 111.6 mil. A provisão do tributo diferido com aumento 0,68% (zero vírgula sessenta e oito por cento), cerca de R$ 13.6 mil. As partes relacionadas com redução de 3,58% (três vírgula cinquenta e oito por cento), cerca de R$ 501.5 mil. As locações contratadas com redução de 6,15% (seis vírgula quinze por cento), cerca de R$ 152.6 mil.

4.2.3 – O Patrimônio Líquido, que representa os valores que os sócios ou acionistas têm na empresa em um determinado momento teve redução de 2,58% (dois vírgula cinquenta e oito por cento), valor de R$ 107.1 mil. O capital social e a reserva legal com os mesmos saldos. Prejuízos líquidos do exercício, com aumento de 14,75% (quatorze vírgula setenta e cinco por cento), cerca

de R$ 107.1 mil. As reservas de lucros sem alteração em relação ao mês anterior.

4.3 – STEMAC S/A PARTICIPAÇÕES:

GRUPO STEMAC
STEMAC S/A PARTICIPAÇÕES

BALANÇO PATRIMONIAL/ANO	fev-21		mar-21		abr-21		mai-21		Horiz.
ATIVO CIRCULANTE	R$	-	R$	-	R$	-	R$	-	0,00%
Disponibilidades	R$	-	R$	-	R$	-	R$	-	0,00%
Créditos	R$	-	R$	-	R$	-	R$	-	0,00%
Duplicatas a Receber	R$	-	R$	-	R$	-	R$	-	0,00%
Imposto a Recuperar	R$	-	R$	-	R$	-	R$	-	0,00%
Adiantamento de Viagens	R$	-	R$	-	R$	-	R$	-	0,00%
Adiantamento de Fornecedores	R$	-	R$	-	R$	-	R$	-	0,00%
Títulos e Valores Mobiliários	R$	-	R$	-	R$	-	R$	-	0,00%
Locações Contratadas									0,00%
Adiantamento p/ Despesas	R$	-	R$	-	R$	-	R$	-	0,00%
Estoques	R$	-	R$	-	R$	-	R$	-	0,00%
Outros Créditos	R$	-	R$	-	R$	-	R$	-	0,00%
Importação em Andamento	R$	-	R$	-	R$	-	R$	-	0,00%
Ações mantidas a venda	R$	-	R$	-	R$	-	R$	-	0,00%
Outros	R$	-	R$	-	R$	-	R$	-	0,00%
Estoques	R$	-	R$	-	R$	-	R$	-	0,00%
Estoques	R$	-	R$	-	R$	-	R$	-	0,00%
Despesas do Exercício Seg	R$	-	R$	-	R$	-	R$	-	0,00%
Despesas antecipadas	R$	-	R$	-	R$	-	R$	-	0,00%
ATIVO NÃO-CIRCULANTE	R$	7.068.708,78	R$	7.847.641,10	R$	8.015.500,82	R$	7.940.242,95	-0,94%
Ativo Realizável a Longo Prazo	R$	0,89	R$	0,89	R$	0,89	R$	0,89	0,00%
Partes Relacionadas	R$	-	R$	-	R$	-	R$	-	0,00%
Depósitos Judiciais	R$	0,89	R$	0,89	R$	0,89	R$	0,89	0,00%
Clientes	R$	-	R$	-	R$	-	R$	-	0,00%
Impostos a Recuperar	R$	-	R$	-	R$	-	R$	-	0,00%
Investimentos Diversos	R$	-	R$	-	R$	-	R$	-	0,00%
Imóveis Em Outras	R$	-	R$	-	R$	-	R$	-	0,00%
Despesas Antecipadas LP	R$	-	R$	-	R$	-	R$	-	0,00%
Locações Contratadas	R$	-	R$	-	R$	-	R$	-	0,00%
Duplicatas a Receber	R$	-	R$	-	R$	-	R$	-	0,00%
PERMANENTE	R$	7.068.708,29	R$	7.847.641,10	R$	8.015.500,93	R$	7.940.242,46	-0,94%
Investimentos	R$	7.068.708,29	R$	7.847.641,10	R$	8.015.500,93	R$	7.940.242,46	-0,94%
Participações a Investimentos	R$	-	R$	-	R$	-	R$	-	0,00%
	R$	-	R$	-	R$	-	R$	-	0,00%
Investimentos	R$	7.068.708,29	R$	7.847.641,10	R$	8.015.500,93	R$	7.940.242,46	-0,94%
Imobilizado	R$	-	R$	-	R$	-	R$	-	0,00%
Custo original Corrigido	R$	-	R$	-	R$	-	R$	-	0,00%
(-) Depres. Acumulada	R$	-	R$	-	R$	-	R$	-	0,00%
(-) Amortização Dist. Oper.	R$	-	R$	-	R$	-	R$	-	0,00%
Intangível	R$	-	R$	-	R$	-	R$	-	0,00%
Intangível	R$	-	R$	-	R$	-	R$	-	0,00%
(-) Amortização Dist. Acum.	R$	-	R$	-	R$	-	R$	-	0,00%
TOTAL DO ATIVO	R$ 7.068.708,78		R$ 7.847.641,69		R$ 8.015.500,82		R$ 7.940.242,95		-0,94%

Rua 1 nº 564, Setor Oeste, Goiânia-GO, CEP: 74115-040
(62) 3920 9900 | crosara@crosara.adv.br | www.crosara.adv.br

Tribunal de Justiça do Estado de Goiás
Documento Assinado e Publicado Digitalmente em 12/08/2021 16:42:28
Assinado por DYOGO CROSARA:00000278122
Validação pelo código: 10413565009943311, no endereço: https://projudi.tjgo.jus.br/PendenciaPublica

Valor: R$ 100,00 | Classificador: AGUARDANDO DECURSO DE PRAZO
PROCESSO CÍVEL E DO TRABALHO -> Processo de Conhecimento -> Procedimento de Conhecimento -> Procedimentos Especiais -> Procedimentos Regidos por Outros Códigos, Lei
ITUMBIARA - 2ª VARA CÍVEL E AMBIENTAL
Usuário: DYOGO CROSARA - Data: 07/03/2022 14:56:16

CROSARA
ADVOGADOS

CINCO[S]

GRUPO STEMAC
STEMAC S/A PARTICIPAÇÕES

PASSIVO CIRCULANTE	R$	88.489,14	R$	85.354,32	R$	85.227,93	R$	85.280,69	0,06%
Fornecedores	R$	80.848,57	R$	80.316,72	R$	80.316,72	R$	80.316,72	0,06%
Credores Diversos	R$	-	R$	-	R$	-	R$	-	0,06%
Obrigações Sociais e Fiscais	R$	-	R$	-	R$	-	R$	-	0,06%
Imposto a Recolher	R$	4.640,62	R$	3.041,60	R$	-	R$	4.964,17	0,06%
Empréstimos e Financiamento	R$	-	R$	-	R$	4.911,21	R$	-	0,06%
Adiantamento de Clientes	R$	-	R$	-	R$	-	R$	-	0,06%
Debêntures Não Conversíveis	R$	-	R$	-	R$	-	R$	-	0,06%
Receitas a Realizar	R$	-	R$	-	R$	-	R$	-	0,06%
Receitas Diferidas	R$	-	R$	-	R$	-	R$	-	0,06%
Locações Contratadas	R$	-	R$	-	R$	-	R$	-	0,06%
Obrigações com Investidos	R$	-	R$	-	R$	-	R$	-	0,06%
Parcelamento PERT	R$	-	R$	-	R$	-	R$	-	0,06%
Parcelamento Simplificado	R$	-	R$	-	R$	-	R$	-	0,06%
Outras Obrigações	R$	-	R$	-	R$	-	R$	-	0,06%
Previdência RFB E CSLL	R$	-	R$	-	R$	-	R$	-	0,06%
Provisões Fiscais	R$	-	R$	-	R$	-	R$	-	0,06%
Financiamento BRDE	R$	-	R$	-	R$	-	R$	-	0,06%
(-) Encargos Financeiros a Transcorrer	R$	-	R$	-	R$	-	R$	-	0,06%
PASSIVO NÃO-CIRCULANTE	R$	234.213.069,89	R$	242.189.091,23	R$	247.367.202,91	R$	240.517.493,20	-2,77%
Fornecedores LP	R$	-	R$	-	R$	-	R$	-	0,06%
Parcelamento Impostos a Rec.	R$	-	R$	-	R$	-	R$	-	0,06%
Empréstimos e Financiamento	R$	-	R$	-	R$	-	R$	-	0,06%
Provisões e Encargos	R$	-	R$	-	R$	-	R$	-	0,06%
Provisão Tributo Diferido	R$	-	R$	-	R$	-	R$	-	0,06%
Partes Relacionadas	R$	2.827.662,94	R$	2.869.332,67	R$	2.912.677,81	R$	2.956.420,15	1,50%
Debêntures Não Conversíveis	R$	-	R$	-	R$	-	R$	-	0,06%
Receitas Diferidas	R$	-	R$	-	R$	-	R$	-	0,06%
Locações Contratadas	R$	-	R$	-	R$	-	R$	-	0,06%
Obrigações com Investidos	R$	-	R$	-	R$	-	R$	-	0,06%
Parcelamento PERT	R$	-	R$	-	R$	-	R$	-	0,06%
Parcelamento Simplificado	R$	-	R$	-	R$	-	R$	-	0,06%
Financiamento BRDE	R$	-	R$	-	R$	-	R$	-	0,06%
Outras Obrigações	R$	-	R$	-	R$	-	R$	-	0,06%
Provisão Passivo a Descoberto	R$	231.385.406,95	R$	239.319.758,56	R$	244.454.525,10	R$	237.561.073,05	-1,41%
PATRIMÔNIO LÍQUIDO	R$	(226.132.850,25)	R$	(234.426.867,46)	R$	(239.456.550,02)	R$	(232.662.533,14)	-1,83%
Capital Social	R$	184.280.572,90	R$	184.280.572,90	R$	184.280.572,90	R$	184.280.572,90	0,06%
Capital Realizado	R$	-	R$	-	R$	-	R$	-	0,06%
Reservas de Reavaliação	R$	9.545.598,19	R$	9.545.598,19	R$	9.545.598,19	R$	9.545.598,19	0,06%
Ajuste Avaliação Patrimonial	R$	6.715.149,57	R$	6.715.149,57	R$	6.715.149,57	R$	6.715.149,57	0,06%
Reserva Legal	R$	-	R$	-	R$	-	R$	-	0,06%
Reserva de Subvenção	R$	-	R$	-	R$	-	R$	-	0,06%
Prejuízo Líquido do Exercício	R$	(14.981.307,84)	R$	(23.673.324,54)	R$	(28.003.447,61)	R$	(21.211.040,73)	-24,12%
Prejuízo Acumulados	R$	(421.896.142,91)	R$	(421.896.142,91)	R$	(421.896.142,91)	R$	(421.896.142,91)	0,06%
Reserva de Lucros	R$	-	R$	-	R$	-	R$	-	0,06%
TOTAL DO PASSIVO	R$	7.968.708,78	R$	7.847.641,69	R$	8.015.500,82	R$	7.940.242,95	-0,94%

4.3.1 – O Ativo nos meses representados aqui (abril de 2021 para maio de 2021), com alterações de baixos níveis de aumento/diminuição dos saldos das contas, e nada de relevante quando analisado o Grupo de Conta Ativo e Passivo. Em relação a abril de 2021 para maio de 2021, no ativo circulante não houve

(62) 3954-5554 / (62) 99147-3559 cincos@stenius.com.br
Edifício Empire Center - Rua 6, 370 - Sala 506 - Setor Oeste. Goiânia -GO - 74115-070
39

CINCO[S]

movimentação. O ativo não circulante, na conta Investimentos, redução de 0,94% (zero vírgula noventa e quatro por cento), cerca de 75.2 mil.

4.3.2 – Noutro lado, o Passivo nos meses representados aqui (abril de 2021 para maio de 2021), nada de relevante quando analisado o Grupo de Conta Ativo e Passivo. Em relação a abril de 2021 para maio 2021, houve redução de 0,94% (zero vírgula noventa e quatro por cento), cerca de R$ 167.8 mil. No passivo circulante estão registradas as dívidas e obrigações que toda empresa tem e que possuem um prazo de vencimento em até 12 meses e apresentou acréscimo de 0,06% (zero vírgula zero seis por cento), cerca de R$ 52 reais. Os fornecedores sem alteração. Imposto a recolher com movimentação no mês de R$ 4.9 mil. O passivo não circulante e o exigível a longo prazo (subgrupo) com redução de 2,77% (dois vírgula setenta e sete por cento), cerca de R$ 6.8 milhões. As partes relacionadas com acréscimo de 1,50% (um vírgula cinquenta por cento), no valor de R$ 43.7 mil. Da provisão passivo a descoberto, com redução 2,82% (dois vírgula oitenta e dois por cento), cerca de 6.8 milhões.

(62) 3954-5554 / (62) 99147-3559 cincos@stenius.com.br
Edifício Empire Center - Rua 6, 370 - Sala 506 - Setor Oeste. Goiânia -GO - 74115-070
40

CINCO[S]

4.3.3 – O Patrimônio Líquido com redução de 2,83% (dois vírgula oitenta e três por cento), cerca de R$ 6.7 milhões. O prejuízo líquido do exercício com variação, ficando com lucro no período de 6.7 milhões. Os prejuízos acumulados sem alteração do saldo.

4.4 – JNB PARTICIPAÇÕES SOCIETÁRIAS LTDA:

GRUPO STEMAC
JNB PARTICIPAÇÕES SOCIETÁRIAS

BALANÇO PATRIMONIAL/ANO		fev/21		mar/21		abr/21		mai/21	Horiz.
ATIVO CIRCULANTE	R$	16.177,20	R$	2.164,43	R$	2.164,43	R$	3.470,69	60,35%
Disponibilidades	R$	1,00	R$	1,00	R$	1,00	R$	1,00	0,00%
Créditos	R$	16.176,20	R$	2.163,43	R$	2.163,43	R$	3.469,69	60,36%
Duplicatas a Receber	R$	-	R$	-	R$	-	R$	-	0,00%
Imposto a Recuperar	R$	14.012,77	R$	-	R$	-	R$	1.306,26	0,00%
Adiantamento de Viagens	R$	-	R$	-	R$	-	R$	-	0,00%
Adiantamento de Fornecedores	R$	2.164,43	R$	2.163,43	R$	2.163,43	R$	2.163,43	0,00%
Títulos e Valores Mobiliários	R$	-	R$	-	R$	-	R$	-	0,00%
Locações Contratadas									0,00%
Adiantamento a/ Despesas	R$	-	R$	-	R$	-	R$	-	0,00%
Outros	R$	-	R$	-	R$	-	R$	-	0,00%
Outros Créditos	R$	-	R$	-	R$	-	R$	-	0,00%
Imobilização em Andamento	R$	-	R$	-	R$	-	R$	-	0,00%
Aluvia mobiliário p/ venda	R$	-	R$	-	R$	-	R$	-	0,00%
Outros	R$	-	R$	-	R$	-	R$	-	0,00%
Estoques	R$	-	R$	-	R$	-	R$	-	0,00%
Estoques	R$	-	R$	-	R$	-	R$	-	0,00%
Despesas do Exercício Seg	R$	-	R$	-	R$	-	R$	-	0,00%
Despesas antecipadas	R$	-	R$	-	R$	-	R$	-	0,00%
ATIVO NÃO-CIRCULANTE	R$	24.063.385,85	R$	24.175.185,54	R$	24.216.883,73	R$	24.288.136,06	0,29%
Ativo Realizável a Longo Prazo	R$	24.063.385,85	R$	24.175.185,54	R$	24.216.883,73	R$	24.288.136,06	0,29%
Partes Relacionadas	R$	24.002.773,13	R$	24.174.572,42	R$	24.216.271,61	R$	24.287.524,14	0,29%
Depósitos Judiciais	R$	612,72	R$	612,72	R$	-	R$	-	-100,00%
Clientes		-	R$	-	R$	-	R$	-	0,00%
Impostos a Recuperar	R$	-	R$	-	R$	-	R$	-	0,00%
Impostos Sobre				-	R$	612,12	R$	612,12	0,00%
Impostos Diferidos	R$	-	R$	-	R$	-	R$	-	0,00%
Devedores Diversos	R$	-	R$	-	R$	-	R$	-	0,00%
Despesas Antecipadas LP	R$	-	R$	-	R$	-	R$	-	0,00%
Locações Contratadas	R$	-	R$	-	R$	-	R$	-	0,00%
Duplicatas a Receber	R$	-	R$	-	R$	-	R$	-	0,00%
PERMANENTE	R$	-	R$	-	R$	-	R$	-	0,00%
Investimentos	R$	-	R$	-	R$	-	R$	-	0,00%
Propriedades p/ Investimentos	R$	-	R$	-	R$	-	R$	-	0,00%
	R$	-	R$	-	R$	-	R$	-	0,00%
Investimentos	R$	-	R$	-	R$	-	R$	-	0,00%
Imobilizado	R$	-	R$	-	R$	-	R$	-	0,00%
Custo original Corrigido	R$	-	R$	-	R$	-	R$	-	0,00%
(-) Deprec. Acumulada	R$	-	R$	-	R$	-	R$	-	0,00%
(-) Amortização Sist. Depr.	R$	-	R$	-	R$	-	R$	-	0,00%
Intangível	R$	-	R$	-	R$	-	R$	-	0,00%
Intangível	R$	-	R$	-	R$	-	R$	-	0,00%
(-) Amortização Sist. Aplic.	R$	-	R$	-	R$	-	R$	-	0,00%
TOTAL DO ATIVO	R$	24.079.563,05	R$	24.177.349,97	R$	24.219.048,16	R$	24.291.607,55	0,30%

(62) 3954-5554 / (62) 99147-3559 cincos@stenius.com.br
Edifício Empire Center - Rua 6, 370 - Sala 506 - Setor Oeste. Goiânia -GO - 74115-070
41

CINCO[S]

GRUPO STEMAC
JNB PARTICIPAÇÕES SOCIETÁRIAS

PASSIVO CIRCULANTE	R$	24.088.637,28	R$	23.404.141,23	R$	23.346.801,83	R$	23.323.867,74	-6,10%
Fornecedores	R$	-	R$	-	R$	-	R$	-	0,00%
Credores Diversos	R$	-	R$	-	R$	-	R$	-	0,00%
Obrigações Sociais e Fiscais	R$	1.149.796,27	R$	213.380,28	R$	121.811,96	R$	60.850,90	-47,58%
Imposto a Recolher	R$	-	R$	-	R$	-	R$	-	0,00%
Empréstimos e Financiamento	R$	2.668.000,00	R$	2.660.000,00	R$	2.660.000,00	R$	2.660.000,00	0,00%
Adiantamento de Clientes	R$	-	R$	-	R$	-	R$	-	0,00%
Debêntures Não Conversíveis	R$	-	R$	-	R$	-	R$	-	0,00%
Receitas a Realizar	R$	-	R$	-	R$	-	R$	-	0,00%
Receitas Diferidas	R$	-	R$	-	R$	-	R$	-	0,00%
Locações Contratadas	R$	-	R$	-	R$	-	R$	-	0,00%
Obrigações com Investidos	R$	19.725.674,27	R$	19.725.674,27	R$	19.725.674,27	R$	19.725.674,27	0,00%
Parcelamento PERT	R$	44.732,30	R$	44.732,30	R$	44.732,30	R$	44.732,30	0,00%
Parcelamento Simplificado	R$	196.835,70	R$	196.835,70	R$	196.835,70	R$	196.835,70	0,00%
Outras Obrigações	R$	3.573,30	R$	3.573,30	R$	3.573,30	R$	3.573,30	0,00%
Parcelamento PGFN	R$	308.042,24	R$	342.288,15	R$	376.496,08	R$	410.723,80	9,09%
Provisões Fiscais	R$	-	R$	217.674,72	R$	217.674,72	R$	217.674,72	0,00%
Financiamento BRDE	R$	-	R$	-	R$	-	R$	-	0,00%
(-) Encargos Financeiros a Transcorrer	R$	-	R$	-	R$	-	R$	-	0,00%
PASSIVO NÃO-CIRCULANTE	R$	122.259.990,33	R$	127.124.764,94	R$	129.743.345,89	R$	126.471.085,16	-2,52%
Fornecedores LP	R$	-	R$	-	R$	-	R$	-	0,00%
Parcelamento Impostos a Rec.	R$	-	R$	-	R$	-	R$	-	0,00%
Empréstimos e Financiamento	R$	-	R$	-	R$	-	R$	-	0,00%
Provisões e Encargos	R$	-	R$	-	R$	-	R$	-	0,00%
Provisão Tributo Diferido	R$	-	R$	-	R$	-	R$	-	0,00%
Partes Relacionadas	R$	902.130,04	R$	666.890,00	R$	895.470,46	R$	1.110.040,14	23,93%
Debêntures Não Conversíveis	R$	-	R$	-	R$	-	R$	-	0,00%
Receitas Diferidas	R$	-	R$	-	R$	-	R$	-	0,00%
Locações Contratadas	R$	-	R$	-	R$	-	R$	-	0,00%
Obrigações com sócios	R$	-	R$	-	R$	-	R$	-	0,00%
Parcelamento PERT	R$	384.341,87	R$	380.743,51	R$	375.145,15	R$	369.546,79	-1,49%
Parcelamento Simplificado	R$	221.678,91	R$	208.697,61	R$	195.731,38	R$	182.781,13	-6,63%
Parcelamento Simplificado 700482					R$	834.419,78	R$	816.280,22	-2,17%
Parcelamento PGFN					R$	2.966.332,02	R$	2.920.087,83	
Financiamento BRDE	R$	-	R$	652.558,34	R$	-	R$	-	0,00%
Outras Obrigações/Parcelamento	R$	1.017.604,70	R$	3.011.968,83	R$	-	R$	-	-100,00%
Provisão Passivo a Descoberto	R$	118.802.345,01	R$	122.003.696,03	R$	124.476.063,09	R$	121.071.783,85	-2,73%
PATRIMÔNIO LÍQUIDO	R$	(122.269.086,06)	R$	(126.351.558,22)	R$	(128.871.099,56)	R$	(125.502.545,35)	-2,61%
Capital Social	R$	-	R$	-	R$	-	R$	-	0,00%
Capital Realizado	R$	99.734.778,00	R$	99.734.778,00	R$	99.734.778,00	R$	99.734.778,00	0,00%
Reserva de Reavaliação	R$	4.772.960,67	R$	4.772.960,67	R$	4.772.960,67	R$	4.772.960,67	0,00%
Ajuste Avaliação Patrimonial	R$	4.294.011,13	R$	4.274.664,22	R$	4.254.891,31	R$	4.236.320,80	-0,46%
Reserva Legal	R$	-	R$	-	R$	-	R$	-	0,00%
Reserva de Subvenção	R$	-	R$	-	R$	-	R$	-	0,00%
Prejuízo Líquido do Exercício	R$	(7.453.000,77)	R$	(3.535.481,98)	R$	(14.055.023,17)	R$	(10.686.460,86)	-23,97%
Prejuízo Acumulados	R$	(174.138.853,91)	R$	(174.138.853,91)	R$	(174.138.853,91)	R$	(174.138.853,91)	0,00%
Reserva de Lucros	R$	508.796,88	R$	578.165,97	R$	547.935,38	R$	567.564,10	3,57%
TOTAL DO PASSIVO	R$	24.079.562,95	R$	24.177.349,97	R$	24.219.048,16	R$	24.291.607,55	0,30%

4.4.1 – O Ativo nos meses representados aqui (fevereiro 2021 para maio de 2021), com alterações de baixos níveis de aumento/diminuição dos saldos das contas, e nada de relevante quando analisado o Grupo de Conta Ativo e Passivo. Em relação a abril

(62) 3954-5554 / (62) 99147-3559 cincos@stenius.com.br
Edifício Empire Center - Rua 6, 370 - Sala 506 - Setor Oeste. Goiânia -GO - 74115-070
42

Rua 1 nº 564, Setor Oeste, Goiânia-GO, CEP: 74115-040
(62) 3920 9900 | crosara@crosara.adv.br | www.crosara.adv.br

Tribunal de Justiça do Estado de Goiás
Documento Assinado e Publicado Digitalmente em 12/08/2021 16:42:28
Assinado por DYOGO CROSARA:00000278122
Validação pelo código: 10413565009943311, no endereço: https://projudi.tjgo.jus.br/PendenciaPublica

Processo: 5305359-44.2018.8.09.0087

Valor: R$ 100,00 | Classificador: AGUARDANDO DECURSO DE PRAZO
PROCESSO CÍVEL E DO TRABALHO -> Processo de Conhecimento -> Procedimento de Conhecimento -> Procedimentos Especiais -> Procedimentos Regidos por Outros Códigos, Lei
ITUMBIARA - 2ª VARA CÍVEL E AMBIENTAL
Usuário: DYOGO CROSARA - Data: 07/03/2022 14:56:31

de 2021 para maio de 2021, acréscimo de 0,30% (zero virgula trinta por cento), cerca de R$ 72.5 mil. No ativo circulante com acréscimo de 60,35% (sessenta vírgula trinta e cinco por cento), cerca de R$ 1.3 mil. Do subgrupo créditos sem movimentação no mês anterior. O imposto a recuperar movimentação de R$ 1.3 mil. O ativo não circulante e o ativo realizável a longo prazo com acréscimo de 0,29% (zero vírgula vinte e nove por cento), cerca de R$ 71.2 mil. O ativo permanente sem movimentação.

4.4.2 – Noutro lado, o Passivo nos meses representados aqui (abril de 2021 para maio de 2021), nada de relevante quando analisado o Grupo de Conta Ativo e Passivo. Em relação a abril de 2021 para maio 2021, houve acréscimo de 0,30% (zero vírgula trinta por cento), cerca de R$ 72.5 mil. No passivo circulante estão registradas as dívidas e obrigações que toda empresa tem e que possuem um prazo de vencimento em até 12 meses e apresentou redução de 0,10% (zero vírgula dez por cento), cerca de R$ 23.7 mil. Obrigações sociais e fiscais, com redução de 47,58% (quarenta e sete vírgula cinquenta e oito por cento), cerca de R$ 57.9 mil. Dos empréstimos e financiamentos, das obrigações com investidas, do parcelamento PERT, do parcelamento simplificado e

outras obrigações sem alteração no saldo. O passivo não circulante com redução de 2,52% (dois vírgula cinquenta e dois por cento), cerca de R$ 3.2 milhões. Das partes relacionadas com aumento de 23,93% (vinte e três vírgula noventa e três por cento), cerca de R$ 214.3 mil. Do parcelamento do PERT com redução de 1,49% (um vírgula quarenta e nove por cento), cerca de R$ 5.5 mil. O parcelamento simplificado redução de 6,63% (seis vírgula sessenta e três por cento), cerca de R$ 12.9 mil. Parcelamento Simplificado 7004632 com redução de 2,17% (dois vírgula dezessete por cento), cerca de R$ 18.1 mil. Parcelamento PGFN redução de 1,54% (um vírgula cinquenta e quatro por cento), cerca de R$ 45.6 mil. Da Provisão do passivo a descoberto redução de 2,73% (dois vírgula setenta e três por cento), cerca de R$ 3.4 milhões.

4.4.3 – O Patrimônio Líquido com redução de 2,61% (dois vírgula sessenta e um por cento), cerca de R$ 3.3 milhões. Ajuste avaliação patrimonial com redução de 0,46% (zero vírgula quarenta e seis por cento), cerca de R$ 19.5 mil. O prejuízo líquido do exercício com variação de 23,97% (vinte e três vírgula noventa e sete por cento), cerca de R$ 3.3 milhões. Dos prejuízos acumulados, sem alteração. Reservas de lucros acréscimo de 3,57% (três vírgula cinquenta e sete por cento), cerca de R$ 19.5 mil.

4.5 – JLB PARTICIPAÇÕES SOCIETÁRIAS LTDA:

GRUPO STEMAC
JLB PARTICIPAÇÕES SOCIETÁRIAS

BALANÇO PATRIMONIAL/ANO	fev/21	mar/21	abr/21	mai/21	Horiz.
ATIVO CIRCULANTE	**15.612,84**	**4.592,46**	**4.592,46**	**5.618,96**	**22,37%**
Disponibilidades	**1,00**	**1,00**	**1,00**	**1,00**	**0,00%**
Créditos	**15.612,84**	**4.591,46**	**4.591,46**	**5.618,96**	**22,38%**
Duplicatas a Receber	-	-	-	-	**0,00%**
Impostos a Recuperar	11.021,38	-	-	1.027,50	**0,00%**
Adiantamento de Viagens	-	-	-	-	**0,00%**
Adiantamento de Fornecedores	1.018,16	1.018,16	1.018,16	1.018,16	**0,00%**
Títulos e Valores Mobiliários	-	-	-	-	**0,00%**
Locações Contratadas	-	-	-	-	**0,00%**
Adiantamento p/ Despesas	3.573,30	3.573,30	3.573,30	3.573,30	**0,00%**
Outros	-	-	-	-	**0,00%**
Outros Créditos	-	-	-	-	**0,00%**
Importação em Andamento	-	-	-	-	**0,00%**
Bens mantidos p venda	-	-	-	-	**0,00%**
Outros	-	-	-	-	**0,00%**
Estoques	-	-	-	-	**0,00%**
Estoques	-	-	-	-	**0,00%**
Despesas do Exercício Seg	-	-	-	-	**0,00%**
Despesas antecipadas	-	-	-	-	**0,00%**
ATIVO NÃO-CIRCULANTE	**19.206.035,05**	**19.294.380,67**	**19.327.180,33**	**19.383.227,81**	**0,29%**
Ativo Realizável a Longo Prazo	**19.206.035,05**	**19.294.380,67**	**19.327.180,33**	**19.383.227,81**	**0,29%**
Partes Relacionadas	19.205.573,14	19.293.918,78	19.326.718,44	19.382.765,92	**0,29%**
Depósitos Judiciais	461,89	461,89	-	-	**0,00%**
Bloqueio Judicial	-	-	461,89	461,89	**0,00%**
Impostos a Recuperar	-	-	-	-	**0,00%**
Impostos Diferidos	-	-	-	-	**0,00%**
Devedores Diversos	-	-	-	-	**0,00%**
Despesas Antecipadas LP	-	-	-	-	**0,00%**
Locações Contratadas	-	-	-	-	**0,00%**
Duplicatas a Receber	-	-	-	-	**0,00%**
PERMANENTE	-	-	-	-	**0,00%**
Investimentos	-	-	-	-	**0,00%**
Propriedades p investimentos	-	-	-	-	**0,00%**
-	-	-	-	-	**0,00%**
Investimentos	-	-	-	-	**0,00%**
Imobilizado	-	-	-	-	**0,00%**
Custo original Corrigido	-	-	-	-	**0,00%**
(-) Deprec. Acumulada	-	-	-	-	**0,00%**
(-) Amortização Sist. Ojer.	-	-	-	-	**0,00%**
Intangível	-	-	-	-	**0,00%**
Intangível	-	-	-	-	**0,00%**
(-) Amortização Sist. Aplic.	-	-	-	-	**0,00%**
TOTAL DO ATIVO	**19.221.648,87**	**19.298.973,13**	**19.331.772,79**	**19.388.847,77**	**0,30%**

GRUPO STEMAC
JLB PARTICIPAÇÕES SOCIETÁRIAS

PASSIVO CIRCULANTE	**19.547.116,14**	**19.009.878,15**	**18.968.658,62**	**18.952.731,08**	**-0,08%**
Fornecedores	-	-	-	-	
Credores Diversos	-	-	-	-	
Obrigações Sociais e Fiscais	904.571,78	146.698,81	96.815,89	50.234,56	**-47,58%**
Imposto a Recolher	-	-	-	-	
Empréstimos e Financiamento	2.660.000,00	2.660.000,00	2.660.000,00	2.660.000,00	**0,00%**
Adiantamento de Clientes	-	-	-	-	
Debêntures Não Conversíveis	-	-	-	-	**0,00%**
Receitas a Realizar	-	-	-	-	**0,00%**
Receitas Diferidas	-	-	-	-	
Parcelamento Simplificado 7004641	-	-	171.321,59	171.321,59	**0,00%**
Obrigações com Investidas	15.500.881,40	15.500.881,40	15.500.881,40	15.500.881,40	**0,00%**
Parcelamento PERT	41.404,86	41.404,86	41.404,86	41.404,86	**0,00%**
Parcelamento Simplificado	172.937,65	172.937,65	172.937,65	172.937,65	**0,00%**
Parcelamento PGFN	266.970,43	296.603,62	328.297,21	359.960,60	**9,00%**
Provisões p/IRPJ E CSLL	-	-	-	-	**0,00%**
Provisões Fiscais	-	171.321,59	-	-	**-100,00%**
Parcelamento RFBF	-	-	-	-	**0,00%**
(-) Encargos Financeiros a Transcorrer	-	-	-	-	**0,00%**
PASSIVO NÃO-CIRCULANTE	**122.044.350,62**	**126.724.996,89**	**129.316.959,07**	**126.010.347,31**	**-2,55%**
Fornecedores LP	-	-	-	-	
Parcelamento Impostos a Rec.	-	-	-	-	
Empréstimos e Financiamento	-	-	-	-	
Provisões e Encargos	-	-	-	-	
Provisão Tributo Diferido	-	-	-	-	
Partes Relacionadas	540.264,33	604.386,59	788.599,20	962.639,88	**22,07%**
Debêntures Não Conversíveis	-	-	-	-	**0,00%**
Receitas Diferidas	-	-	-	-	**0,00%**
Locações Contratadas	-	-	-	-	**0,00%**
Obrigações com sócios	308.091,98	308.091,98	308.091,98	308.091,98	**0,00%**
Parcelamento PERT	357.603,41	352.422,45	347.239,49	342.057,70	**-1,49%**
Parcelamento Simplificado	186.216,40	174.812,32	162.408,29	152.042,06	**-6,96%**
Parcelamento PGFN	-	671.009,54	2.530.837,04	2.511.275,88	**-1,54%**
Parcelamento Simplificado 7004641	2.649.929,42	2.610.378,24	656.732,24	642.455,94	**-2,17%**
Provisão Passivo a Descoberto	118.002.745,03	122.003.896,67	124.436.063,83	121.077.781,87	**-2,73%**
PATRIMÔNIO LÍQUIDO	**(122.369.817,89)**	**(126.435.901,91)**	**(128.947.845,50)**	**(125.574.230,61)**	**-2,62%**
Capital Social	-	-	-	-	
Capital Realizado	99.734.778,00	99.734.778,00	99.734.778,00	99.734.778,00	**0,00%**
Reservas de Reavaliação	4.777.969,67	4.777.969,67	4.777.969,67	4.777.969,67	**0,00%**
Ajuste Avaliação Patrimonial	4.294.033,30	4.274.464,19	4.254.895,08	4.235.325,97	**-0,46%**
Reservas Legal	-	-	-	-	**0,00%**
Reserva de Subvenção	-	-	-	-	**0,00%**
Prejuízo Líquido do Exercício	(7.467.036,29)	(11.533.120,31)	(14.045.063,90)	(10.671.449,02)	**-24,02%**
Prejuízos Acumulados	(224.269.359,25)	(224.269.359,25)	(224.269.359,25)	(224.269.359,25)	**0,00%**
Reservas de Lucros	508.796,84	528.365,97	547.935,08	567.504,18	**3,57%**
TOTAL DO PASSIVO	**19.221.648,87**	**19.298.973,13**	**19.331.772,79**	**19.388.847,77**	**0,30%**

4.5.1 – O Ativo nos meses representados aqui (abril 2021 para maio de 2021), com alterações de baixos níveis de aumento/diminuição dos saldos das contas, e nada de relevante quando analisado o Grupo de Conta Ativo e Passivo. Em relação a abril de 2021 para maio de 2021, acréscimo de 0,30% (zero vírgula trinta

Rua 1 nº 564, Setor Oeste, Goiânia-GO, CEP: 74115-040
(62) 3920 9900 | crosara@crosara.adv.br | www.crosara.adv.br

Tribunal de Justiça do Estado de Goiás
Documento Assinado e Publicado Digitalmente em 12/08/2021 16:42:28
Assinado por DYOGO CROSARA:00000278122
Validação pelo código: 10473565009943370, no endereço: https://projudi.tjgo.jus.br/PendenciaPublica

Processo: 5305359-44.2018.8.09.0087

Valor: R$ 100,00 | Classificador: AGUARDANDO DECURSO DE PRAZO
PROCESSO CÍVEL E DO TRABALHO -> Processo de Conhecimento -> Procedimento de Conhecimento -> Procedimentos Especiais -> Procedimentos Regidos por Outros Códigos, Lei
ITUMBIARA - 2ª VARA CÍVEL E AMBIENTAL
Usuário: DYOGO CROSARA - Data: 07/03/2022 14:56:31

CROSARA
ADVOGADOS

CINCO[S]

por cento), cerca de R$ 57 mil. No ativo circulante acréscimo de 22,37% (vinte e dois vírgula trinta e sete por cento), cerca de R$ 1 mil. Os disponíveis sem alteração. Os créditos com acréscimo de 22,38% (vinte e dois vírgula trinta e oito por cento), cerca de R$ 1 mil. Os adiantamentos a fornecedores e para despesas sem alteração no saldo. O ativo não circulante com aumento de 0,29% (zero vírgula vinte e nove por cento), cerca de R$ 56 mil, sendo na conta de Partes Relacionadas.

4.5.2 – Noutro lado, o Passivo nos meses representados aqui (abril de 2021 para maio de 2021), nada de relevante quando analisado o Grupo de Conta Ativo e Passivo. Em relação a abril de 2021 a maio 2021, houve acréscimo de 0,30% (zero vírgula trinta por cento), cerca de R$ 57 mil. No passivo circulante estão registradas as dívidas e obrigações que toda empresa tem e que possuem um prazo de vencimento em até 12 meses e apresentou redução de 0,08% (zero vírgula zero oito por cento), cerca de R$ 15.9 mil. Obrigações sociais e fiscais, com redução de 47,58% (quarenta e sete vírgula cinquenta e oito por cento), cerca de R$ 45.5 mil. Dos empréstimos, das obrigações com investidas, do parcelamento PERT, do parcelamento simplificado sem alteração no saldo. No

CINCO[S]

parcelamento PGFN acréscimo de 9,09% (nove vírgula zero nove por cento), cerca de R$ 29.6 mil. O passivo não circulante com redução de 2,55% (dois vírgula cinquenta e cinco por cento), cerca de R$ 3.3 milhões. Partes relacionadas com variação com aumento de 22,07% (vinte e dois vírgula zero sete por cento), cerca de R$ 174 mil. As obrigações com sócios sem alteração no saldo. No parcelamento PERT com redução de 1,49% (um virgula quarenta e nove por cento), cerca de R$ 5.1 mil. No parcelamento simplificado com redução de 6,96% (seis vírgula noventa e seis por cento), cerca de R$ 11.3 mil. Parcelamento PGFN redução de 1,54% (um vírgula cinquenta e quatro por cento), cerca de R$ 39.5 mil. No Parcelamento Simplificado 7004641 redução de 2,17% (dois vírgula dezessete por cento), cerca de R$ 14.2 mil. Na conta de Provisão do passivo a descoberto redução de 2,73% (dois vírgula setenta e três por cento), cerca de R$ 3.3 milhões.

4.5.3 – O Patrimônio Líquido com redução de 2,62% (dois vírgula sessenta e dois por cento), cerca de R$ 3.3 milhões. Ajuste avaliação patrimonial com redução de 0,46% (zero vírgula quarenta e seis por cento), cerca de R$ 19.5 mil. O prejuízo líquido do exercício com variação (–) de 24,02% (vinte e quatro vírgula zero dois

CINCO[S]

por cento), cerca de R$ 3.3 milhões. Dos prejuízos acumulados, sem alteração no saldo. Reservas de lucros acréscimo de 3,57% (três vírgula cinquenta e sete por cento), cerca de R$ 19.5 mil.

5. – Comparativo das contas de resultado:

5.1 – Stemac Geradores:

MOVIMENTAÇÃO ABRIL E MAIO DE 2021				
CONTAS		GERADORES ABRIL DE 2021		GERADORES MAIO DE 2021
RECEITAS	R$	15.323.747,37	R$	14.520.556,57
CUSTOS	R$	(11.374.399,57)	R$	(10.764.194,11)
DESPESAS	R$	(9.032.187,78)	R$	(10.445.432,76)
(-) Prov IRPJ e CSLL	R$	(51.931,69)	R$	13.582.529,24
LUCRO/PREJUÍZO LÍQUIDO DO EXERCÍCIO	R$	(5.134.771,67)	R$	6.893.458,94

5.2 – Stemac Energia:

MOVIMENTAÇÃO , ABRIL E MAIO DE 2021				
CONTAS		ENERGIA ABRIL DE 2021		ENERGIA MAIO DE 2021
RECEITAS	R$	273.323,32	R$	333.781,96
CUSTOS	R$	(175.066,00)	R$	(174.919,38)
DESPESAS	R$	59.712,65	R$	(252.431,90)
(-) Prov IRPJ e CSLL	R$	(22.013,40)	R$	(13.604,61)
LUCRO/PREJUÍZO LÍQUIDO DO EXERCÍCIO	R$	135.956,57	R$	(107.173,93)

CINCO[S]

5.3 – Dos resultados:

ESPELHO - CONTAS DE RESULTADO - MENSAL						
2021						
RESULTADO	JANEIRO	FEVEREIRO	MARÇO	ABRIL	MAIO	TOTAL
GERADORES	-R$ 8.126.889,53	-R$ 6.134.982,33	-R$ 7.929.390,04	-R$ 5.134.771,67	R$ 6.893.458,94	-R$ 20.432.544,11
ENERGIA	-R$ 388.784,33	-R$ 359.584,93	-R$ 152.975,71	R$ 135.956,57	-R$ 107.173,93	-R$ 833.562,31
STEMAC S/A PARTICIPAÇÕES	-R$ 8.515.167,14	-R$ 6.494.300,68	-R$ 8.082.557,33	-R$ 5.038.122,16	R$ 6.774.398,88	-R$ 21.311.048,39
JNB PARTICIPAÇÕES SOCIETÁRIAS	-R$ 4.280.103,97	-R$ 3.172.851,88	-R$ 4.082.472,16	-R$ 2.519.541,34	R$ 3.368.554,22	-R$ 10.686.472,98
JLB PARTICIPAÇÕES SOCIETÁRIAS	-R$ 4.288.450,24	-R$ 3.178.580,05	-R$ 4.066.084,02	-R$ 2.511.943,98	R$ 3.373.614,88	-R$ 10.671.448,02
TOTAL	-R$ 25.600.450,15	-R$ 19.253.399,74	-R$ 24.324.049,04	-R$ 15.040.422,15	R$ 20.302.852,98	-R$ 63.925.076,21

6. – O comportamento dos resultados acumulados neste período exame, de fevereiro a abril 2021, o patrimônio líquido e prejuízo acumulados, assim se consubstanciam.

6.1 – Prejuízos Acumulados

Rua 1 nº 564, Setor Oeste, Goiânia-GO, CEP: 74115-040
(62) 3920 9900 | crosara@crosara.adv.br | www.crosara.adv.br

Tribunal de Justiça do Estado de Goiás
Documento Assinado e Publicado Digitalmente em 12/08/2021 16:42:28
Assinado por DYOGO CROSARA:00000278122
Validação pelo código: 10473565009943370, no endereço: https://projudi.tjgo.jus.br/PendenciaPublica

Valor: R$ 100,00 | Classificador: AGUARDANDO DECURSO DE PRAZO
PROCESSO CÍVEL E DO TRABALHO -> Processo de Conhecimento -> Procedimento de Conhecimento -> Procedimentos Especiais -> Procedimentos Regidos por Outros Códigos, Lei
ITUMBIARA - 2ª VARA CÍVEL E AMBIENTAL
Usuário: DYOGO CROSARA - Data: 07/03/2022 14:56:31

CROSARA
ADVOGADOS

CINCO[S]

6.1.1– Stemac Geradores e Energia:

Descrição/Atividade	fev/21	mar/21	abr/21	mai/21	Var
STEMAC S/A GRUPOS GERADORES	-R$ 14.251.872	-R$ 22.181.231	-R$ 27.607.774	-R$ 30.622.544	22%
STEMAC ENERGIA S/A	-R$ 229.359	-R$ 852.345	-R$ 726.388	-R$ 833.502	-16%
TOTAL	-R$ 14.481.231	-R$ 23.033.576	-R$ 28.334.162	-R$ 31.456.046	21%

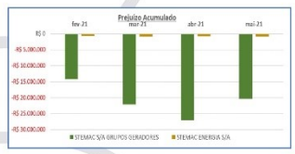

6.2 –Patrimônio Líquido Acumulado.

6.2.1– Stemac Geradores e Energia:

Descrição/Atividade	fev/21	mar/21	abr/21	mai/21	Var
STEMAC S/A GRUPOS GERADORES	R$ 23.631.671	R$ 23.555.011	R$ 23.268.854	R$ 22.792.346	3,01%
STEMAC ENERGIA S/A	R$ 4.168.512	R$ 4.015.327	R$ 4.151.283	R$ 4.044.309	2,65%
TOTAL	R$ 27.800.183	R$ 27.570.338	R$ 27.420.137	R$ 26.836.655	3,01%

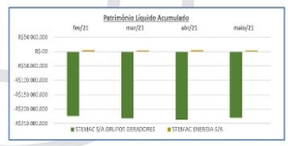

(62) 3954-5554 / (62) 99147-3559 cincos@stenius.com.br
Edifício Empire Center - Rua 6, 370 - Sala 506 - Setor Oeste. Goiânia -GO - 74115-070
51

CINCO[S]

7 – Preliminarmente, em síntese, e em caráter não exaustivo, constatamos que as empresas do GRUPO STEMAC, tiveram registros de prejuízos mensais nestes períodos em exame, salientando que os dados de abril a maio de 2021, que correspondeu:

	Abril 2021	Maio 2021
GERADORES	=-5.134 milhões;	=6.893 milhões
ENERGIA	= 135.9 mil ;	=107.1 mil.

8 – Da DRE – Consolidada

MOVIMENTAÇÃO MÊS FEVEREIRO, MARÇO ABRIL 2021
STEMAC GERADORES + ENERGIA

CONTAS		Acumulado		Acumulado		Acumulado
RECEITAS	R$	47.604.800,22	R$	63.232.060,91	R$	78.086.399,44
CUSTOS	R$	(37.140.768,79)	R$	(48.690.224,12)	R$	(59.620.337,81)
DESPESAS	R$	(33.268.990,11)	R$	(42.218.152,20)	R$	(52.916.216,86)
(-) Prov IRPJ e CSLL	R$	(298.330,78)	R$	(365.875,82)	R$	13.203.048,81
Lucro ou Prejuízo do exercício	-R$ 3.103.288,87		-R$ 28.042.092,43		-R$ 21.246.705,42	
Variações			-R$ 24.938,556		R$ 6.795.386	
			803%		-24%	

(62) 3954-5554 / (62) 99147-3559 cincos@stenius.com.br
Edifício Empire Center - Rua 6, 370 - Sala 506 - Setor Oeste. Goiânia -GO - 74115-070
52

CINCO[S]

8.1 – Da receita líquida

GRUPO STEMAC – RECEITA LÍQUIDA				
ORD	EMPRESA	mar/21	abril-21	maio-21
1	STEMAC GERADORES	R$ 46.675.173	R$ 61.998.921	R$ 76.519.477
2	STEMAC ENERGIA	R$ 959.817	R$ 1.233.140	R$ 1.566.922
TOTAL		R$ 47.634.990	R$ 63.232.061	R$ 78.086.399
VARIAÇÕES			R$ 15.597.071	R$ 14.854.338
			33%	23%

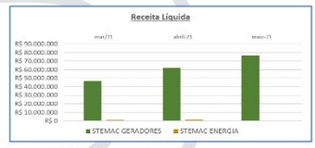

8.2 – Dos custos

GRUPO STEMAC – CUSTOS				
ORD	EMPRESA	mar/21	abril-21	maio-21
1	STEMAC GERADORES	-R$ 36.581.858	-R$ 47.956.257	-R$ 58.720.452
2	STEMAC ENERGIA	-R$ 558.901	-R$ 733.967	-R$ 908.886
TOTAL		-R$ 37.140.759	-R$ 48.690.224	-R$ 59.629.338
VARIAÇÕES			-R$ 11.549.465	-R$ 10.939.113
			31%	22%

(62) 3954-5554 / (62) 99147-3559 cincos@stenius.com.br
Edifício Empire Center - Rua 6, 370 - Sala 506 - Setor Oeste. Goiânia -GO - 74115-070
53

CINCO[S]

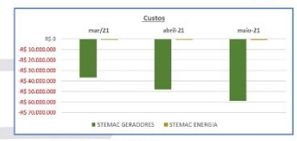

8.3 – Das despesas

GRUPO STEMAC – DESPESAS				
ORD	EMPRESA	mar/21	abril-21	maio-21
1	STEMAC GERADORES	-33.406.774	-40.942.502	-48.927.552
2	STEMAC ENERGIA	138.184	765.554	904.892
TOTAL		-R$ 33.268.590	-R$ 40.176.948	-R$ 48.022.660
VARIAÇÕES			-R$ 6.908.358	-R$ 7.845.712
			21%	20%

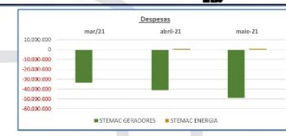

8.4 – Dos resultados

Movimentação de janeiro a abril 2021

ESPELHO – CONTAS DE RESULTADO – ACUMULADO 2021						
RESULTADO	JANEIRO	FEVEREIRO	MARÇO	ABRIL	MAIO	TOTAL
GERADORES	-R$ 6.126.089,53	-R$ 14.251.871,84	-R$ 22.181.231,38	-R$ 27.316.003,05	-R$ 30.422.544,11	-R$ 30.422.544,11
STEMAC ENERGIA S/A	-R$ 588.784,33	-R$ 709.330,23	-R$ 862.344,95	-R$ 726.388,16	-R$ 833.502,31	-R$ 833.502,31
STEMAC S/A PARTICIPAÇÕES	-R$ 8.525.187,16	-R$ 14.981.367,84	-R$ 23.075.320,40	-R$ 28.085.487,61	-R$ 21.311.048,79	-R$ 21.311.048,79
JNB PARTICIPAÇÕES SOCIETÁRIAS	-R$ 4.280.160,97	-R$ 7.453.009,77	-R$ 11.535.481,93	-R$ 14.055.023,27	-R$ 10.686.469,06	-R$ 10.686.469,06
JLB PARTICIPAÇÕES SOCIETÁRIAS	-R$ 4.288.456,24	-R$ 7.467.084,29	-R$ 11.533.130,31	-R$ 14.045.063,00	-R$ 10.671.440,02	-R$ 10.671.440,02
TOTAL	-R$ 25.809.458,23	-R$ 44.862.664,96	-R$ 69.187.504,02	-R$ 84.227.926,11	-R$ 63.925.073,29	-R$ 63.925.073,29

(62) 3954-5554 / (62) 99147-3559 cincos@stenius.com.br
Edifício Empire Center - Rua 6, 370 - Sala 506 - Setor Oeste. Goiânia -GO - 74115-070
54

Rua 1 nº 564, Setor Oeste, Goiânia-GO, CEP: 74115-040
(62) 3920 9900 | crosara@crosara.adv.br | www.crosara.adv.br

Tribunal de Justiça do Estado de Goiás
Documento Assinado e Publicado Digitalmente em 12/08/2021 16:42:28
Assinado por DYOGO CROSARA:00000278122
Validação pelo código: 10473565009943370, no endereço: https://projudi.tjgo.jus.br/PendenciaPublica

Valor: R$ 100,00 | Classificador: AGUARDANDO DECURSO DE PRAZO
PROCESSO CÍVEL E DO TRABALHO -> Processo de Conhecimento -> Procedimento de Conhecimento -> Procedimentos Especiais -> Procedimentos Regidos por Outros Códigos, Lei
ITUMBIARA - 2ª VARA CÍVEL E AMBIENTAL
Usuário: DYOGO CROSARA - Data: 07/03/2022 14:56:40

CROSARA
ADVOGADOS

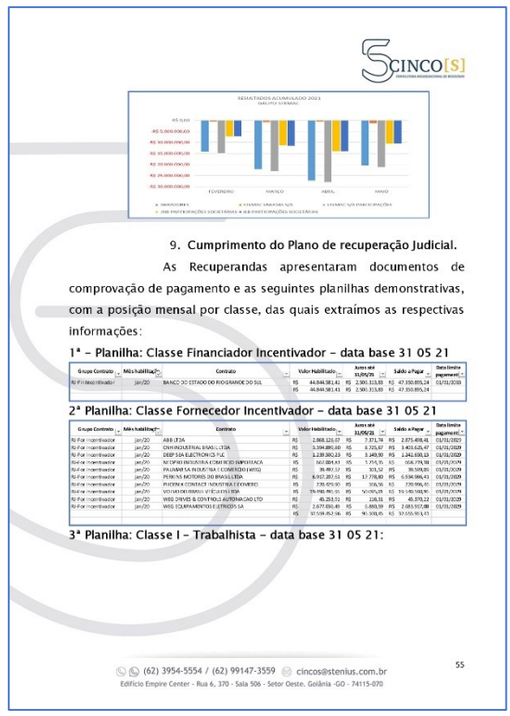

9. **Cumprimento do Plano de recuperação judicial.**

As Recuperandas apresentaram documentos de comprovação de pagamento e as seguintes planilhas demonstrativas, com a posição mensal por classe, das quais extraímos as respectivas informações:

1ª – Planilha: Classe Financiador Incentivador – data base 31 05 21

Grupo Contrato	Mês Habilitação	Contrato	Valor Habilitado	Juros até 31/05/21	Saldo a Pagar	Data limite pagamento
RJ Financiadores	jan/20	BANCO DO ESTADO DO RIO GRANDE DO SUL	R$ 44.846.581,41	R$ 2.360.313,93	R$ 47.350.895,24	01/01/2029
			R$ 44.846.581,41	R$ 2.360.313,93	R$ 47.350.895,24	

2ª Planilha: Classe Fornecedor Incentivador – data base 31 05 21

Grupo Contrato	Mês Habilitação	Contrato	Valor Habilitado	Juros até 31/05/21	Saldo a Pagar	Data limite pagamento
RJ Fornecedores	jan/20	ABB LTDA	R$ 2.868.121,07	R$ 7.271,74	R$ 2.875.392,81	01/01/2029
RJ Fornecedores	jan/20	CNH INDUSTRIAL BRASIL LTDA	R$ 3.394.880,60	R$ 8.725,67	R$ 3.403.605,47	01/01/2029
RJ Fornecedores	jan/20	DEP SÃO ELECTRICS LTDA	R$ 1.238.300,23	R$ 3.449,30	R$ 1.241.749,53	01/01/2029
RJ Fornecedores	jan/20	NC DIPAS INDUSTRIA COMERCIO EMPRESA	R$ 562.884,43	R$ 1.774,75	R$ 564.659,18	01/01/2029
RJ Fornecedores	jan/20	PALUMBRA INDUSTRIA E COMÉRCIO LTDA	R$ 38.890,13	R$ 323,52	R$ 39.213,65	01/01/2029
RJ Fornecedores	jan/20	PERKINS MOTORES DO BRASIL LTDA	R$ 6.932.287,51	R$ 17.778,80	R$ 6.950.066,41	01/01/2029
RJ Fornecedores	jan/20	PUCON CONTAGEM E MANUTENÇÃO EQUIPAMENTO	R$ [illegible]	R$ [illegible]	R$ [illegible]	01/01/2029
RJ Fornecedores	jan/20	VOTORANTIM BRASIL VITÓRIA LTDA	R$ [illegible]	R$ [illegible]	R$ [illegible]	01/01/2029
RJ Fornecedores	jan/20	WEG DRIVES & CONTROLS AUTOMAÇÃO LTD	R$ 46.263,72	R$ 128,33	R$ 46.392,12	01/01/2029
RJ Fornecedores	jan/20	WEG EQUIPAMENTOS ELÉTRICOS SA	R$ 2.677.016,49	R$ 6.869,59	R$ 2.683.917,08	01/01/2029
			R$ 57.559.452,56	R$ 96.330,65	R$ 57.655.783,45	

3ª Planilha: Classe I – Trabalhista – data base 31 05 21:

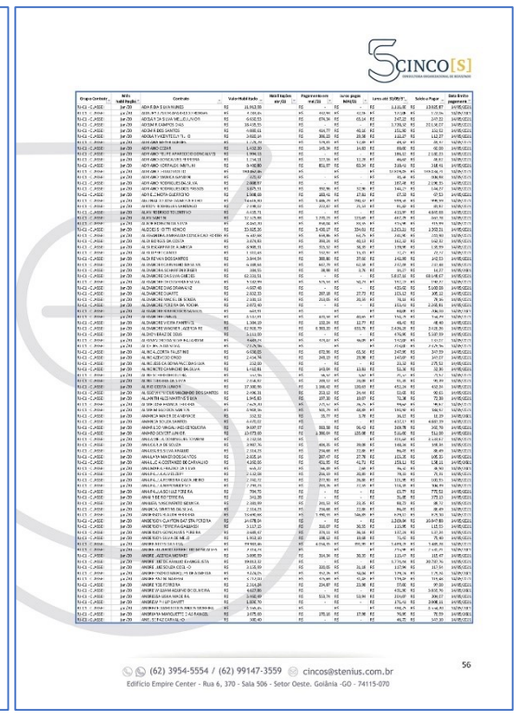

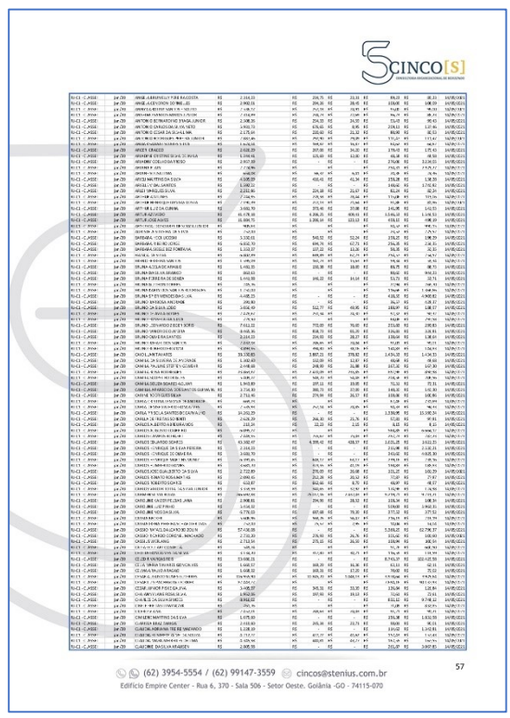



Rua 1 nº 564, Setor Oeste, Goiânia-GO, CEP: 74115-040
(62) 3920 9900 | crosara@crosara.adv.br | www.crosara.adv.br

Tribunal de Justiça do Estado de Goiás
Documento Assinado e Publicado Digitalmente em 12/08/2021 16:42:28
Assinado por DYOGO CROSARA:00000278122
Validação pelo código: 10463560009943376, no endereço: https://projudi.tjgo.jus.br/PendenciaPublica

Valor: R$ 100,00 | Classificador: AGUARDANDO DECURSO DE PRAZO
PROCESSO CÍVEL E DO TRABALHO -> Processo de Conhecimento -> Procedimento de Conhecimento -> Procedimentos Especiais -> Procedimentos Regidos por Outros Códigos, Lei
ITUMBIARA - 2ª VARA CÍVEL E AMBIENTAL
Usuário: DYOGO CROSARA - Data: 07/03/2022 14:56:40

CROSARA
ADVOGADOS

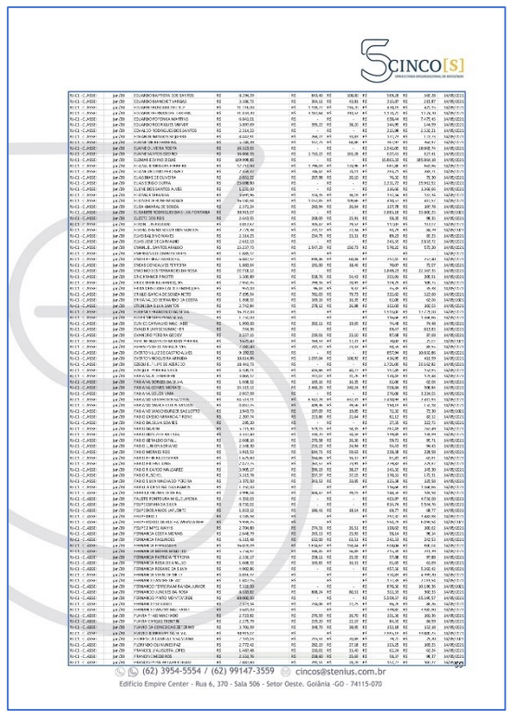

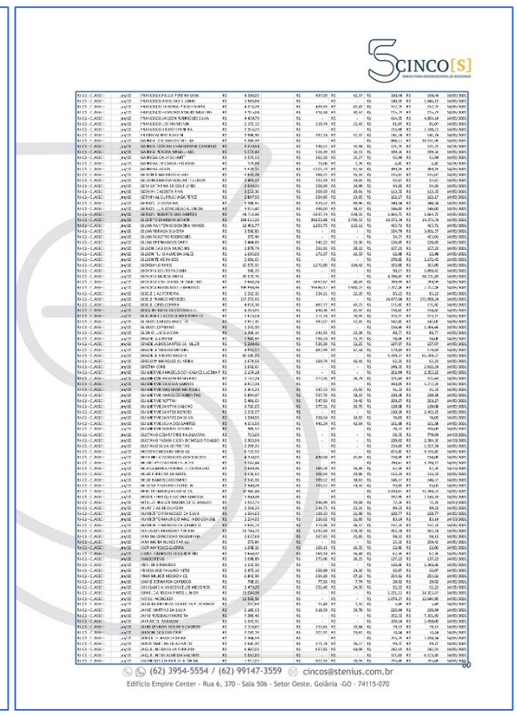

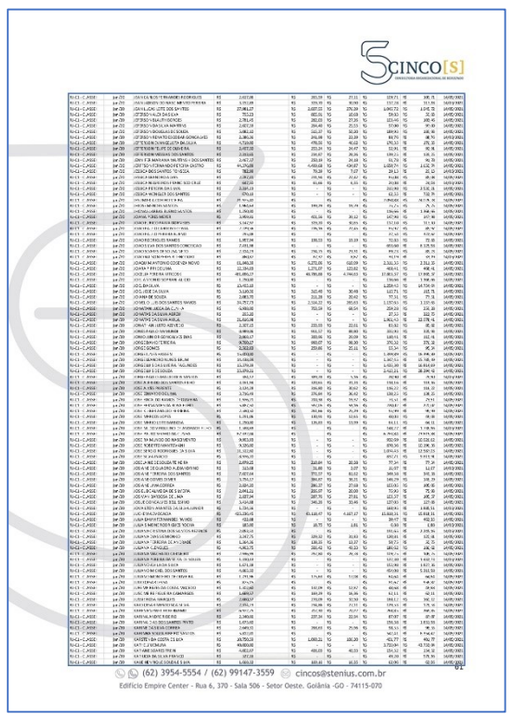



Rua 1 nº 564, Setor Oeste, Goiânia-GO, CEP: 74115-040
(62) 3920 9900 | crosara@crosara.adv.br | www.crosara.adv.br

Tribunal de Justiça do Estado de Goiás
Documento Assinado e Publicado Digitalmente em 12/08/2021 16:42:28
Assinado por DYOGO CROSARA:00000278122
Validação pelo código: 10463560009943376, no endereço: https://projudi.tjgo.jus.br/PendenciaPublica

CROSARA
ADVOGADOS

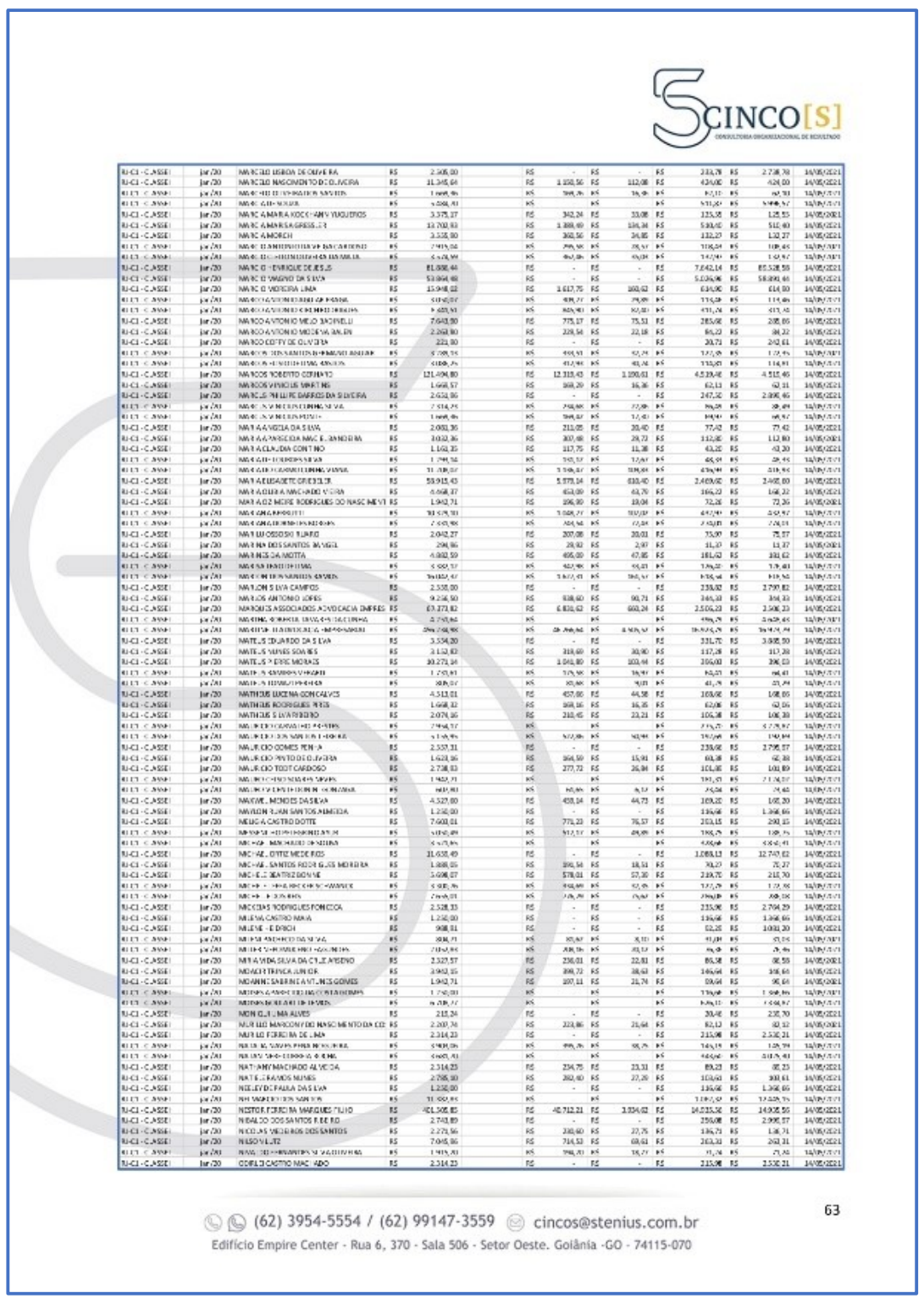

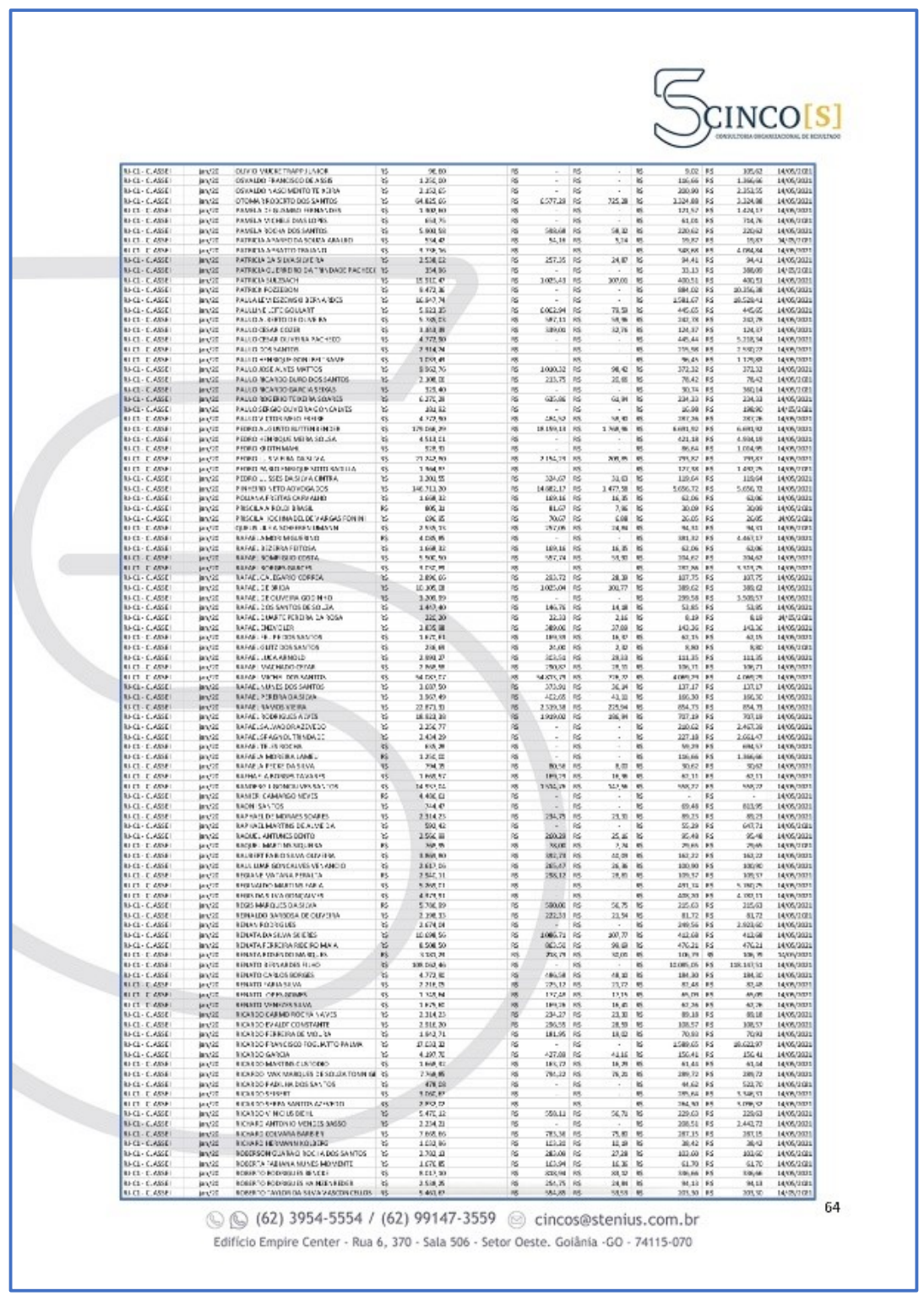

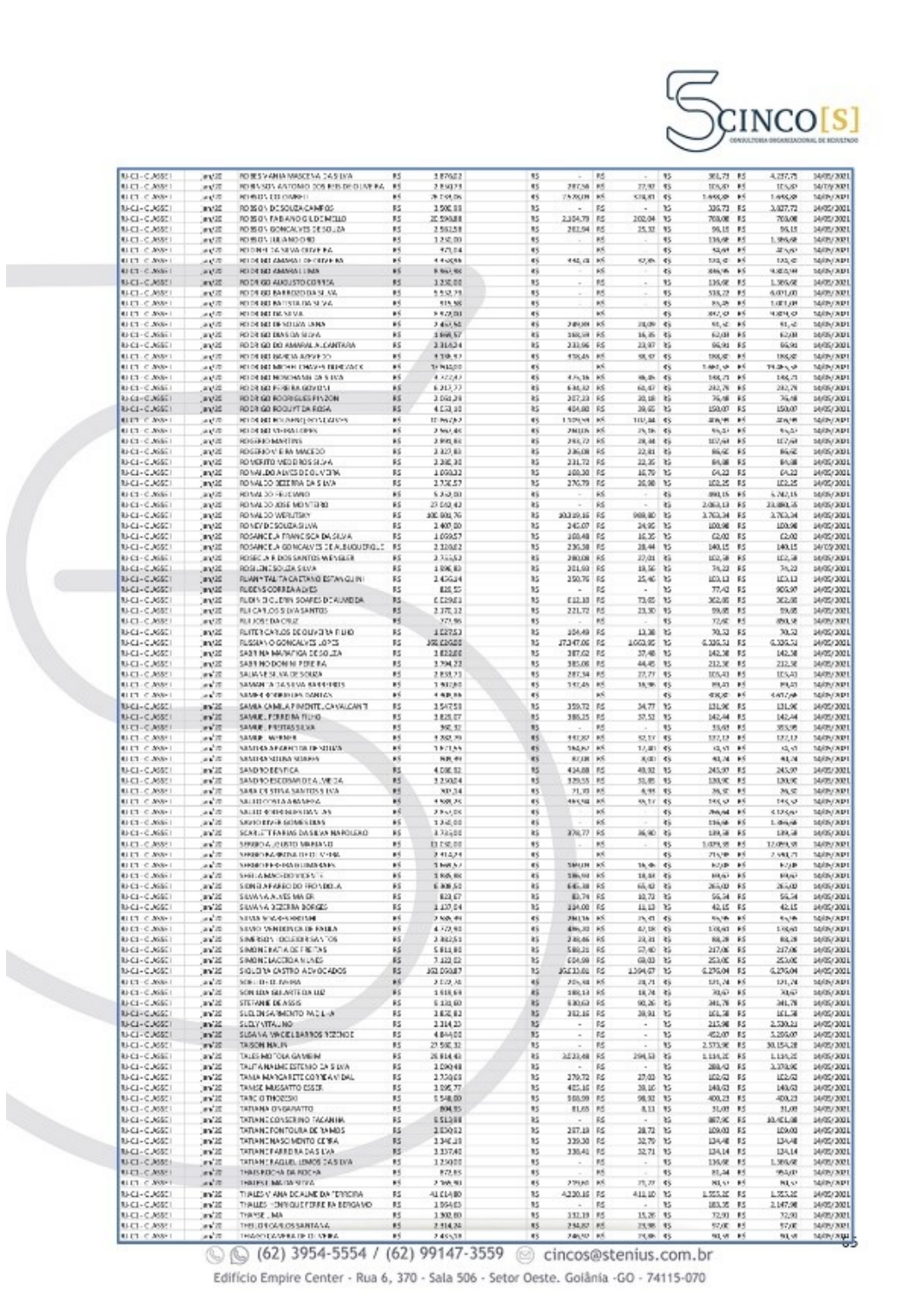

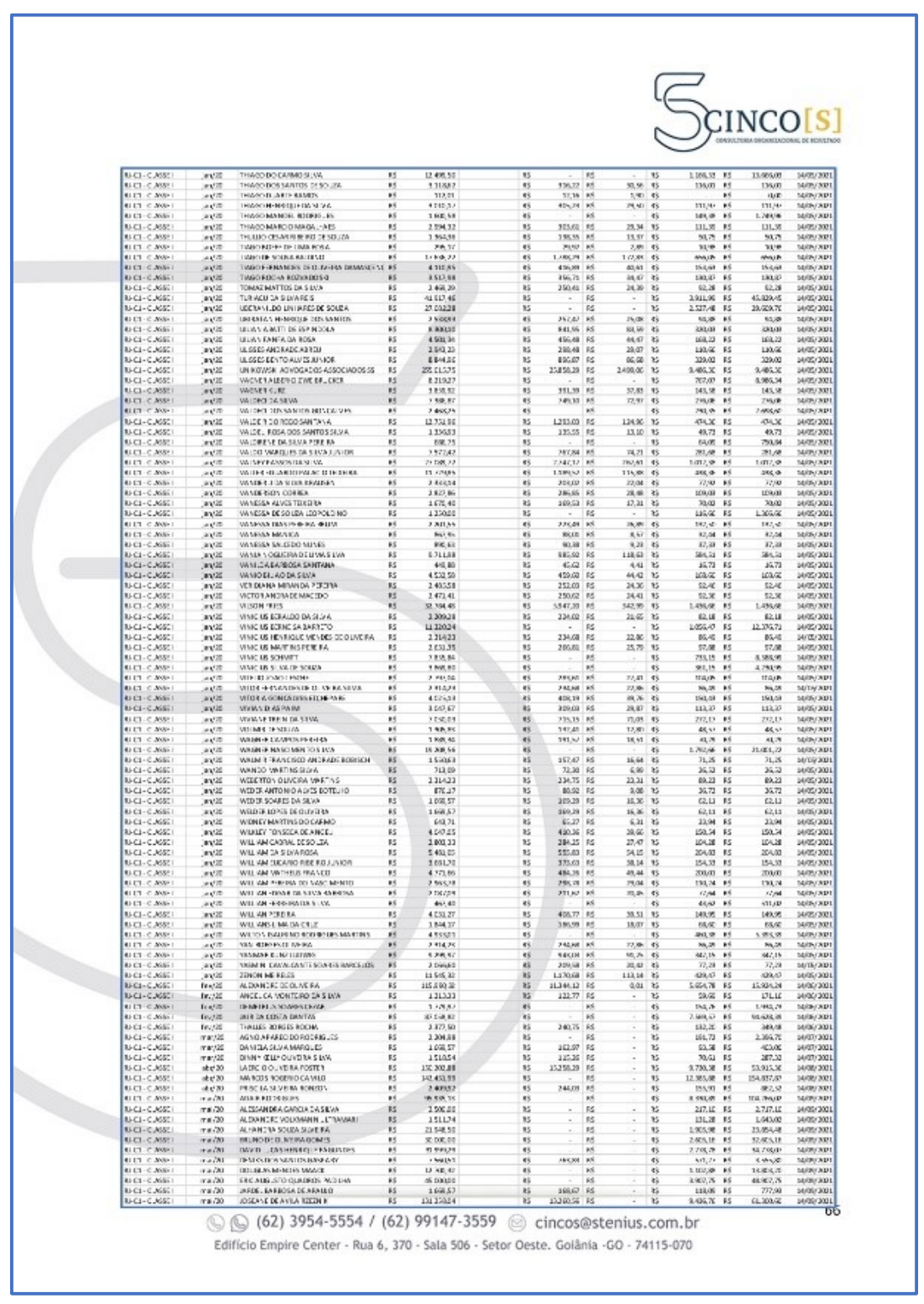

Rua 1 nº 564, Setor Oeste, Goiânia-GO, CEP: 74115-040
(62) 3920 9900 | crosara@crosara.adv.br | www.crosara.adv.br

Valor: R$ 100,00 | Classificador: AGUARDANDO DECURSO DE PRAZO
PROCESSO CÍVEL E DO TRABALHO -> Processo de Conhecimento -> Procedimento de Conhecimento -> Procedimentos Especiais -> Procedimentos Regidos por Outros Códigos, Lei
ITUMBIARA - 2ª VARA CÍVEL E AMBIENTAL
Usuário: DYOGO CROSARA - Data: 07/03/2022 14:56:49

Tribunal de Justiça do Estado de Goiás
Documento Assinado e Publicado Digitalmente em 12/08/2021 16:42:29
Assinado por DYOGO CROSARA:00000278122
Validação pelo código: 10403563009943379, no endereço: https://projudi.tjgo.jus.br/PendenciaPublica

Valor: R$ 100,00 | Classificador: AGUARDANDO DECURSO DE PRAZO
PROCESSO CÍVEL E DO TRABALHO -> Processo de Conhecimento -> Procedimento de Conhecimento -> Procedimentos Especiais -> Procedimentos Regidos por Outros Códigos, Lei
ITUMBIARA - 2ª VARA CÍVEL E AMBIENTAL
Usuário: DYOGO CROSARA - Data: 07/03/2022 14:56:49

CROSARA
ADVOGADOS

CINCO[S]

✓ De acordo com os demonstrativos:

- pagos:
  - R$ 955.070,10 (novecentos e cinquenta e cinco mil, setenta e reais e dez centavos);
- Juros pagos:
  - R$ 80.573,85 (oitenta mil, quinhentos e setenta e três reais e oitenta e cinco centavos);
- Juros / atualizações:
  - R$ 780.748,53 (setecentos e oitenta mil, setecentos e quarenta e oito reais e cinquenta e três centavos;

(62) 3954-5554 / (62) 99147-3559 cincos@stenius.com.br
Edifício Empire Center - Rua 6, 370 - Sala 506 - Setor Oeste. Goiânia -GO - 74115-070
67

CINCO[S]

Classe I - Trabalhista
RESUMO EM VALORES MAIO DE 2021

Discriminação	Valor homologado	Saldo devedor em maio 2021	Habilitações	Juros - atualizações	Pagamentos efetuados em maio 2021	Pagamentos de juros efetuados em maio 2021	Saldo Devedor
Valor Homologado	R$ 32.515.592,31	R$ 6.927.954,68	R$ -	R$ 780.748,53	R$ 955.070,10	R$ 80.573,85	R$ 6.955.288,97
Total	R$ 32.515.592,31	R$ 6.927.954,68	R$ -	R$ 780.748,53	R$ 955.070,10		R$ 6.955.288,97

Classe I - Trabalhista
RESUMO EM PERCENTUAIS

Discriminação	Percentual Pago
Saldo devedor	100,00%
Pago	7,63%
Saldo devedor	**92,37%**

Conforme a planilha de pagamento disponibilizada pela Recuperanda, constatamos que dos 100% do saldo devedor em abril de 2021 que foi de R$ 6.927.954,68 (seis milhões, novecentos e vinte e sete mil, novecentos e cinquenta e quatro reais e sessenta e oito centavos), foram pagos no mês de maio de 2021, o montante de R$ 955.070,10 (novecentos e cinquenta e cinco mil, setenta reais e dez centavos), que representa cerca de 7,63% (sete virgula sessenta e três por cento) do saldo devedor, mais juros do mês R$ 80.573,85 (oitenta mil, quinhentos e setenta e três reais e oitenta e cinco centavos), restando o saldo atualizado de R$ 6.955.288,97(seis milhões, novecentos e cinquenta e cinco mil, duzentos e oitenta e oito reais e noventa e sete centavos).

Entretanto, após verificação através da realização de testes de propriedade, identificamos uma diferença em relação ao

(62) 3954-5554 / (62) 99147-3559 cincos@stenius.com.br
Edifício Empire Center - Rua 6, 370 - Sala 506 - Setor Oeste. Goiânia -GO - 74115-070
68

CINCO[S]

saldo do mês de abril para com o do mês de maio de 2021 de R$ 282.229,71 (duzentos e oitenta e dois mil, duzentos e vinte e nove reais e setenta e um centavos), vejamos:

Classe I - Trabalhista
RESUMO EM VALORES MAIO DE 2021

Discriminação	Valor homologado	Saldo devedor em maio 2021	Habilitações	Juros - atualizações	Pagamentos efetuados em maio 2021	Pagamentos de juros efetuados em maio 2021	Saldo Devedor	Nosso cálculo	Diferença
								Credor-Ext	Credor-Ext
Valor Homologado	R$ 32.515.592,31	R$ 6.927.954,68	R$ -	R$ 780.748,53	R$ 955.070,10	R$ 80.573,85	R$ 6.955.288,97	R$ 6.673.059,26	R$ 282.229,71
Total	R$ 32.515.592,31	R$ 6.927.954,68	R$ -	R$ 780.748,53	R$ 955.070,10		R$ 6.955.288,97	R$ 6.673.059,26	R$ 282.229,71

4ª Planilha: Classe II – Garantia Real – data base 31 05 21.xlsx:

Grupo Contrato	Mês habilitação	Contrato		Valor Habilitado	Juros até 31/05/21	Saldo a Pagar	Data limite pagamento
RJ-C2 - CLASSE II	jan/20	BANCO REGIONAL DO DESENVOLVIMENTO	BRDE	R$ 3.707.138,94	R$ 206.921,40	R$ 3.900.060,34	01/01/2051
RJ-C2 - CLASSE II	jan/20	Banco do Brasil		R$ 17.644.025,25	R$ 494.836,44	R$ 18.138.955,40	01/01/2051
RJ-C2 - CLASSE II	jan/20	CAIXA ECONÔMICA FEDERAL		R$ 1.867.096,21	R$ 52.275,85	R$ 1.919.372,02	01/01/2051
RJ-C2 - CLASSE II	jan/20	EMPRESA BRASILEIRA DE FOMENTO AGRÍCOLA		R$ 798.386,84	R$ 8.369,77	R$ 806.525,11	01/01/2051
RJ-C2 - CLASSE II	jan/20	UNIMED PONTA ALBRE COOPERATIVA MED		R$ 183.648,13	R$ 4.475,30	R$ 188.123,43	01/01/2051
				R$ 23.767.387,37	R$ 765.450,12	R$ 24.432.837,49	

Classe II - Garantia Real
RESUMO EM VALORES - MAIO DE 2021

Discriminação	Valor homologado	Habilitações	Juros - atualizações	Pagamentos	Saldo Devedor
Valor Homologado	R$ 23.767.387,37	R$ -	R$ 765.450,12	R$ -	R$ 24.432.837,49
Pago					
Total	**R$ 23.767.387,37**	**R$ -**	**R$ 765.450,12**	**R$ -**	**R$ 24.432.837,49**

Classe II - Garantia Real
RESUMO EM PERCENTUAIS

Discriminação	Percentual Pago
Valor Homologado	100,00%
Pago	0,00%
Saldo devedor	**100,00%**

✓ De acordo com os demonstrativos, o saldo atualizado da Classe II – Garantia Real é de R$ 24.432.837,49 (vinte e quatro milhões,

(62) 3954-5554 / (62) 99147-3559 cincos@stenius.com.br
Edifício Empire Center - Rua 6, 370 - Sala 506 - Setor Oeste. Goiânia -GO - 74115-070
69

CINCO[S]

quatrocentos e trinta e dois mil, oitocentos e trinta e sete reais e quarenta e nove centavos);

5ª Planilha: Classe III – Quirografário – data base 31 05 21.xlsx:

Grupo Contrato	Mês habilitação	Contrato		Valor habilitado	Juros até 31/05/21	Saldo a Pagar	Data limite pagamento
RJ-C3 - CLASSE III	jan/20	A.A. VIDRO & GLASS LTDA	R$	8.129,97	R$ 98,86	R$ 8.228,83	01/06/2033
RJ-C3 - CLASSE III	jan/20	A. PRADO ESTUDO E ANALISE AMBIENTAIS S.A.	R$	1.000,00	R$ 12,16	R$ 1.012,16	01/06/2033
RJ-C3 - CLASSE III	jan/20	A. PRADO ESTUDO E ANALISE AMBIENTAIS LTDA	R$	21.992,85	R$ 267,39	R$ 22.260,24	01/06/2033
RJ-C3 - CLASSE III	jan/20	ADVANMAQ PAPELARIA - EPP - ME	R$	2.082,95	R$ 25,32	R$ 2.108,27	01/06/2033
RJ-C3 - CLASSE III	jan/20	AJR ADVOCACIA E PERICIAS CONTÁBEIS	R$	22.224,94	R$ 270,28	R$ 22.495,22	01/06/2033
RJ-C3 - CLASSE III	jan/20	ALFA SEGURADORA S.A.	R$	7.585,40	R$ 222,38	R$ 7.707,78	01/06/2033
RJ-C3 - CLASSE III	jan/20	ALPINA COMERCIO E SERVIÇOS TÊXTEIS LTDA	R$	1.000,00	R$ 12,16	R$ 1.012,16	01/06/2033
RJ-C3 - CLASSE III	jan/20	ALTA MOTORES COMERCIO E CONVERSÃO LTDA	R$	3.193,10	R$ 38,83	R$ 3.231,93	01/06/2033
RJ-C3 - CLASSE III	jan/20	AUTOEXPRESS CARGAS E ENCOMENDAS ETC	R$	16.400,76	R$ 328,91	R$ 16.729,67	01/06/2033
RJ-C3 - CLASSE III	jan/20	AUTOMAMMOTH AUTOMOTIVA	R$	21.774,54	R$ 264,78	R$ 22.039,32	01/06/2033
RJ-C3 - CLASSE III	jan/20	AV ADMINISTRADORA DE BENS S. PROPRIO	R$	86.281,98	R$ 1.088,69	R$ 86.370,66	01/06/2033
RJ-C3 - CLASSE III	jan/20	AVILA SOFTWARE COMERCIO E SERVIÇOS EIRELI	R$	4.079,53	R$ 176,25	R$ 4.255,82	01/06/2033
RJ-C3 - CLASSE III	jan/20	ASSA ABLOY PARA TRANSPORTES INTERNACIONAIS	R$	30.995,41	R$ 296,06	R$ 31.291,47	01/06/2033
RJ-C3 - CLASSE III	jan/20	AUTO CLASSE CAMINHÕES E PEÇAS LTDA - EPP	R$	1.000,00	R$ 12,16	R$ 1.012,16	01/06/2033
RJ-C3 - CLASSE III	jan/20	AUTO CLASSE CAMINHÕES PEÇAS GONÇALO NÁPOLI	R$	3.553,52	R$ 120,77	R$ 3.674,29	01/06/2033
RJ-C3 - CLASSE III	jan/20	ASA SEGUROS SA	R$	40.400,36	R$ 1.188,99	R$ 41.589,35	01/06/2033
RJ-C3 - CLASSE III	jan/20	B.O.B PRODUTOS LTDA	R$	34.394,95	R$ 961,39	R$ 35.356,35	01/06/2033
RJ-C3 - CLASSE III	jan/20	BAUGIT CONTROLES ELÉTRICOS LIMITADA	R$	4.007,20	R$ 143,84	R$ 4.150,85	01/06/2033
RJ-C3 - CLASSE III	jan/20	BANCO BRADESCO CARTÕES S.A.	R$	1.000,00	R$ 12,16	R$ 1.012,16	01/06/2033
RJ-C3 - CLASSE III	jan/20	BANCO BRADESCO S.A.	R$	5.212.792,71	R$ 227.844,04	R$ 5.478.720,75	01/06/2033
RJ-C3 - CLASSE III	jan/20	BANCO CITIBANK S.A.	R$	264.494,08	R$ 2.563,54	R$ 267.057,62	01/06/2033
RJ-C3 - CLASSE III	jan/20	BANCO SANTANDER S.A.	R$	553.140,24	R$ 22.224,59	R$ 575.364,83	01/06/2033
RJ-C3 - CLASSE III	mai/20	BANCO VOTORANTIM S.A.	R$	1.011.374,19	R$ 209.225,60	R$ 1.220.599,79	01/06/2033
RJ-C3 - CLASSE III	jan/20	BANCO VOLKSWAGEN S.A. - CARTÕES E FINANCIAL	R$	1.000,00	R$ 12,16	R$ 1.012,16	01/06/2033
RJ-C3 - CLASSE III	jan/20	BRASILSEG SEGUROS DE VIDA E PREVIDÊNCIA S.A.	R$	9.149,41	R$ 95,39	R$ 9.244,80	01/06/2033
RJ-C3 - CLASSE III	jan/20	BRADESCO FAROLA S.A.	R$	210.032,53	R$ 3.188,98	R$ 213.221,51	01/06/2033
RJ-C3 - CLASSE III	jan/20	BRASIL ALTA DISTRIBUIDORA DE MATERIAIS ELÉTRICOS	R$	3.505,93	R$ 38,83	R$ 3.544,77	01/06/2033
RJ-C3 - CLASSE III	jan/20	BRASIL DIESEL TECNOLOGIA PEÇAS DIESEL LTDA	R$	20.540,64	R$ 579,38	R$ 21.120,04	01/06/2033
RJ-C3 - CLASSE III	jan/20	BRASTEMP COMERCIO E SERVIÇOS EMPRESARIAIS	R$	223.022,20	R$ 4.582,22	R$ 228.604,42	01/06/2033
RJ-C3 - CLASSE III	jan/20	Banco ABC Brasil S.A.	R$	2.224.050,27	R$ 270.902,97	R$ 2.494.953,24	01/06/2033
RJ-C3 - CLASSE III	jan/20	Banco Alfa de Investimento S.A.	R$	1.000.000,00	R$ 121.800,00	R$ 1.121.800,00	01/06/2033
RJ-C3 - CLASSE III	jan/20	Banco Daycoval S/A - Cliente	R$	11.411.022,00	R$ 416.485,68	R$ 11.827.507,68	01/06/2033
RJ-C3 - CLASSE III	jan/20	Banco de la Nación Argentina	R$	123.128,97	R$ 17.494,11	R$ 140.623,08	01/06/2033
RJ-C3 - CLASSE III	jan/20	Banco Safra S.A.	R$	8.000.529,05	R$ 196.966,05	R$ 8.197.495,10	01/06/2033
RJ-C3 - CLASSE III	jan/20	C.A. PRAZERES - REFLORESTAMENTO E REFORMAS	R$	7.180,36	R$ 896,79	R$ 8.077,15	01/06/2033
RJ-C3 - CLASSE III	jan/20	CAMARGO CORRÊA CIMENTOS LTDA	R$	1.000.000,00	R$ 12.160,00	R$ 1.012.160,00	01/06/2033
RJ-C3 - CLASSE III	jan/20	CARGO ROUTING SERVICOS DE ALIMENTAÇÃO	R$	94.882,55	R$ 2.498,96	R$ 97.381,51	01/06/2033
RJ-C3 - CLASSE III	jan/20	CEBG DISTRIBUIDORA DE GÁS LTDA	R$	16.155,38	R$ 2.186,17	R$ 18.341,55	01/06/2033
RJ-C3 - CLASSE III	jan/20	CEMAR ADMINISTRAÇÃO LTDA	R$	24.380,62	R$ 402,88	R$ 24.783,50	01/06/2033
RJ-C3 - CLASSE III	jan/20	COMP CENTRO DE ESTAC DE VEÍCULOS EIRELI	R$	4.020,75	R$ 142,60	R$ 4.163,35	01/06/2033
RJ-C3 - CLASSE III	jan/20	COMPANHIA BRASILEIRA DE DISTRIBUIÇÃO	R$	1.000,00	R$ 12,16	R$ 1.012,16	01/06/2033
RJ-C3 - CLASSE III	jan/20	CONFECÇÃO TRANSPORTE MERCADO ELETRICO	R$	31.444,94	R$ 1.451,96	R$ 32.896,90	01/06/2033
RJ-C3 - CLASSE III	jan/20	CPI SOFTWARE DA AMERICA INDUSTRIA E COMERCIO LTDA	R$	244.470,76	R$ 1.960,58	R$ 246.431,34	01/06/2033
RJ-C3 - CLASSE III	jan/20	CLARO S.A.	R$	455.700,82	R$ 11.178,94	R$ 466.879,76	01/06/2033
RJ-C3 - CLASSE III	jan/20	COMERCIO E REPARO DE PEÇAS LEMBRE	R$	554.606,17	R$ 7.994,84	R$ 562.601,01	01/06/2033
RJ-C3 - CLASSE III	jan/20	COMERCIAL DE CHAVES ROCHA MARILIA LTDA	R$	2.494,96	R$ 38,83	R$ 2.533,79	01/06/2033
RJ-C3 - CLASSE III	jan/20	COMFORT COMUNICAÇÃO GRÁFICA LTDA	R$	5.320,00	R$ 148,99	R$ 5.468,99	01/06/2033
RJ-C3 - CLASSE III	jan/20	COMPANHIA ENERGÉTICA DE MINAS GERAIS	R$	1.000,00	R$ 12,16	R$ 1.012,16	01/06/2033
RJ-C3 - CLASSE III	jan/20	COMPANHIA ATLANTICA DE ADMINISTRAÇÃO	R$	27.495,89	R$ 505,34	R$ 27.991,23	01/06/2033
RJ-C3 - CLASSE III	jan/20	CONSESPAR SERVIÇOS DE VIGILÂNCIA LTDA	R$	23.166,57	R$ 588,22	R$ 23.754,79	01/06/2033
RJ-C3 - CLASSE III	jan/20	CONTIFLEX INDUSTRIA E COMÉRCIO DE EPS	R$	5.250,00	R$ 146,99	R$ 5.396,99	01/06/2033
RJ-C3 - CLASSE III	mai/20	CORVING SOCIEDADE ANÔNIMA	R$	12.900,17	R$ 368,29	R$ 13.268,46	01/06/2033
RJ-C3 - CLASSE III	jan/20	COSTA CARVALHO ADVOGADOS ASSOCIADOS	R$	1.000,00	R$ 12,16	R$ 1.012,16	01/06/2033
RJ-C3 - CLASSE III	jan/20	CRAVO CHAGAS PROPRIEDADES LTDA	R$	28.342,20	R$ 362,28	R$ 28.704,48	01/06/2033
RJ-C3 - CLASSE III	jan/20	CUMMINS VENDAS E COMPONENTES BRASIL	R$	468.814,45	R$ 7.774,66	R$ 476.589,11	01/06/2033
RJ-C3 - CLASSE III	jan/20	CYRUS CONSULTORIA LTDA	R$	38.125,00	R$ 486,79	R$ 38.611,79	01/06/2033
RJ-C3 - CLASSE III	jan/20	Cirurgia Cardiovascular Brasília Multiplus S.A.	R$	2.862.198,98	R$ 286.007,90	R$ 3.148.206,88	01/06/2033
RJ-C3 - CLASSE III	jan/20	DAMATA ARTIGOS PARA PESCA LTDA	R$	1.000,00	R$ 12,16	R$ 1.012,16	01/06/2033
RJ-C3 - CLASSE III	jan/20	DELICIA DELICIOSAMENTE SABOREAR LTDA	R$	4.900,00	R$ 131,39	R$ 5.031,39	01/06/2033
RJ-C3 - CLASSE III	jan/20	DE MAURO PRODUTOS PARA DESENVOLVIMENTO	R$	47.799,97	R$ 1.194,84	R$ 48.994,81	01/06/2033
RJ-C3 - CLASSE III	jan/20	DELUXE TECNOLOGIA E COMERCIO LTDA	R$	152.022,24	R$ 4.024,66	R$ 157.046,90	01/06/2033
RJ-C3 - CLASSE III	jan/20	DILEZENE VENDAS E COMERCIO LTDA	R$	321.000,00	R$ 8.019,51	R$ 329.019,51	01/06/2033
RJ-C3 - CLASSE III	jan/20	DIVERSIFICADORA DE PRODUTOS ALIMENTICIOS	R$	40.023,52	R$ 1.138,98	R$ 41.162,50	01/06/2033
RJ-C3 - CLASSE III	jan/20	DIVINO COMERCIO LTDA	R$	2.000,00	R$ 24,32	R$ 2.024,32	01/06/2033
RJ-C3 - CLASSE III	jan/20	ELETRICAL INDUSTRIA E COMÉRCIO DE VIDRO	R$	6.194,98	R$ 76,00	R$ 6.270,98	01/06/2033
RJ-C3 - CLASSE III	jan/20	ELIZABETH SOARES DE ANDRADE - ME	R$	4.464,27	R$ 108,77	R$ 4.573,04	01/06/2033
RJ-C3 - CLASSE III	jan/20	ESPAÇO BOLA E ARTE ACADEMIA SA	R$	6.486,57	R$ 78,91	R$ 6.565,48	01/06/2033
RJ-C3 - CLASSE III	jan/20	EMPRESA BRASILEIRA DE TELECOMUNICAÇÕES	R$	16.898,07	R$ 53,80	R$ 16.951,87	01/06/2033
RJ-C3 - CLASSE III	jan/20	ENERGIA CONSULTORIA E PROJETOS LTDA	R$	4.026,25	R$ 48,99	R$ 4.075,24	01/06/2033
RJ-C3 - CLASSE III	jan/20	ENTIGA GERENCIAMENTO DE ATIVOS EIRELI	R$	4.090,05	R$ 108,26	R$ 4.198,31	01/06/2033
RJ-C3 - CLASSE III	jan/20	ENTIGA GESTÃO DE ATIVOS S.A.	R$	1.000,00	R$ 12,16	R$ 1.012,16	01/06/2033
RJ-C3 - CLASSE III	jan/20	ENTIA CAXIAS LTDA	R$	3.132,00	R$ 141,27	R$ 3.273,27	01/06/2033
RJ-C3 - CLASSE III	jan/20	ENERGIA GRUPO GERADORES LTDA	R$	3.972,50	R$ 111,12	R$ 4.083,72	01/06/2033
RJ-C3 - CLASSE III	jan/20	ENGENHARIA CONSULTORIA AMBIENTAL	R$	4.026,25	R$ 48,99	R$ 4.075,24	01/06/2033
RJ-C3 - CLASSE III	jan/20	ENTIGA GERENCIAMENTO DE ATIVOS EIRELI	R$	4.090,05	R$ 108,26	R$ 4.198,31	01/06/2033
RJ-C3 - CLASSE III	jan/20	FAST TECNOLOGIA PARA ESCRITÓRIO LTDA	R$	27.965,22	R$ 340,29	R$ 28.305,51	01/06/2033
RJ-C3 - CLASSE III	jan/20	FERNANDO SOUZA COMERCIO E SERVIÇOS - EIRELI	R$	8.176,26	R$ 176,94	R$ 8.353,20	01/06/2033

Rua 1 nº 564, Setor Oeste, Goiânia-GO, CEP: 74115-040
(62) 3920 9900 | crosara@crosara.adv.br | www.crosara.adv.br

Tribunal de Justiça do Estado de Goiás
Documento Assinado e Publicado Digitalmente em 12/08/2021 16:42:29
Assinado por DYOGO CROSARA:00000278122
Validação pelo código: 10403563009943379, no endereço: https://projudi.tjgo.jus.br/PendenciaPublica

Valor: R$ 100,00 | Classificador: AGUARDANDO DECURSO DE PRAZO
PROCESSO CÍVEL E DO TRABALHO -> Processo de Conhecimento -> Procedimento de Conhecimento -> Procedimentos Especiais -> Procedimentos Regidos por Outros Códigos, Lei
ITUMBIARA - 2ª VARA CÍVEL E AMBIENTAL
Usuário: DYOGO CROSARA - Data: 07/03/2022 14:56:57

CROSARA
ADVOGADOS

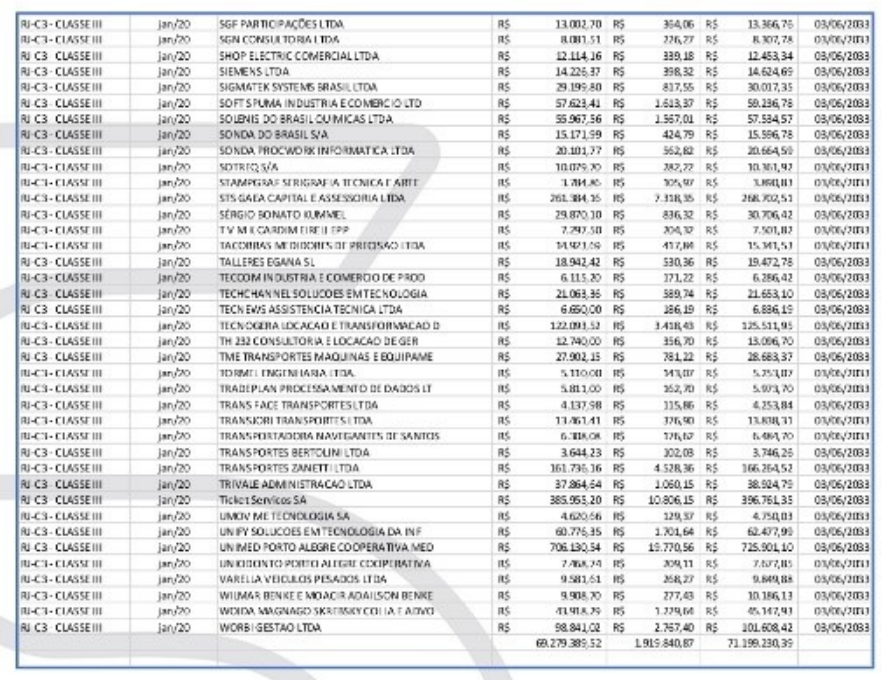

Classe III - Quirográfico
RESUMO EM VALORES -MAIO DE 2021

Discriminação	Valor homologado	Habilitações	Juros - atualizações	Pagamentos	Saldo Devedor
Valor Homologado	R$ 69.279.389,52	R$ -	R$ 1.919.840,87	R$ -	R$ 71.199.230,39
Total	**R$ 69.279.389,52**	**R$ -**	**R$ 1.211.317,30**	**R$ -**	**R$ 71.199.230,39**

Classe III - Quirográfico
RESUMO EM PERCENTUAIS

Discriminação	Percentual Pago
Valor Homologado	100,00%
Pago	0,00%
Saldo devedor	**100,00%**

(62) 3954-5554 / (62) 99147-3559 cincos@stenius.com.br
Edifício Empire Center - Rua 6, 370 - Sala 506 - Setor Oeste. Goiânia -GO - 74115-070
72

✓ De acordo com os demonstrativos, o saldo atualizado da Classe III – Quirografário é de R$ 71.199.230,39 (setenta e um milhões, cento e noventa e nove mil, duzentos e trinta reais e trinta e nove centavos);

6ª Planilha Classe IV – EPP/ME – data base 31 05 21.xlsx:

(62) 3954-5554 / (62) 99147-3559 cincos@stenius.com.br
Edifício Empire Center - Rua 6, 370 - Sala 506 - Setor Oeste. Goiânia -GO - 74115-070
73

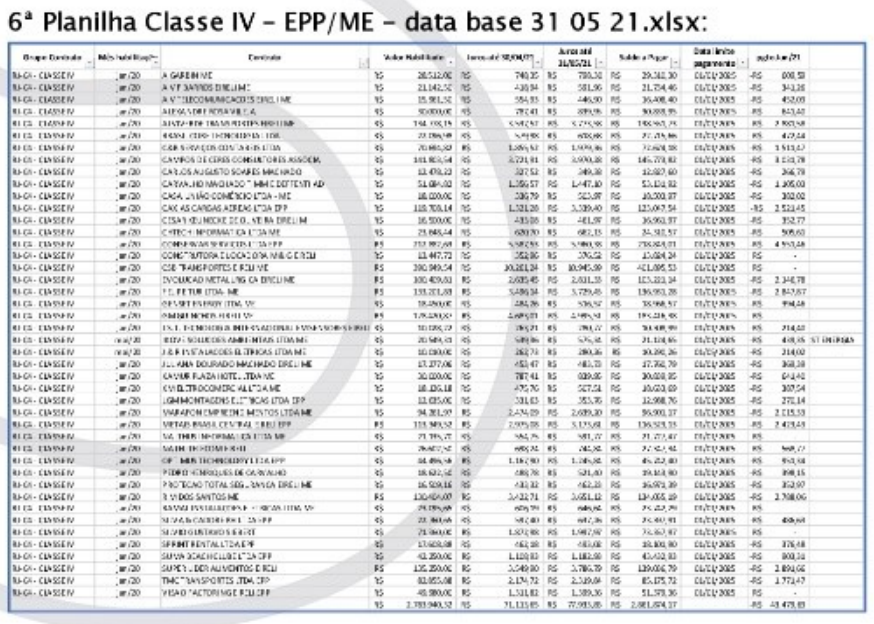

Classe IV - ME EPP
RESUMO EM VALORES - MAIO 2021

Discriminação	Saldo atualizado abril	Habilitações	Juros - atualizações	Pagamentos	Saldo Devedor
Valores	R$ 2.783.940,32	R$ -	R$ 77.933,85	R$ -	R$ 2.861.874,17
Total	**R$ 2.783.940,32**	**R$ -**	**R$ 77.933,85**	**R$ -**	**R$ 2.861.874,17**

Classe IV - ME EPP
RESUMO EM PERCENTUAIS

Discriminação	Percentual Pago
Valor Homologado	100,00%
Pago	0,00%
Saldo devedor	**100,00%**

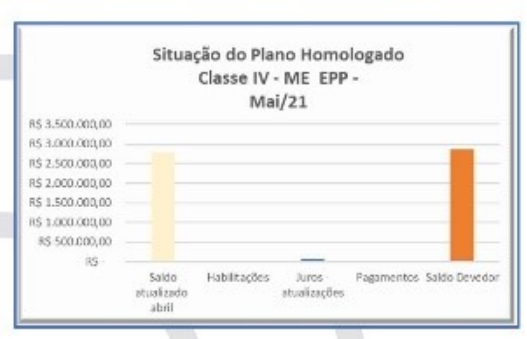

✓ De acordo com os demonstrativos, o saldo atualizado da Classe IV – ME/EPP é de R$ 2.861.874.17 (dois milhões, oitocentos e sessenta e um mil, oitocentos e setenta e quatro reais e dezessete centavos);

➢ De acordo com os demonstrativos apresentados pela Recuperanda, temos a situação consolidada referente ao saldo credor homologado, devidamente deduzido os pagamentos já realizados na Classe I – Trabalhista e com as atualizações até março de 2021, conforme demonstrado:

(62) 3954-5554 / (62) 99147-3559 cincos@stenius.com.br
Edifício Empire Center - Rua 6, 370 - Sala 506 - Setor Oeste. Goiânia -GO - 74115-070
74

Rua 1 nº 564, Setor Oeste, Goiânia-GO, CEP: 74115-040
(62) 3920 9900 | crosara@crosara.adv.br | www.crosara.adv.br

Tribunal de Justiça do Estado de Goiás
Documento Assinado e Publicado Digitalmente em 12/08/2021 16:42:29
Assinado por DYOGO CROSARA:00000278122
Validação pelo código: 10473560009943367, no endereço: https://projudi.tjgo.jus.br/PendenciaPublica

Valor: R$ 100,00 | Classificador: AGUARDANDO DECURSO DE PRAZO
PROCESSO CÍVEL E DO TRABALHO -> Processo de Conhecimento -> Procedimento de Conhecimento -> Procedimentos Especiais -> Procedimentos Regidos por Outros Códigos, Lei
ITUMBIARA - 2ª VARA CÍVEL E AMBIENTAL
Usuário: DYOGO CROSARA - Data: 07/03/2022 14:56:57

CROSARA
ADVOGADOS

CINCO[S]

ESPELHO DO CUMPRIMENTO DO PLANO RECUPERAÇÃO - GRUPO STEMAC - MAIO 2021										
Classe	Valor homologado	Total pago	Habilitações			Juros - Atualização		Saldo devedor
			Meses anteriores		Diferença			
I - Trabalhista	R$ 12.515.592,81	8.801.035,21	R$	1.233.517,93	R$ 74.274,68	R$	135.364,96	R$ 6.955.288,97
II - Garantia real	R$ 23.767.387,37	-	R$	-	R$ -	R$	665.450,12	R$ 24.432.837,49
III - Quirografário	R$ 66.517.958,15	-	R$	-	R$ -	R$	2.683.772,24	R$ 71.199.730,39
IV - ME/EPP	R$ 2.783.940,32	-	R$	-	R$ -	R$	77.303,85	R$ 2.861.074,17
Sub total	R$ 107.584.878,15	R$ 8.801.035,21	R$	1.233.517,93	R$ 74.274,68	R$	3.559.820,17	R$ 105.449.231,02

✓ O saldo devedor atualizado em moeda é de R$ 105.449.231,02 (cento e cinco milhões, quatrocentos e quarenta e nove mil, duzentos e trinta e um reais e dois centavos).

10 – Por fim, constatamos que no mês de maio houve uma inversão do viés na empresa Stemac Grupo Geradores, que era de prejuízos para lucro de R$ 6.8 milhões, e já na Stemac Energia foi de prejuízo de R$- 107.1 mil. Nas análises horizontalmente que realizamos nas demonstrações contábeis, verificamos variações expressivas, que diligenciaremos. Nas movimentações ora analisadas, no acumulado de 2021, tivemos prejuízos na empresa Stemac Geradores de R$ 20.4 milhões e na Stemac Energia de R$ 833 mil.

11 – Do cumprimento do Plano de Recuperação, conforme as demonstrações de pagamentos / habilitações / juros / atualizações da lista de credores homologada, constatamos por meio dos pagamentos apresentados que foram realizados cerca de 70,32% (setenta virgula trinta e dois por cento), dos 100% (cem por cento), percentual este que refere a Classe I – Trabalhista. Sendo que as

CINCO[S]

demais classes encontram-se dentro da carência para início de pagamento.

Submetemos a Vossa Senhoria o presente relatório e colocamo-nos à disposição para eventuais esclarecimentos que se fizerem necessários.

CINCOS CONSULTORIA ORGANIZACIONAL LTDA
STENIUS LACERDA BASTOS

CINCO[S]

Goiânia, 22 de julho de 2021.

Ao Ilmo. Sr.
Dr. DYOGO CROSARA
Administrador Judicial do GRUPO STEMAC
Processo: 5177058.79.2018.8.09.0087

CINCOS CONSULTORIA ORGANIZACIONAL LTDA, representado por STENIUS LACERDA BASTOS, no exercício de nossas atribuições como Auxiliar desse Administrador Judicial no processo de Recuperação Judicial das empresas STEMAC S/A GRUPO GERADORES, STEMAC ENERGIA S/A, STEMAC S/A PARTICIPAÇÕES, JNB PARTICIPAÇÕES SOCIETÁRIA LTDA e JLB PARTICIPAÇÕES SOCIETÁRIAS LTDA, vem apresentar as suas análises e considerações com mais um comparativo de variações ocorridas entre os meses de maio a junho de 2021.

2– No cumprimento das atribuições deste auxiliar do Administrador Judicial seguem as análises realizadas nos dados e informações relativos à contabilidade do GRUPO STEMAC, notadamente nas demonstrações de resultados do presente exercício. Serão verificadas as variações ocorridas na movimentação do mês do

CINCO[S]

relatório para com as movimentações do mês anterior. Sendo apresentado as demonstrações contábeis do período de fevereiro a junho de 2021, onde analisaremos horizontalmente as principais variações ocorridas no período e com apresentação de notas explicativas das análises de cada conta mensurada na DRE, por empresa:

3. – Balanço e Demonstrações de resultados do exercício – DRE dos períodos de fevereiro a junho de 2021:

3.1 – STEMAC S/A GRUPOS GERADORES:

GRUPO STEMAC					
STEMAC S/A GRUPOS GERADORES					
GRUPOS	FEVEREIRO 2021	MAIO/21 2021	JUN. DE 2021	MAIO/21 2021	JUN/21 2021	AV. H 2021
Vendas de Produtos	26.128.209,20	22.462.662,34	22.732.262,38	20.007.202,20	22.203.972,34	18,23%
Vendas de Geradores	1.839.200,00	1.104.128,14	2.245.703,00	1.016.073,30	1.073.782,57	-38,16%
Vendas de Serviços	3.028.700,00	4.085.275,08	4.255.358,74	3.985.388,45	3.847.181,17	-9,76%
RECEITA BRUTA	31.000.109,20	31.652.065,56	29.081.324,01	27.008.663,95	26.022.936,08	0,69%
(-) Deduções de Vendas	(2.267.267,00)	(2.816.264,20)	(2.121.283)	(2.020.223)	(2.011.182,48)	49,74%
RECEITA OPERACIONAL BRUTA	28.832.842,20	28.835.801,37	26.960.040,94	25.004.440,94	24.025.842,90	-0,10%
(-) Impostos sobre a Venda	(4.138.217,02)	(3.080.279,05)	(3.677.275,39)	(2.323.322,19)	(2.142.481,15)	3,13%
RECEITA LÍQUIDA	27.305.366,94	26.755.304,30	23.282.767,57	22.681.118,77	21.883.360,75	-2,12%
(-) CUSTOS (MATERIAL PRIMA, MOD, GERAL)	(22.042.311,84)	(22.280.070,42)	(22.310.885,12)	(22.124.241,18)	(22.126.270,98)	-1,35%
Depreciação/Amortização	(918.707,93)	(745.102,75)	(872.555,96)	(778.974,93)	(792.005,01)	-0,89%
LUCRO OPERACIONAL BRUTO	4.380.347,19	3.729.831,59	2.099.325,89	3.776.903,46	2.618.103,76	-5,87%
DESPESAS OPERACIONAIS	(3.275.584,12)	(2.228.832,12)	(1.742.137,87)	(1.870.756,56)	(1.862.228,96)	1,21%
Despesas com Vendas	(1.139.360,66)	(1.391.280,23)	(1.027.497,21)	(1.020.139,21)	(1.169.090,45)	4,67%
Despesas Administrativas	(2.132.224,67)	(1.472.196,24)	(1.228.222,50)	(1.208.722,23)	(1.249.134,52)	1,96%
Depreciação/Amortização	(278.472,93)	(255.720,93)	(237.216,04)	(218.558,45)	(221.709,46)	-4,22%
Despesas Tributárias	(132.412,82)	(105.222,05)	(104.298,40)	(108.855,73)	(137.045,72)	-10,94%
Outras Receitas/Outras Despesas	(1.085.269,66)	999.988,32	(1.113.366,28)	(1.000.898,32)	1.017.170,71	-4,76%
Equivalência Patrimonial						
RESUL.ANTES DAS RS, DEP. FINANC	(4.895.974,43)	(3.498.978,71)	(3.285.440,95)	(5.974.709,40)	(16.857.124,32)	252,80%
Despesas Financeiras	(4.980.368,04)	(4.281.726,04)	(2.910.227,08)	(2.302.277,70)	(6.280.186,17)	272,80%
Receitas Financeiras	9.944,82	55.280,19	(1.557.552,29)	(3.314.818,1)	(13.139,14)	-165,70%
RESUL.ANTES DOS TRIBUTOS	(9.866.337,70)	(7.725.424,35)	(6.682.820,98)	(9.489.804,30)	(10.460.132,86)	176,20%
(-) Imposto Renda	90.944,82	(1.030,20)	(1.011,60)	(2.382.520,2)	(1.226.227,2)	-70,83%
Participação Empregados						
RESULTADO DO EXERCÍCIO	(9.214.982,2)	(7.674.105,54)	(5.142.171,47)	1.895.283,94	(14.710.892,16)	-414,80%
RESULTADO LÍQUIDO DO EXERCÍCIO						

3.1.1 – Da receita bruta e receita bruta operacional constata-se acréscimo no faturamento de 0,69% (zero vírgula sessenta e nove por cento), correspondendo a R$ 122.9 mil, sendo variação

Rua 1 nº 564, Setor Oeste, Goiânia-GO, CEP: 74115-040
(62) 3920 9900 | crosara@crosara.adv.br | www.crosara.adv.br

Tribunal de Justiça do Estado de Goiás
Documento Assinado e Publicado Digitalmente em 12/08/2021 16:42:29
Assinado por DYOGO CROSARA:00000278122
Validação pelo código: 10473560009943367, no endereço: https://projudi.tjgo.jus.br/PendenciaPublica

Processo: 5305359-44.2018.8.09.0087

Valor: R$ 100,00 | Classificador: AGUARDANDO DECURSO DE PRAZO
PROCESSO CÍVEL E DO TRABALHO -> Processo de Conhecimento -> Procedimento de Conhecimento -> Procedimentos Especiais -> Procedimentos Regidos por Outros Códigos, Lei
ITUMBIARA - 2ª VARA CÍVEL E AMBIENTAL
Usuário: DYOGO CROSARA - Data: 07/03/2022 14:56:57

positiva de 13,23% (treze vírgula vinte e três por cento) da receita de vendas de produtos, e cerca de R$ 1.4 milhões e redução de 38,34% (trinta e oito vírgula trinta e quatro por cento) nas vendas de mercadorias, cerca de R$ 1.1 milhões e nas vendas de serviços variação negativa de 3,76% (três vírgula setenta e seis por cento), cerca de R$ 150.4 mil. Os custos tiveram redução de 1,92% (um vírgula noventa e dois por cento), cerca de R$ 197.9 mil. As despesas operacionais apresentaram acréscimo de 3,25% (três vírgula vinte e cinco por cento), ou seja, R$ 190.5 mil, sendo nas despesas com vendas, com redução de 4,67% (quatro vírgula sessenta e sete por cento), cerca de 96.5 mil, e nas despesas administrativas acréscimo de 6,50% (seis vírgula cinquenta por cento), cerca de R$ 259.3 mil, nas despesas tributárias redução de 33,34% (trinta e três vírgula trinta e quatro por cento), cerca de R$ 68.9 mil e nas outras despesas/receitas operacionais com redução de 9,70% (nove vírgula setenta por cento) cerca de R$ 97.4 mil. O resultado antes das receitas e despesas financeiras, variação com acréscimo 251% (duzentos e cinquenta e um por cento), cerca de R$ 11.4 milhões. As despesas financeiras com acréscimo de 271% (duzentos e setenta e um por cento), cerca de R$ 11.8 milhões. As receitas financeiras com redução de 157,78% (cento e cinquenta e sete vírgula setenta e oito por cento), cerca de R$ 336.7

mil. O resultado do exercício – conta: – Prejuízo líquido do exercício – apresentou prejuízo de R$ 14.7 milhões, variação de 313,88% (trezentos e treze vírgula oitenta e oito por cento). Constatamos que houve variações expressivas, tanto positivas como negativas na movimentação da empresa que diligenciaremos sobres os fatos ocorridos.

3.1.2 – Os indicadores financeiros avaliam a capacidade de pagamento da empresa frente às suas obrigações e o seu controle são vitais para os controles dos atos da administração e continuidade empresarial. As informações para o cálculo destes índices são retiradas unicamente das demonstrações patrimonial e contábil e evidenciam a posição patrimonial da entidade devendo ser atualizadas constantemente para uma correta análise.

STEMAC S/A GRUPO GERADORES			
	ÍNDICES		
ÍNDICES	abr/21	mai/21	Var.
RENTABILIDADE	-0,03%	-0,28%	-0,25%
LIQUIDEZ GERAL	0,32	0,31	-0,01
LIQUIDEZ SECA	0,55	0,53	-0,02
LIQUIDEZ CORRENTE	0,61	0,60	-0,01
ENDIVIDAMENTO	133,33%	136,09%	2,76%
SOLVÊNCIA GERAL	0,75	0,73	-0,02
LUCRATIVIDADE	38,51%	-81,81%	-120,32%

3.1.2.1 – Na rentabilidade do patrimônio líquido redução de 0,25% (zero vírgula vinte e cinco pontos percentuais).

Como a rentabilidade mostra qual é o retorno sobre o investimento que foi feito na empresa a longo prazo, desta forma podemos concluir que a empresa não está tendo rentabilidade sobre o capital investido, ou seja, não está obtendo sucesso econômico. Na rentabilidade do patrimônio líquido, o lucro é o objetivo principal do empresário e uma maneira de avaliar um empreendimento.

3.1.2.2 – Redução de 0,01 (zero vírgula zero um ponto percentual). Na liquidez geral do patrimônio, indica quanto a empresa possui em dinheiro, bens e direitos realizáveis a curto e longo prazos, para pagar todas as suas dívidas (passivo exigível), caso a empresa fosse parar suas atividades naquele momento. A interpretação desse índice é no sentido de "quanto maior, melhor", mantidos constantes os demais fatores. Desta forma vimos que ainda a situação da empresa mostra-se em dificuldade para pagar suas dívidas. Entretanto vimos que estão longe do limite considerado seguro, ou seja, igual a 1 (um).

3.1.2.3 – O índice de liquidez seca com variação negativa de 0,02 (zero virgula zero dois pontos). Na liquidez seca do patrimônio, indica quanto a empresa consegue pagar das suas dívidas desconsiderando os seus estoques, que podem ser obsoletos, não

condizentes com a realidade dos saldos apresentados no balanço. Nesse caso, retira-se do ativo circulante a conta estoque. A interpretação do índice de liquidez seca é, "quanto maior, melhor". Entretanto vimos que estão longe do limite considerado seguro, ou seja, igual a 1 (um).

3.1.2.4 – O índice de liquidez corrente com variação redução de 0,01 (zero virgula zero um ponto), o índice que tem por função medir a capacidade da empresa de cumprir com suas obrigações no curto prazo. Normalmente, na gestão financeira, serve de referência para a maioria dos pagamentos e representando a saúde do caixa. Desta forma vimos que a empresa apontou melhoras no curto prazo para sanar suas obrigações, que agora estamos dentro do necessário que é igual ou superior a 1(um).

3.1.2.5 – O índice de grau de endividamento com aumento de 2,76% (dois virgula setenta e seis por cento). É a representação da proporção do ativo total que está comprometida para custear o endividamento da empresa com terceiros (passivos exigíveis).

3.1.2.6 – O índice de solvência geral com redução de 0,02 (zero vírgula zero dois pontos). Na solvência geral, o índice expressa o grau de garantia que a empresa dispõe em Ativos (totais),

Tribunal de Justiça do Estado de Goiás
Documento Assinado e Publicado Digitalmente em 12/08/2021 16:42:29
Assinado por DYOGO CROSARA:00000278122
Validação pelo código: 10473560009943367, no endereço: https://projudi.tjgo.jus.br/PendenciaPublica

Processo: 5305359-44.2018.8.09.0087

Valor: R$ 100,00 | Classificador: AGUARDANDO DECURSO DE PRAZO
PROCESSO CÍVEL E DO TRABALHO -> Processo de Conhecimento -> Procedimento de Conhecimento -> Procedimentos Especiais -> Procedimentos Regidos por Outros Códigos, Lei
ITUMBIARA - 2ª VARA CÍVEL E AMBIENTAL
Usuário: DYOGO CROSARA - Data: 07/03/2022 14:57:06

CROSARA
ADVOGADOS

CINCO[S]

para pagamento do total de suas dívidas. Envolve além dos recursos líquidos, também os permanentes, é conhecida como nada mais do que a capacidade de uma empresa de ter as devidas condições de honrar todas as suas obrigações financeiras. Assim sendo, uma companhia é considerada "solvente" quando apresenta segurança ao pagar todas as suas contas e de quebra permanecer com certa reserva de patrimônio considerável, o que acaba gerando um bom cenário de lucro e assegura sua sobrevivência por um bom tempo. Desse modo, as empresas com índices de solvência mais altos definitivamente inspiram mais confiança em relação aos bancos e aos credores, enquanto negócios com índices baixos se apresentam como riscos em potencial.

3.1.2.7 – O índice lucratividade se encontra negativo com redução de 120,32% (cento e vinte vírgula trinta e dois por cento). Sendo um indicador da administração financeira responsável por apontar a capacidade da sua empresa em gerar lucro. Ela aponta se o negócio está justificando ou não a operação, ou seja, se as vendas são suficientes para pagar os custos e as despesas e ainda gerar lucro.

3.2 – STEMAC ENERGIA S/A:

CINCO[S]

GRUPO STEMAC					
STEMAC ENERGIA S/A					
CONTAS	FEVEREIRO DE 2021	MARÇO DE 2021	ABRIL DE 2021	MAIO DE 2021	JUNHO DE 2021	Var. em %
Vendas de Produtos			R$ -	R$ -	R$ -	
Vendas de Mercadorias	R$ -	R$ -	R$ -	R$ -	R$ -	
Vendas de Serviços	R$ 340.176,04	R$ 363.674,41	R$ 300.360,25	R$ 370.090,28	R$ 291.004,99	-21,37%
RECEITA BRUTA	**R$ 340.176,04**	**R$ 363.674,41**	**R$ 300.360,25**	**R$ 370.090,28**	**R$ 291.004,99**	**-21,37%**
(-) Deduções de Vendas	R$ (30.329,93)	R$ (35.498,62)	R$ (30.036,93)	R$ (36.017,67)	R$ (28.674,97)	-21,75%
RECEITA LÍQUIDA	**R$ 314.852,12**	**R$ 327.778,06**	**R$ 273.323,32**	**R$ 333.793,96**	**R$ 262.389,67**	**-21,39%**
(-) CUSTO DAS VENC. PROD. SERV. VEND	R$ (13.597,98)	R$ (17.428,02)	R$ (3.944,71)	R$ (3.597,98)	R$ (3.572,96)	-0,68%
Depreciação/amortização	R$ (171.438,40)	R$ (171.548,72)	R$ (171.321,29)	R$ (171.321,90)	R$ (171.321,27)	0,00%
LUCRO OPERACIONAL BRUTO	**R$ 129.815,69**	**R$ 138.800,43**	**R$ 98.212,32**	**R$ 158.862,08**	**R$ 87.478,46**	**-44,94%**
(-) DESPESAS OPERACIONAIS	**R$ (78.687,29)**	**R$ (16.767,95)**	**R$ 364.556,37**	**R$ (9.762,37)**	**R$ (7.274,03)**	**-25,49%**
Desconto com Vendas	R$ -	R$ -	R$ -	R$ -	R$ -	
Despesas Administrativas	R$ (4.909,89)	R$ (10.470,34)	R$ (6.746,98)	R$ (8.890,57)	R$ (6.545,13)	-25,94%
Depreciação/Amortização	R$ (87,32)	R$ (87,32)	R$ (87,32)	R$ (87,40)	R$ (55,77)	-36,19%
Despesas Tributárias	R$ (3.040,33)	R$ (4.230,26)	R$ 32.313,85	R$ (1.125,80)	R$ (634,18)	-43,59%
Outras Desp/Receitas Operac.	R$ (70.650,36)	R$ -	R$ 358.476,30	R$ 340,00	R$ -	
Equivalência Patrimonial	R$ -	R$ -	R$ -	R$ -	R$ -	
RESULTADO ANTES DAS REC. DESP. FINANC	**[R$1.902,86]**	**[R$5.685,95]**	**[R$94.843,72]**	**[R$1.660,53]**	**[R$1.795,56]**	**-807,95%**
Despesas Financeiras	R$ (983.638,54)	R$ (223.596,00)	R$ (223.033,32)	R$ (301.618,61)	R$ (98,27)	-100,04%
Receitas Financeiras	R$ 17.728,68	R$ 18.100,08	R$ 18.703,60	R$ 18.940,88	R$ (1.425.410,63)	-7622,48%
RESULTADO ANTES DOS TRIBUTOS	**[R$965.008,72]**	**[R$211.179,87]**	**[R$297.068,97]**	**[R$1.508,26]**	**[R$1.945.314,93]**	**-1337,06%**
(-) Prov IRPJ e CSLL	R$ (115.778,45)	R$ (51.000,34)	R$ (22.013,40)	R$ (13.604,61)	R$ 466.115,95	-3526,53%
Participação Empregados						
RESULTADO DO EXERCÍCIO	**[R$850.584,91]**	**[R$162.985,75]**	**[R$ 185.056,57]**	**[R$15.113,88]**	**[R$1.945.198,98]**	**-1285,92%**
PREJUÍZO LÍQUIDO DO EXERCÍCIO						

3.2.1 – Da receita bruta e receita bruta operacional constata-se uma redução no faturamento de 21,37% (vinte e um virgula trinta e sete por cento), cerca de R$ 79 mil, que corresponde as vendas de serviços. Nos custos variação de R$ 0,05 centavos. As despesas operacionais apresentaram variações com redução de 25,49% (vinte e cinco virgula quarenta e nove por cento), com cerca de R$ 2.4 mil, nas despesas administrativas com redução de 25,94% (vinte e cinco vírgula noventa e quatro por cento), cerca de R$ 2.3 mil, na depreciação/amortização com redução de 36,19% (trinta e seis virgula dezenove por cento), cerca R$ 31 reais, despesas tributárias redução de 43,59% (quarenta e três vírgula cinquenta e nove por

CINCO[S]

cento), cerca de R$ 490 reais. As despesas financeiras com redução de 100% (cem por cento), cerca R$ 261.7 mil. As receitas financeiras com redução de 7.622% (sete mil ponto seiscentos e vinte e dois por cento), cerca de R$ 1.4 milhões. O resultado do exercício com prejuízo de cerca de R$ 878.9 mil, com acréscimo de 720,11% (setecentos e vinte virgula onze por cento), cerca de R$ 771 mil. Constatamos que houve variações expressivas na movimentação da empresa que diligenciaremos sobre o fato ocorrido.

3.2.2 – Os indicadores financeiros avaliam a capacidade de pagamento da empresa frente às suas obrigações e o seu controle são vitais para os controles dos atos da administração e continuidade empresarial. As informações para o cálculo destes índices são retiradas unicamente das demonstrações patrimonial e contábil e evidenciam a posição patrimonial da entidade devendo ser atualizadas constantemente para uma correta análise.

STEMAC ENERGIA S/A			
ÍNDICES			
ÍNDICES	abr/21	mai/21	Var.
RENTABILIDADE	-0,03%	-0,28%	0,25%
LIQUIDEZ GERAL	0,57	0,54	-0,03
LIQUIDEZ SECA	1,15	1,13	-0,02
LIQUIDEZ CORRENTE	1,15	1,13	-0,02
ENDIVIDAMENTO	-22,65%	-22,92%	0,27%
SOLVÊNCIA GERAL	1,12	1,09	-0,02
LUCRATIVIDADE	-28,96%	-302,04%	273,08%

CINCO[S]

3.2.2.1 – Na rentabilidade do patrimônio líquido tivemos aumento de cerca de 0,25% (zero vírgula vinte e cinco por cento), como a rentabilidade mostra qual é o retorno sobre o investimento que foi feito na empresa a longo prazo, desta forma podemos concluir que a empresa não está tendo rentabilidade sobre o capital investido, ou seja, não está obtendo sucesso econômico. Na rentabilidade do patrimônio líquido, o lucro é o objetivo principal do empresário e uma maneira de avaliar um empreendimento.

3.2.2.2 – O índice de liquidez geral redução de 0,03 (zero vírgula zero três pontos). Na liquidez geral do patrimônio, indica quanto a empresa possui em dinheiro, bens e direitos realizáveis a curto e longo prazos, para pagar todas as suas dívidas (passivo exigível), caso a empresa fosse parar suas atividades naquele momento. A interpretação desse índice é no sentido de "quanto maior, melhor", mantidos constantes os demais fatores. Entretanto, vimos que o índice se encontra abaixo do limite considerado seguro que é igual 1 (um).

3.2.2.3 – O índice de liquidez seca redução de 0,02% (zero vírgula zero dois pontos). Na liquidez seca do patrimônio, indica quanto a empresa consegue pagar das suas dívidas desconsiderando os seus estoques, que podem ser obsoletos, não condizentes com a

Rua 1 nº 564, Setor Oeste, Goiânia-GO, CEP: 74115-040
(62) 3920 9900 | crosara@crosara.adv.br | www.crosara.adv.br

Tribunal de Justiça do Estado de Goiás
Documento Assinado e Publicado Digitalmente em 12/08/2021 16:42:29
Assinado por DYOGO CROSARA:00000278122
Validação pelo código: 10463565009943362, no endereço: https://projudi.tjgo.jus.br/PendenciaPublica

Processo: 5305359-44.2018.8.09.0087

Valor: R$ 100,00 | Classificador: AGUARDANDO DECURSO DE PRAZO
PROCESSO CÍVEL E DO TRABALHO -> Processo de Conhecimento -> Procedimento de Conhecimento -> Procedimentos Especiais -> Procedimentos Regidos por Outros Códigos, Lei
ITUMBIARA - 2ª VARA CÍVEL E AMBIENTAL
Usuário: DYOGO CROSARA - Data: 07/03/2022 14:57:06

realidade dos saldos apresentados no balanço. Nesse caso, retira-se do ativo circulante a conta estoque. A interpretação do índice de liquidez seca é, "quanto maior, melhor".

3.2.2.4 – O índice de liquidez corrente teve redução de 0,02 (zero vírgula zero dois) pontos. Ele tem por função medir a capacidade da empresa de cumprir com suas obrigações no curto prazo, normalmente, na gestão financeira, serve de referência para a maioria dos pagamentos e representando a saúde do caixa. Desta forma vimos que a empresa apontou melhoras no curto prazo para sanar suas obrigações.

3.2.2.5 – O índice de grau de endividamento aumento de 0,27% (zero vírgula vinte e sete por cento). É a representação da proporção do ativo total que está comprometida para custear o endividamento da empresa com terceiros (passivos exigíveis).

3.2.2.6 – O índice de solvência geral redução de 0,02 (zero vírgula zero dois pontos). Na solvência geral, o índice expressa o grau de garantia que a empresa dispõe em Ativos (totais), para pagamento do total de suas dívidas. Envolve além dos recursos líquidos, também os permanentes, é conhecida como nada mais do que a capacidade de uma empresa de ter as devidas condições de honrar todas as suas obrigações financeiras. Assim sendo, uma

companhia é considerada "solvente" quando apresenta segurança ao pagar todas as suas contas e de quebra permanecer com certa reserva de patrimônio considerável, o que acaba gerando um bom cenário de lucro e assegura sua sobrevivência por um bom tempo. Desse modo, as empresas com índices de solvência mais altos definitivamente inspiram mais confiança em relação aos bancos e aos credores, enquanto negócios com índices baixos se apresentam como riscos em potencial. Um índice de solvência considerado bom muda de acordo com o setor de atuação, mas, no geral, o que se estabelece como o ideal é uma taxa igual ou superior a 0,20.

3.2.2.7 – O índice lucratividade teve aumento negativo, com 273,08% (duzentos e setenta e três vírgula zero oito pontos percentuais). Entretanto, não mensurado, pois não houve lucratividade. Sendo um indicador da administração financeira responsável por apontar a capacidade da sua empresa em gerar lucro. Ela aponta se o negócio está justificando ou não a operação, ou seja, se as vendas são suficientes para pagar os custos e as despesas e ainda gerar lucro.

3.3 – STEMAC S/A PARTICIPAÇÕES:

GRUPO STEMAC							
STEMAC S/A PARTICIPAÇÕES							
CONTAS	JANEIRO DE 2025	FEVEREIRO DE 2025	MARÇO DE 2025	ABRIL DE 2025	MAIO DE 2025	JUNHO DE 2025	Var. em %
Vendas de Produtos							
Vendas de Mercadorias							
Vendas de Serviços							
RECEITA BRUTA							
(-) Deduções de Vendas							
RECEITA OPERACIONAL BRUTA							
(-) Impostos s/ Vendas							
RECEITA LÍQUIDA							
(-) CUSTOS MERC., PROD. SERV. VENDE							
Depreciações/Amortizações							
LUCRO OPERACIONAL BRUTO							
RECEITAS/DESPESAS OPERACIONAIS	(4.487.309,40)	(6.437.738,54)	(8.054.877,98)	(4.093.482,98)	6.054.608,60	(11.204.453,04)	-328,09%
Receitas com Vendas							
Despesas Administrativas	(1.569,58)	(1.566,58)	(4.493,28)	(3.585,54)	(3.585,54)	(1.385,54)	0,00%
Despesas Administrativas							
Despesas Financeiras			(450,24)				
Outras Despesas Operac.							
Outras Receitas Operac.							
Equ. Valor Patrimonial	(4.485.739,82)	(6.432.610,38)	(8.050.438,70)	(4.090.000,42)	6.058.194,14	(11.203.067,46)	-328,07%
RESULTADO ANTES DAS REC. DESP. FINANC	(4.487.309,40)	(6.437.738,54)	(8.054.877,98)	(4.093.482,98)	6.054.608,60	(11.204.453,04)	-328,09%
Despesas Financeiras	(17.857,56)	(38.682,54)	(38.079,43)	(39.629,17)	(40.293,72)		-100,00%
Receitas Financeiras							
RESULTADO ANTES DOS TRIBUTOS	(4.525.167,16)	(6.476.420,88)	(8.092.957,41)	(4.093.112,16)	6.774.398,88	(11.204.453,04)	-330,35%
(-) Prov IRPJ e CSLL							
Participação Empregados							
RESULTADO DO EXERCÍCIO	(4.525.207,88)	(6.476.420,88)	(8.092.957,41)	(5.182.122,16)	6.774.398,88	(12.104.453,04)	-321,24%
RESULTADO LÍQUIDO DO EXERCÍCIO							

3.3.1 – As despesas operacionais sofreram alterações, com aumento de 328,84% (trezentos e vinte e oito virgula oitenta e quatro por cento), cerca de R$ 22.4 milhões, sendo na conta, de equivalência patrimonial. É denominado como Método de Equivalência Patrimonial (MEP), que corresponde ao valor do investimento determinado mediante a aplicação da percentagem de participação no capital social sobre o Patrimônio Líquido de cada coligada ou controlada sendo uma avaliação pelo valor de Patrimônio Líquido, portanto, por meio desse método, se atualiza o valor contábil do investimento ao valor equivalente à participação societária da investidora no patrimônio líquido da sociedade investida e no reconhecimento dos seus efeitos na demonstração do resultado, assim, pelo exposto não iremos diligenciar, pois tal variação nada mais

é do que adequação/atualização do valor contábil. As despesas financeiras sem movimentação no período. Resultados do exercício, cerca de R$ 15.5 milhões de prejuízo. As variações significantes serão diligenciadas sobre os fatos ocorridos.

3.3.2 – Os indicadores financeiros avaliam a capacidade de pagamento da empresa frente às suas obrigações e o seu controle são vitais para os controles dos atos da administração e continuidade empresarial. As informações para o cálculo destes índices são retiradas unicamente das demonstrações patrimonial e contábil e evidenciam a posição patrimonial da entidade devendo ser atualizadas constantemente para uma correta análise.

STEMAC S/A PARTICIPAÇÕES			
ÍNDICES			
ÍNDICES	abr/21	mai/21	Var.
RENTABILIDADE	0,00%	0,15%	0,15%
LIQUIDEZ GERAL	0,00	0,00	0,00
LIQUIDEZ SECA	0,00	0,00	0,00
LIQUIDEZ CORRENTE	0,00	0,00	0,00
ENDIVIDAMENTO	-30,28%	-35,98%	5,70%
SOLVÊNCIA GERAL	0,03	0,03	-0,00
LUCRATIVIDADE	-	-	0,00%

3.3.2.1 – Na rentabilidade do patrimônio líquido variação com aumento de 0,15% (zero vírgula quinze por cento), como a rentabilidade mostra qual é o retorno sobre o investimento que foi feito na empresa a longo prazo, desta forma podemos concluir que a

Tribunal de Justiça do Estado de Goiás
Documento Assinado e Publicado Digitalmente em 12/08/2021 16:42:29
Assinado por DYOGO CROSARA:00000278122
Validação pelo código: 10463565009943362, no endereço: https://projudi.tjgo.jus.br/PendenciaPublica

Processo: 5305359-44.2018.8.09.0087

Valor: R$ 100,00 | Classificador: AGUARDANDO DECURSO DE PRAZO
PROCESSO CÍVEL E DO TRABALHO -> Processo de Conhecimento -> Procedimento de Conhecimento -> Procedimentos Especiais -> Procedimentos Regidos por Outros Códigos, Lei
ITUMBIARA - 2ª VARA CÍVEL E AMBIENTAL
Usuário: DYOGO CROSARA - Data: 07/03/2022 14:57:06

empresa não está tendo rentabilidade sobre o capital investido, ou seja, não está obtendo sucesso econômico. Na rentabilidade do patrimônio líquido, o lucro é o objetivo principal do empresário e uma maneira de avaliar um empreendimento.

3.3.2.2 – O índice de liquidez geral sem alteração. Na liquidez geral do patrimônio, indica quanto a empresa possui em dinheiro, bens e direitos realizáveis a curto e longo prazos, para pagar todas as suas dívidas (passivo exigível), caso a empresa fosse parar suas atividades naquele momento. A interpretação desse índice é no sentido de "quanto maior, melhor", mantidos constantes os demais fatores. Desta forma vimos que ainda a situação da empresa mostra-se em dificuldade para pagar suas dívidas.

3.3.2.3 – O índice de liquidez seca sem alteração. Na liquidez seca do patrimônio, indica quanto a empresa consegue pagar das suas dívidas desconsiderando os seus estoques, que podem ser obsoletos, não condizentes com a realidade dos saldos apresentados no balanço. Nesse caso, retira-se do ativo circulante a conta estoque. A interpretação do índice de liquidez seca é, "quanto maior, melhor".

3.3.2.4 – O índice de liquidez corrente sem variação. Que tem por função medir a capacidade da empresa de cumprir com suas obrigações no curto prazo. Normalmente, na gestão financeira,

serve de referência para a maioria dos pagamentos e representando a saúde do caixa.

3.3.2.5 – O índice de grau de endividamento sofreu aumento do índice negativo de 5,70% (cinco vírgula setenta por cento). É a representação da proporção do ativo total que está comprometida para custear o endividamento da empresa com terceiros (passivos exigíveis).

3.3.2.6 – O índice de solvência geral sem alteração. Na solvência geral, o índice expressa o grau de garantia que a empresa dispõe em Ativos (totais), para pagamento do total de suas dívidas. Envolve além dos recursos líquidos, também os permanentes, é conhecida como nada mais do que a capacidade de uma empresa de ter as devidas condições de honrar todas as suas obrigações financeiras. Assim sendo, uma companhia é considerada "solvente" quando apresenta segurança ao pagar todas as suas contas e de quebra permanecer com certa reserva de patrimônio considerável, o que acaba gerando um bom cenário de lucro e assegura sua sobrevivência por um bom tempo. Desse modo, as empresas com índices de solvência mais altos definitivamente inspiram mais confiança em relação aos bancos e aos credores, enquanto negócios com índices baixos se apresentam como riscos em potencial. Um

índice de solvência considerado bom muda de acordo com o setor de atuação, mas, no geral, o que se estabelece como o ideal é uma taxa igual ou superior a 0,20.

3.3.2.7 – O índice lucratividade não é calculado devido não haver faturamento. Sendo um indicador da administração financeira responsável por apontar a capacidade da sua empresa em gerar lucro. Ela aponta se o negócio está justificando ou não a operação, ou seja, se as vendas são suficientes para pagar os custos e as despesas e ainda gerar lucro.

3.4 –JNB PARTICIPAÇÕES SOCIETÁRIAS LTDA:

GRUPO STÊMAC							
JNB PARTICIPAÇÕES SOCIETÁRIAS LTDA							
CONTAS	JANEIRO DE 2021	FEVEREIRO DE 2021	MARÇO DE 2021	ABRIL DE 2021	MAIO DE 2021	JUNHO DE 2021	Var. em %
Vendas de Produtos							
Vendas de Mercadorias							
Vendas de Serviços							
RECEITA BRUTA							
(-) Custos de se vir							
(-) DEDUÇÕES DA RECEITA BRUTA							
(-) Impostos s/ a Venda							
RECEITA LÍQUIDA							
(-) CUSTO DA VENDA, PROD. SERV. V.B.E							
Depreciação e Amortização							
LUCRO OPERACIONAL BRUTO							
DESPESAS OPERACIONAIS	**(-) 30.040,66**	**(-) 24.438,93**	**(-) 104.438,38**	**(-) 155.233,05**	**(-) 34.232,45**	**(-) 13.020.017,08**	**-107,93%**
Despesas com Vendas							
Despesas Administrativas	(500,00)	(-) 100,00	(-) 100,00	(-) 100,00	(-) 100,00	(-) 100,00	**0,00%**
Despesas Não Operacionais							
Despesas Financeiras	(-) 29.540,66	(-) 24.338,93	(-) 104.338,38	(-) 155.133,05	(-) 34.132,45	-	**-100,00%**
Outras Receitas Não Operac.							
Equivalência Patrimonial	(-) 2.238,37	(-) 18.582,06	(-) 28.018,84	(-) 472.164,34	(-) 408.277,74	(-) 13.525.417,08	**-100,00%**
RESULTADO ANTES DAS REC. DESP. FINANC	**(-) 30.040,66**	**(-) 24.438,93**	**(-) 104.438,38**	**(-) 155.233,05**	**(-) 34.232,45**	**(-) 13.020.017,08**	**-107,93%**
Receitas Financeiras	(-) 1.222,22	(-) 1.146,12	(-) 1.146,12	(-) 1.146,12	(-) 1.146,12	(-) 1.146,12	**-06,25%**
Despesas Financeiras	(-) 28.318,44	(-) 23.292,81	(-) 103.292,26	(-) 154.086,93	(-) 33.086,33	-	**-100,00%**
RESULTADO ANTES DOS TRIBUTOS	**(-) 30.040,66**	**(-) 24.438,93**	**(-) 104.438,38**	**(-) 155.233,05**	**(-) 34.232,45**	**(-) 13.006.869,08**	**-104,93%**
(-) Imposto Renda			(-) 104.438,38			(-) 871,45	**-99,16%**
Participação Societária						-	
RESULTADO DO EXERCÍCIO							
PREJUÍZO LÍQUIDO DO EXERCÍCIO	**(-) 30.040,66**	**(-) 24.438,93**	**(-) 208.876,76**	**(-) 310.466,10**	**(-) 68.464,90**	**(-) 13.008.740,08**	**-103,79%**

3.4.1 – As despesas operacionais apresentaram aumento de 507,95% (quinhentos e sete virgula noventa e cinco por cento), cerca de R$ 16.9 milhões, sendo na conta de equivalência

patrimonial. As despesas financeiras com redução de 85,55% (oitenta e cinco virgula cinquenta e cinco por cento), cerca de R$ 37.4. As receitas financeiras sem movimentação no período. O resultado do exercício foi de prejuízo de R$ 13.6 milhões. As variações expressivas é devido a conta equivalência patrimonial, assim não iremos diligenciar.

3.4.2 – Os indicadores financeiros avaliam a capacidade de pagamento da empresa frente às suas obrigações e o seu controle são vitais para os controles dos atos da administração e continuidade empresarial. As informações para o cálculo destes índices são retiradas unicamente das demonstrações patrimonial e contábil e evidenciam a posição patrimonial da entidade devendo ser atualizadas constantemente para uma correta análise.

JNB PARTICIPAÇÕES			
ÍNDICES			
ÍNDICES	*abr/21*	*mai/21*	*Var.*
RENTABILIDADE	0,00%	0,18%	0,18%
LIQUIDEZ GERAL	0,16	0,15	-0,01
LIQUIDEZ SECA	0,00	0,00	-0,00
LIQUIDEZ CORRENTE	0,00	0,00	0,00
ENDIVIDAMENTO	-4,25%	-4,81%	0,56%
SOLVÊNCIA GERAL	0,16	0,15	-0,01
LUCRATIVIDADE	-	-	0,00%

3.4.2.1 – Na rentabilidade do patrimônio líquido com acréscimo de 0,18% (zero virgula zero dezoito pontos percentuais),

Tribunal de Justiça do Estado de Goiás
Documento Assinado e Publicado Digitalmente em 12/08/2021 16:42:29
Assinado por DYOGO CROSARA:00000278122
Validação pelo código: 10463565009943362, no endereço: https://projudi.tjgo.jus.br/PendenciaPublica

Processo: 5305359-44.2018.8.09.0087

Valor: R$ 100,00 | Classificador: AGUARDANDO DECURSO DE PRAZO
PROCESSO CÍVEL E DO TRABALHO -> Processo de Conhecimento -> Procedimento de Conhecimento -> Procedimentos Especiais -> Procedimentos Regidos por Outros Códigos, Lei
ITUMBIARA - 2ª VARA CÍVEL E AMBIENTAL
Usuário: DYOGO CROSARA - Data: 07/03/2022 14:57:15

como a rentabilidade mostra qual é o retorno sobre o investimento que foi feito na empresa a longo prazo, desta forma podemos concluir que a empresa não está tendo rentabilidade sobre o capital investido, ou seja, não está obtendo sucesso econômico. Na rentabilidade do patrimônio líquido, o lucro é o objetivo principal do empresário e uma maneira de avaliar um empreendimento.

3.4.2.2 – O índice de liquidez geral redução de 0,01 (zero vírgula zero um ponto). Na liquidez geral do patrimônio, indica quanto a empresa possui em dinheiro, bens e direitos realizáveis a curto e longo prazos, para pagar todas as suas dívidas (passivo exigível), caso a empresa fosse parar suas atividades naquele momento. A interpretação desse índice é no sentido de "quanto maior, melhor", mantidos constantes os demais fatores. Desta forma vimos que ainda a situação da empresa mostra-se em dificuldade para pagar suas dívidas.

3.4.2.3 – O índice de liquidez seca não sofreu alteração. Na liquidez seca do patrimônio, indica quanto a empresa consegue pagar das suas dívidas desconsiderando os seus estoques, que podem ser obsoletos, não condizentes com a realidade dos saldos apresentados no balanço. Nesse caso, retira-se do ativo circulante a

conta estoque. A interpretação do índice de liquidez seca é, "quanto maior, melhor".

3.4.2.4 – O índice de liquidez corrente não sofreu alteração, que tem por função medir a capacidade da empresa de cumprir com suas obrigações no curto prazo. Normalmente, na gestão financeira, serve de referência para a maioria dos pagamentos e representando a saúde do caixa. Desta forma vimos que a empresa apontou melhoras no curto prazo para sanar suas obrigações, que agora estamos dentro do necessário que é igual ou superior a 1.

3.4.2.5 – O índice de grau de endividamento sofreu aumento do índice negativo de 0,56% (zero vírgula cinquenta e seis por cento). É a representação da proporção do ativo total que está comprometida para custear o endividamento da empresa com terceiros (passivos exigíveis).

3.4.2.6 – O índice de solvência geral redução de 0,01 (zero vírgula zero um pontos). Na solvência geral, o índice expressa o grau de garantia que a empresa dispõe em Ativos (totais), para pagamento do total de suas dívidas. Envolve além dos recursos líquidos, também os permanentes, é conhecida como nada mais do que a capacidade de uma empresa de ter as devidas condições de honrar todas as suas obrigações financeiras. Assim sendo, uma

companhia é considerada "solvente" quando apresenta segurança ao pagar todas as suas contas e de quebra permanecer com certa reserva de patrimônio considerável, o que acaba gerando um bom cenário de lucro e assegura sua sobrevivência por um bom tempo. Desse modo, as empresas com índices de solvência mais altos definitivamente inspiram mais confiança em relação aos bancos e aos credores, enquanto negócios com índices baixos se apresentam como riscos em potencial. Um índice de solvência considerado bom muda de acordo com o setor de atuação, mas, no geral, o que se estabelece como o ideal é uma taxa igual ou superior a 0,20.

3.4.2.7 – O índice lucratividade não é calculado, devido não existir faturamento. Sendo um indicador da administração financeira responsável por apontar a capacidade da sua empresa em gerar lucro. Ela aponta se o negócio está justificando ou não a operação, ou seja, se as vendas são suficientes para pagar os custos e as despesas e ainda gerar lucro.

3.5 – JLB PARTICIPAÇÕES SOCIETÁRIAS LTDA:

GRUPO STEMAC

JLB PARTICIPAÇÕES SOCIETÁRIAS LTDA

CONTAS	JANEIRO DE 2021	FEVEREIRO DE 2021	MARÇO DE 2021	ABRIL DE 2021	MAIO DE 2021	JUNHO DE 2021	Var. em %
Vendas de Produtos							
Vendas de Mercadorias							
Vendas de Serviços							
RECEITA BRUTA							
(-) Deduções de Vendas							
RECEITA OPERACIONAL BRUTA							
(-) Impostos Inc. s/ Vendas							
RECEITA LÍQUIDA							
(-) CUSTO DAS MERC. PROD. SERV. VENDI							
Incremento Ajuste Valores							
LUCRO OPERACIONAL BRUTO							
DESPESAS OPERACIONAIS	(4.367.603,92)	(3.254.490,99)	(4.011.180,67)	(2.620.264,38)	3.314.479,48	(13.630.037,08)	-106,12%
Despesas com Vendas							
Despesas Administrativas	(600,00)	(1.000,00)	(600,00)	(600,00)	(600,00)	(602,02)	0,00%
Despesas/Receitas Financeiras						-	
Despesas Tributárias	(48.535,95)	(47.809,75)	(48.979,75)	(47.587,04)	(48.787,42)	-	-100,00%
Outras Desp/Receitas Operac.							
Eq. Subtotal Patrimonial	(4.318.468,97)	(3.189.681,24)	(4.011.601,64)	(2.572.264,34)	3.364.272,51	(13.629.435,06)	-100,56%
RESULTADO ANTES SAL.REC. DESP. FINANC	(4.367.603,92)	(3.254.490,99)	(4.011.180,67)	(2.620.264,38)	3.314.479,48	(13.630.037,08)	-106,12%
Despesas Financeiras	(14.984,22)	(16.655,38)	(12.715,48)	(14.476,87)	(26.152,28)	(20.230,52)	-36,36%
Receitas Financeiras	33.216,78	72.704,30	88.248,64	32.799,66	36.047,48	-	-100,00%
RESULTADO ANTES DOS TRIBUTOS	(4.288.456,24)	(3.170.580,05)	(3.980.646,50)	(2.511.941,59)	3.373.614,88	(13.646.373,91)	-104,52%
(-) Taxa RFB e CSLL	-	-	(80.477,12)	-	-	(30.202,52)	
Participação Empresarial							
RESULTADO DO EXERCÍCIO							
PREJUÍZO LÍQUIDO DO EXERCÍCIO	(4.288.456,24)	(3.170.580,05)	(4.060.646,62)	(2.511.941,59)	3.373.614,88	(13.676.576,43)	-105,49%

3.5.1 – As despesas operacionais apresentaram redução de 506,32% (quinhentos e seis vírgula trinta e dois por cento), cerca de R$ 16.9 milhões. Sendo na conta de equivalência patrimonial. As despesas financeiras com redução de 55,74% (cinquenta e cinco vírgula setenta e quatro por cento), cerca de R$ 20.5 mil. As receitas financeiras sem movimentação no período. As variações expressivas é devido a conta equivalência patrimonial, assim não iremos diligenciar.

3.5.2 – Os indicadores financeiros avaliam a capacidade de pagamento da empresa frente às suas obrigações e o seu controle são vitais para o controle dos atos da administração e continuidade empresarial. As informações para o cálculo destes índices são retiradas unicamente das demonstrações patrimonial e

Rua 1 nº 564, Setor Oeste, Goiânia-GO, CEP: 74115-040
(62) 3920 9900 | crosara@crosara.adv.br | www.crosara.adv.br

Tribunal de Justiça do Estado de Goiás
Documento Assinado e Publicado Digitalmente em 12/08/2021 16:42:30
Assinado por DYOGO CROSARA:00000278122
Validação pelo código: 10403561009943360, no endereço: https://projudi.tjgo.jus.br/PendenciaPublica

Processo: 5305359-44.2018.8.09.0087

Valor: R$ 100,00 | Classificador: AGUARDANDO DECURSO DE PRAZO
PROCESSO CÍVEL E DO TRABALHO -> Processo de Conhecimento -> Procedimento de Conhecimento -> Procedimentos Especiais -> Procedimentos Regidos por Outros Códigos, Lei
ITUMBIARA - 2ª VARA CÍVEL E AMBIENTAL
Usuário: DYOGO CROSARA - Data: 07/03/2022 14:57:15

contábil e evidenciam a posição patrimonial da entidade devendo ser atualizadas constantemente para uma correta análise.

JLB PARTICIPAÇÕES			
ÍNDICES			
ÍNDICES	abr/21	mai/21	Var.
RENTABILIDADE	0,00%	0,17%	0,17%
LIQUIDEZ GERAL	0,13	0,12	-0,01
LIQUIDEZ SECA	0,00	0,00	-0,00
LIQUIDEZ CORRENTE	0,00	0,00	-0,00
ENDIVIDAMENTO	-5,71%	-5,52%	-0,19%
SOLVÊNCIA GERAL	0,13	0,12	-0,01
LUCRATIVIDADE	-	-	0,00%

3.5.2.1 – Na rentabilidade do patrimônio líquido com variação positiva de 0,17% (zero vírgula dezessete por cento), como a rentabilidade mostra qual é o retorno sobre o investimento que foi feito na empresa a longo prazo, desta forma podemos concluir que a empresa não está tendo rentabilidade sobre o capital investido, ou seja, não está obtendo sucesso econômico. Na rentabilidade do patrimônio líquido, o lucro é o objetivo principal do empresário e uma maneira de avaliar um empreendimento.

3.5.2.2 – O índice de liquidez geral com redução de 0,01 (zero vírgula zero um ponto). Na liquidez geral do patrimônio, indica quanto a empresa possui em dinheiro, bens e direitos realizáveis a curto e longo prazos, para pagar todas as suas dívidas

(passivo exigível), caso a empresa fosse parar suas atividades naquele momento. A interpretação desse índice é no sentido de "quanto maior, melhor", mantidos constantes os demais fatores. Desta forma vimos que ainda a situação da empresa mostra-se em dificuldade para pagar suas dívidas.

3.5.2.3 – O índice de liquidez seca não sofreu alteração. Na liquidez seca do patrimônio, indica quanto a empresa consegue pagar das suas dívidas desconsiderando os seus estoques, que podem ser obsoletos, não condizentes com a realidade dos saldos apresentados no balanço. Nesse caso, retira-se do ativo circulante a conta estoque. A interpretação do índice de liquidez seca é, "quanto maior, melhor".

3.5.2.4 – O índice de liquidez corrente não houve alteração. O índice tem por função medir a capacidade da empresa de cumprir com suas obrigações no curto prazo. Normalmente, na gestão financeira, serve de referência para a maioria dos pagamentos e representando a saúde do caixa.

3.5.2.5 – O índice de grau de endividamento sofreu redução de 0,19% (zero vírgula dezenove por cento). É a representação da proporção do ativo total que está comprometida para custear o endividamento da empresa com terceiros (passivos exigíveis).

3.5.2.6 – O índice de solvência geral redução de 0,01 (zero vírgula zero um ponto). Na solvência geral, o índice expressa o grau de garantia que a empresa dispõe em Ativos (totais), para pagamento do total de suas dívidas. Envolve além dos recursos líquidos, também os permanentes.

3.5.2.7 – O índice lucratividade não é calculado, devido não existir faturamento. Sendo um indicador da administração financeira responsável por apontar a capacidade da sua empresa em gerar lucro. Ela aponta se o negócio está justificando ou não a operação, ou seja, se as vendas são suficientes para pagar os custos e as despesas e ainda gerar lucro.

4. – Balancetes do período de maio a junho 2021:
4.1 – STEMAC S/A GRUPOS GERADORES:

GRUPO STEMAC					
STEMAC S/A GRUPOS GERADORES					
BALANÇO PATRIMONIAL/ANO		mai-21		jun-21	Horiz.
ATIVO CIRCULANTE	R$	183.097.380,79	R$	180.623.720,55	-1,35%
Disponibilidades	R$	7.629.260,71	R$	5.921.213,34	-22,39%
Créditos	R$	148.128.024,34	R$	145.816.305,54	-1,56%
Duplicatas a Receber	R$	60.303.924,88	R$	58.694.022,44	-2,67%
Imposto a Recuperar	R$	73.931.273,83	R$	72.886.830,85	-1,41%
Adiantamento de Viagens	R$	253.806,41	R$	231.176,39	-8,92%
Adiantamento de Fornecedores	R$	13.546.964,03	R$	13.912.220,67	2,70%
Títulos e Valores Mobiliários	R$	92.055,19	R$	92.055,19	0,00%
Locações Contratadas					0,00%
Adiantamento p/ Despesas	R$	-	R$	-	
Outros	R$	-	R$	-	0,00%
Outros Créditos	R$	3.045.793,52	R$	2.019.872,67	-33,68%
Importação em Andamento	R$	1.906.137,11	R$	866.086,53	-54,56%
Ativos mantidos p venda	R$	-	R$		0,00%
Outros	R$	1.139.656,41	R$	1.153.786,14	1,24%
Estoques	R$	20.243.006,67	R$	22.879.353,57	13,02%
Estoques	R$	20.243.006,67	R$	22.879.353,57	13,02%
Despesas do Exercício Seg	R$	4.051.295,55	R$	3.986.975,43	-1,59%
Despesas antecipadas	R$	4.051.295,55	R$	3.986.975,43	-1,59%
ATIVO NÃO-CIRCULANTE	R$	506.348.269,13	R$	497.036.692,11	-1,84%
Ativo Realizável a Longo Prazo	R$	113.055.401,58	R$	104.795.848,72	-7,31%
Partes Relacionadas	R$	11.816.121,67	R$	-	-100,00%
Depósitos Judiciais	R$	4.872.589,24	R$	4.877.364,13	0,10%
Clientes	R$	9.528.469,55	R$	9.471.139,01	-0,60%
Impostos a Recuperar	R$	66.245.042,02	R$	66.418.080,11	0,26%
Impostos Diferidos	R$	20.593.179,10	R$	24.028.776,47	16,68%
Devedores Diversos	R$	-	R$	-	0,00%
Despesas Antecipadas LP	R$	-	R$	-	0,00%
Locações Contratadas	R$	-	R$	-	0,00%
Duplicatas a Receber	R$	-	R$	-	0,00%
PERMANENTE	R$	393.292.867,55	R$	392.241.343,39	-0,27%
Investimentos	R$	252.111.672,99	R$	252.111.672,99	0,00%
Propriedades p investimentos	R$	252.111.672,99	R$	252.111.672,99	0,00%
	R$	-	R$	-	0,00%
Investimentos	R$	-	R$	-	0,00%
Imobilizado	R$	119.253.445,49	R$	118.719.987,23	-0,45%
Custo original Corrigido	R$	205.724.252,55	R$	205.725.406,36	0,00%
(-) Deprec. Acumulada	R$	(86.402.686,90)	R$	(86.937.298,97)	0,62%
(-) Amortização Sist. Oper.	R$	(68.120,16)	R$	(68.120,16)	0,00%
Intangível	R$	21.927.749,07	R$	21.409.683,17	-2,36%
Intangível	R$	61.032.674,49	R$	61.032.674,49	0,00%
(-) Amortização Sist. Aplic.	R$	(39.104.925,42)	R$	(39.622.991,32)	1,32%
TOTAL DO ATIVO	R$	689.445.649,92	R$	677.660.412,66	-1,71%

Tribunal de Justiça do Estado de Goiás
Documento Assinado e Publicado Digitalmente em 12/08/2021 16:42:30
Assinado por DYOGO CROSARA:00000278122
Validação pelo código: 10403561009943360, no endereço: https://projudi.tjgo.jus.br/PendenciaPublica

Processo: 5305359-44.2018.8.09.0087

Valor: R$ 100,00 | Classificador: AGUARDANDO DECURSO DE PRAZO
PROCESSO CÍVEL E DO TRABALHO -> Processo de Conhecimento -> Procedimento de Conhecimento -> Procedimentos Especiais -> Procedimentos Regidos por Outros Códigos, Lei
ITUMBIARA - 2ª VARA CÍVEL E AMBIENTAL
Usuário: DYOGO CROSARA - Data: 07/03/2022 14:57:15

CROSARA
ADVOGADOS

CINCO[S]

GRUPO STEMAC					
STEMAC S/A GRUPOS GERADORES					
PASSIVO CIRCULANTE	R$	297.906.103,87	R$	300.450.033,16	0,85%
Fornecedores	R$	27.464.525,11	R$	26.398.520,02	-3,88%
Credores Diversos	R$	3.849.036,32	R$	3.918.087,28	1,79%
Obrigações Sociais e Fiscais	R$	21.752.921,95	R$	22.572.300,90	3,77%
Imposto a Recolher	R$	43.289.330,09	R$	43.635.214,07	0,80%
Empréstimos e Financiamento	R$	182.967.391,95	R$	185.265.350,45	1,26%
Adiantamento de Clientes	R$	15.131.963,32	R$	15.238.647,13	0,71%
Debêntures Não Conversíveis					0,00%
Receitas a Realizar	R$	-	R$	-	0,00%
Receitas Diferidas	R$	3.450.935,13	R$	3.421.913,31	-0,84%
Locações Contratadas	R$	-	R$	-	0,00%
Obrigações com Investidas	R$	-	R$	-	0,00%
Parcelamento PERT	R$	-	R$	-	0,00%
Parcelamento Simplificado	R$	-	R$	-	0,00%
Outras Obrigações	R$	-	R$	-	0,00%
Provisões p IRPJ E CSLL	R$	-	R$	-	0,00%
Provisões Fiscais	R$	-	R$	-	0,00%
Financiamento BRDE	R$	-	R$	-	0,00%
(-) Encargos Financeiros a Transcorrer	R$		R$		0,00%
PASSIVO NÃO-CIRCULANTE	R$	621.331.891,57	R$	621.746.617,18	0,07%
Fornecedores LP	R$	64.000.074,64	R$	64.376.722,57	0,59%
Parcelamento Impostos a Rec.	R$	72.950.801,38	R$	73.302.152,82	0,48%
Empréstimos e Financiamento	R$	384.752.356,74	R$	384.890.491,87	0,04%
Provisões e Encargos	R$	53.076.903,77	R$	52.683.333,35	-0,74%
Provisão Tributo Diferido	R$	24.898.273,05	R$	24.205.652,22	-1,18%
Partes Relacionadas	R$	21.538.180,53	R$	21.791.135,94	1,17%
Debêntures Não Conversíveis	R$	-	R$	-	0,00%
Receitas Diferidas	R$	-	R$	-	0,00%
Locações Contratadas	R$	-	R$	-	0,00%
Obrigações com sócios	R$	518.301,46	R$	497.128,41	-4,09%
Parcelamento PERT	R$	-	R$	-	0,00%
Parcelamento Simplificado	R$	-	R$	-	0,00%
Financiamento BRDE	R$	-	R$	-	0,00%
Outras Obrigações	R$	-	R$	-	-100,00%
Provisão Passivo a Descoberto					0,00%
PATRIMÔNIO LÍQUIDO	R$	(229.792.345,52)	R$	(244.536.237,68)	6,42%
Capital Social	R$	190.000.000,00	R$	190.000.000,00	0,00%
Capital Realizado	R$	-	R$	-	
Reserva de Reavaliação	R$	9.545.948,76	R$	9.545.948,76	0,00%
Ajuste Avaliação Patrimonial	R$	6.715.161,93	R$	6.715.161,93	0,00%
Reserva Legal	R$	-	R$	-	0,00%
Reserva de Subvenção	R$	-	R$	-	0,00%
Prejuízo Líquido do Exercício	R$	(20.422.544,11)	R$	(35.166.436,27)	72,19%
Prejuízo Acumulados	R$	(415.630.912,10)	R$	(415.630.912,10)	0,00%
Reserva de Lucros	R$	-	R$	-	0,00%
TOTAL DO PASSIVO	R$	689.445.649,92	R$	677.660.412,66	-1,71%

(62) 3954-5554 / (62) 99147-3559 cincos@stenius.com.br
Edifício Empire Center - Rua 6, 370 - Sala 506 - Setor Oeste. Goiânia -GO - 74115-070
27

CINCO[S]

4.1.1 – Na STEMAC GERADORES, o Ativo nos meses representados aqui (maio para junho de 2021), com alterações de baixos níveis de aumento/diminuição dos saldos das contas, e nada de relevante quando analisado o Grupo de Conta Ativo e Passivo. Em relação a maio 2021 para junho de 2021, houve redução de 1,71% (um vírgula setenta e um por cento), no valor de R$ 11.7 milhões. No ativo circulante com redução de 1,35% (um vírgula trinta e cinco por cento), no valor de R$ 2.4 milhões, nas disponibilidades com redução de 22,39% (vinte e dois vírgula trinta e nove por cento), cerca de R$ 1.7 milhões. Os créditos (subgrupo – ativo circulante), com redução de 1,56% (um vírgula cinquenta e seis por cento), cerca de R$ 2.3 milhões. As duplicatas a receber apresentaram alterações negativa de 2,67% (dois vírgula sessenta e sete por cento), ou seja, cerca de R$ 1.6 milhões. Os impostos a recuperar com redução de 1,41% (um vírgula quarenta e um por cento), no valor de R$ 1 milhão. O adiantamento de viagens com alteração negativa de 8,92% (oito vírgula noventa e dois por cento), na ordem de R$ 22.6 mil. O adiantamento de fornecedores alterou positivamente em 2,70% (dois vírgula setenta por cento), representando R$ 365.2 mil. Outros créditos (subgrupo – ativo circulante) apresentaram redução de 33,68% (trinta e três vírgula sessenta e oito por cento), ou seja, R$ 1 milhão, sendo na importação em andamento com redução de 54,56% (cinquenta e quatro vírgula cinquenta e seis por cento), correspondendo a R$ 1 milhão, e na conta outros créditos apresentou redução de 33,68% (trinta e três vírgula

(62) 3954-5554 / (62) 99147-3559 cincos@stenius.com.br
Edifício Empire Center - Rua 6, 370 - Sala 506 - Setor Oeste. Goiânia -GO - 74115-070
28

CINCO[S]

sessenta e oito por cento), valor de R$ 1 milhão. O estoque (subgrupo – ativo circulante), com aumento de 1,24% (um vírgula vinte e quatro por cento), cerca de R$ 14.1 mil. As despesas do exercício seguinte/despesas antecipadas com redução de 1,59% (um vírgula cinquenta e nove por cento), no valor de R$ 64.3 mil. O ativo não circulante com redução de 1,84% (um vírgula oitenta e quatro por cento), cerca de R$ 9.3 milhão. O realizável a longo prazo com redução de 7,31% (sete vírgula trinta e um por cento), no valor de R$ 8.2 milhões. As partes relacionadas sem movimentação no mês analisado. Os depósitos judiciais com acréscimo de 0,10% (zero vírgula dez por cento), no valor de R$ 4.7 mil. A conta clientes com redução de 0,60% (zero vírgula sessenta por cento), no valor de R$ 57.3 mil. O imposto a recuperar, com aumento de 0,26% (zero virgula vinte e seis por cento), cerca R$ 173 mil. O ativo permanente do grupo ativo não circulante no mês apresentou redução de 0,27% (zero vírgula vinte sete por cento), cerca de R$ 1 milhão. A conta investimentos não teve alteração. O ativo imobilizado no mês apresentou redução de 0,45% (zero vírgula quarenta e cinco por cento), cerca de R$ 533.4 mil, se refere à depreciação. O ativo intangível alteração negativa de 2,36% (dois vírgula trinta e seis por cento), cerca de R$ 518 mil na conta amortização.

4.1.2 – Noutro lado, o Passivo nos meses representados aqui (maio para junho/2021), com alterações em níveis

(62) 3954-5554 / (62) 99147-3559 cincos@stenius.com.br
Edifício Empire Center - Rua 6, 370 - Sala 506 - Setor Oeste. Goiânia -GO - 74115-070
29

CINCO[S]

reduzidos como aumento/diminuição. O passivo em relação ao mês de maio/2021 para junho/2021 apresentou redução de 1,71% (um vírgula setenta e um por cento), no valor de R$ 11.7 milhões. O passivo circulante registra as dívidas e obrigações que toda empresa tem e que possuem um prazo de vencimento de até 12 meses. Observamos que no mês, apresentou acréscimo de 0,85% (zero vírgula oitenta e cinco por cento), no valor de R$ 2.5 milhões. Na conta de fornecedores com variação (–) de 3,88% (três vírgula oitenta e oito por cento), no valor de R$ 1 milhão. Os credores diversos com aumento de 1,79% (um vírgula setenta e nove por cento), no valor de R$ 69 mil. As obrigações sociais e fiscais com aumento de 3,77% (três vírgula setenta e sete por cento), no valor de R$ 819.3 mil. Os impostos a recolher com acréscimo de 0,80% (zero vírgula oitenta por cento), no valor de R$ 345.8 mil. Os empréstimos e financiamentos com aumento de 1,26% (um vírgula vinte e seis por cento), no valor de R$ 2.2 milhões. O adiantamento de clientes com acréscimo de 0,71% (zero vírgula setenta e um por cento), no valor de R$ 106.6 mil. As receitas diferidas com redução de 0,84% (zero vírgula oitenta e quatro por cento), cerca de R$ 29 mil. No grupo passivo não circulante são escrituradas as obrigações da entidade, inclusive financiamentos para aquisição de direitos do ativo não-circulante, quando vencerem após

(62) 3954-5554 / (62) 99147-3559 cincos@stenius.com.br
Edifício Empire Center - Rua 6, 370 - Sala 506 - Setor Oeste. Goiânia -GO - 74115-070
30

Rua 1 nº 564, Setor Oeste, Goiânia-GO, CEP: 74115-040
(62) 3920 9900 | crosara@crosara.adv.br | www.crosara.adv.br

Tribunal de Justiça do Estado de Goiás
Documento Assinado e Publicado Digitalmente em 12/08/2021 16:42:30
Assinado por DYOGO CROSARA:00000278122
Validação pelo código: 10403561009943360, no endereço: https://projudi.tjgo.jus.br/PendenciaPublica

Valor: R$ 100,00 | Classificador: AGUARDANDO DECURSO DE PRAZO
PROCESSO CÍVEL E DO TRABALHO -> Processo de Conhecimento -> Procedimento de Conhecimento -> Procedimentos Especiais -> Procedimentos Regidos por Outros Códigos, Lei
ITUMBIARA - 2ª VARA CÍVEL E AMBIENTAL
Usuário: DYOGO CROSARA - Data: 07/03/2022 14:57:25

CROSARA
ADVOGADOS

CINCO[S]

o exercício seguinte. Normalmente tais obrigações correspondem a valores exigíveis a partir do 13° mês seguinte ao do exercício social registraram acréscimo de 0,07% (zero vírgula zero sete por cento), no valor de R$ 414.7 mil. Fornecedores LP com acréscimo de 0,59% (zero vírgula cinquenta e nove por cento), cerca R$ 376.6 mil. O parcelamento de imposto a recuperar com acréscimo de 0,48% (zero vírgula quarenta e oito por cento), no valor de R$ 351.3 mil. O empréstimo e financiamento com acréscimo de 0,04% (zero vírgula zero quatro por cento), no valor de R$ 138.1 mil. As provisões e encargos redução de 0,74% (zero vírgula setenta e quatro por cento), cerca de R$ 393.5 mil. Provisão tributo diferido, com redução de 1,18% (um vírgula dezoito por cento), cerca de R$ 289.6 mil. As partes relacionadas aumento de 1,17% (um vírgula dezessete por cento) cerca de R$ 252.9 mil. Obrigações com sócios, com redução de 4,09% (quatro vírgula zero nove por cento), cerca de R$ 21.1 mil.

4.1.3 – O Patrimônio Líquido, que representa os valores que os sócios ou acionistas têm na empresa em um determinado período apresento acréscimo de 6,42% (seis vírgula quarenta e dois por cento), no valor de R$ 14.7 milhões. A reserva de reavaliação patrimonial e ajuste de avaliação patrimonial sem

(62) 3954-5554 / (62) 99147-3559 cincos@stenius.com.br
Edifício Empire Center - Rua 6, 370 - Sala 506 - Setor Oeste. Goiânia -GO - 74115-070

CINCO[S]

alteração. O prejuízo líquido do exercício com acréscimo significativo de 72,19% (setenta e dois vírgula dezenove por cento), cerca de R$ 14.7 milhões.

4.2 – STEMAC ENERGIA S/A:

GRUPO STEMAC STEMAC ENERGIA S/A					
BALANÇO PATRIMONIAL/ANO		**mai/21**		**jun/21**	**Horiz.**
ATIVO CIRCULANTE	**R$**	**15.092.104,11**	**R$**	**14.567.724,00**	**-3,47%**
Disponibilidades	R$	124.889,67	R$	5.833,73	**-95,33%**
Créditos	**R$**	**14.960.018,52**	**R$**	**14.556.792,29**	**-2,70%**
Duplicatas a Receber	R$	10.710.382,22	R$	10.688.130,36	**-0,21%**
Imposto a Recuperar	R$	1.515.947,03	R$	1.520.466,14	**0,30%**
Adiantamento de Viagens	R$	-	R$	-	**0,00%**
Adiantamento de Fornecedores	R$	48.701,46	R$	48.701,46	**0,00%**
Títulos e Valores Mobiliários	R$	-	R$	-	**0,00%**
Locações Contratadas	R$	2.684.987,81	R$	2.299.494,33	**-14,36%**
Adiantamento p/ Despesas	R$	-	R$	-	**0,00%**
Outros	R$	-	R$	-	**0,00%**
Outros Créditos	**R$**	**-**	**R$**	**1.500,00**	**#DIV/0!**
Importação em Andamento	R$	-	R$	-	**0,00%**
Ativos mantidos p venda	R$	-	R$	-	**0,00%**
Outros	R$	-	R$	1.500,00	**#DIV/0!**
Estoques	**R$**	**-**	**R$**	**-**	**0,00%**
Estoques	**R$**	-	**R$**	-	**0,00%**
Despesas do Exercício Seg	**R$**	**7.195,92**	**R$**	**3.597,98**	**-50,00%**
Despesas antecipadas	R$	7.195,92	R$	3.597,98	**-50,00%**
ATIVO NÃO-CIRCULANTE	**R$**	**24.051.959,25**	**R$**	**22.979.853,26**	**-4,46%**
Ativo Realizável a Longo Prazo	**R$**	**5.060.319,08**	**R$**	**4.168.590,13**	**-17,77%**
Partes Relacionadas	R$	1.411.088,52	R$	-	**-100,00%**
Depósitos Judiciais	R$	39.488,58	R$	39.584,02	**0,24%**
Clientes	R$	-	R$	-	**0,00%**
Impostos a Recuperar	R$	-	R$	-	**0,00%**
Impostos Diferidos	R$	1.276.146,92	R$	1.594.236,83	**24,93%**
Devedores Diversos	R$	-	R$	-	**0,00%**
Despesas Antecipadas LP	R$	-	R$	-	**0,00%**
Locações Contratadas	R$	2.330.084,26	R$	2.534.769,28	**8,78%**
Duplicatas a Receber	R$	12.501,00	R$	-	**-100,00%**
PERMANENTE	**R$**	**18.982.640,17**	**R$**	**18.811.263,13**	**-0,90%**
Investimentos	**R$**	**-**	**R$**	**-**	**0,00%**
Propriedades p Investimentos	R$	-	R$	-	**0,00%**
	R$	-	R$	-	**0,00%**
Investimentos	R$	-	R$	-	**0,00%**
Imobilizado	**R$**	**18.982.640,17**	**R$**	**18.811.263,13**	**-0,90%**
Custo original Corrigido	R$	55.714.593,82	R$	55.714.593,82	**0,00%**
(-) Deprec. Acumulada	R$	(36.731.953,65)	R$	(36.903.330,69)	**0,47%**
(-) Amortização Sist. Oper.	R$	-	R$	-	**0,00%**
Intangível	**R$**	**-**	**R$**	**-**	**0,00%**
Intangível	R$	-	R$	-	**0,00%**
(-) Amortização Sist. Aplic.	R$	-	R$	-	**0,00%**
TOTAL DO ATIVO	**R$**	**39.144.063,36**	**R$**	**37.547.577,26**	**-4,08%**

(62) 3954-5554 / (62) 99147-3559 cincos@stenius.com.br
Edifício Empire Center - Rua 6, 370 - Sala 506 - Setor Oeste. Goiânia -GO - 74115-070

CINCO[S]

GRUPO STEMAC STEMAC ENERGIA S/A					
PASSIVO CIRCULANTE	**R$**	**13.117.727,84**	**R$**	**12.887.505,19**	**-0,14%**
Fornecedores	R$	7.603.916,97	R$	7.607.262,43	**0,04%**
Credores Diversos	R$	1.916,61	R$	-	**0,00%**
Obrigações Sociais e Fiscais	R$	-	R$	-	**0,00%**
Imposto a Recolher	R$	1.686.587,49	R$	1.812.155,30	**7,45%**
Empréstimos e Financiamento	R$	154.825,34	R$	156.399,51	**1,02%**
Adiantamento de Clientes	R$	985.493,02	R$	1.012.193,62	**2,71%**
Debêntures Não Conversíveis	R$	-	R$	-	**0,00%**
Receitas a Realizar	R$	-	R$	-	**0,00%**
Receitas Diferidas	R$	-	R$	-	**0,00%**
Locações Contratadas	R$	2.684.987,81	R$	2.299.494,33	**-14,36%**
Obrigações com Investidas	R$	-	R$	-	**0,00%**
Parcelamento PERT	R$	-	R$	-	**0,00%**
Parcelamento Simplificado	R$	-	R$	-	**0,00%**
Outras Obrigações	R$	-	R$	-	**0,00%**
Provisões p IRPJ E CSLL	R$	-	R$	-	**0,00%**
Provisões Fiscais	R$	-	R$	-	**0,00%**
Financiamento BRDE	R$	-	R$	-	**0,00%**
(-) Encargos Financeiros a Transcorrer	R$	-	R$	-	**0,00%**
PASSIVO NÃO-CIRCULANTE	**R$**	**21.982.226,16**	**R$**	**21.494.911,69**	**-3,31%**
Fornecedores LP	R$	20.032,95	R$	20.136,16	**0,52%**
Parcelamento Impostos a Rec.	R$	3.450.851,57	R$	3.340.579,09	**-3,20%**
Empréstimos e Financiamento	R$	642.815,87	R$	642.815,87	**0,00%**
Provisões e Encargos	R$	-	R$	-	**0,00%**
Provisão Tributo Diferido	R$	2.020.628,71	R$	1.872.552,67	**-7,33%**
Partes Relacionadas	R$	13.517.812,80	R$	13.084.058,62	**-3,21%**
Debêntures Não Conversíveis	R$	-	R$	-	**0,00%**
Receitas Diferidas	R$	-	R$	-	**0,00%**
Locações Contratadas	R$	2.330.084,26	R$	2.534.769,28	**8,78%**
Obrigações com sócios	R$	-	R$	-	**0,00%**
Parcelamento PERT	R$	-	R$	-	**0,00%**
Parcelamento Simplificado	R$	-	R$	-	**0,00%**
Financiamento BRDE	R$	-	R$	-	**0,00%**
Outras Obrigações	R$	-	R$	-	**0,00%**
Provisão Passivo a Descoberto		-		-	**0,00%**
PATRIMÔNIO LÍQUIDO	**R$**	**4.044.109,36**	**R$**	**3.165.160,38**	**-2,58%**
Capital Social	R$	4.284.000,00	R$	4.284.000,00	**0,00%**
Capital Realizado	R$	-	R$	-	**0,00%**
Reserva de Reavaliação	R$	-	R$	-	**0,00%**
Ajuste Avaliação Patrimonial	R$	-	R$	-	**0,00%**
Reserva Legal	R$	247.558,22	R$	247.558,22	**0,00%**
Reserva de Subvenção	R$	-	R$	-	**0,00%**
Prejuízo Líquido do Exercício	R$	(833.562,31)	R$	(1.712.511,29)	**105,44%**
Prejuízo Acumulados	R$	-	R$	-	**0,00%**
Reserva de Lucros	R$	346.113,45	R$	346.113,45	**0,00%**
TOTAL DO PASSIVO	**R$**	**39.144.063,36**	**R$**	**37.547.577,26**	**-4,08%**

(62) 3954-5554 / (62) 99147-3559 cincos@stenius.com.br
Edifício Empire Center - Rua 6, 370 - Sala 506 - Setor Oeste. Goiânia -GO - 74115-070

CINCO[S]

4.2.1 – Na STEMAC ENERGIA S/A, o Ativo nos meses representados aqui (maio para junho de 2021), com alterações de baixos níveis de aumento/diminuição dos saldos das contas, e nada de relevante quando analisado o Grupo de Conta Ativo e Passivo. Em relação a maio de 2021 para junho de 2021, houve uma diminuição de 4,08% (quatro vírgula zero oito por cento), no valor de R$ 1.5 milhões. No ativo circulante com redução de 3,47% (três vírgula quarenta e sete por cento), no valor de R$ 524.3 mil, nas disponibilidades com redução 95,33% (noventa e cinco vírgula trinta e três por cento), no valor de R$ 119 mil. Os créditos (subgrupo – ativo circulante), variação com redução de 2,70% (dois vírgula setenta por cento) no valor de R$ 403.2 mil. As duplicatas a receber com redução de 0,21% (zero vírgula vinte e um por cento), no valor de R$ 22.2 mil. O imposto a recuperar com acréscimo de 0,30% (zero vírgula trinta por cento), no valor de R$ 4.5 mil. Os adiantamentos de fornecedores sem alteração. As locações contratadas com redução de 14,36% (quatorze vírgula trinta e seis por cento), cerca de R$ 385.4 mil. Despesas do exercício seguinte, com redução de 50% (cinquenta por cento), cerca R$ 3.5 mil. O ativo não circulante houve redução de 4,46% (quatro vírgula quarenta e seis por cento), cerca de R$ 1 milhão. O ativo realizável a longo prazo com redução de 17,77% (dezessete vírgula

(62) 3954-5554 / (62) 99147-3559 cincos@stenius.com.br
Edifício Empire Center - Rua 6, 370 - Sala 506 - Setor Oeste. Goiânia -GO - 74115-070

Rua 1 nº 564, Setor Oeste, Goiânia-GO, CEP: 74115-040
(62) 3920 9900 | crosara@crosara.adv.br | www.crosara.adv.br

Tribunal de Justiça do Estado de Goiás
Documento Assinado e Publicado Digitalmente em 12/08/2021 16:42:30
Assinado por DYOGO CROSARA:00000278122
Validação pelo código: 10493569009943366, no endereço: https://projudi.tjgo.jus.br/PendenciaPublica

Valor: R$ 100,00 | Classificador: AGUARDANDO DECURSO DE PRAZO
PROCESSO CÍVEL E DO TRABALHO -> Processo de Conhecimento -> Procedimento de Conhecimento -> Procedimentos Especiais -> Procedimentos Regidos por Outros Códigos, Lei
ITUMBIARA - 2ª VARA CÍVEL E AMBIENTAL
Usuário: DYOGO CROSARA - Data: 07/03/2022 14:57:25

CROSARA
ADVOGADOS

CINCO[S]

setenta e sete por cento), no valor de R$ 900.7 mil. As partes relacionadas sem movimentação. Os depósitos Judiciais com variação positiva de 0,24% (zero vírgula vinte e quatro por cento), cerca de R$ 95 reais. Impostos diferido com acréscimo de 24,93% (vinte e quatro vírgula noventa e três por cento), cerca de R$ 318 mil. As locações contratadas com acréscimo de 8,78% (oito vírgula setenta e oito por cento), cerca de R$ 204.6 mil. As duplicatas a receber sem movimentação. O ativo permanente com redução de 0,90% (zero vírgula noventa por cento), no valor de R$ 171.3 mil. Os investimentos com saldo zerado. O ativo imobilizado com redução de 0,90% (zero vírgula noventa por cento), cerca de R$ 171.3 mil que refere a depreciação. O ativo intangível sem movimentação.

4.2.2 – Noutro lado, o Passivo nos meses representados aqui (maio de 2021 para junho de 2021), nada de relevante quando analisado o Grupo de Conta Ativo e Passivo. Em relação maio de 2021 para junho 2021, com redução de 4,08% (quatro vírgula zero oito por cento), no valor de R$ 1.5 milhões. No passivo circulante estão registradas as dívidas e obrigações que toda empresa tem e que possuem um prazo de vencimento em até 12 meses e apresentou redução de 0,14% (zero vírgula quatorze por cento), no

CINCO[S]

valor de R$ 230.2 mil. Os fornecedores com aumento de 0,04% (zero vírgula zero quatro por cento), cerca de R$ 3.3 mil. Os credores diversos sem movimentação. O imposto a recolher com acréscimo de 7,45% (sete vírgula quarenta e cinco por cento), no valor de R$ 125.5 mil. Os empréstimos e financiamentos com acréscimo de 1,02% (um vírgula zero dois por cento), cerca de R$ 1.5 mil. O adiantamento de cliente com aumento de 2,71% (dois vírgula setenta e um por cento), cerca de R$ 26.7 mil. As locações contratadas com redução de 14,36% (quatorze vírgula trinta e seis por cento), no valor de R$ 385.4 mil. O passivo não circulante com redução de 3,31% (três vírgula trinta e um por cento), no valor de R$ 487.3 mil. Fornecedores LP com acréscimo de 0,52% (zero vírgula cinquenta e dois por cento) cerca de R$ 103 reais. O parcelamento do imposto a recolher com redução de 3,20% (três vírgula vinte por cento), no valor de R$ 110.2 mil. A provisão do tributo diferido com redução 7,33% (sete vírgula trinta e três por cento), cerca de R$ 148 mil. As partes relacionadas com redução de 3,21% (três vírgula vinte e um por cento), cerca de R$ 433.7 mil. As locações contratadas com acréscimo de 8,78% (oito vírgula setenta e oito por cento), cerca de R$ 204.6 mil.

CINCO[S]

4.2.3 – O Patrimônio Líquido, que representa os valores que os sócios ou acionistas têm na empresa em um determinado momento teve redução de 2,58% (dois vírgula cinquenta e oito por cento), valor de R$ 878.9 mil. O capital social e a reserva legal com os mesmos saldos. Prejuízos líquidos do exercício, com aumento de 105,44% (cento e cinco vírgula quarenta e quatro por cento), cerca de R$ 878.9 mil. As reservas de lucros sem alteração em relação ao mês anterior.

4.3 – STEMAC S/A PARTICIPAÇÕES:

CINCO[S]

GRUPO STEMAC
STEMAC S/A PARTICIPAÇÕES

BALANÇO PATRIMONIAL/ANO		mai-21		jun-21	Horiz.
ATIVO CIRCULANTE	R$	-	R$	-	0,00%
Disponibilidades	R$	-	R$	-	0,00%
Créditos	R$	-	R$	-	0,00%
Duplicatas a Receber	R$	-	R$	-	0,00%
Imposto a Recuperar	R$	-	R$	-	0,00%
Adiantamento de Viagens	R$	-	R$	-	0,00%
Adiantamento de Fornecedores	R$	-	R$	-	0,00%
Títulos e Valores Mobiliários	R$	-	R$	-	0,00%
Locações Contratadas					0,00%
Adiantamento p/ Despesas	R$	-	R$	-	0,00%
Outros	R$	-	R$	-	0,00%
Outros Créditos	R$	-	R$	-	0,00%
Importação em Andamento	R$	-	R$	-	0,00%
Ativos mantidos p venda	R$	-	R$	-	0,00%
Outros	R$	-	R$	-	0,00%
Estoques	R$	-	R$	-	0,00%
Estoques	R$	-	R$	-	0,00%
Despesas do Exercício Seg	R$	-	R$	-	0,00%
Despesas antecipadas	R$		R$		0,00%
ATIVO NÃO-CIRCULANTE	R$	7.940.242,95	R$	7.093.252,91	-10,67%
Ativo Realizável a Longo Prazo	R$	0,49	R$	0,49	0,00%
Partes Relacionadas	R$	-	R$	-	0,00%
Depósitos Judiciais	R$	0,49	R$	0,49	0,00%
Clientes	R$	-	R$	-	0,00%
Impostos a Recuperar	R$	-	R$	-	0,00%
Impostos Diferidos	R$	-	R$	-	0,00%
Devedores Diversos	R$	-	R$	-	0,00%
Despesas Antecipadas LP	R$	-	R$	-	0,00%
Locações Contratadas	R$	-	R$	-	0,00%
Duplicatas a Receber	R$	-	R$	-	0,00%
PERMANENTE	R$	7.940.242,46	R$	7.093.252,42	-10,67%
Investimentos	R$	7.940.242,46	R$	7.093.252,42	-10,67%
Propriedades p investimentos	R$	-	R$	-	0,00%
	R$		R$	-	0,00%
Investimentos	R$	7.940.242,46	R$	7.093.252,42	-10,67%
Imobilizado	R$	-	R$	-	0,00%
Custo original Corrigido	R$	-	R$	-	0,00%
(-) Deprec. Acumulada	R$	-	R$	-	0,00%
(-) Amortização Sist. Oper.	R$	-	R$	-	0,00%
Intangível	R$	-	R$	-	0,00%
Intangível	R$	-	R$	-	0,00%
(-) Amortização Sist. Aplic.	R$	-	R$	-	0,00%
TOTAL DO ATIVO	R$	7.940.242,95	R$	7.093.252,91	-10,67%

Rua 1 nº 564, Setor Oeste, Goiânia-GO, CEP: 74115-040
(62) 3920 9900 | crosara@crosara.adv.br | www.crosara.adv.br

Tribunal de Justiça do Estado de Goiás
Documento Assinado e Publicado Digitalmente em 12/08/2021 16:42:30
Assinado por DYOGO CROSARA:00000278122
Validação pelo código: 10493569009943366, no endereço: https://projudi.tjgo.jus.br/PendenciaPublica

Valor: R$ 100,00 | Classificador: AGUARDANDO DECURSO DE PRAZO
PROCESSO CÍVEL E DO TRABALHO -> Processo de Conhecimento -> Procedimento de Conhecimento -> Procedimentos Especiais -> Procedimentos Regidos por Outros Códigos, Lei
ITUMBIARA - 2ª VARA CÍVEL E AMBIENTAL
Usuário: DYOGO CROSARA - Data: 07/03/2022 14:57:25

CROSARA
ADVOGADOS

CINCO[S]

GRUPO STEMAC
STEMAC S/A PARTICIPAÇÕES

PASSIVO CIRCULANTE	**R$**	**85.280,89**	**R$**	**80.541,60**	**-5,56%**
Fornecedores	R$	80.316,72	R$	80.316,72	0,00%
Credores Diversos	R$	-	R$	-	0,00%
Obrigações Sociais e Fiscais	R$	-	R$	-	0,00%
Imposto a Recolher	R$	4.964,17	R$	224,88	-95,47%
Empréstimos e Financiamento	R$	-	R$	-	0,00%
Adiantamento de Clientes	R$	-	R$	-	0,00%
Debêntures Não Conversíveis	R$	-	R$	-	0,00%
Receitas a Realizar	R$	-	R$	-	0,00%
Receitas Diferidas	R$	-	R$	-	0,00%
Locações Contratadas	R$	-	R$	-	0,00%
Obrigações com Investidas	R$	-	R$	-	0,00%
Parcelamento PERT	R$	-	R$	-	0,00%
Parcelamento Simplificado	R$	-	R$	-	0,00%
Outras Obrigações	R$	-	R$	-	0,00%
Provisões p IRPJ E CSLL	R$	-	R$	-	0,00%
Provisões Fiscais	R$	-	R$	-	0,00%
Financiamento BRDE	R$	-	R$	-	0,00%
(-) Encargos Financeiros a Transcorrer	R$	-	R$	-	0,00%
PASSIVO NÃO-CIRCULANTE	**R$**	**240.517.493,20**	**R$**	**255.269.695,49**	**6,13%**
Fornecedores LP	R$	-	R$	-	0,00%
Parcelamento Impostos a Rec.	R$	-	R$	-	0,00%
Empréstimos e Financiamento	R$	-	R$	-	0,00%
Provisões e Encargos	R$	-	R$	-	0,00%
Provisão Tributo Diferido	R$	-	R$	-	0,00%
Partes Relacionadas	R$	2.956.420,15	R$	2.964.745,02	0,28%
Debêntures Não Conversíveis	R$	-	R$	-	0,00%
Receitas Diferidas	R$	-	R$	-	0,00%
Locações Contratadas	R$	-	R$	-	0,00%
Obrigações com sócios	R$	-	R$	-	0,00%
Parcelamento PERT	R$	-	R$	-	0,00%
Parcelamento Simplificado	R$	-	R$	-	0,00%
Financiamento BRDE	R$	-	R$	-	0,00%
Outras Obrigações	R$	-	R$	-	0,00%
Provisão Passivo a Descoberto	R$	237.561.073,05	R$	252.304.950,47	6,21%
PATRIMÔNIO LÍQUIDO	**R$**	**(232.662.531,14)**	**R$**	**(248.256.984,18)**	**6,70%**
Capital Social	R$	194.283.572,00	R$	194.283.572,00	0,00%
Capital Realizado	R$	-	R$	-	0,00%
Reserva de Reavaliação	R$	9.545.938,93	R$	9.545.938,93	0,00%
Ajuste Avaliação Patrimonial	R$	6.715.149,57	R$	6.715.149,57	0,00%
Reserva Legal	R$	-	R$	-	0,00%
Reserva de Subvenção	R$	-	R$	-	0,00%
Prejuízo Líquido do Exercício	R$	(21.311.048,73)	R$	(36.905.501,77)	73,18%
Prejuízo Acumulados	R$	(421.896.142,91)	R$	(421.896.142,91)	0,00%
Reserva de Lucros	R$	-	R$	-	0,00%
TOTAL DO PASSIVO	**R$**	**7.940.242,95**	**R$**	**7.093.252,91**	**-10,67%**

(62) 3954-5554 / (62) 99147-3559 cincos@stenius.com.br
Edifício Empire Center - Rua 6, 370 - Sala 506 - Setor Oeste. Goiânia -GO - 74115-070
39

CINCO[S]

4.3.1 – O Ativo nos meses representados aqui (maio de 2021 para junho de 2021), com alterações de baixos níveis de aumento/diminuição dos saldos das contas, e nada de relevante quando analisado o Grupo de Conta Ativo e Passivo. Em relação a maio de 2021 para junho de 2021 redução de 10,67% (dez virgula sessenta e sete por cento), cerca de R$ 846.9 mil. No ativo circulante não houve movimentação. O ativo não circulante, na conta Investimentos, redução de 10,67% (dez vírgula sessenta e sete por cento), cerca de 846.9 mil.

4.3.2 – Noutro lado, o Passivo nos meses representados aqui (maio de 2021 para junho de 2021), nada de relevante quando analisado o Grupo de Conta Ativo e Passivo. Em relação a maio de 2021 para junho 2021, houve redução de 10,67% (dez vírgula sessenta e sete por cento), cerca de R$ 846.9 mil. No passivo circulante estão registradas as dívidas e obrigações que toda empresa tem e que possuem um prazo de vencimento em até 12 meses e apresentou redução de 5,56% (cinco vírgula cinquenta e seis por cento), cerca de R$ 4.7 mil. Os fornecedores sem alteração. Imposto a recolher com redução de 95,47% (noventa e cinco vírgula quarenta e sete), cerca de R$ 4.7 mil. O passivo não circulante e o

(62) 3954-5554 / (62) 99147-3559 cincos@stenius.com.br
Edifício Empire Center - Rua 6, 370 - Sala 506 - Setor Oeste. Goiânia -GO - 74115-070
40

CINCO[S]

exigível a longo prazo (subgrupo) com acréscimo de 6,13% (seis vírgula treze por cento), cerca de R$ 14.7 milhões. As partes relacionadas com acréscimo de 0,28% (zero vírgula vinte e oito por cento), no valor de R$ 8.3 mil. Da provisão passivo a descoberto, com acréscimo 6,21% (seis vírgula vinte e um por cento), cerca de 14.7 milhões.

4.3.3 – O Patrimônio Líquido com acréscimo de 6,70% (seis vírgula setenta por cento), cerca de R$ 15.5 milhões. O prejuízo líquido do exercício com variação, ficando com lucro no período de 7 milhões. Os prejuízos acumulados sem alteração do saldo.

4.4 – JNB PARTICIPAÇÕES SOCIETÁRIAS LTDA:

(62) 3954-5554 / (62) 99147-3559 cincos@stenius.com.br
Edifício Empire Center - Rua 6, 370 - Sala 506 - Setor Oeste. Goiânia -GO - 74115-070
41

CINCO[S]

GRUPO STEMAC
JNB PARTICIPAÇÕES SOCIETÁRIAS

BALANÇO PATRIMONIAL/ANO		mai/21		jun/21	Horiz.
ATIVO CIRCULANTE	**R$**	**3.470,69**	**R$**	**2.164,43**	**-37,64%**
Disponibilidades	R$	1,00	R$	1,00	0,00%
Créditos	**R$**	**3.469,69**	**R$**	**2.163,43**	**-37,65%**
Duplicatas a Receber	R$	-	R$	-	0,00%
Imposto a Recuperar	R$	1.306,26	R$	-	0,00%
Adiantamento de Viagens	R$	-	R$	-	0,00%
Adiantamento de Fornecedores	R$	2.163,43	R$	2.163,43	0,00%
Títulos e Valores Mobiliários	R$	-	R$	-	0,00%
Locações Contratadas					0,00%
Adiantamento p/ Despesas	R$	-	R$	-	0,00%
Outros	R$	-	R$	-	0,00%
Outros Créditos	**R$**	**-**	**R$**	**-**	**0,00%**
Importação em Andamento	R$	-	R$	-	0,00%
Ativos mantidos p venda	R$	-	R$	-	0,00%
Outros	R$	-	R$	-	0,00%
Estoques	**R$**	**-**	**R$**	**-**	**0,00%**
Estoques	**R$**	**-**	**R$**	**-**	**0,00%**
Despesas do Exercício Seg	**R$**	**-**	**R$**	**-**	**0,00%**
Despesas antecipadas	R$	-	R$	-	0,00%
ATIVO NÃO-CIRCULANTE	**R$**	**24.288.136,86**	**R$**	**24.288.136,86**	**0,00%**
Ativo Realizável a Longo Prazo	**R$**	**24.288.136,86**	**R$**	**24.288.136,86**	**0,00%**
Partes Relacionadas	R$	24.287.524,14	R$	24.287.524,14	0,00%
Depósitos Judiciais	R$	-	R$	-	-100,00%
Clientes	R$	-	R$	-	0,00%
Impostos a Recuperar	R$	-	R$	-	0,00%
Bloqueio Judicial	R$	612,72	R$	612,72	0,00%
Impostos Diferidos	R$	-	R$	-	0,00%
Devedores Diversos	R$	-	R$	-	0,00%
Despesas Antecipadas LP	R$	-	R$	-	0,00%
Locações Contratadas	R$	-	R$	-	0,00%
Duplicatas a Receber	R$	-	R$	-	0,00%
PERMANENTE	**R$**	**-**	**R$**	**-**	**0,00%**
Investimentos	**R$**	**-**	**R$**	**-**	**0,00%**
Propriedades p investimentos	R$	-	R$	-	0,00%
	R$	-	R$	-	0,00%
Investimentos	R$	-	R$	-	0,00%
Imobilizado	**R$**	**-**	**R$**	**-**	**0,00%**
Custo original Corrigido	R$	-	R$	-	0,00%
(-) Deprec. Acumulada	R$	-	R$	-	0,00%
(-) Amortização Sist. Oper.	R$	-	R$	-	0,00%
Intangível	**R$**	**-**	**R$**	**-**	**0,00%**
Intangível	R$	-	R$	-	0,00%
(-) Amortização Sist. Aplic.	R$	-	R$	-	0,00%
TOTAL DO ATIVO	**R$**	**24.291.607,55**	**R$**	**24.290.301,29**	**-0,01%**

(62) 3954-5554 / (62) 99147-3559 cincos@stenius.com.br
Edifício Empire Center - Rua 6, 370 - Sala 506 - Setor Oeste. Goiânia -GO - 74115-070
42

Rua 1 nº 564, Setor Oeste, Goiânia-GO, CEP: 74115-040
(62) 3920 9900 | crosara@crosara.adv.br | www.crosara.adv.br

Tribunal de Justiça do Estado de Goiás
Documento Assinado e Publicado Digitalmente em 12/08/2021 16:42:30
Assinado por DYOGO CROSARA:00000278122
Validação pelo código: 10493569009943366, no endereço: https://projudi.tjgo.jus.br/PendenciaPublica

Valor: R$ 100,00 | Classificador: AGUARDANDO DECURSO DE PRAZO
PROCESSO CÍVEL E DO TRABALHO -> Processo de Conhecimento -> Procedimento de Conhecimento -> Procedimentos Especiais -> Procedimentos Regidos por Outros Códigos, Lei
ITUMBIARA - 2ª VARA CÍVEL E AMBIENTAL
Usuário: DYOGO CROSARA - Data: 07/03/2022 14:57:36

CROSARA
ADVOGADOS

CINCO[S]

GRUPO STEMAC
JNB PARTICIPAÇÕES SOCIETÁRIAS

PASSIVO CIRCULANTE	R$	23.323.067,74	R$	23.324.540,90	0,01%
Fornecedores	R$	-	R$	-	0,00%
Credores Diversos	R$	-	R$	-	0,00%
Obrigações Sociais e Fiscais	R$	63.850,95	R$	31.097,19	-51,30%
Imposto a Recolher	R$	-	R$	-	0,00%
Empréstimos e Financiamento	R$	2.660.000,00	R$	2.660.000,00	0,00%
Adiantamento de Clientes	R$	-	R$	-	0,00%
Debêntures Não Conversíveis	R$	-	R$	-	0,00%
Receitas a Realizar	R$	-	R$	-	0,00%
Receitas Diferidas	R$	-	R$	-	0,00%
Locações Contratadas	R$	-	R$	-	0,00%
Obrigações com Investidas	R$	19.725.674,27	R$	19.725.674,27	0,00%
Parcelamento PERT	R$	44.732,30	R$	44.732,30	0,00%
Parcelamento Simplificado	R$	196.839,20	R$	196.839,20	0,00%
Outras Obrigações	R$	3.573,30	R$	3.573,30	0,00%
Parcelamento PGFN	R$	410.723,00	R$	444.949,92	8,33%
Provisões Fiscais	R$	217.674,72	R$	217.674,72	0,00%
Financiamento BRDE	R$	-	R$	-	0,00%
(-) Encargos Financeiros a Transcorrer	R$	-	R$	-	0,00%
PASSIVO NÃO-CIRCULANTE	R$	126.471.085,16	R$	140.137.079,02	10,81%
Fornecedores LP	R$	-	R$	-	0,00%
Parcelamento Impostos a Rec.	R$	-	R$	-	0,00%
Empréstimos e Financiamento	R$	-	R$	-	0,00%
Provisões e Encargos	R$	-	R$	-	0,00%
Provisão Tributo Diferido	R$	-	R$	-	0,00%
Partes Relacionadas	R$	1.110.047,14	R$	1.197.833,17	7,91%
Debêntures Não Conversíveis	R$	-	R$	-	0,00%
Receitas Diferidas	R$	-	R$	-	0,00%
Locações Contratadas	R$	-	R$	-	0,00%
Obrigações com sócios	R$	-	R$	-	0,00%
Parcelamento PERT	R$	369.546,79	R$	363.948,43	-1,51%
Parcelamento Simplificado	R$	182.735,13	R$	182.735,13	0,00%
Parcelamento Simplificado 7004632	R$	816.280,22	R$	816.280,22	0,00%
Parcelamento PGFN	R$	2.920.697,03	R$	2.875.061,14	-1,56%
Financiamento BRDE	R$	-	R$	-	0,00%
Outras Obrigações/Parelamento	R$	-	R$	-	-100,00%
Provisão Passivo a Descoberto	R$	121.071.780,85	R$	134.701.220,93	11,26%
PATRIMÔNIO LÍQUIDO	R$	(125.502.545,35)	R$	(139.171.318,63)	10,89%
Capital Social	R$	-	R$	-	0,00%
Capital Realizado	R$	99.724.778,00	R$	99.724.778,00	0,00%
Reserva de Reavaliação	R$	4.772.969,47	R$	4.772.969,47	0,00%
Ajuste Avaliação Patrimonial	R$	4.255.326,00	R$	4.235.736,89	-0,46%
Reserva Legal	R$	-	R$	-	0,00%
Reserva de Subvenção	R$	-	R$	-	0,00%
Prejuízo Líquido do Exercício	R$	(10.686.469,06)	R$	(24.355.242,54)	127,91%
Prejuízo Acumulados	R$	(224.116.653,95)	R$	(224.116.653,95)	0,00%
Reserva de Lucros	R$	567.504,19	R$	587.073,30	3,45%
TOTAL DO PASSIVO	R$	24.291.607,55	R$	24.290.301,29	-0,01%

(62) 3954-5554 / (62) 99147-3559 cincos@stenius.com.br
Edifício Empire Center - Rua 6, 370 - Sala 506 - Setor Oeste. Goiânia -GO - 74115-070

CINCO[S]

4.4.1 – O Ativo nos meses representados aqui (maio 2021 para junho de 2021), com alterações de baixos níveis de aumento/diminuição dos saldos das contas, e nada de relevante quando analisado o Grupo de Conta Ativo e Passivo. Em relação a maio de 2021 para junho de 2021, redução de 0,01% (zero virgula zero um por cento), cerca de R$ 1.3 mil. No ativo circulante com redução de 37,64% (trinta e sete vírgula sessenta e quatro por cento), cerca de R$ 1.3 mil. Do subgrupo créditos sem movimentação no mês anterior. O imposto a recuperar sem movimentação. O ativo não circulante e o ativo realizável a longo prazo sem alteração. O ativo permanente sem movimentação.

4.4.2 – Noutro lado, o Passivo nos meses representados aqui (maio de 2021 para junho de 2021), nada de relevante quando analisado o Grupo de Conta Ativo e Passivo. Em relação a maio de 2021 para junho 2021, houve redução de 0,01% (zero vírgula zero um por cento), cerca de R$ 1.3 mil. No passivo circulante estão registradas as dívidas e obrigações que toda empresa tem e que possuem um prazo de vencimento em até 12 meses e apresentou redução de 0,01% (zero vírgula zero um por cento), cerca de R$ 1.4 mil. Obrigações sociais e fiscais, com redução de 51,30%

(62) 3954-5554 / (62) 99147-3559 cincos@stenius.com.br
Edifício Empire Center - Rua 6, 370 - Sala 506 - Setor Oeste. Goiânia -GO - 74115-070

CINCO[S]

(cinquenta e um vírgula trinta por cento), cerca de R$ 32.7 mil. Dos empréstimos e financiamentos, das obrigações com investidas, do parcelamento PERT, do parcelamento simplificado e outras obrigações sem alteração no saldo. O passivo não circulante com acréscimo de 10,81% (dez vírgula oitenta e um por cento), cerca de R$ 13.6 milhões. Das partes relacionadas com aumento de 7,91% (sete vírgula noventa e um por cento), cerca de R$ 87.7 mil. Do parcelamento do PERT com redução de 1,51% (um vírgula cinquenta e um por cento), cerca de R$ 5.5 mil. O parcelamento simplificado sem alteração. Parcelamento Simplificado 7004632 sem alteração. Parcelamento PGFN redução de 1,56% (um vírgula cinquenta e seis por cento), cerca de R$ 45.6 mil. Da Provisão do passivo a descoberto acréscimo de 11,26% (onze vírgula vinte e seis por cento), cerca de R$ 13.6 milhões.

4.4.3 – O Patrimônio Líquido com acréscimo de 10,89% (dez vírgula oitenta e nove por cento), cerca de R$ 13.6 milhões. Ajuste avaliação patrimonial com redução de 0,46% (zero vírgula quarenta e seis por cento), cerca de R$ 19.5 mil. O prejuízo líquido do exercício com variação de 127,91% (cento e vinte e sete vírgula noventa e um por cento), cerca de R$ 13.6 milhões. Dos prejuízos acumulados, sem alteração. Reservas de lucros acréscimo de 3,45% (três vírgula quarenta e cinco por cento), cerca de R$ 19.5 mil.

(62) 3954-5554 / (62) 99147-3559 cincos@stenius.com.br
Edifício Empire Center - Rua 6, 370 - Sala 506 - Setor Oeste. Goiânia -GO - 74115-070

CINCO[S]

4.5 – JLB PARTICIPAÇÕES SOCIETÁRIAS LTDA:

JLB PARTICIPAÇÕES SOCIETÁRIAS

BALANÇO PATRIMONIAL/ANO	mai/21	jun/21	Horiz.
ATIVO CIRCULANTE	5.619,96	4.592,46	-18,28%
Disponibilidades	1,00	1,00	0,00%
Créditos	5.618,96	4.591,46	-18,29%
Duplicatas a Receber	-	-	0,00%
Imposto a Recuperar	1.027,50	-	0,00%
Adiantamento de Viagens			0,00%
Adiantamento de Fornecedores	1.018,16	1.018,16	0,00%
Títulos e Valores Mobiliários	-	-	0,00%
Locações Contratadas			0,00%
Adiantamento p/ Despesas	3.573,30	3.573,30	0,00%
Outros	-	-	0,00%
Outros Créditos	-	-	0,00%
Importação em Andamento	-	-	0,00%
Ativos mantidos p venda	-	-	0,00%
Outros	-	-	0,00%
Estoques	-	-	0,00%
Estoques	-	-	0,00%
Despesas do Exercício Seg	-	-	0,00%
Despesas antecipadas	-	-	0,00%
ATIVO NÃO-CIRCULANTE	19.383.227,81	19.383.227,81	0,00%
Ativo Realizável a Longo Prazo	19.383.227,81	19.383.227,81	0,00%
Partes Relacionadas	19.382.765,92	19.382.765,92	0,00%
Depósitos Judiciais	-	-	0,00%
Bloqueio Judicial	461,89	461,89	0,00%
Impostos a Recuperar	-	-	0,00%
Impostos Diferidos	-	-	0,00%
Devedores Diversos	-	-	0,00%
Despesas Antecipadas LP	-	-	0,00%
Locações Contratadas	-	-	0,00%
Duplicatas a Receber	-	-	0,00%
PERMANENTE	-	-	0,00%
Investimentos	-	-	0,00%
Propriedades p investimentos	-	-	0,00%
	-	-	0,00%
Investimentos	-	-	0,00%
Imobilizado	-	-	0,00%
Custo original Corrigido	-	-	0,00%
(-) Deprec. Acumulada	-	-	0,00%
(-) Amortização Sist. Oper.	-	-	0,00%
Intangível	-	-	0,00%
Intangível	-	-	0,00%
(-) Amortização Sist. Aplic.	-	-	0,00%
TOTAL DO ATIVO	19.388.847,77	19.387.820,27	-0,01%

(62) 3954-5554 / (62) 99147-3559 cincos@stenius.com.br
Edifício Empire Center - Rua 6, 370 - Sala 506 - Setor Oeste. Goiânia -GO - 74115-070

Rua 1 nº 564, Setor Oeste, Goiânia-GO, CEP: 74115-040
(62) 3920 9900 | crosara@crosara.adv.br | www.crosara.adv.br

Tribunal de Justiça do Estado de Goiás
Documento Assinado e Publicado Digitalmente em 12/08/2021 16:42:30
Assinado por DYOGO CROSARA:00000278122
Validação pelo código: 10423567009943364, no endereço: https://projudi.tjgo.jus.br/PendenciaPublica

Processo: 5305359-44.2018.8.09.0087

Valor: R$ 100,00 | Classificador: AGUARDANDO DECURSO DE PRAZO
PROCESSO CÍVEL E DO TRABALHO -> Processo de Conhecimento -> Procedimento de Conhecimento -> Procedimentos Especiais -> Procedimentos Regidos por Outros Códigos, Lei
ITUMBIARA - 2ª VARA CÍVEL E AMBIENTAL
Usuário: DYOGO CROSARA - Data: 07/03/2022 14:57:36

GRUPO STEMAC
JLB PARTICIPAÇÕES SOCIETÁRIAS

PASSIVO CIRCULANTE	**18.952.731,08**	**18.961.342,93**	**0,05%**
Fornecedores	-	-	
Credores Diversos	-	-	
Obrigações Sociais e Fiscais	50.224,96	29.173,42	**-41,91%**
Imposto a Recolher	-	-	
Empréstimos e Financiamento	2.660.000,00	2.660.000,00	**0,00%**
Adiantamento de Clientes	-	-	
Debêntures Não Conversíveis	-	-	**0,00%**
Receitas a Realizar	-	-	**0,00%**
Receitas Diferidas	-	-	
Parcelamento Simplificado 7004641	171.321,59	171.321,59	**0,00%**
Obrigações com Investidas	15.500.881,40	15.500.881,40	**0,00%**
Parcelamento PERT	41.404,88	41.404,88	**0,00%**
Parcelamento Simplificado	172.937,65	172.937,65	**0,00%**
Parcelamento PGFN	355.960,60	385.623,99	**8,33%**
Provisões p IRPJ E CSLL	-	-	**0,00%**
Provisões Fiscais	-	-	**-100,00%**
Financiamento BRDE	-	-	**0,00%**
(-) Encargos Financeiros a Transcorrer	-	-	**0,00%**
PASSIVO NÃO-CIRCULANTE	**126.010.347,31**	**139.677.282,79**	**10,85%**
Fornecedores LP	-	-	
Parcelamento Impostos a Rec.	-	-	
Empréstimos e Financiamento	-	-	
Provisões e Encargos	-	-	
Provisão Tributo Diferido	-	-	
Partes Relacionadas	962.639,88	1.070.590,28	**11,21%**
Debêntures Não Conversíveis	-	-	**0,00%**
Receitas Diferidas	-	-	**0,00%**
Locações Contratadas	-	-	**0,00%**
Obrigações com sócios	308.091,98	308.091,98	**0,00%**
Parcelamento PERT	342.057,70	336.875,77	**-1,51%**
Parcelamento Simplificado	152.042,06	140.599,97	**-7,53%**
Parcelamento PGFN	2.531.275,88	2.491.724,70	**-1,56%**
Parcelamento Simplificado 7004641	642.455,94	628.179,14	**-2,22%**
Provisão Passivo a Descoberto	121.071.783,87	134.701.220,95	**11,26%**
PATRIMÔNIO LÍQUIDO	**(125.574.230,62)**	**(139.250.805,36)**	**10,89%**
Capital Social	-	-	
Capital Realizado	99.724.778,00	99.724.778,00	**0,00%**
Reserva de Reavaliação	4.772.969,47	4.772.969,47	**0,00%**
Ajuste Avaliação Patrimonial	4.235.325,97	4.215.756,86	**-0,46%**
Reserva Legal	-	-	**0,00%**
Reserva de Subvenção	-	-	**0,00%**
Prejuízo Líquido do Exercício	(10.671.449,02)	(24.348.023,85)	**128,16%**
Prejuízo Acumulados	(224.203.359,23)	(224.203.359,23)	**0,00%**
Reserva de Lucros	567.504,10	587.073,30	**3,45%**
TOTAL DO PASSIVO	**19.388.847,77**	**19.387.820,36**	**-0,01%**

4.5.1 – O Ativo nos meses representados aqui (maio 2021 para junho de 2021), com alterações de baixos níveis de aumento/diminuição dos saldos das contas, e nada de relevante quando analisado o Grupo de Conta Ativo e Passivo. Em relação a maio de 2021 para junho de 2021, redução de 0,01% (zero vírgula zero um por cento), cerca de R$ 1 mil. No ativo circulante redução de 18,28% (dezoito vírgula vinte e oito por cento), cerca de R$ 1 mil. Os disponíveis sem alteração. Os créditos com redução de 18,29% (dezoito vírgula vinte e nove por cento), cerca de R$ 1 mil. Os adiantamentos a fornecedores e para despesas sem alteração no saldo. O ativo não circulante sem alteração em relação ao mês anterior.

4.5.2 – Noutro lado, o Passivo nos meses representados aqui (maio de 2021 para junho de 2021), nada de relevante quando analisado o Grupo de Conta Ativo e Passivo. Em relação a maio de 2021 a junho 2021, houve redução de 0,01% (zero vírgula zero um por cento), cerca de R$ 1 mil. No passivo circulante estão registradas as dívidas e obrigações que toda empresa tem e que possuem um prazo de vencimento em até 12 meses e apresentou acréscimo de 0,05% (zero vírgula zero cinco por cento), cerca de R$

8.6 mil. Obrigações sociais e fiscais, com redução de 41,91% (quarenta e um vírgula noventa e um por cento), cerca de R$ 21 mil. Dos empréstimos, das obrigações com investidas, do parcelamento PERT, do parcelamento simplificado sem alteração no saldo. No parcelamento PGFN acréscimo de 8,33% (oito vírgula trinta e três por cento), cerca de R$ 29.6 mil. O passivo não circulante com acréscimo de 10,85% (dez vírgula oitenta e cinco por cento), cerca de R$ 13.6 milhões. Partes relacionadas com variação com aumento de 11,21% (onze vírgula vinte e um por cento), cerca de R$ 107.9 mil. As obrigações com sócios sem alteração no saldo. No parcelamento PERT com redução de 1,51% (um virgula cinquenta e um por cento), cerca de R$ 5.1 mil. No parcelamento simplificado com redução de 7,53% (sete vírgula cinquenta e três por cento), cerca de R$ 11.4 mil. Parcelamento PGFN redução de 1,56% (um vírgula cinquenta e seis por cento), cerca de R$ 39.5 mil. No Parcelamento Simplificado 7004641 redução de 2,22% (dois vírgula vinte e dois por cento), cerca de R$ 14.2 mil. Na conta de Provisão do passivo a descoberto acréscimo de 11,26% (onze vírgula vinte e seis por cento), cerca de R$ 13.6 milhões.

4.5.3 – O Patrimônio Líquido com acréscimo de 10,89% (dez vírgula oitenta e nove por cento), cerca de R$ 13.6

milhões. Ajuste avaliação patrimonial com redução de 0,46% (zero vírgula quarenta e seis por cento), cerca de R$ 19.5 mil. O prejuízo líquido do exercício com variação (–) de 128,16% (cento e vinte e oito vírgula dezesseis por cento), cerca de R$ 13.6 milhões. Dos prejuízos acumulados, sem alteração no saldo. Reservas de lucros acréscimo de 3,45% (três vírgula quarenta e cinco por cento), cerca de R$ 19.5 mil.

5. – Comparativo das contas de resultado:

5.1 – Stemac Geradores:

MOVIMENTAÇÃO MAIO E JUNHO DE 2021

CONTAS	GERADORES MAIO DE 2021	GERADORES JUNHO DE 2021
RECEITAS	R$ 14.520.556,57	R$ 14.212.516,85
CUSTOS	R$ (10.764.194,11)	R$ (10.563.187,07)
DESPESAS	R$ (10.445.432,76)	R$ (22.241.772,13)
(-) Prov IRPJ e CSLL	R$ 13.582.529,24	R$ 3.725.218,20
LUCRO/PREJUÍZO LÍQUIDO DO EXERCÍCIO	R$ 6.893.458,94	R$ (14.867.224,15)

5.2 – Stemac Energia:

Rua 1 nº 564, Setor Oeste, Goiânia-GO, CEP: 74115-040
(62) 3920 9900 | crosara@crosara.adv.br | www.crosara.adv.br

Tribunal de Justiça do Estado de Goiás
Documento Assinado e Publicado Digitalmente em 12/08/2021 16:42:30
Assinado por DYOGO CROSARA:00000278122
Validação pelo código: 10423567009943364, no endereço: https://projudi.tjgo.jus.br/PendenciaPublica

Valor: R$ 100,00 | Classificador: AGUARDANDO DECURSO DE PRAZO
PROCESSO CÍVEL E DO TRABALHO -> Processo de Conhecimento -> Procedimento de Conhecimento -> Procedimentos Especiais -> Procedimentos Regidos por Outros Códigos, Lei
ITUMBIARA - 2ª VARA CÍVEL E AMBIENTAL
Usuário: DYOGO CROSARA - Data: 07/03/2022 14:57:36

CROSARA
ADVOGADOS

CINCO[S]

MOVIMENTAÇÃO , MAIO E JUNHO DE 2021

CONTAS	ENERGIA MAIO DE 2021	ENERGIA JUNHO DE 2021
RECEITAS	R$ 333.781,96	R$ 262.389,67
CUSTOS	R$ (174.919,38)	R$ (174.919,21)
DESPESAS	R$ (252.431,90)	R$ (1.432.585,39)
(-) Prov IRPJ e CSLL	R$ (13.604,61)	R$ 466.165,95
LUCRO/PREJUÍZO LÍQUIDO DO EXERCÍCIO	R$ (107.173,93)	R$ (878.948,98)

5.3 – Dos resultados:

ESPELHO - CONTAS DE RESULTADO - MENSAL
2021

RESULTADO	JANEIRO	FEVEREIRO	MARÇO	ABRIL	MAIO	JUNHO	TOTAL
GERADORES	-R$ 6.126.888,53	-R$ 6.124.983,31	-R$ 7.509.398,54	-R$ 5.134.771,67	R$ 6.893.454,94	-R$ 14.749.892,14	-R$ 35.646.494,37
ENERGIA	-R$ 388.774,36	-R$ 620.860,05	-R$ 152.388,74	-R$ 123.394,57	-R$ 107.173,93	-R$ 878.948,98	-R$ 2.752.511,83
(=) SAC/S/A PARTICIPAÇÕES	-R$ 6.515.147,16	-R$ 6.496.203,60	-R$ 8.093.197,42	-R$ 5.802.122,14	R$ 6.774.280,88	-R$ 15.534.450,04	-R$ 38.369.561,77
(-)AB PARTICIPAÇÕES SOCIETÁRIAS	-R$ 6.280.148,97	-R$ 5.172.468,80	-R$ 4.082.470,16	-R$ 2.529.541,34	R$ 3.368.954,21	-R$ 13.668.773,29	-R$ 26.355.262,34
AB PARTICIPAÇÕES SOCIETÁRIAS	R$ 4.280.496,26	R$ 3.276.080,05	R$ 4.086.095,55	R$ 2.532.043,59	R$ 1.373.414,88	R$ 12.678.374,83	R$ 28.248.021,80
TOTAL	-R$ 20.409.448,20	-R$ 19.233.596,79	-R$ 24.324.559,54	-R$ 15.960.422,19	R$20.302.862,98	-R$ 59.542.642,24	-R$ 122.407.711,52

CINCO[S]

6. – O comportamento dos resultados acumulados neste período exame, de fevereiro a junho 2021, o patrimônio líquido e prejuízo acumulados, assim se consubstanciam.

6.1 – Prejuízos Acumulados

6.1.1 – Stemac Geradores e Energia:

	fev/21	mar/21	abr/21	mai/21	jun/21	Total
STEMAC S/A GRUPOS GERADORES	-R$ 14.251.872	-R$ 22.181.231	-R$ 27.071.774	-R$ 20.223.548	-R$ 35.150.490	-4,3%
STEMAC ENERGIA S/A	-R$ 290.930	-R$ 862.241	-R$ 726.384	-R$ 824.562	-R$ 2.752.511	-1,1%
Total	-R$ 14.542.802	-R$ 23.043.472	-R$ 27.798.158	-R$ 21.048.110	-R$ 37.902.999	-4,1%

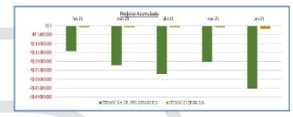

6.2 –Patrimônio Líquido Acumulado.

6.2.1 – Stemac Geradores e Energia:

Patrimônio líquido acumulado	fev/21	mar/21	abr/21	mai/21	junho/21	Total
STEMAC S/A GRUPOS GERADORES	-R$ 223.621.673	-R$ 231.551.033	-R$ 230.845.804	-R$ 229.792.146	-R$ 244.536.216	-6,0%
STEMAC ENERGIA S/A	R$4.308.332	R$4.015.327	R$ 4.151.283	R$ 4.084.309	R$ 3.965.769	27,27%
Total	-R$ 219.313.341	-R$ 227.535.706	-R$ 226.694.521	-R$ 225.707.837	-R$ 240.570.447	-6,1%

CINCO[S]

7 – Preliminarmente, em síntese, e em caráter não exaustivo, constatamos que as empresas do GRUPO STEMAC, tiveram registros de prejuízos mensais nestes períodos em exame, salientando que os dados de maio para junho de 2021, que correspondeu:

	Maio 2021	Junho 2021
GERADORES=	R$ 6.893 milhões;	= (–) R$ 14.7 milhões.
ENERGIA	= (–)R$ 107.1 mil;	= (–) R$ 878.9 milhões.

8 – Da DRE – Consolidada

MOVIMENTAÇÃO MÊS ABRIL, MAIO E JUNHO 2021
STEMAC GERADORES + ENERGIA

CONTAS	Abril/2021 Acumulado	Maio/2021 Acumulado	Junho/2021 Acumulado
RECEITAS	R$ 63.737.060,91	R$ 78.086.399,44	R$ 92.561.305,96
CUSTOS	R$ (48.690.274,37)	R$ (59.679.337,81)	R$ (70.367.444,09)
DESPESAS	R$ (42.218.352,20)	R$ (52.916.216,86)	R$ (76.467.242,59)
( ) Prov IRPJ e CSLL	R$ (365.875,82)	R$ 13.203.048,81	R$ 17.394.832,96
Lucro/Prejuízo líquido do exercício	-R$ 28.537.442,48	-R$ 21.306.106,42	-R$ 36.878.547,76
Variação	R$ 6.769.335 -24%	R$ 14.572.336 68%	-R$ 15.295.214 71%

CINCO[S]

8.1 – Da receita líquida

GRUPO STEMAC – RECEITA LÍQUIDA

ORD	EMPRESA	maio-21	junho-21
1	STEMAC GERADORES	R$ 76.519.477	R$ 90.731.994
2	STEMAC ENERGIA	R$ 1.566.922	R$ 1.829.312
	TOTAL	R$ 78.086.399	R$ 92.561.306
	VARIAÇÕES	R$ 14.474.907	
		19%	18%

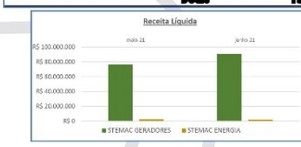

8.2 – Dos custos

GRUPO STEMAC – CUSTOS

ORD	EMPRESA	maio-21	junho-21
1	STEMAC GERADORES	-R$ 56.485.578	-R$ 66.611.857
2	STEMAC ENERGIA	-R$ 51.975	-R$ 55.573
	TOTAL	-R$ 56.537.553	-R$ 66.667.430
	VARIAÇÕES	-R$ 10.130.077	
		112%	18%

Rua 1 nº 564, Setor Oeste, Goiânia-GO, CEP: 74115-040
(62) 3920 9900 | crosara@crosara.adv.br | www.crosara.adv.br

Tribunal de Justiça do Estado de Goiás
Documento Assinado e Publicado Digitalmente em 12/08/2021 16:42:30
Assinado por DYOGO CROSARA:00000278122
Validação pelo código: 10423567009943364, no endereço: https://projudi.tjgo.jus.br/PendenciaPublica

Processo: 5305359-44.2018.8.09.0087

Valor: R$ 100,00 | Classificador: AGUARDANDO DECURSO DE PRAZO
PROCESSO CÍVEL E DO TRABALHO -> Processo de Conhecimento -> Procedimento de Conhecimento -> Procedimentos Especiais -> Procedimentos Regidos por Outros Códigos, Lei
ITUMBIARA - 2ª VARA CÍVEL E AMBIENTAL
Usuário: DYOGO CROSARA - Data: 07/03/2022 14:57:46

CROSARA
ADVOGADOS

CINCO[S]

8.3 – Das despesas

GRUPO STEMAC – DESPESAS			
ORD	EMPRESA	maio-21	junho-21
1	STEMAC GERADORES	-48.927.552	-57.400.794
2	STEMAC ENERGIA	904.892	977.814
TOTAL		-R$ 48.022.660	-R$ 56.422.980
VARIAÇÕES		-R$ 12.604.081	-R$ 8.400.320
		21%	17%

8.4 – Dos resultados

Movimentação de maio a junho 2021

ESPELHO - CONTAS DE RESULTADO - ACUMULADO							
2021							
RESULTADO	JANEIRO	FEVEREIRO	MARÇO	ABRIL	MAIO	JUNHO	TOTAL
GERADORES	R$ 8.128.888,93	R$ 14.215.971,84	R$ 22.181.272,38	R$ 27.358.003,09	R$ 20.422.544,11	R$ 33.166.438,27	R$ 35.106.436,27
STEMAC ENERGIA S/A	R$ 388.774,80	R$ 705.809,24	R$ 882.344,96	R$ 936.508,30	R$ 833.562,52	R$ 1.712.511,09	R$ 1.710.511,09
STEMAC S/A PARTICIPAÇÕES	R$ 8.525.187,10	R$ 14.921.817,08	R$ 23.071.121,46	R$ 28.095.497,61	R$ 21.312.048,73	R$ 36.905.105,77	R$ 36.905.931,77
JNB PARTICIPAÇÕES SOCIETÁRIAS	R$ 4.281.160,97	R$ 7.632.099,77	R$ 11.538.481,59	R$ 14.095.023,27	R$ 10.686.480,06	R$ 24.258.242,34	R$ 24.355.242,34
GB PARTICIPAÇÕES SOCIETÁRIAS	R$ 4.288.456,24	R$ 7.467.056,26	R$ 11.535.120,31	R$ 14.045.063,98	R$ 10.671.480,02	R$ 24.348.023,81	R$ 24.348.023,81
TOTAL	R$ 25.609.441,24	R$ 44.962.844,99	R$ 69.187.340,69	R$ 84.227.026,21	R$ 63.925.073,20	R$ 122.487.751,52	R$ 122.487.715,52

CINCO[S]

9. Do 21º Termo de Diligência:



CINCO[S]

10. Cumprimento do Plano de recuperação Judicial.

As Recuperandas apresentaram documentos de comprovação de pagamento e as seguintes planilhas demonstrativas, com a posição mensal por classe, das quais extraímos as respectivas informações:

1ª – Planilha: Classe Financiador Incentivador – data base 30 06 21

Grupo Contrato	Mês habilitação	Contrato	Valor Habilitado	Juros até 30/06/21	Saldo a Pagar	Data limite pagament
01-Financiadores	jan/20	MINISTÉRIO DO ESTADO DO RIO GRANDE DO SUL	R$	41.849.585,41	R$ 2.651.796,77	R$ 47.500.377,18	08/05/2021
			R$	44.844.541,41	R$ 2.651.796,77	R$ 47.500.377,18	

2ª Planilha: Classe Fornecedor Incentivador – data base 30 06 21

Grupo Contrato	Mês habilitação	Contrato	Valor Habilitado	Juros até 30/06/21	Saldo a Pagar	Data limite pagament
02-Fornecedores	jan/20	ABB LTDA	R$	2.868.130,07	R$ 8.363,32	R$ 2.876.493,39	01/05/2028
02-Fornecedores	jan/20	ALTA TECNOLOGIA SOLAR LTDA	R$	1.000.000,00	R$ 3.000,00	R$ 1.003.000,00	01/05/2028
02-Fornecedores	jan/20	DEPP S/A ELETRICIDADE	R$	1.320.503,03	R$ 3.379,67	R$ 1.323.879,80	01/05/2028
02-Fornecedores	jan/20	NEOPAC INDÚSTRIA COMÉRCIO IMPORTAÇÃO	R$	667.064,64	R$ 1.946,95	R$ 669.009,79	01/05/2028
02-Fornecedores	jan/20	PALMARES ELEVADORES E COMPONENTES	R$	39.499,77	R$ 115,17	R$ 39.614,94	01/05/2028
02-Fornecedores	jan/20	PERKOL MOTORES DO BRASIL LTDA	R$	6.917.207,01	R$ 20.170,24	R$ 6.937.377,25	01/05/2028
02-Fornecedores	jan/20	PHENIXES CONSULT NEGÓCIOS E COMÉRCIO	R$	270.670,50	R$ 442,74	R$ 271.113,24	01/05/2028
02-Fornecedores	jan/20	VOLVO DO BRASIL VEÍCULOS LTDA	R$	19.496.485,05	R$ 56.833,34	R$ 19.547.318,39	01/05/2028
02-Fornecedores	jan/20	WEG DRIVES E SISTEMAS AUTOMAÇÃO LTD	R$	2.677.016,49	R$ 7.806,51	R$ 2.684.822,99	01/05/2028
02-Fornecedores	jan/20	WEG EQUIPAMENTOS ELÉTRICOS S/A	R$	2.677.016,49	R$ 7.806,51	R$ 2.684.822,99	01/05/2028
			R$	37.535.402,02	R$ 109.485,88	R$ 37.644.887,84	

CINCO[S]

3ª Planilha: Classe I – Trabalhista – data base 30 06 21:

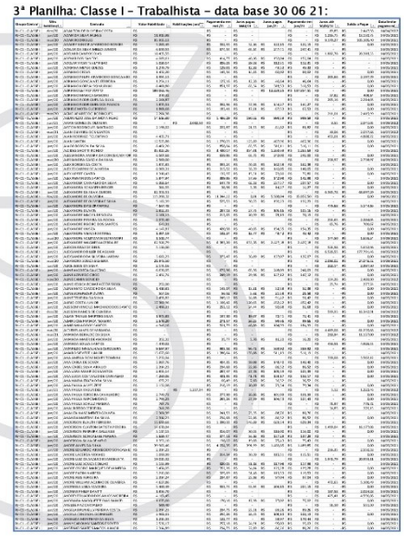

Rua 1 nº 564, Setor Oeste, Goiânia-GO, CEP: 74115-040
(62) 3920 9900 | crosara@crosara.adv.br | www.crosara.adv.br

Tribunal de Justiça do Estado de Goiás
Documento Assinado e Publicado Digitalmente em 12/08/2021 16:42:30
Assinado por DYOGO CROSARA:00000278122
Validação pelo código: 10483564009943361, no endereço: https://projudi.tjgo.jus.br/PendenciaPublica

Valor: R$ 100,00 | Classificador: AGUARDANDO DECURSO DE PRAZO
PROCESSO CÍVEL E DO TRABALHO -> Processo de Conhecimento -> Procedimento de Conhecimento -> Procedimentos Especiais -> Procedimentos Regidos por Outros Códigos, Lei
ITUMBIARA - 2ª VARA CÍVEL E AMBIENTAL
Usuário: DYOGO CROSARA - Data: 07/03/2022 14:57:46

CROSARA
ADVOGADOS

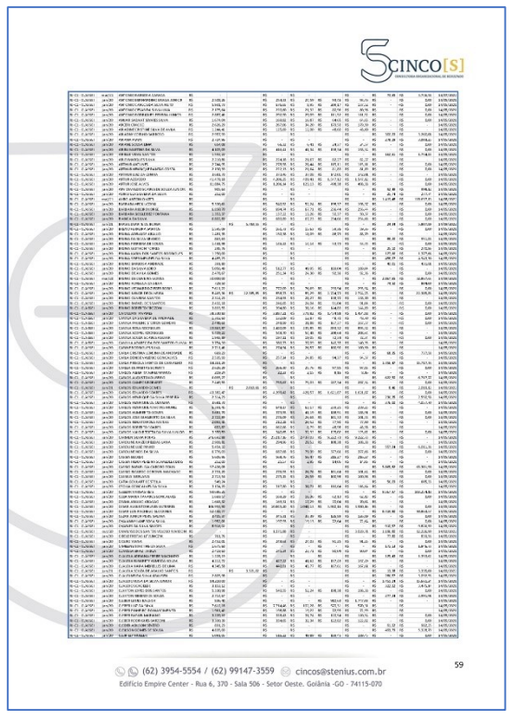







Rua 1 nº 564, Setor Oeste, Goiânia-GO, CEP: 74115-040
(62) 3920 9900 | crosara@crosara.adv.br | www.crosara.adv.br

Tribunal de Justiça do Estado de Goiás
Documento Assinado e Publicado Digitalmente em 12/08/2021 16:42:30
Assinado por DYOGO CROSARA:00000278122
Validação pelo código: 10483564009943361, no endereço: https://projudi.tjgo.jus.br/PendenciaPublica

Valor: R$ 100,00 | Classificador: AGUARDANDO DECURSO DE PRAZO
PROCESSO CÍVEL E DO TRABALHO -> Processo de Conhecimento -> Procedimento de Conhecimento -> Procedimentos Especiais -> Procedimentos Regidos por Outros Códigos, Lei
ITUMBIARA - 2ª VARA CÍVEL E AMBIENTAL
Usuário: DYOGO CROSARA - Data: 07/03/2022 14:57:58

CROSARA
ADVOGADOS









Rua 1 nº 564, Setor Oeste, Goiânia-GO, CEP: 74115-040
(62) 3920 9900 | crosara@crosara.adv.br | www.crosara.adv.br

Tribunal de Justiça do Estado de Goiás
Documento Assinado e Publicado Digitalmente em 12/08/2021 16:42:31
Assinado por DYOGO CROSARA:00000278122
Validação pelo código: 10463562009943300, no endereço: https://projudi.tjgo.jus.br/PendenciaPublica

Valor: R$ 100,00 | Classificador: AGUARDANDO DECURSO DE PRAZO
PROCESSO CÍVEL E DO TRABALHO -> Processo de Conhecimento -> Procedimento de Conhecimento -> Procedimentos Especiais -> Procedimentos Regidos por Outros Códigos, Lei
ITUMBIARA - 2ª VARA CÍVEL E AMBIENTAL
Usuário: DYOGO CROSARA - Data: 07/03/2022 14:57:58

CROSARA
ADVOGADOS

CINCO[S]

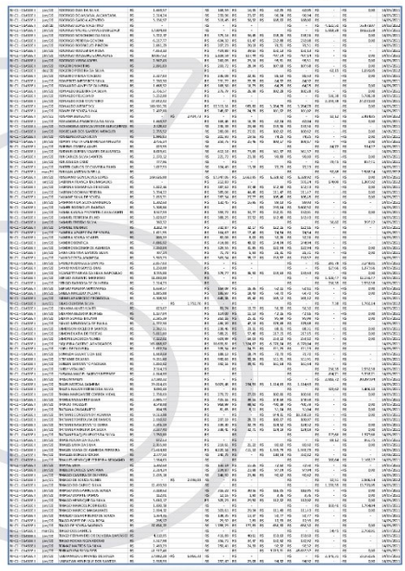

CINCO[S]

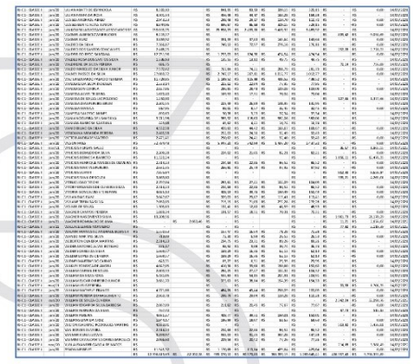

✓ De acordo com os demonstrativos:

- pagos:
  - R$ 1.283.645,41 (um milhão, duzentos e oitenta e três mil, seiscentos e quarenta e cinco reais e quarenta e um centavos);
- Juros pagos:
  - R$ 383.399,15 (trezentos e oitenta e três mil, trezentos e noventa e nove reais e quinze centavos);
- Juros / atualizações:

CINCO[S]

- R$ 436.357,43 (quatrocentos e trinta e seis mil, trezentos e cinquenta e sete reais e quarenta e três centavos);
- Habilitações:
  - R$ 82.702,28 (oitenta e dois mil, setecentos e dois reais e vinte e oito centavos);

Grupo Contrato	Mês habilitação	Contrato	Habilitações jun/21
RJ-C1 - CLASSE I	jun/21	AIRAN GOMES DE OLIVEIRA	R$ 2.032,50
RJ-C1 - CLASSE I	jun/21	ANA PAULA FAGUNDES	R$ 1.217,34
RJ-C1 - CLASSE I	jun/21	BRASIL DUARTE DE BORBA	R$ 5.783,55
RJ-C1 - CLASSE I	jan/20	BRUNO MINOR DE OLIVEIRA	R$ 22.385,85
RJ-C1 - CLASSE I	jun/21	CARLOS EDUARDO GOMES	R$ 2.010,66
RJ-C1 - CLASSE I	jun/21	CLAUDIA SOUZA DE ARAUJO SANTOS	R$ 3.321,02
RJ-C1 - CLASSE I	jun/21	DELMARZINHO MARQUES BAIGORRA	R$ 2.744,57
RJ-C1 - CLASSE I	jun/21	EDMILSON FAUSTINO SILVA	R$ 2.010,66
RJ-C1 - CLASSE I	jun/21	JEAN MARTINS PEREIRA	R$ 5.466,04
RJ-C1 - CLASSE I	jun/21	JONAS DANIEL MORAES DE LIMA	R$ 2.250,60
RJ-C1 - CLASSE I	jun/21	JOSE MARIVAN TEIXEIRA DE OLIVEIRA	R$ 1.964,64
RJ-C1 - CLASSE I	jun/21	JOSE RICARDO DOS SANTOS GUIMARAES	R$ 9.223,01
RJ-C1 - CLASSE I	jun/21	JOSE ROSALINO DA SILVA JUNIOR	R$ 2.507,47
RJ-C1 - CLASSE I	jun/21	JULIO CESAR DA SILVA CARDOSO	R$ 1.844,98
RJ-C1 - CLASSE I	jan/21	**LETICIA DOS SANTOS FERREIRA**	-R$ 546,27
RJ-C1 - CLASSE I	jun/21	LUCAS RODRIGUES DA SILVA	R$ 2.172,60
RJ-C1 - CLASSE I	jun/21	MARCELO DOS SANTOS MOREIRA	R$ 2.914,08
RJ-C1 - CLASSE I	jan/20	MURILO FERREIRA DE LIMA	R$ 5.926,52
RJ-C1 - CLASSE I	jan/20	OTOMAR ROBERTO DOS SANTOS	R$ 1.594,75
RJ-C1 - CLASSE I	jun/21	RAFAEL PEREIRA DE MELO	R$ 2.627,06
RJ-C1 - CLASSE I	jun/21	ROSANA BERGONCI	R$ 2.404,73
RJ-C1 - CLASSE I	jun/21	SILAS OLIVEIRA SILVA	R$ 1.752,76
RJ-C1 - CLASSE I	jun/21	THIAGO DE SOUZA NUNES	R$ 2.496,03
RJ-C1 - CLASSE I	jan/20	UBERANILDO LINHARES DE SOUZA	-R$ 6.066,33
RJ-C1 - CLASSE I	jun/21	WAGNER ROMUALDO DE LIMA	R$ 2.663,46
			R$ 82.702,28
			165.404,56

CINCO[S]

Ressalvamos, que na planilha retro mencionada, existem habilitações datadas de janeiro de 2020, onde seus valores aparecem na coluna de junho de 2021. Diligenciaremos sobre o fato ocorrido.

Grupo Contrato	Mês habilitação	Contrato	Habilitações jun/21
RJ-C1 - CLASSE I	jan/20	BRUNO MINOR DE OLIVEIRA	R$ 22.385,85
RJ-C1 - CLASSE I	jan/20	MURILO FERREIRA DE LIMA	R$ 5.926,52
RJ-C1 - CLASSE I	jan/20	OTOMAR ROBERTO DOS SANTOS	R$ 1.594,75
RJ-C1 - CLASSE I	jan/20	UBERANILDO LINHARES DE SOUZA	-R$ 6.066,33
			23.840,79

Classe I - Trabalhista RESUMO EM VALORES JUNHO DE 2021							
Discriminação	Valor homologado	Saldo devedor em maio 2021	Habilitações	Juros - atualizações	Pagamentos realizados em maio 2021	Pagamentos de juros efetuado em junho 2021	Saldo Devedor
Valor Homologado	R$ 12.515.592,11	R$ 6.955.288,97	R$ 82.702,28	R$ 436.357,43	R$ 1.283.645,41	R$ 388.399,15	R$ 5.798.353,89
Total	R$ 12.515.592,11	R$ 6.955.288,97	R$ 82.702,28	R$ 436.357,43	R$ 1.283.645,41	R$ 388.399,15	R$ 5.798.353,89

Classe I - Trabalhista RESUMO EM PERCENTUAIS	
Discriminação	Percentual Pago
Saldo devedor	100,00%
Pago	10,26%
Saldo devedor	**89,74%**

Conforme a planilha de pagamento disponibilizada pela Recuperanda, constatamos que dos 100% do saldo devedor em

Rua 1 nº 564, Setor Oeste, Goiânia-GO, CEP: 74115-040
(62) 3920 9900 | crosara@crosara.adv.br | www.crosara.adv.br

Tribunal de Justiça do Estado de Goiás
Documento Assinado e Publicado Digitalmente em 12/08/2021 16:42:31
Assinado por DYOGO CROSARA:00000278122
Validação pelo código: 10463562009943300, no endereço: https://projudi.tjgo.jus.br/PendenciaPublica

Processo: 5305359-44.2018.8.09.0087

Valor: R$ 100,00 | Classificador: AGUARDANDO DECURSO DE PRAZO
PROCESSO CÍVEL E DO TRABALHO -> Processo de Conhecimento -> Procedimento de Conhecimento -> Procedimentos Especiais -> Procedimentos Regidos por Outros Códigos, Lei
ITUMBIARA - 2ª VARA CÍVEL E AMBIENTAL
Usuário: DYOGO CROSARA - Data: 07/03/2022 14:58:32

CROSARA
ADVOGADOS

CINCO[S]

maio de 2021 que foi de R$ 6.955.288,97 (seis milhões, novecentos e cinquenta e cinco mil, duzentos e oitenta e oito reais e noventa e sete centavos), foram pagos no mês de junho de 2021, o montante de R$ 1.283.645,41 (um milhão, duzentos e oitenta e três mil, seiscentos e quarenta e cinco reais e quarenta e um centavos), que representa cerca de 10,26% (dez virgula vinte e seis por cento) do saldo devedor, mais juros do mês R$ 388.399,15 (trezentos e oitenta e oito mil, trezentos e noventa e nove reais e quinze centavos), restando o saldo atualizado de R$ 5.798.353,89 (cinco milhões, setecentos noventa e oito mil, trezentos e cinquenta e três reais e oitenta e nove centavos).

Conforme descrito no relatório anterior (maio 2021), diligenciamos e aguardamos a resposta sobre a diferença em relação ao saldo do mês de abril para com o do mês de maio de 2021 de R$ 282.229,71 (duzentos e oitenta e dois mil, duzentos e vinte e nove reais e setenta e um centavos);

4ª Planilha: Classe II – Garantia Real – data base 30 06 21.xlsx:

Grupo Contrato	Mês habilitação	Contrato	Valor Habilitado	Juros até 30/06/21	Saldo a Pagar	Data limite pagamento
RJ-C2 - CLASSE II	jan/20	BANCO BRASIL DO ORDEM/QUI VENTO BRDE	R$ 3.797.238,94	R$ 122.765,39	R$ 3.920.097,33	01/03/2021
RJ-C2 - CLASSE II	jan/20	Banco do Brasil	R$ 13.644.025,25	R$ 523.896,60	R$ 14.168.921,85	01/03/2021
RJ-C2 - CLASSE II	jan/20	CAIXA ECONÔMICA FEDERAL	R$ 1.867.096,21	R$ 55.465,81	R$ 1.922.562,02	01/03/2021
RJ-C2 - CLASSE II	jan/20	EMPRESA BRASILEIRA DE TECNOLOGIA	R$ 798.586,84	R$ 8.891,08	R$ 807.477,92	01/03/2021
RJ-C2 - CLASSE II	jan/20	UNIMED PONTA GROSSA COOPERATIVA MED	R$ 130.648,11	R$ 4.746,89	R$ 135.395,00	01/03/2021
			R$ 20.237.595,37	R$ 715.765,77	R$ 20.953.361,13	

Classe II - Garantia Real RESUMO EM VALORES - JUNHO DE 2021							
Discriminação	Valor homologado	Habilitações		Juros - atualizações	Pagamentos		Saldo Devedor
Valor Homologado	R$ 23.767.387,37	R$	-	R$ 705.802,93	R$	-	R$ 24.473.190,30
Total	R$ 23.767.387,37	R$	-	R$ 705.802,93	R$	-	R$ 24.473.190,30

Classe II - Garantia Real RESUMO EM PERCENTUAIS	
Discriminação	Percentual Pago
Valor Homologado	100,00%
Pago	0,00%
Saldo devedor	100,00%

CINCO[S]

✓ De acordo com os demonstrativos, o saldo atualizado da Classe II – Garantia Real é de R$ 24.473.190,30 (vinte e quatro milhões, quatrocentos e setenta e três mil, cento e noventa reais e trinta centavos);

5ª Planilha: Classe III – Quirografário – data base 30 06 21.xlsx:

Grupo Contrato	Mês habilitação	Contrato	Valor Habilitado	Juros até 30/06/21	Saldo a Pagar	Data limite pagamento
RJ-C3 - CLASSE III	jan/20	A A WINCH A DA LTDA	R$ 3.579,97	R$ 104,83	R$ 3.684,80	01/06/2030
RJ-C3 - CLASSE III	jan/20	A C FERREIRA ALUGUEL DE MAQUINAS S.A.	R$ 80.888,86	R$ 2.548,27	R$ 83.437,13	01/06/2030
RJ-C3 - CLASSE III	jan/20	A. PEIXOTO POSTO DE ABASTECIMENTO LTDA	R$ 7.213,40	R$ 215,40	R$ 7.428,80	01/06/2030
RJ-C3 - CLASSE III	jan/20	ADIGITAL INFORMATICA LTDA	R$ 7.247,85	R$ 215,85	R$ 7.463,70	01/06/2030
RJ-C3 - CLASSE III	jan/20	ALIA ASSESSORIA ESPECIAL CONTABIL	R$ 12.218,44	R$ 318,88	R$ 12.537,32	01/06/2030
RJ-C3 - CLASSE III	jan/20	ALTA SEGURADORA AS	R$ 7.585,40	R$ 226,36	R$ 7.811,76	01/06/2030
RJ-C3 - CLASSE III	jan/20	ALPINA EQUIPAMENTOS INDUSTRIAIS LTDA	R$ 9.576,00	R$ 284,37	R$ 9.860,37	01/06/2030
RJ-C3 - CLASSE III	jan/20	ALTECNICA INDUSTRIA E COMERCIO LTDA	R$ 3.943,53	R$ 117,10	R$ 4.060,63	01/06/2030
RJ-C3 - CLASSE III	jan/20	ALTOCRYPTO CARGAS E TRANSFERENCIAS LTDA	R$ 314,90,26	R$ 379,85	R$ 11.270,73	01/06/2030
RJ-C3 - CLASSE III	jan/20	ALTUS SISTEMAS DE AUTOMAÇÃO S.A.	R$ 27.131,14	R$ 805,21	R$ 27.936,36	01/06/2030
RJ-C3 - CLASSE III	jan/20	AP ADMINISTRACAO DE BENS E PROPRIO	R$ 36.740,00	R$ 1.010,37	R$ 36.802,37	01/06/2030
RJ-C3 - CLASSE III	jan/20	ARPA DISTRIBUIDORA DE MATERIAL ELET	R$ 6.079,11	R$ 180,53	R$ 6.259,64	01/06/2030
RJ-C3 - CLASSE III	jan/20	ASIA SHIPPING TRANSPORTES INTERNACI	R$ 10.588,41	R$ 314,44	R$ 10.902,85	01/06/2030
RJ-C3 - CLASSE III	jan/20	ASSOCIAÇÃO BRASILEIRA DA INDUSTRIA	R$ 23.323,87	R$ 692,77	R$ 24.016,64	01/06/2030
RJ-C3 - CLASSE III	jan/20	AUTO SUECO SAO PAULO CONCESSIONARIA	R$ 5.563,53	R$ 165,22	R$ 5.728,75	01/06/2030
RJ-C3 - CLASSE III	jan/20	AVA SEGUROS SA	R$ 42.466,38	R$ 1.261,09	R$ 43.727,47	01/06/2030
RJ-C3 - CLASSE III	jan/20	B&B PARTICIPACOES LTDA	R$ 34.368,20	R$ 1.020,53	R$ 35.388,73	01/06/2030
RJ-C3 - CLASSE III	jan/20	BALLIFF CONTROLES ELETRICOS LIMITADO	R$ 4.017,35	R$ 119,89	R$ 4.137,24	01/06/2030
RJ-C3 - CLASSE III	jan/20	BANCO BRADESCO CARTÕES S.A.	R$ 6.026,26	R$ 147,96	R$ 6.147,22	01/06/2030
RJ-C3 - CLASSE III	jan/20	BANCO BRASPECS S.A.	R$ 9.717.795,71	R$ 775.545,34	R$ 10.493.341,05	01/06/2030
RJ-C3 - CLASSE III	jan/20	BANCO ORIGINAL S.A.	R$ 368.393,08	R$ 7.970,28	R$ 376.363,36	01/06/2030
RJ-C3 - CLASSE III	jan/20	BANCO SAFRA S.A.	R$ 972.545,29	R$ 24.817,78	R$ 997.423,07	01/06/2030
RJ-C3 - CLASSE III	jan/20	BANCO VOTORANTIM S.A	R$ 9.613.374,37	R$ 285.540,84	R$ 9.900.915,34	01/06/2030
RJ-C3 - CLASSE III	jan/20	BAPTISTA & REIS ASSESSORIA EMPRESAR	R$ 9.038,27	R$ 277,34	R$ 9.315,61	01/06/2030
RJ-C3 - CLASSE III	jan/20	BAQUIMOR INDUSTRIA E COMERCIO LTDA	R$ 3.545,87	R$ 105,30	R$ 3.651,17	01/06/2030
RJ-C3 - CLASSE III	jan/20	BRADESCO SAUDE SA	R$ 256.032,13	R$ 7.603,20	R$ 263.635,33	01/06/2030
RJ-C3 - CLASSE III	jan/20	BRAMBILLA SISTEMA DE INJEÇÃO DIESEL	R$ 3.565,93	R$ 105,89	R$ 3.671,82	01/06/2030
RJ-C3 - CLASSE III	jan/20	BRASIL DIGITAL TELECOMUNICAÇÕES LTD	R$ 20.547,64	R$ 610,13	R$ 21.157,80	01/06/2030
RJ-C3 - CLASSE III	jan/20	BRASTORAGE COMERCIO E SERVIÇOS EIRELI	R$ 163.663,20	R$ 4.858,19	R$ 168.521,39	01/06/2030
RJ-C3 - CLASSE III	jan/20	Banco ABC Brasil S.A.	R$ 6.184.000,00	R$ 182.257,92	R$ 6.285.317,84	01/06/2030
RJ-C3 - CLASSE III	jan/20	Banco Fibra S.A.	R$ 6.915.647,23	R$ 205.338,88	R$ 7.121.026,21	01/06/2030
RJ-C3 - CLASSE III	jan/20	Banco Santander (Brasil) S.A.	R$ 13.450.613,56	R$ 338.878,75	R$ 13.789.491,83	01/06/2030
RJ-C3 - CLASSE III	jan/20	Banco de La Nacion Argentina	R$ 623.538,97	R$ 18.536,79	R$ 642.075,76	01/06/2030
RJ-C3 - CLASSE III	jan/20	Banco do Brasil S.A.	R$ 4.860.928,01	R$ 146.529,44	R$ 5.007.457,45	01/06/2030
RJ-C3 - CLASSE III	jan/20	CA PRATONI RESTAURANTES EMPRESARI	R$ 17.740,26	R$ 526,92	R$ 18.267,18	01/06/2030

CINCO[S]

RJ-C3 - CLASSE III	jan/20	CANDELA ENGENHARIA LTDA	R$ 4.830,00	R$ 149,43	R$ 4.979,43	01/06/2030
RJ-C3 - CLASSE III	jan/20	CARLAO FIN CONSULTORIA DE ALIMENT	R$ 144.862,14	R$ 2.857,46	R$ 147.719,60	01/06/2030
RJ-C3 - CLASSE III	jan/20	CITVS DISTRIBUIÇÃO S.A. (FILIAL)	R$ 79.153,98	R$ 3.539,86	R$ 80.693,74	01/06/2030
RJ-C3 - CLASSE III	jan/20	CLEBIO ALVARES MACEDO LTDA	R$ 14.203,63	R$ 427,32	R$ 14.630,95	01/06/2030
RJ-C3 - CLASSE III	jan/20	CLEMP CENTRO DE GESTÃO DE MEIO DE P	R$ 4.025,75	R$ 119,67	R$ 4.145,42	01/06/2030
RJ-C3 - CLASSE III	jan/20	CLEMY ELECTRIC HONG KONG LIMITED	R$ 70.703,18	R$ 2.088,71	R$ 72.791,89	01/06/2030
RJ-C3 - CLASSE III	jan/20	CLIMATTA AMPOSCHI INDUSTRIA COMERC	R$ 37.604,04	R$ 1.110,70	R$ 38.714,74	01/06/2030
RJ-C3 - CLASSE III	jan/20	COLOR INTERGRAFICA INDUSTRIA GRAFICA	R$ 249.616,76	R$ 7.296,30	R$ 256.913,06	01/06/2030
RJ-C3 - CLASSE III	jan/20	CLARIO S.A.	R$ 470.703,63	R$ 13.918,06	R$ 484.621,69	01/06/2030
RJ-C3 - CLASSE III	jan/20	COMPAL DO BRASIL INDUSTRIA E COMERC	R$ 320.908,00	R$ 9.479,68	R$ 330.387,68	01/06/2030
RJ-C3 - CLASSE III	jan/20	COMERCIAL DE VEículos de Goiás LTD	R$ 5.666,06	R$ 175,76	R$ 5.841,82	01/06/2030
RJ-C3 - CLASSE III	jan/20	COMERCIAL DE FERRAMENTAS LTDA	R$ 3.396,00	R$ 105,36	R$ 3.501,36	01/06/2030
RJ-C3 - CLASSE III	jan/20	COMPANHIA DE SEGUROS ALIANÇA DO BRA	R$ 26.267,08	R$ 482,39	R$ 26.749,48	01/06/2030
RJ-C3 - CLASSE III	jan/20	COMPANHIA ESTADUAL DE DISTRIBUIÇÃO	R$ 21.469,08	R$ 587,55	R$ 22.056,64	01/06/2030
RJ-C3 - CLASSE III	jan/20	CONSORCIAR SERVIÇOS DE VIGILANCIA AR	R$ 23.583,57	R$ 731,83	R$ 24.315,40	01/06/2030
RJ-C3 - CLASSE III	jan/20	SAN MARINO INDUSTRIA E COMERCIO DE G	R$ 3.250,00	R$ 336,15	R$ 3.586,15	01/06/2030
RJ-C3 - CLASSE III	mar/20	CONTINENTAL SOCIEDADE ANONIMA	R$ 32.866,17	R$ 282,34	R$ 33.148,51	01/06/2030
RJ-C3 - CLASSE III	jan/20	COSAN COMBUSTIVEIS E LUBRIFICANTES	R$ 20.707,28	R$ 638,71	R$ 21.383,99	01/06/2030
RJ-C3 - CLASSE III	jan/20	CRACCO INCORPORADORA LTDA	R$ 34.361,70	R$ 1.060,55	R$ 35.386,90	01/06/2030
RJ-C3 - CLASSE III	jan/20	CUMMINS BRASIL COMPANY LIMITED	R$ 164.414,05	R$ 8.096,85	R$ 172.670,90	01/06/2030
RJ-C3 - CLASSE III	jan/20	D'AMARO FERRAMENTAS LTDA	R$ 14.159,88	R$ 437,03	R$ 14.596,91	01/06/2030
RJ-C3 - CLASSE III	jan/20	China Construction Bank (Brasil) Banco Múltiplo S.A.	R$ 3.802.198,98	R$ 261.382,54	R$ 4.063.581,44	01/06/2030
RJ-C3 - CLASSE III	jan/20	DIEGO VIDRAS E CONSULTORIA LTDA	R$ 315.093,00	R$ 9.724,33	R$ 324.817,33	01/06/2030
RJ-C3 - CLASSE III	jan/20	DINSLER ING DIESSER INDUSTRIA DE PO	R$ 49.033,51	R$ 1.188,49	R$ 51.222,00	01/06/2030
RJ-C3 - CLASSE III	jan/20	DOLLY SUPERMERCADOS LTDA	R$ 355.755,67	R$ 10,83	R$ 356.767,55	01/06/2030
RJ-C3 - CLASSE III	jan/20	DSPACO ATIBAIA VIII	R$ 8.753,78	R$ 270,27	R$ 9.024,05	01/06/2030
RJ-C3 - CLASSE III	jan/20	ECON ENGENHARIA COMERCIAL E TECNICA	R$ 4.026,14	R$ 31,01	R$ 4.058,49	01/06/2030
RJ-C3 - CLASSE III	jan/20	ELETRICAL INDUSTRIA E COMERCIO DE M	R$ 3.044,90	R$ 148,81	R$ 3.194,71	01/06/2030
RJ-C3 - CLASSE III	jan/20	ELETROMAR ELETRICA E MATERIAIS ELÉTRICO	R$ 3.867,07	R$ 114,84	R$ 3.981,91	01/06/2030
RJ-C3 - CLASSE III	jan/20	EMPAVIMAR OBRAS E SERVIÇOS LTDA	R$ 1.408,57	R$ 43,50	R$ 1.452,07	01/06/2030
RJ-C3 - CLASSE III	jan/20	EMPRESA BRASILEIRA DE CORREIOS E TELÉG	R$ 1.408,57	R$ 43,50	R$ 1.452,07	01/06/2030
RJ-C3 - CLASSE III	jan/20	EMPREENDIMENTOS CAMARGO LTDA	R$ 66.225,77	R$ 2.037,53	R$ 68.263,30	01/06/2030
RJ-C3 - CLASSE III	jan/20	FAMPEA INDUSTRIA E COMERCIO FERRO E	R$ 16.275,13	R$ 481,63	R$ 16.756,76	01/06/2030
RJ-C3 - CLASSE III	jan/20	FAMPEA INDUSTRIA DE PEÇAS DIESEL E	R$ 14.519,58	R$ 1.016,84	R$ 15.536,42	01/06/2030
RJ-C3 - CLASSE III	jan/20	ENERGIA GRUPO G GERADORES LTDA	R$ 3.972,60	R$ 117,07	R$ 4.089,67	01/06/2030
RJ-C3 - CLASSE III	jan/20	ENGENHARIA DIAGNÓSTICO AVALIAÇÕES LT	R$ 4.618,26	R$ 137,14	R$ 4.755,39	01/06/2030
RJ-C3 - CLASSE III	jan/20	ENVISIA GERENCIAMENTO DE ATIVOS E S	R$ 6.049,05	R$ 179,03	R$ 6.228,68	01/06/2030
RJ-C3 - CLASSE III	jan/20	EQ INFORMATICA LTDA	R$ 11.573,58	R$ 342,02	R$ 11.915,59	01/06/2030
RJ-C3 - CLASSE III	jan/20	ERA A CARROCERIA	R$ 3.524,97	R$ 104,02	R$ 3.629,73	01/06/2030
RJ-C3 - CLASSE III	jan/20	FABESA DISTRIBUIDORA LTDA	R$ 3.684,97	R$ 108,58	R$ 3.793,45	01/06/2030
RJ-C3 - CLASSE III	jan/20	FEDERAL EXPORTADORA DE CAFÉ LTDA	R$ 80.671,38	R$ 2.395,65	R$ 83.067,23	01/06/2030
RJ-C3 - CLASSE III	jan/20	FLASHPAR PARTAGEM LTDA	R$ 8.058,18	R$ 238,04	R$ 8.296,22	01/06/2030
RJ-C3 - CLASSE III	jan/20	GAIA DIAGNOSTICOS INDUSTRIAIS S/C PARAL	R$ 22.861,17	R$ 582,47	R$ 23.443,64	01/06/2030
RJ-C3 - CLASSE III	jan/20	GALVANIA INSTALAÇÕES ELÉTRICAS LTDA	R$ 4.176,48	R$ 124,09	R$ 4.300,49	01/06/2030
RJ-C3 - CLASSE III	jan/20	GE DISTRIBUTED POWER INDUSTRIAL S.A.	R$ 15.533,31	R$ 460,19	R$ 15.993,50	01/06/2030
RJ-C3 - CLASSE III	jan/20	GEISSLINE PROJECTION VIDEO LTDA	R$ 8.033,37	R$ 240,98	R$ 8.457,07	01/06/2030
RJ-C3 - CLASSE III	jan/20	GERDAU AÇOS LONGOS SA	R$ 289.863,67	R$ 8.106,05	R$ 299.969,68	01/06/2030
RJ-C3 - CLASSE III	jan/20	GERDAU METALURGIA LTDA	R$ 13.076,05	R$ 378,38	R$ 13.454,43	01/06/2030
RJ-C3 - CLASSE III	jan/20	GRAMECOMPANHIA LTDA	R$ 27.636,72	R$ 820,65	R$ 28.457,37	01/06/2030
RJ-C3 - CLASSE III	jan/20	GRIN LOGISTICA LTDA	R$ 14.131,28	R$ 418,17	R$ 14.549,45	01/06/2030
RJ-C3 - CLASSE III	jan/20	HITAL LUPORS	R$ 32.967,75	R$ 185,09	R$ 33.152,84	01/06/2030
RJ-C3 - CLASSE III	jan/20	HORTITEC AGROTECA E COMERCIO DE TE	R$ 18.586,68	R$ 552,19	R$ 19.138,87	01/06/2030
RJ-C3 - CLASSE III	jan/20	HOSLIMIT INC	R$ 25.836,22	R$ 766,65	R$ 26.602,87	01/06/2030
RJ-C3 - CLASSE III	jan/20	IMPERIO DISTRIBUIDORA E MANUTENÇÃO DE BAÑIA	R$ 20.937,08	R$ 621,79	R$ 21.558,87	01/06/2030
RJ-C3 - CLASSE III	jan/20	INFRASOLO SOLUÇÕES PROJETOS E OBR	R$ 75.628,88	R$ 2.246,15	R$ 77.875,03	01/06/2030
RJ-C3 - CLASSE III	jan/20	INSTANTI INDUSTRIA BRASIL DE BOMBAS	R$ 16.146,74	R$ 479,46	R$ 16.626,20	01/06/2030
RJ-C3 - CLASSE III	jan/20	INSTALACOES CONDICIONADAS BRASIL LTD	R$ 13.178,42	R$ 391,35	R$ 13.569,77	01/06/2030
RJ-C3 - CLASSE III	jan/20	INDUSTRIA METALURGICA FURLAN SA	R$ 4.017,05	R$ 119,31	R$ 4.136,36	01/06/2030
RJ-C3 - CLASSE III	jan/20	INOVA AUTOMOTIVA COMERCIO E INDUSTRIA	R$ 14.673,17	R$ 435,79	R$ 15.108,95	01/06/2030
RJ-C3 - CLASSE III	jan/20	INPEV GESTÃO DE RESÍDUOS SISTEMAS E	R$ 16.153,41	R$ 479,83	R$ 16.633,24	01/06/2030
RJ-C3 - CLASSE III	jan/20	INTERMAQUINA INDUSTRIAL E AUTOMOTIVA	R$ 3.472,49	R$ 103,14	R$ 3.575,63	01/06/2030
RJ-C3 - CLASSE III	jan/20	INTERNATIONAL INDUSTRIAL AUTOMOTIVA	R$ 708.838,79	R$ 21.079,57	R$ 730.918,36	01/06/2030
RJ-C3 - CLASSE III	jan/20	INTELLIGUS SERVIÇOS DE INFORMÁTICA	R$ 41.696,55	R$ 1.238,73	R$ 42.935,28	01/06/2030
RJ-C3 - CLASSE III	jan/20	IVAN ANTONIO DA SILVA FARIAS	R$ 17.678,98	R$ 525,07	R$ 18.204,05	01/06/2030
RJ-C3 - CLASSE III	jan/20	JAMES MONTAGEM E MANUTENÇÃO SA	R$ 7.012,06	R$ 208,28	R$ 7.220,34	01/06/2030
RJ-C3 - CLASSE III	jan/20	KIMBERLY CLARK BRASIL INDUSTRIA E C	R$ 6.430,11	R$ 191,13	R$ 6.621,24	01/06/2030
RJ-C3 - CLASSE III	jan/20	KRONOS ENERGIA LTDA ME	R$ 5.322,38	R$ 236,45	R$ 5.598,83	01/06/2030
RJ-C3 - CLASSE III	jan/20	LAUS TRANSITARIA E TERMOMECANICA LTDA	R$ 4.813,68	R$ 142,94	R$ 4.956,62	01/06/2030
RJ-C3 - CLASSE III	jan/20	LAUTERMAQUINAS SA	R$ 75.645,27	R$ 2.082,40	R$ 77.727,67	01/06/2030
RJ-C3 - CLASSE III	jan/20	LAX TRANSPORTES INTERESTADUAIS SERVI	R$ 71.047,66	R$ 2.108,85	R$ 73.157,51	01/06/2030
RJ-C3 - CLASSE III	jan/20	LOCAL SOLUTION QUALITY LTDA	R$ 4.158,90	R$ 123,48	R$ 4.282,38	01/06/2030
RJ-C3 - CLASSE III	jan/20	LUIS ENRIQUE CORTINA VILAÇO LTDA	R$ 26.939,27	R$ 800,00	R$ 27.739,27	01/06/2030
RJ-C3 - CLASSE III	jan/20	M S ITM FRANCOIS E SERVIÇOS ELETRICO	R$ 20.329,58	R$ 486,20	R$ 20.815,78	01/06/2030
RJ-C3 - CLASSE III	jan/20	MAGNA MOLINAS EQUIPAMENTOS E FERRA	R$ 3.695,74	R$ 109,75	R$ 3.795,04	01/06/2030
RJ-C3 - CLASSE III	jan/20	MAIA E MARQUIONDES SERVIÇOS LTDA	R$ 10.500,00	R$ 311,81	R$ 10.811,81	01/06/2030
RJ-C3 - CLASSE III	jan/20	MARINGÁ PAISAGENS E TURISMO LTDA	R$ 27.282,51	R$ 810,19	R$ 28.092,70	01/06/2030
RJ-C3 - CLASSE III	jan/20	MARTINELLI AUTOPEÇAS	R$ 20.972,01	R$ 622,78	R$ 21.594,80	01/06/2030

CINCO[S]

RJ-C3 - CLASSE III	mar/20	MOPAR ENGENHARIA COMERCIO SERVIÇOS	R$ 7.867,28	R$ 227,09	R$ 7.894,93	01/06/2030
RJ-C3 - CLASSE III	jan/20	MTT SIT PLANEJAMENTO DESTINOS LTDA	R$ 9.036,30	R$ 265,54	R$ 9.301,84	01/06/2030
RJ-C3 - CLASSE III	jan/20	MUNICIPAL DE PORTO ALEGRE LTDA	R$ 4.080,00	R$ 349,31	R$ 4.096,14	01/06/2030
RJ-C3 - CLASSE III	jan/20	NAMASTE RESERV EMPREENDIMENTOS EL E P	R$ 13.885,36	R$ 241,02	R$ 14.026,34	01/06/2030
RJ-C3 - CLASSE III	jan/20	NETBLUE ELETRICA INDUSTRIAL LTDA	R$ 13.373,30	R$ 393,39	R$ 13.772,29	01/06/2030
RJ-C3 - CLASSE III	jan/20	NOSSO LAR TRANSPORTES LTDA	R$ 48.486,04	R$ 2.014,45	R$ 50.414,87	01/06/2030
RJ-C3 - CLASSE III	jan/20	NOVOLAND MINERAL LTDA	R$ 34.980,08	R$ 1.028,52	R$ 36.008,60	01/06/2030
RJ-C3 - CLASSE III	jan/20	NOVO MUNDO ENGENHARIA E FERROVIA DA SA	R$ 43.611,00	R$ 1.282,47	R$ 44.893,47	01/06/2030
RJ-C3 - CLASSE III	jan/20	NOVO RIO BRASIL LTDA	R$ 39.878,80	R$ 1.172,70	R$ 41.051,50	01/06/2030
RJ-C3 - CLASSE III	jan/20	NTEL FRIGORIFICO INFRAES EMPRI	R$ 135.109,61	R$ 4.013,34	R$ 139.122,95	01/06/2030
RJ-C3 - CLASSE III	jan/20	NACIONAL GAS BRASIL DISTRIBUIDORA	R$ 8.357,27	R$ 245,77	R$ 8.603,04	01/06/2030
RJ-C3 - CLASSE III	jan/20	NACIONAL GAS BRASIL DISTRIBUIDORA I	R$ 11.590,98	R$ 341,07	R$ 11.932,05	01/06/2030
RJ-C3 - CLASSE III	jan/20	NEC ELLEGON PIRONIA INDUSTRIA LTDA	R$ 3.980,00	R$ 116,49	R$ 4.096,49	01/06/2030
RJ-C3 - CLASSE III	jan/20	NEXXERA TECNOLOGIA E SERVIÇOS SA	R$ 4.242,01	R$ 125,09	R$ 4.367,10	01/06/2030
RJ-C3 - CLASSE III	jan/20	NOVA TECNOLOGIA DE EMBALAGENS LTDA	R$ 7.082,48	R$ 208,61	R$ 7.291,09	01/06/2030
RJ-C3 - CLASSE III	jan/20	NRA ENGENHARIA E COMERCIO LTDA	R$ 10.804,16	R$ 314,09	R$ 11.118,25	01/06/2030
RJ-C3 - CLASSE III	jan/20	NTS GLOBAL MANUTENÇÃO E SERVIÇOS	R$ 16.583,94	R$ 489,44	R$ 17.073,38	01/06/2030
RJ-C3 - CLASSE III	jan/20	OMVISA BRASIL COMPONENTES AUTOMOTIVOS	R$ 5.985,83	R$ 175,25	R$ 6.161,08	01/06/2030
RJ-C3 - CLASSE III	jan/20	ORMILUX BRASIL SISTEMAS LTDA	R$ 292.977,34	R$ 8.703,94	R$ 301.681,28	01/06/2030
RJ-C3 - CLASSE III	jan/20	ORRY BRASIL INDUSTRIA E COMERCIO LT	R$ 5.800,69	R$ 161,57	R$ 5.962,03	01/06/2030
RJ-C3 - CLASSE III	jan/20	OURO VERDE LOCAÇÃO E SERVIÇO SA	R$ 86.169,26	R$ 2.517,75	R$ 88.687,01	01/06/2030
RJ-C3 - CLASSE III	jan/20	OURO VERDE LOCAÇÃO E SERVIÇO SA - CONPARKING	R$ 192.161,38	R$ 4.292,61	R$ 196.453,99	01/06/2030
RJ-C3 - CLASSE III	jan/20	PAMPA ENERGIA INDUSTRIAL LTDA	R$ 20.228,96	R$ 590,47	R$ 20.819,43	01/06/2030
RJ-C3 - CLASSE III	jan/20	PANCOTTO PEÇAS INDUSTRIA E COMERC	R$ 21.272,84	R$ 621,04	R$ 21.893,88	01/06/2030
RJ-C3 - CLASSE III	jan/20	PEUGEOT CITY BRASIL COMERCIO LTDA	R$ 262.302,57	R$ 10.496,06	R$ 272.798,63	01/06/2030
RJ-C3 - CLASSE III	jan/20	PL PROPAG COMUNICAÇÃO LTDA - ME	R$ 3.950,37	R$ 115,36	R$ 4.065,73	01/06/2030
RJ-C3 - CLASSE III	jan/20	PORTON CONTROLES ELETRONICOS LTDA	R$ 4.042,26	R$ 275,87	R$ 4.318,13	01/06/2030
RJ-C3 - CLASSE III	jan/20	PRETO INDUSTRIA E COMERCIO DE EQUIPAM	R$ 81.880,73	R$ 2.443,59	R$ 84.324,32	01/06/2030
RJ-C3 - CLASSE III	jan/20	PLANTAO BORRACHA INJETORAS LTDA	R$ 7.614,93	R$ 223,33	R$ 7.840,04	01/06/2030
RJ-C3 - CLASSE III	jan/20	POSTO ALVARO DE OURO VERDE LTDA	R$ 58.468,55	R$ 1.714,75	R$ 60.183,30	01/06/2030
RJ-C3 - CLASSE III	jan/20	PRIM FLEX PRODUTOS DE BORRACHA LTDA	R$ 12.184,96	R$ 361,85	R$ 12.546,75	01/06/2030
RJ-C3 - CLASSE III	jan/20	PRINCESS SEGUROS EMPREGADAS SA	R$ 60.071,31	R$ 1.761,08	R$ 61.832,04	01/06/2030
RJ-C3 - CLASSE III	jan/20	QUE BRASIL SEGUROS SA	R$ 14.190,45	R$ 415,79	R$ 14.797,30	01/06/2030
RJ-C3 - CLASSE III	jan/20	QUERUBIM INDUSTRIA	R$ 9.965,26	R$ 292,07	R$ 10.294,86	01/06/2030
RJ-C3 - CLASSE III	jan/20	QUIM LAB PRODUTOS QUIMICOS E VEICULOS LTD	R$ 14.441,88	R$ 426,44	R$ 14.868,84	01/06/2030
RJ-C3 - CLASSE III	jan/20	R A FERREIRA LOCADORA E SERVIÇOS E	R$ 6.426,22	R$ 188,33	R$ 6.614,55	01/06/2030
RJ-C3 - CLASSE III	jan/20	R TAMBURINI COMERCIO DIESEL MOTORES	R$ 6.156,50	R$ 180,43	R$ 6.336,93	01/06/2030
RJ-C3 - CLASSE III	jan/20	RIGEL LTDA	R$ 17.206,56	R$ 504,43	R$ 17.710,99	01/06/2030
RJ-C3 - CLASSE III	jan/20	RILANCO IMPRESSÃO DIGITAL TECNOLOGIA	R$ 6.326,20	R$ 185,40	R$ 6.511,60	01/06/2030
RJ-C3 - CLASSE III	jan/20	ROCHA FERREIRA ADVOGADOS ASSOCIADOS	R$ 101.377,00	R$ 1.330,00	R$ 102.707,00	01/06/2030
RJ-C3 - CLASSE III	jan/20	RONALDO LEMOS DA SILVA	R$ 7.000,00	R$ 205,10	R$ 7.205,10	01/06/2030
RJ-C3 - CLASSE III	jan/20	ROTOTECH RECONDICIONAGEM TECNICA LTDA	R$ 16.087,47	R$ 1.594,41	R$ 17.681,88	01/06/2030
RJ-C3 - CLASSE

Valor: R$ 100,00 | Classificador: AGUARDANDO DECURSO DE PRAZO
PROCESSO CÍVEL E DO TRABALHO -> Processo de Conhecimento -> Procedimento de Conhecimento -> Procedimentos Especiais -> Procedimentos Regidos por Outros Códigos, Lei
ITUMBIARA - 2ª VARA CÍVEL E AMBIENTAL
Usuário: DYOGO CROSARA - Data: 07/03/2022 14:58:32

CROSARA
ADVOGADOS

CINCO[S]

Classe III - Quirografário
RESUMO EM VALORES -JUNHO DE 2021

Discriminação	Valor homologado	Habilitações	Juros - atualizações	Pagamentos	Saldo Devedor
Valor Homologado	R$ 23.767.387,37	R$ -	R$ 2.039.661,84	R$ -	R$ 71.723.678,60
Total	R$ 23.767.387,37	R$ -	R$ 2.039.661,84	R$ -	R$ 71.723.678,60

Classe III - Quirografário
RESUMO EM PERCENTUAIS

Discriminação	Percentual Pago
Valor Homologado	100,00%
Pago	0,00%
Saldo devedor	100,00%

✓ De acordo com os demonstrativos, o saldo atualizado da Classe III – Quirografário é de R$ 71.723.678,60 (setenta e um milhões, setecentos e vinte e três mil, seiscentos setenta e oito reais e sessenta centavos);

Habilitações em junho de 2021 -			
Grupo Contrato	Mês habilitação	Contrato	Valor Habilitado
RJ-C3 - CLASSE III	jun/21	D'VILLE SUPERMERCADOS S/A	R$ 393.570,42
RJ-C3 - CLASSE III	jun/21	EGON FRICHMANN COMERCIAL E TECNICA	R$ 4.006,34
RJ-C3 - CLASSE III	jun/21	NOVA TECNOLOGIA EM EDUCACAO LTDA	R$ 7.050,48
			404.627,24

CINCO[S]

6ª Planilha Classe IV – EPP/ME – data base 30 06 21.xlsx:

Contato	Valor Habilitado	Juros até 30/06/21	Juros até 30/06/21	Juros até 30/06/21	Saldo a Pagar	Data Efeito pagamento	pgto Jun/21
A GRIBER ME	R$ 28.552,00	R$ 498,00	R$ 795,80	R$ 1.293,80	R$ 28.748,34	06/01/2021	R$ 689,93
A J BALDUINO ELETRICA ME	R$ 7.147,35	R$ 118,94	R$ 190,14	R$ 309,08	R$ 7.275,35	06/01/2021	R$ 174,61
A V TELECOMUNICAÇÕES EIRELI ME	R$ 30.296,32	R$ 544,93	R$ 869,91	R$ 1.414,84	R$ 30.862,75	06/01/2021	R$ 740,67
AADES REPRESENTAÇÕES LTDA	R$ 30.000,00	R$ 787,14	R$ 1.257,00	R$ 2.044,14	R$ 30.548,46	06/01/2021	R$ 733,16
ALDO TREZ TRANSPORTES EIRELI ME	R$ 154.778,72	R$ 2.537,52	R$ 4.051,18	R$ 6.588,70	R$ 157.366,24	06/01/2021	R$ 3.776,79
BRASIL CONFECÇÕES LTDA	R$ 27.796,94	R$ 579,96	R$ 926,18	R$ 1.506,14	R$ 28.276,96	06/01/2021	R$ 678,65
CEO COMÉRCIO CORTINEIS LTDA	R$ 70.904,52	R$ 1.163,54	R$ 1.857,79	R$ 3.021,33	R$ 72.062,31	06/01/2021	R$ 1.729,49
CHAPECÓ ESTOFADOS E ACESSÓRIOS LTDA	R$ 141.801,94	R$ 5.777,94	R$ 9.225,39	R$ 15.003,33	R$ 147.577,26	06/01/2021	R$ 3.539,74
CARLOS ALBERTO SOARES MACHADO	R$ 12.478,22	R$ 237,52	R$ 379,30	R$ 616,82	R$ 12.583,56	06/01/2021	R$ 301,99
CARNAVAL MINERAIS TRANSLOUTE EIRELI	R$ 54.044,82	R$ 1.026,57	R$ 1.639,21	R$ 2.665,78	R$ 54.332,67	06/01/2021	R$ 1.304,03
CASA BAÚNS COMÉRCIO LTDA - ME	R$ 34.030,00	R$ 530,74	R$ 847,47	R$ 1.378,21	R$ 34.454,41	06/01/2021	R$ 827,07
CASAS PARAGUAIRENSE LTDA EPP	R$ 139.788,34	R$ 2.321,26	R$ 3.706,41	R$ 6.027,67	R$ 140.775,58	06/01/2021	R$ 3.378,61
CESAR GERENCIA DE OBRA EIRELI ME	R$ 36.000,00	R$ 613,08	R$ 979,00	R$ 1.592,08	R$ 36.606,65	06/01/2021	R$ 878,56
CHRISTIAN FERNANDES EIRELI ME	R$ 22.688,44	R$ 430,79	R$ 687,88	R$ 1.118,67	R$ 23.044,30	06/01/2021	R$ 553,06
CONSTRUSAT SERVIÇOS EIRELI EPP	R$ 247.800,13	R$ 5.587,55	R$ 8.922,34	R$ 14.509,89	R$ 254.387,68	06/01/2021	R$ 6.105,30
CONSULTORIA E LOCAÇÃO MÁQUINAS EIRELI	R$ 32.447,12	R$ 552,06	R$ 881,47	R$ 1.433,53	R$ 32.880,65	06/01/2021	R$ 789,13
CUB TRANSPORTES EIRELI ME	R$ 380.949,14	R$ 10.261,20	R$ 16.383,99	R$ 26.645,19	R$ 387.558,39	06/01/2021	R$ -
DIVULGAÇÃO MÍDIA EIRELI ME	R$ 300.400,00	R$ 3.015,49	R$ 4.815,34	R$ 7.830,83	R$ 305.245,40	06/01/2021	R$ 7.326,78
EFIMPT PRO LTDA - ME	R$ 155.705,89	R$ 3.430,30	R$ 5.476,41	R$ 8.906,71	R$ 159.505,01	06/01/2021	R$ 3.827,87
ELENGE ENERGIA SOLAR	R$ 30.400,00	R$ 418,28	R$ 667,87	R$ 1.086,15	R$ 30.820,43	06/01/2021	R$ 739,46
ENGOLVEROS EIRELI ME	R$ 178.439,87	R$ 4.033,08	R$ 6.439,51	R$ 10.472,59	R$ 182.913,31	06/01/2021	R$ -
G.S. TECNOLOGIA INTERNACIONAL EMERGENCIAS EIRELI	R$ 10.028,12	R$ 203,28	R$ 324,57	R$ 527,85	R$ 10.355,97	06/01/2021	R$ 248,40
J & F INSTALAÇÕES ELÉTRICAS LTDA ME	R$ 30.010,00	R$ 284,79	R$ 454,79	R$ 739,58	R$ 30.284,79	06/01/2021	R$ 726,83
JOANNA ESTAGIOS E PROJETOS EIRELI ME	R$ 3.477,00	R$ 412,47	R$ 658,52	R$ 1.070,99	R$ 4.547,52	06/01/2021	R$ 109,09
KAMUR PLACA HOTEL LTDA ME	R$ 30.000,00	R$ 787,14	R$ 1.257,00	R$ 2.044,14	R$ 30.548,46	06/01/2021	R$ 733,16
KM ELETRO COMERCIAL LTDA ME	R$ 30.126,10	R$ 475,76	R$ 759,61	R$ 1.235,37	R$ 30.601,87	06/01/2021	R$ 734,44
LUMA MORTEIRENS ELETRICAS LTDA EPP	R$ 32.005,00	R$ 331,60	R$ 529,57	R$ 861,17	R$ 32.334,60	06/01/2021	R$ 775,94
MAGAZINE FURNITURE MOVEIS LTDA ME	R$ 94.703,97	R$ 7.474,84	R$ 11.932,97	R$ 19.407,81	R$ 102.047,01	06/01/2021	R$ 2.449,13
METALS BRASIL LTDA EPP	R$ 131.149,52	R$ 2.573,98	R$ 4.110,61	R$ 6.684,59	R$ 134.288,28	06/01/2021	R$ 3.222,92
NAC MAS INFORMATICA LTDA ME	R$ 28.126,31	R$ 514,75	R$ 821,77	R$ 1.336,52	R$ 28.641,06	06/01/2021	R$ -
NUBTEL TELECOM EIRELI	R$ 28.602,50	R$ 698,24	R$ 1.114,64	R$ 1.812,88	R$ 29.300,74	06/01/2021	R$ 703,30
OPTIMUS TECNOLOGIA LTDA EPP	R$ 1.442,70	R$ 1.327,98	R$ 2.120,24	R$ 3.448,22	R$ 3.562,94	06/01/2021	R$ 85,54
PEDRO HENRIQUE DE ARAUJO	R$ 30.622,50	R$ 448,78	R$ 716,40	R$ 1.165,18	R$ 31.071,28	06/01/2021	R$ 745,71
PRO RECAS TOTAL SERVIÇOS EIRELI ME	R$ 30.599,50	R$ 439,32	R$ 701,31	R$ 1.140,63	R$ 31.038,82	06/01/2021	R$ 745,15
R MEDS SANTOS ME	R$ 330.404,07	R$ 3.422,78	R$ 5.461,12	R$ 8.883,87	R$ 333.866,95	06/01/2021	R$ 8.018,08
RAMAK INSTALAÇÕES ELÉTRICAS LTDA ME	R$ 75.995,15	R$ 1.092,89	R$ 1.744,18	R$ 2.837,07	R$ 77.088,22	06/01/2021	R$ -
SILVA & LAGOINHA PRODUTO EPP	R$ 22.700,00	R$ 337,40	R$ 538,49	R$ 875,89	R$ 23.037,40	06/01/2021	R$ 553,06
SIMAO DISTRIBUIDORA EIRELI	R$ 73.300,00	R$ 1.053,98	R$ 1.682,07	R$ 2.736,05	R$ 74.353,98	06/01/2021	R$ -
SPRINT RENTAL LTDA EPP	R$ 37.000,00	R$ 82,33	R$ 131,41	R$ 213,74	R$ 37.082,33	06/01/2021	R$ 376,48
SUNAM IMPLEMENTOS LTDA EPP	R$ 42.200,00	R$ 1.038,50	R$ 1.657,19	R$ 2.695,69	R$ 42.938,50	06/01/2021	R$ 859,31
SUPER JEEP AUTOMÓVEIS EIRELI	R$ 325.200,00	R$ 2.540,29	R$ 4.053,79	R$ 6.594,08	R$ 329.793,29	06/01/2021	R$ 2.018,60
TAG TAX VIAGENS LTDA EPP	R$ 32.871,88	R$ 2.174,72	R$ 3.470,84	R$ 5.645,56	R$ 37.517,44	06/01/2021	R$ 1.771,47
VISAO FACTORING EIRELI EPP	R$ 10.000,00	R$ 1.311,82	R$ 2.093,36	R$ 3.405,18	R$ 11.444,22	06/01/2021	R$ -
TOTAL	R$ 2.783.940,32	R$ 79.574,29	R$ 127.008,31	R$ 206.582,60	R$ 2.862.522,20		R$ 46.943,28

Classe IV - ME EPP
RESUMO EM VALORES - JUNHO 2021

Discriminação	Saldo atualizado abril	Habilitações	Juros - atualizações	Pagamentos em junho 2021	Saldo Devedor
Valores	R$ 2.783.940,32	R$ -	R$ 77.933,85	-R$ 43.040,28	R$ 2.904.914,45
Total	R$ 2.783.940,32	R$ -	R$ 77.933,85	-R$ 43.040,28	R$ 2.904.914,45

Classe IV - ME EPP
RESUMO EM PERCENTUAIS

Discriminação	Percentual Pago
Valor Homologado	100,00%
Pago	-1,55%
Saldo devedor	98,45%

CINCO[S]

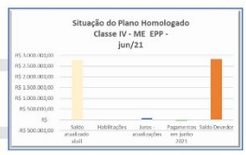

✓ De acordo com os demonstrativos, o saldo atualizado da Classe IV – ME/EPP é de R$ 2.904.914,45 (dois milhões, novecentos e quatro mil, novecentos e quatorze reais e quarenta e cinco);

➢ De acordo com os demonstrativos apresentados pela Recuperanda, temos a situação consolidada referente ao saldo credor homologado, devidamente deduzido os pagamentos já realizados na Classe I – Trabalhista e Classe IV ME/EPP, com as atualizações até junho de 2021, conforme demonstrado:

ESPELHO DO CUMPRIMENTO DO PLANO RECUPERAÇÃO - GRUPO STEMAC - JUNHO 2021

Classe	Valor homologado	Total pago	Habilitações		Juros - Atualização	Saldo devedor
			Meses anteriores	Diferença	mês jun/21	
I - Trabalhista	R$ 12.515.592,93	10.084.680,62	R$ 1.316.230,21	-	R$ 436.357,49	R$ 5.798.959,09
II - Garantia real	R$ 23.767.387,37	-	R$ -	R$ -	R$ 705.802,93	R$ 24.473.190,30
III - Quirografário	R$ 68.517.958,15	-	R$ -	R$ -	R$ 3.205.720,45	R$ 71.723.678,60
IV - ME/EPP	R$ 2.783.940,32	-	R$ -	R$ -	R$ 120.974,13	R$ 2.904.914,45
Sub total	R$ 107.584.878,15	R$ 10.084.680,62	R$ 1.316.230,21	R$ -	R$ 4.468.854,94	R$ 104.900.137,24

✓ O saldo devedor atualizado em moeda é de R$ 104.900.137,24 (cento e quatro milhões, novecentos mil, cento e trinta e sete reais e vinte e quatro centavos).

CINCO[S]

10 – Por fim, constatamos que no mês de junho a empresa Stemac Grupo Geradores, voltou a ter prejuízos de R$ 14.7 milhões, e na Stemac Energia foi de R$– 878.9 mil. Nas análises horizontalmente que realizamos nas demonstrações contábeis, verificamos variações expressivas, que diligenciaremos. Nas movimentações ora analisadas, no acumulado de 2021, tivemos prejuízos na empresa Stemac Geradores de R$ 35.1 milhões e na Stemac Energia de R$ 1.7 mil.

11 – Do cumprimento do Plano de Recuperação, conforme as demonstrações de pagamentos / habilitações / juros / atualizações da lista de credores homologada, constatamos por meio dos pagamentos apresentados que foram realizados cerca de 53,67% (cinquenta e três virgula sessenta e sete por cento), dos 100% (cem por cento), percentual este que refere a Classe I – Trabalhista e na Classe IV ME/EPP, foram pagos cerca de 1,55% (um virgula cinquenta e cinco por cento) dos 100%. Sendo que as demais classes encontram-se dentro da carência para início de pagamento. Desta forma, verifica-se que a recuperanda se encontra, *a priori*, adimplente com os pagamentos do PRJ, resguardado o esclarecimento quanto à diferença acima detectada, que será objeto de diligência.

Submetemos a Vossa Senhoria o presente relatório e colocamo-nos à disposição para eventuais esclarecimentos que se fizerem necessários.

CINCOS CONSULTORIA ORGANIZACIONAL LTDA
STENIUS LACERDA BASTOS

Rua 1 nº 564, Setor Oeste, Goiânia-GO, CEP: 74115-040
(62) 3920 9900 | crosara@crosara.adv.br | www.crosara.adv.br

Tribunal de Justiça do Estado de Goiás
Documento Assinado e Publicado Digitalmente em 12/08/2021 16:42:31
Assinado por DYOGO CROSARA:00000278122
Validação pelo código: 10453568009943306, no endereço: https://projudi.tjgo.jus.br/PendenciaPublica

Processo: 5305359-44.2018.8.09.0087

Valor: R$ 100,00 | Classificador: AGUARDANDO DECURSO DE PRAZO
PROCESSO CÍVEL E DO TRABALHO -> Processo de Conhecimento -> Procedimento de Conhecimento -> Procedimentos Especiais -> Procedimentos Regidos por Outros Códigos, Lei
ITUMBIARA - 2ª VARA CÍVEL E AMBIENTAL
Usuário: DYOGO CROSARA - Data: 07/03/2022 14:58:32

6. Por oportuno, destaco algumas observações e apontamentos expressados pelo Auxiliar deste Administrador Judicial, em seu boletim exposto no item anterior, para os necessários realces neste momento além das questões do desempenho financeiro-contábil e, ainda, sobre a execução e cumprimento do plano de recuperação judicial.

[...]

10. Cumprimento do Plano de recuperação Judicial.

As Recuperandas apresentaram documentos de comprovação de pagamento e as seguintes planilhas demonstrativas, com a posição mensal por classe, das quais extraímos as respectivas informações:

1ª - Planilha: Classe Financiador Incentivador - data base 30 06 21

Grupo Contrato	Mês habilitação	Contrato	Valor Habilitado	Juros até 30/06/21	Saldo a Pagar	Data limite pagamento
RJ-Fin Incentivador	jan/20	BANCO DO ESTADO DO RIO GRANDE DO SUL	R$ 44.844.581,41	R$ 2.655.795,77	R$ 47.500.377,18	01/01/2033
			R$ 44.844.581,41	R$ 2.655.795,77	R$ 47.500.377,18	

2ª Planilha: Classe Fornecedor Incentivador - data base 30 06 21

Grupo Contrato	Mês habilitação	Contrato	Valor Habilitado	Juros até 30/06/21	Saldo a Pagar	Data limite pagamento
RJ-For Incentivador	jan/20	ABB LTDA	R$ 2.868.126,67	R$ 8.363,32	R$ 2.876.489,99	01/01/2029
RJ-For Incentivador	jan/20	CNH INDUSTRIAL BRASIL LTDA	R$ 3.394.899,80	R$ 9.899,36	R$ 3.404.799,16	01/01/2029
RJ-For Incentivador	jan/20	DEEP SEA ELECTRONICS PLC	R$ 1.239.500,23	R$ 3.578,67	R$ 1.243.078,90	01/01/2029
RJ-For Incentivador	jan/20	NEOPRO INDUSTRIA COMERCIO IMPORTACA	R$ 667.004,83	R$ 1.944,95	R$ 668.949,78	01/01/2029
RJ-For Incentivador	jan/20	PAUMAR SA INDUSTRIA E COMERCIO (WEG)	R$ 39.497,57	R$ 115,17	R$ 39.612,74	01/01/2029
RJ-For Incentivador	jan/20	PERKINS MOTORES DO BRASIL LTDA	R$ 6.917.207,61	R$ 20.170,24	R$ 6.937.377,85	01/01/2029
RJ-For Incentivador	jan/20	PHOENIX CONTACT INDUSTRIA E COMERCI	R$ 220.429,90	R$ 642,76	R$ 221.072,66	01/01/2029
RJ-For Incentivador	jan/20	VOLVO DO BRASIL VEÍCULOS LTDA	R$ 19.490.495,95	R$ 56.833,34	R$ 19.547.329,29	01/01/2029
RJ-For Incentivador	jan/20	WEG DRIVES & CONTROLS AUTOMACAO LTD	R$ 45.253,91	R$ 131,96	R$ 45.385,87	01/01/2029
RJ-For Incentivador	jan/20	WEG EQUIPAMENTOS ELETRICOS SA	R$ 2.677.036,49	R$ 7.806,11	R$ 2.684.842,60	01/01/2029
			R$ 37.559.452,96	R$ 109.485,88	R$ 37.668.938,84	

3ª Planilha: Classe I – Trabalhista - data base 30 06 21:

Rua 1 nº 564, Setor Oeste, Goiânia-GO, CEP: 74115-040
(62) 3920 9900 | crosara@crosara.adv.br | www.crosara.adv.br

Tribunal de Justiça do Estado de Goiás
Documento Assinado e Publicado Digitalmente em 12/08/2021 16:42:31
Assinado por DYOGO CROSARA:00000278122
Validação pelo código: 10453568009943306, no endereço: https://projudi.tjgo.jus.br/PendenciaPublica

Valor: R$ 100,00 | Classificador: AGUARDANDO DECURSO DE PRAZO
PROCESSO CÍVEL E DO TRABALHO -> Processo de Conhecimento -> Procedimento de Conhecimento -> Procedimentos Especiais -> Procedimentos Regidos por Outros Códigos, Lei
ITUMBIARA - 2ª VARA CÍVEL E AMBIENTAL
Usuário: DYOGO CROSARA - Data: 07/03/2022 14:58:45

CROSARA
ADVOGADOS

Grupo Contrat	Mês habilitaç	Contrato	Valor Habilitado	Habilitações jun/21	Pagamento em mai/21	Juros pagos MAI/21	Juros pagos jun/21	Pagamento em jun/21	Juros até 30/06/31	Saldo a Pagar	Data limite pagament
RJ-C1 - CLASSE I	dez/20	ADAILTON DE OLIVEIRA COSTA	R$ -		R$ -	R$ -		R$ -	R$ 89,85	R$ 2.447,58	14/04/2022
RJ-C1 - CLASSE I	jan/20	ADAIR DA SILVA NUNES	R$ 11.913,98		R$ -	R$ -		R$ -	R$ 1.216,75	R$ 13.130,73	14/05/2021
RJ-C1 - CLASSE I	mai/20	ADAIR RODRIGUES	R$ 95.935,13		R$ -	R$ -		R$ -	R$ 9.170,27	R$ 105.105,40	14/09/2021
RJ-C1 - CLASSE I	jan/20	ADAURY JUNIOR APARECIDO BORGES	R$ 3.283,45		R$ 332,93	R$ 32,16	R$ 122,15	R$ 122,15	R$ -	R$ 0,00	14/05/2021
RJ-C1 - CLASSE I	jan/20	ADELAR DA SILVA MELLO JUNIOR	R$ 6.650,53		R$ 674,34	R$ 65,14	R$ 247,41	R$ 247,41	R$ -	R$ -	14/05/2021
RJ-C1 - CLASSE I	jan/20	ADELMIR CAMPOS DIAS	R$ 18.435,55		R$ -	R$ -		R$ -	R$ 1.882,78	R$ 20.318,33	14/05/2021
RJ-C1 - CLASSE I	jan/20	ADEMIR DOS SANTOS	R$ 4.089,61		R$ 414,77	R$ 40,16	R$ 152,04	R$ 152,04	R$ -	R$ -	14/05/2021
RJ-C1 - CLASSE I	jan/20	ADOLAR VICENTE ELY FILHO	R$ 3.020,14		R$ 306,23	R$ 29,58	R$ 112,31	R$ 112,31	R$ -	R$ -	14/05/2021
RJ-C1 - CLASSE I	jan/20	ADRIANA MEYER GUEDES	R$ 1.279,79		R$ 129,81	R$ 12,88	R$ 49,33	R$ 49,33	R$ -	R$ -	14/05/2021
RJ-C1 - CLASSE I	jan/20	ADRIANO CEZAR	R$ 1.432,20		R$ 145,34	R$ 14,83	R$ 60,02	R$ 60,02	R$ -	R$ 0,00	14/05/2021
RJ-C1 - CLASSE I	jan/20	ADRIANO FELIPE APARECIDO GONCALVES	R$ 1.994,13		R$ -	R$ -		R$ -	R$ 203,66	R$ 2.197,79	14/05/2021
RJ-C1 - CLASSE I	jan/20	ADRIANO GONCALVES FERREIRA	R$ 1.254,11		R$ 127,16	R$ 12,28	R$ 46,64	R$ 46,64	R$ -	-R$ 0,00	14/05/2021
RJ-C1 - CLASSE I	jan/20	ADRIANO KORPALSKI MURLIKI	R$ 8.400,80		R$ 851,97	R$ 83,34	R$ 318,53	R$ 318,53	R$ -	-R$ 0,00	14/05/2021
RJ-C1 - CLASSE I	jan/20	ADRIANO LEITAO VOTTO	R$ 180.062,46		R$ -	R$ -	R$ 12.229,25	R$ 137.854,51	R$ -	-R$ 0,00	14/05/2021
RJ-C1 - CLASSE I	jan/20	ADRIANO MANICA GANDINI	R$ 370,32		R$ -	R$ -		R$ -	R$ 37,82	R$ 408,14	14/05/2021
RJ-C1 - CLASSE I	jan/20	ADRIANO RODRIGUES DA SILVA	R$ 2.008,87		R$ -	R$ -		R$ -	R$ 205,16	R$ 2.214,03	14/05/2021
RJ-C1 - CLASSE I	jan/20	ADRIANO RODRIGUES DOS PASSOS	R$ 3.875,51		R$ 392,96	R$ 37,96	R$ 144,27	R$ 144,27	R$ -	-R$ 0,00	14/05/2021
RJ-C1 - CLASSE I	jan/20	ADRIELE MOTA GUERREIRO	R$ 1.808,68		R$ 183,41	R$ 17,81	R$ 67,53	R$ 67,53	R$ -	-R$ 0,00	14/05/2021
RJ-C1 - CLASSE I	mar/20	AGNO APARECIDO RODRIGUES	R$ 2.204,98		R$ -	R$ -		R$ -	R$ 211,01	R$ 2.415,99	14/07/2021
RJ-C1 - CLASSE I	jan/20	AGUINALDO JOSE DA MOTA FILHO	R$ 14.616,80		R$ 1.486,29	R$ 190,32	R$ 999,59	R$ 999,59	R$ -	R$ -	14/05/2021
RJ-C1 - CLASSE I	jun/21	AIRAN GOMES DE OLIVEIRA	R$ -	R$ 2.032,50	R$ -	R$ -		R$ -	R$ 8,55	R$ 2.041,05	14/09/2022
RJ-C1 - CLASSE I	jan/20	AIRTON RODRIGUES SANTIAGO	R$ 2.198,02		R$ 222,87	R$ 21,53	R$ 81,82	R$ 81,82	R$ -	R$ 0,00	14/05/2021
RJ-C1 - CLASSE I	mar/21	ALAN OLIVEIRA DOS SANTOS	R$ -		R$ -	R$ -		R$ -	R$ 40,06	R$ 2.037,88	14/07/2022
RJ-C1 - CLASSE I	jan/20	ALAN RODRIGO TOLENTINO	R$ 4.435,71		R$ -	R$ -		R$ -	R$ 453,01	R$ 4.888,72	14/05/2021
RJ-C1 - CLASSE I	jan/20	ALAN SANTIN	R$ 12.525,88		R$ 1.270,23	R$ 123,69	R$ 467,96	R$ 467,96	R$ -	R$ 0,00	14/05/2021
RJ-C1 - CLASSE I	jan/20	ALAOR ROBSON DA SILVA	R$ 8.461,20		R$ 858,04	R$ 83,55	R$ 316,11	R$ 316,11	R$ -	R$ 0,00	14/05/2021
RJ-C1 - CLASSE I	jan/20	ALCIDES SHOITTI KONDO	R$ 33.825,26		R$ 3.430,17	R$ 334,01	R$ 1.263,69	R$ 1.263,69	R$ -	R$ -	14/05/2021
RJ-C1 - CLASSE I	jan/20	ALESSANDRA AMARA DA CONCEICAO FOR	R$ 6.507,68		R$ 659,86	R$ 63,75	R$ 242,00	R$ 242,00	R$ -	-R$ 0,00	14/05/2021
RJ-C1 - CLASSE I	mai/20	ALESSANDRA GARCIA DA SILVA	R$ 2.500,00		R$ -	R$ -		R$ -	R$ 238,97	R$ 2.738,97	14/09/2021
RJ-C1 - CLASSE I	jan/20	ALEX BORGES DA COSTA	R$ 3.874,83		R$ 393,24	R$ 40,13	R$ 162,38	R$ 162,38	R$ -	R$ -	14/05/2021
RJ-C1 - CLASSE I	jan/20	ALEX ESCARPIM DE ALMEIDA	R$ 8.909,31		R$ 315,52	R$ 38,39	R$ 140,05	R$ 140,05	R$ -	-R$ 0,00	14/05/2021
RJ-C1 - CLASSE I	jan/20	ALEX LIPERT CANTO	R$ 1.310,43		R$ 132,97	R$ 15,31	R$ 72,80	R$ 72,80	R$ -	R$ 0,00	14/05/2021
RJ-C1 - CLASSE I	jan/20	ALEX RENAN DOS SANTOS	R$ 3.844,94		R$ 389,86	R$ 37,66	R$ 142,98	R$ 142,98	R$ -	R$ -	14/05/2021
RJ-C1 - CLASSE I	jan/20	ALEXANDER CARVALHO DA SILVA	R$ 6.388,64		R$ 647,79	R$ 62,58	R$ 237,57	R$ 237,57	R$ -	R$ 0,00	14/05/2021
RJ-C1 - CLASSE I	jan/20	ALEXANDRA SCHARFENBERGER	R$ 384,55		R$ 38,98	R$ 3,76	R$ 14,27	R$ 14,27	R$ -	R$ 0,00	14/05/2021
RJ-C1 - CLASSE I	jan/20	ALEXANDRE DA SILVA GUEDES	R$ 62.331,51		R$ -	R$ -		R$ -	R$ 6.365,78	R$ 68.697,29	14/05/2021
RJ-C1 - CLASSE I	fev/20	ALEXANDRE DE OLIVEIRA	R$ 115.990,32		R$ 11.344,12	R$ 0,01	R$ 5.588,04	R$ 15.857,50	R$ -	R$ 0,00	14/06/2021
RJ-C1 - CLASSE I	jan/20	ALEXANDRE DE OLIVEIRA E SILVA	R$ 5.182,99		R$ 525,53	R$ 50,73	R$ 192,29	R$ 192,29	R$ -	R$ -	14/05/2021
RJ-C1 - CLASSE I	jan/20	ALEXANDRE DIAS DRAWANZ	R$ 4.667,48		R$ -	R$ -		R$ -	R$ 476,68	R$ 5.144,16	14/05/2021
RJ-C1 - CLASSE I	jan/20	ALEXANDRE DUARTE	R$ 2.832,33		R$ 287,18	R$ 27,73	R$ 105,16	R$ 105,16	R$ -	R$ -	14/05/2021
RJ-C1 - CLASSE I	jan/20	ALEXANDRE MACIEL DE SOUZA	R$ 2.101,13		R$ 213,05	R$ 20,59	R$ 78,19	R$ 78,19	R$ -	R$ -	14/05/2021
RJ-C1 - CLASSE I	jan/20	ALEXANDRE PEREIRA DA ROCHA	R$ 2.072,40		R$ -	R$ -		R$ -	R$ 211,65	R$ 2.284,05	14/05/2021
RJ-C1 - CLASSE I	jan/20	ALEXANDRE RIBEIRO DOS SANTOS	R$ 643,91		R$ -	R$ -		R$ -	R$ 65,76	R$ 709,67	14/05/2021
RJ-C1 - CLASSE I	jan/20	ALEXANDRE UMSZA	R$ 4.147,81		R$ 420,58	R$ 40,65	R$ 154,35	R$ 154,35	R$ -	R$ 0,00	14/05/2021
RJ-C1 - CLASSE I	jan/20	ALEXANDRE VIEIRA FANTINEL	R$ 1.304,19		R$ 132,24	R$ 12,77	R$ 48,42	R$ 48,42	R$ -	-R$ 0,00	14/05/2021
RJ-C1 - CLASSE I	mai/20	ALEXANDRE VOLKMANN ULTRAMARI	R$ 1.511,74		R$ -	R$ -		R$ -	R$ 144,50	R$ 1.656,24	14/09/2021
RJ-C1 - CLASSE I	jan/20	ALEXANDRE WAGNER LACERDA RE	R$ 62.926,79		R$ 6.383,20	R$ 633,76	R$ 2.427,18	R$ 2.427,18	R$ -	R$ -	14/05/2021
RJ-C1 - CLASSE I	jan/20	ALEXON BRAZ DE DEUS	R$ 5.111,00		R$ -	R$ -		R$ -	R$ 521,98	R$ 5.632,98	14/05/2021
RJ-C1 - CLASSE I	jan/21	ALEXSANDRO BILLER DE AGUIAR	R$ -		R$ -	R$ -		R$ -	R$ 6.526,55	R$ 177.791,46	14/05/2022
RJ-C1 - CLASSE I	jan/20	ALEXSANDRO DA SILVEIRA JARDIM	R$ 3.683,23		R$ 373,47	R$ 36,09	R$ 137,07	R$ 137,07	R$ -	R$ 0,00	14/05/2021
RJ-C1 - CLASSE I	mai/20	ALHANDRA SOUZA SILVEIRA	R$ 21.948,50		R$ -	R$ -		R$ -	R$ 2.098,02	R$ 24.046,52	14/09/2021
RJ-C1 - CLASSE I	jan/20	ALICE JESUS DA SILVA	R$ 2.175,16		R$ -	R$ -		R$ -	R$ 222,14	R$ 2.397,30	14/05/2021
RJ-C1 - CLASSE I	jan/20	ALINE ALCORTA FAUSTINO	R$ 6.636,05		R$ 672,96	R$ 65,56	R$ 248,09	R$ 248,09	R$ -	R$ 0,00	14/05/2021
RJ-C1 - CLASSE I	jan/20	ALINE AZEVEDO ORGO	R$ 2.454,74		R$ 249,19	R$ 29,98	R$ 147,12	R$ 147,12	R$ -	-R$ 0,00	14/05/2021
RJ-C1 - CLASSE I	nov/20	ALINE CAMIN BENICIO	R$ -		R$ -	R$ -		R$ -	R$ 134,26	R$ 2.489,90	14/03/2022
RJ-C1 - CLASSE I	jan/20	ALINE JESSICA BONAPACE DA SILVA	R$ 252,00		R$ -	R$ -		R$ -	R$ 25,74	R$ 277,74	14/05/2021
RJ-C1 - CLASSE I	jan/20	ALINE NETO CAMACHO DA SILVA	R$ 1.410,81		R$ 143,04	R$ 13,81	R$ 52,38	R$ 52,38	R$ -	-R$ 0,00	14/05/2021
RJ-C1 - CLASSE I	jan/20	ALINE SCHEREDER DUTRA	R$ 557,16		R$ 56,52	R$ 5,62	R$ 21,58	R$ 21,58	R$ -	-R$ 0,00	14/05/2021
RJ-C1 - CLASSE I	jan/20	ALINE TEIXEIRA DA SILVA	R$ 2.456,82		R$ 249,12	R$ 24,08	R$ 91,42	R$ 91,42	R$ -	R$ 0,00	14/05/2021
RJ-C1 - CLASSE I	jan/20	ALIRIO COSTA JUNIOR	R$ 17.300,96		R$ 1.166,42	R$ 120,63	R$ 452,42	R$ 452,42	R$ -	-R$ 0,00	14/05/2021
RJ-C1 - CLASSE I	jan/20	ALISSOM VINICIUS MACHADO DOS SANTO	R$ 2.496,31		R$ 253,12	R$ 24,44	R$ 92,68	R$ 92,68	R$ -	-R$ 0,00	14/05/2021
RJ-C1 - CLASSE I	dez/20	ALISSON RAMOS DE OLIVEIRA	R$ -		R$ -	R$ -		R$ -	R$ 599,93	R$ 16.342,91	14/04/2022
RJ-C1 - CLASSE I	jan/20	ALLAN THIALES MARTINS SILVA	R$ 1.945,83		R$ 197,30	R$ 19,07	R$ 72,41	R$ 72,41	R$ -	R$ -	14/05/2021
RJ-C1 - CLASSE I	jan/20	ALMIR JOSE FRANCA TEIXEIRA	R$ 2.678,20		R$ 271,57	R$ 26,25	R$ 99,66	R$ 99,66	R$ -	-R$ 0,00	14/05/2021
RJ-C1 - CLASSE I	jan/20	ALMIR MILAO DOS SANTOS	R$ 4.948,16		R$ 501,79	R$ 48,88	R$ 184,99	R$ 184,99	R$ -	-R$ 0,00	14/05/2021
RJ-C1 - CLASSE I	out/20	ALTIERES ALVES DE MIRANDA	R$ -		R$ -	R$ -		R$ -	R$ 4.469,08	R$ 61.235,68	14/02/2022
RJ-C1 - CLASSE I	mar/21	AMANDA BERALDO DA SILVA	R$ -		R$ -	R$ -		R$ -	R$ 218,94	R$ 11.137,00	14/07/2022
RJ-C1 - CLASSE I	jan/20	AMANDA MAIER DE ANDRADE	R$ 352,32		R$ 35,77	R$ 3,78	R$ 16,20	R$ 16,20	R$ -	R$ -	14/05/2021
RJ-C1 - CLASSE I	jan/20	AMANDA SOUZA SANTOS	R$ 4.470,02		R$ -	R$ -		R$ -	R$ 456,51	R$ 4.926,53	14/05/2021
RJ-C1 - CLASSE I	jan/20	AMARILDO MAGALHAES CERQUEIRA	R$ 9.697,97		R$ 983,58	R$ 96,42	R$ 369,92	R$ 369,92	R$ -	R$ -	14/05/2021
RJ-C1 - CLASSE I	jan/20	AMARO SIEVERT JUNIOR	R$ 13.673,60		R$ 1.386,64	R$ 135,08	R$ 511,19	R$ 511,19	R$ -	R$ -	14/05/2021
RJ-C1 - CLASSE I	jan/20	ANA AMELIA DOMINGUES TOMBINI	R$ 3.232,04		R$ -	R$ -		R$ -	R$ 330,08	R$ 3.562,12	14/05/2021
RJ-C1 - CLASSE I	jan/20	ANA CARLA DE SOUZA	R$ 3.987,76		R$ 404,35	R$ 39,08	R$ 148,40	R$ 148,40	R$ -	R$ 0,00	14/05/2021
RJ-C1 - CLASSE I	jan/20	ANA IZABEL SILVA ARAUJO	R$ 2.314,23		R$ 234,68	R$ 22,86	R$ 86,52	R$ 86,52	R$ -	R$ 0,00	14/05/2021
RJ-C1 - CLASSE I	jan/20	ANA LARA MAIER DOS SANTOS	R$ 2.835,14		R$ 287,47	R$ 27,78	R$ 105,39	R$ 105,39	R$ -	R$ 0,00	14/05/2021
RJ-C1 - CLASSE I	jan/20	ANA LUCIA COSTANZO DE CARVALHO	R$ 4.260,06		R$ 431,95	R$ 41,71	R$ 158,17	R$ 158,17	R$ -	R$ 0,00	14/05/2021
RJ-C1 - CLASSE I	jan/20	ANA MARIA FRAZAO DA SILVA	R$ 655,22		R$ 66,49	R$ 7,68	R$ 36,52	R$ 36,52	R$ -	R$ -	14/05/2021
RJ-C1 - CLASSE I	jan/20	ANA PAULA ALVES ZEPF	R$ 2.132,08		R$ 216,19	R$ 20,89	R$ 79,34	R$ 79,34	R$ -	-R$ 0,00	14/05/2021
RJ-C1 - CLASSE I	jun/21	ANA PAULA FAGUNDES	R$ -	R$ 1.217,34	R$ -	R$ -		R$ -	R$ 5,12	R$ 1.222,46	14/09/2022
RJ-C1 - CLASSE I	jan/20	ANA PAULA FERREIRA CAVALHEIRO	R$ 2.740,72		R$ 277,90	R$ 26,86	R$ 101,99	R$ 101,99	R$ -	-R$ 0,00	14/05/2021
RJ-C1 - CLASSE I	jan/20	ANA PAULA NEPOMUCENO	R$ 2.793,23		R$ 283,26	R$ 27,59	R$ 104,43	R$ 104,43	R$ -	R$ 0,00	14/05/2021
RJ-C1 - CLASSE I	jan/20	ANA PAULA SCHULZ PEREIRA	R$ 704,75		R$ -	R$ -		R$ -	R$ 71,97	R$ 776,72	14/05/2021
RJ-C1 - CLASSE I	jan/20	ANAI RIBEIRO FERREIRA	R$ 341,28		R$ -	R$ -		R$ -	R$ 34,85	R$ 376,13	14/05/2021
RJ-C1 - CLASSE I	jan/20	ANALIZA NASCIMENTO GOUVEA	R$ 2.381,99		R$ 241,53	R$ 23,35	R$ 88,76	R$ 88,76	R$ -	R$ -	14/05/2021
RJ-C1 - CLASSE I	jan/20	ANANDA MARTINS DA SILVA	R$ 2.314,23		R$ 234,68	R$ 22,86	R$ 86,52	R$ 86,52	R$ -	R$ 0,00	14/05/2021
RJ-C1 - CLASSE I	jan/20	ANDERSON BLAUTH FERREIRA	R$ 13.690,68		R$ 1.390,33	R$ 146,89	R$ 629,34	R$ 629,34	R$ -	R$ -	14/05/2021
RJ-C1 - CLASSE I	jan/20	ANDERSON CLAYTON BATISTA PEREIRA	R$ 14.678,04		R$ -	R$ -		R$ -	R$ 1.499,04	R$ 16.177,08	14/05/2021
RJ-C1 - CLASSE I	jan/20	ANDERSON FERREIRA GALLIASSI	R$ 3.117,15		R$ 316,07	R$ 30,55	R$ 116,00	R$ 116,00	R$ -	R$ 0,00	14/05/2021
RJ-C1 - CLASSE I	jan/20	ANDERSON GONCALVES PEREIRA	R$ 3.689,47		R$ 374,11	R$ 36,16	R$ 137,29	R$ 137,29	R$ -	R$ -	14/05/2021
RJ-C1 - CLASSE I	jan/20	ANDERSON SILVA DE MELO	R$ 1.953,10		R$ 198,12	R$ 19,68	R$ 75,43	R$ 75,43	R$ -	-R$ 0,00	14/05/2021
RJ-C1 - CLASSE I	jan/20	ANDRE ALVES DA SILVA	R$ 39.983,46		R$ 4.054,35	R$ 391,99	R$ 1.489,85	R$ 1.489,85	R$ -	-R$ 0,00	14/05/2021
RJ-C1 - CLASSE I	jan/20	ANDRE EDUARDO APARECIDO GONCALVES	R$ 2.314,23		R$ -	R$ -		R$ -	R$ 236,35	R$ 2.550,58	14/05/2021
RJ-C1 - CLASSE I	jan/20	ANDRE LACERDA MORAES	R$ 3.099,99		R$ 314,34	R$ 30,39	R$ 115,51	R$ 115,51	R$ -	R$ 0,00	14/05/2021
RJ-C1 - CLASSE I	jan/20	ANDRE LUIZ DE ARAUJO EVANGELISTA	R$ 19.013,32		R$ -	R$ -		R$ -	R$ 1.941,79	R$ 20.955,11	14/05/2021
RJ-C1 - CLASSE I	jan/20	ANDRE LUIZ SOUZA COELHO	R$ 3.155,99		R$ 320,05	R$ 31,18	R$ 117,98	R$ 117,98	R$ -	R$ -	14/05/2021
RJ-C1 - CLASSE I	jan/20	ANDRE OSORIO MARQUES DE ALMEIDA	R$ 3.474,05		R$ 352,26	R$ 34,04	R$ 129,28	R$ 129,28	R$ -	R$ 0,00	14/05/2021
RJ-C1 - CLASSE I	jan/20	ANDRE PAZINI NARESSI	R$ 3.212,00		R$ 325,69	R$ 31,48	R$ 119,53	R$ 119,53	R$ -	R$ 0,00	14/05/2021
RJ-C1 - CLASSE I	jan/20	ANDRE REIS FERREIRA	R$ 2.314,24		R$ 234,87	R$ 23,98	R$ 97,04	R$ 97,04	R$ -	-R$ 0,00	14/05/2021
RJ-C1 - CLASSE I	jan/20	ANDRE WILLIAM AQUINO DE OLIVEIRA	R$ 4.627,86		R$ -	R$ -		R$ -	R$ 472,63	R$ 5.100,49	14/05/2021
RJ-C1 - CLASSE I	jan/20	ANDRESSA LISKA MADEIRA	R$ 5.460,49		R$ 553,74	R$ 53,94	R$ 204,15	R$ 204,15	R$ -	-R$ 0,00	14/05/2021
RJ-C1 - CLASSE I	jan/20	ANDREW PHILIP DAVITT	R$ 1.836,70		R$ -	R$ -		R$ -	R$ 187,58	R$ 2.024,28	14/05/2021
RJ-C1 - CLASSE I	jan/20	ANDREY EDUARDO DOS ANJOS MOREIRA	R$ 4.165,45		R$ -	R$ -		R$ -	R$ 425,41	R$ 4.590,86	14/05/2021
RJ-C1 - CLASSE I	jan/20	ANDRIARA MARQUETTE DIAS RANGEL	R$ 1.675,60		R$ 170,16	R$ 17,98	R$ 77,02	R$ 77,02	R$ -	-R$ 0,00	14/05/2021
RJ-C1 - CLASSE I	jan/20	ANELISE PAZ CARVALHO	R$ 500,40		R$ -	R$ -		R$ -	R$ 51,10	R$ 551,50	14/05/2021
RJ-C1 - CLASSE I	jan/20	ANGELA BRUNIELLY PEREIRA COSTA	R$ 2.314,23		R$ 234,75	R$ 23,31	R$ 89,26	R$ 89,26	R$ -	R$ -	14/05/2021
RJ-C1 - CLASSE I	jan/20	ANGELA CENDRON DORNELLES	R$ 2.902,01		R$ 294,26	R$ 28,45	R$ 108,13	R$ 108,13	R$ -	R$ 0,00	14/05/2021
RJ-C1 - CLASSE I	fev/20	ANGELICA MONTEIRO DA SILVA	R$ 1.213,33		R$ 122,77	R$ -	R$ 58,97	R$ 170,44	R$ -	R$ -	14/06/2021
RJ-C1 - CLASSE I	jan/20	ANNY CAROLINY SANTOS E SOUTO	R$ 2.536,17		R$ 257,18	R$ 24,91	R$ 95,03	R$ 95,03	R$ -	R$ 0,00	14/05/2021
RJ-C1 - CLASSE I	jan/20	ANSELMO SANTOS MATOS JUNIOR	R$ 2.314,89		R$ 234,73	R$ 22,69	R$ 86,26	R$ 86,26	R$ -	-R$ 0,00	14/05/2021

Rua 1 nº 564, Setor Oeste, Goiânia-GO, CEP: 74115-040
(62) 3920 9900 | crosara@crosara.adv.br | www.crosara.adv.br

Tribunal de Justiça do Estado de Goiás
Documento Assinado e Publicado Digitalmente em 12/08/2021 16:42:31
Assinado por DYOGO CROSARA:00000278122
Validação pelo código: 10473567009943305, no endereço: https://projudi.tjgo.jus.br/PendenciaPublica

Valor: R$ 100,00 | Classificador: AGUARDANDO DECURSO DE PRAZO
PROCESSO CÍVEL E DO TRABALHO -> Processo de Conhecimento -> Procedimento de Conhecimento -> Procedimentos Especiais -> Procedimentos Regidos por Outros Códigos, Lei
ITUMBIARA - 2ª VARA CÍVEL E AMBIENTAL
Usuário: DYOGO CROSARA - Data: 07/03/2022 14:58:45

CROSARA
ADVOGADOS

RJ-C1 - CLASSE I	mar/21	ANTONIO BARBOSA CARACA	R$ -			R$ -	R$ -		R$ -	R$ 73,65	R$ 3.746,58	14/07/2022
RJ-C1 - CLASSE I	jan/20	ANTONIO BERNARDINO BRAGA JUNIOR	R$ 2.508,26			R$ 254,33	R$ 24,59	R$ 93,46	R$ 93,46	R$ -	R$ 0,00	14/05/2021
RJ-C1 - CLASSE I	jan/20	ANTONIO CARLOS DA SILVA NETO	R$ 5.931,73			R$ 676,65	R$ 8,95	R$ 209,17	R$ 137,52	R$ -	-R$ 0,00	14/05/2021
RJ-C1 - CLASSE I	jan/20	ANTONIO CESAR DA SILVA LIMA	R$ 2.175,64			R$ 220,60	R$ 21,32	R$ 80,96	R$ 80,96	R$ -	R$ 0,00	14/05/2021
RJ-C1 - CLASSE I	jan/20	ANTONIO RODRIGUES PEREIRA JUNIOR	R$ 2.887,46			R$ 292,90	R$ 29,09	R$ 111,52	R$ 111,52	R$ -	-R$ 0,00	14/05/2021
RJ-C1 - CLASSE I	jan/20	ANUAR SADAAT SOARES SILVA	R$ 1.674,04			R$ 169,82	R$ 16,87	R$ 64,65	R$ 64,65	R$ -	R$ 0,00	14/05/2021
RJ-C1 - CLASSE I	jan/20	ARCERI CRACCO	R$ 2.626,29			R$ 267,06	R$ 34,20	R$ 179,50	R$ 179,50	R$ -	R$ -	14/05/2021
RJ-C1 - CLASSE I	jan/20	ARIADINE CRISTINE SILVA DE AVILA	R$ 1.244,41			R$ 125,69	R$ 12,00	R$ 48,60	R$ 48,60	R$ -	R$ -	14/05/2021
RJ-C1 - CLASSE I	jan/20	ARIADNY COELHO BARROSO	R$ 2.957,99			R$ -	R$ -		R$ -	R$ 302,09	R$ 3.260,08	14/05/2021
RJ-C1 - CLASSE I	jan/20	ARIANA PLAIN	R$ 2.724,96			R$ -	R$ -		R$ -	R$ 278,29	R$ 3.003,25	14/05/2021
RJ-C1 - CLASSE I	jan/20	ARIANE SOUSA LIMA	R$ 654,08			R$ 66,32	R$ 6,41	R$ 24,37	R$ 24,37	R$ -	R$ 0,00	14/05/2021
RJ-C1 - CLASSE I	jan/20	ARIELI MARTINS DA SILVA	R$ 4.105,09			R$ 416,41	R$ 41,34	R$ 158,34	R$ 158,34	R$ -	R$ 0,00	14/05/2021
RJ-C1 - CLASSE I	jan/20	ARIELLE VIDAL SANTOS	R$ 1.592,22			R$ -	R$ -		R$ -	R$ 162,61	R$ 1.754,83	14/05/2021
RJ-C1 - CLASSE I	jan/20	ARLEI MARQUES SILVA	R$ 2.210,86			R$ 224,18	R$ 21,67	R$ 82,27	R$ 82,27	R$ -	R$ -	14/05/2021
RJ-C1 - CLASSE I	jan/20	ARTHUR ANTUNES	R$ 2.744,95			R$ 278,58	R$ 28,44	R$ 115,11	R$ 115,11	R$ -	-R$ 0,00	14/05/2021
RJ-C1 - CLASSE I	jan/20	ARTHUR HENRIQUE DANTAS COSTA	R$ 2.190,39			R$ 222,13	R$ 21,64	R$ 81,89	R$ 81,89	R$ -	R$ 0,00	14/05/2021
RJ-C1 - CLASSE I	jan/20	ARTHUR LUIZ DA CUNHA	R$ 3.681,70			R$ 373,46	R$ 37,08	R$ 142,01	R$ 142,01	R$ -	R$ -	14/05/2021
RJ-C1 - CLASSE I	jan/20	ARTUR AZEVEDO	R$ 41.478,18			R$ 4.206,25	R$ 409,41	R$ 1.547,12	R$ 1.547,12	R$ -	-R$ 0,00	14/05/2021
RJ-C1 - CLASSE I	jan/20	ARTUR JOSE ALVES	R$ 11.884,75			R$ 1.206,14	R$ 123,13	R$ 498,38	R$ 498,38	R$ -	R$ 0,00	14/05/2021
RJ-C1 - CLASSE I	jan/20	ARY OSVALDO SOARES DE SOUZA JUNIOR	R$ 905,63			R$ -	R$ -		R$ -	R$ 92,49	R$ 998,12	14/05/2021
RJ-C1 - CLASSE I	jan/20	AURISTELA SILVEIRA DA SILVA	R$ 252,00			R$ -	R$ -		R$ -	R$ 25,74	R$ 277,74	14/05/2021
RJ-C1 - CLASSE I	mai/21	AURO ANTONIO VITTI	R$ -			R$ -	R$ -		R$ -	R$ 1.419,48	R$ 120.637,13	14/08/2022
RJ-C1 - CLASSE I	jan/20	BARBARA HECK UCOSKI	R$ 5.330,61			R$ 540,52	R$ 52,24	R$ 198,37	R$ 198,37	R$ -	-R$ 0,00	14/05/2021
RJ-C1 - CLASSE I	jan/20	BARBARA RIBEIRO JORGE	R$ 6.850,70			R$ 694,74	R$ 67,71	R$ 256,44	R$ 256,44	R$ -	R$ 0,00	14/05/2021
RJ-C1 - CLASSE I	jan/20	BARBARA SIEGLE BEZ FONTANA	R$ 1.353,37			R$ 137,22	R$ 13,26	R$ 50,37	R$ 50,37	R$ -	R$ 0,00	14/05/2021
RJ-C1 - CLASSE I	jan/20	BIANCA DA SILVA	R$ 6.802,89			R$ 689,89	R$ 67,23	R$ 254,66	R$ 254,66	R$ -	-R$ 0,00	14/05/2021
RJ-C1 - CLASSE I	jun/21	BRASIL DUARTE DE BORBA	R$ -	R$ 5.783,55		R$ -	R$ -		R$ -	R$ 24,34	R$ 5.807,89	14/09/2022
RJ-C1 - CLASSE I	jan/20	BRENO FERREIRA SANTOS	R$ 1.595,09			R$ 161,73	R$ 15,63	R$ 59,36	R$ 59,36	R$ -	-R$ 0,00	14/05/2021
RJ-C1 - CLASSE I	jan/20	BRUNA ADELAIDE ARAUJO	R$ 1.481,35			R$ 150,38	R$ 18,09	R$ 88,79	R$ 88,79	R$ -	R$ -	14/05/2021
RJ-C1 - CLASSE I	jan/20	BRUNA DA SILVA BRANCO	R$ 863,63			R$ -	R$ -		R$ -	R$ 88,20	R$ 951,83	14/05/2021
RJ-C1 - CLASSE I	jan/20	BRUNA FERREIRA DE SOUZA	R$ 1.441,98			R$ 146,22	R$ 14,14	R$ 53,73	R$ 53,73	R$ -	-R$ 0,00	14/05/2021
RJ-C1 - CLASSE I	jan/20	BRUNA GUITHON TORRES	R$ 245,76			R$ -	R$ -		R$ -	R$ 25,10	R$ 270,86	14/05/2021
RJ-C1 - CLASSE I	jan/20	BRUNA KARIN DOS SANTOS RODRIGUES	R$ 1.250,00			R$ -	R$ -		R$ -	R$ 127,66	R$ 1.377,66	14/05/2021
RJ-C1 - CLASSE I	jan/20	BRUNA SPIER MENDES DA SILVA	R$ 4.485,23			R$ -	R$ -		R$ -	R$ 458,07	R$ 4.943,30	14/05/2021
RJ-C1 - CLASSE I	jan/20	BRUNO BARBOSA ANDRADE	R$ 391,80			R$ -	R$ -		R$ -	R$ 40,01	R$ 431,81	14/05/2021
RJ-C1 - CLASSE I	jan/20	BRUNO DA SILVA LOBO	R$ 5.056,49			R$ 512,77	R$ 49,95	R$ 189,04	R$ 189,04	R$ -	R$ -	14/05/2021
RJ-C1 - CLASSE I	jan/20	BRUNO DE AVILA GOMES	R$ 2.478,67			R$ 251,34	R$ 24,30	R$ 92,36	R$ 92,36	R$ -	R$ 0,00	14/05/2021
RJ-C1 - CLASSE I	mai/20	BRUNO DE OLIVEIRA GOMES	R$ 30.000,00			R$ -	R$ -		R$ -	R$ 2.867,65	R$ 32.867,65	14/09/2021
RJ-C1 - CLASSE I	jan/20	BRUNO FONSECA DA SILVA	R$ 729,50			R$ -	R$ -		R$ -	R$ 74,50	R$ 804,00	14/05/2021
RJ-C1 - CLASSE I	jan/20	BRUNO LEONARDO ZIEGER BORIS	R$ 7.611,22			R$ 772,09	R$ 76,69	R$ 293,94	R$ 293,94	R$ -	R$ 0,00	14/05/2021
RJ-C1 - CLASSE I	jan/20	BRUNO MINOR DE OLIVEIRA	R$ 8.465,36	R$ 22.385,85		R$ 858,73	R$ 85,29	R$ 2.724,73	R$ 2.724,73	R$ -	R$ 22.385,85	14/05/2021
RJ-C1 - CLASSE I	jan/20	BRUNO OLIVEIRA SANTOS	R$ 2.314,23			R$ 234,93	R$ 28,27	R$ 138,70	R$ 138,70	R$ -	R$ -	14/05/2021
RJ-C1 - CLASSE I	jan/20	BRUNO RAFAEL DOS SANTOS	R$ 2.432,18			R$ 246,65	R$ 24,04	R$ 91,04	R$ 91,04	R$ -	-R$ 0,00	14/05/2021
RJ-C1 - CLASSE I	jan/20	BRUNO ROBERTO FROZONI	R$ 3.893,55			R$ 394,80	R$ 38,16	R$ 144,89	R$ 144,89	R$ -	-R$ 0,00	14/05/2021
RJ-C1 - CLASSE I	jan/20	CAIO LUAN TAVARES	R$ 38.330,83			R$ 3.887,21	R$ 378,82	R$ 1.434,88	R$ 1.434,88	R$ -	R$ 0,00	14/05/2021
RJ-C1 - CLASSE I	jan/20	CAMILA DA SILVEIRA DE ANDRADE	R$ 1.302,60			R$ 132,09	R$ 12,87	R$ 48,70	R$ 48,70	R$ -	-R$ 0,00	14/05/2021
RJ-C1 - CLASSE I	jan/20	CAMILA PAULINE STEFFEN GEWEHR	R$ 2.448,68			R$ 248,99	R$ 31,88	R$ 167,37	R$ 167,37	R$ -	-R$ 0,00	14/05/2021
RJ-C1 - CLASSE I	jan/20	CAMILA ROSA RODRIGUES	R$ 23.863,87			R$ 2.420,09	R$ 235,85	R$ 893,32	R$ 893,32	R$ -	R$ -	14/05/2021
RJ-C1 - CLASSE I	jan/20	CAMILA SCOPEL RODRIGUES	R$ 5.409,22			R$ 548,70	R$ 54,48	R$ 208,64	R$ 208,64	R$ -	R$ -	14/05/2021
RJ-C1 - CLASSE I	jan/20	CAMILA SOUZA SOARES AGUIAR	R$ 1.943,89			R$ 197,11	R$ 19,05	R$ 72,34	R$ 72,34	R$ -	-R$ 0,00	14/05/2021
RJ-C1 - CLASSE I	jan/20	CAMILLA APARECIDA DOS SANTOS GUIMA	R$ 3.754,30			R$ 380,73	R$ 37,09	R$ 140,35	R$ 140,35	R$ -	R$ -	14/05/2021
RJ-C1 - CLASSE I	jan/20	CARINE RODRIGUES SILVA	R$ 2.711,46			R$ 274,94	R$ 26,57	R$ 100,90	R$ 100,90	R$ -	R$ -	14/05/2021
RJ-C1 - CLASSE I	jan/20	CARLA CRISTINA LENCINA DE ANDRADE	R$ 669,23			R$ -	R$ -		R$ -	R$ 68,35	R$ 737,58	14/05/2021
RJ-C1 - CLASSE I	jan/20	CARLA DENISE VALERIO GONCALVES	R$ 2.535,93			R$ 257,14	R$ 24,85	R$ 94,37	R$ 94,37	R$ -	R$ -	14/05/2021
RJ-C1 - CLASSE I	jan/20	CARLA PRISCILA SANTOS DE CARVALHO	R$ 14.261,29			R$ -	R$ -		R$ -	R$ 1.456,47	R$ 15.717,76	14/05/2021
RJ-C1 - CLASSE I	jan/20	CARLLA DE FREITAS SORENTI	R$ 2.626,29			R$ 266,30	R$ 25,76	R$ 97,85	R$ 97,85	R$ -	-R$ 0,00	14/05/2021
RJ-C1 - CLASSE I	jan/20	CARLOS ALBERTO ABREU RAMOS	R$ 219,24			R$ 22,23	R$ 2,15	R$ 8,16	R$ 8,16	R$ -	R$ -	14/05/2021
RJ-C1 - CLASSE I	jan/20	CARLOS AUGUSTO LOUREIRO	R$ 6.095,27			R$ -	R$ -		R$ -	R$ 622,50	R$ 6.717,77	14/05/2021
RJ-C1 - CLASSE I	jan/20	CARLOS CAMPOS ROBAERT	R$ 7.449,55			R$ 755,67	R$ 75,03	R$ 287,34	R$ 287,34	R$ -	R$ 0,00	14/05/2021
RJ-C1 - CLASSE I	jun/21	CARLOS EDUARDO GOMES	R$ -	R$ 2.010,66		R$ -	R$ -		R$ -	R$ 8,46	R$ 2.019,12	14/09/2022
RJ-C1 - CLASSE I	jan/20	CARLOS EDUARDO SOARES	R$ 43.382,47			R$ 4.399,42	R$ 428,57	R$ 1.621,87	R$ 1.621,87	R$ -	-R$ 0,00	14/05/2021
RJ-C1 - CLASSE I	jan/20	CARLOS HENRIQUE DA SILVA PEREIRA	R$ 2.314,23			R$ -	R$ -		R$ -	R$ 236,35	R$ 2.550,58	14/05/2021
RJ-C1 - CLASSE I	jan/20	CARLOS HENRIQUE DE OLIVEIRA	R$ 3.681,70			R$ -	R$ -		R$ -	R$ 376,00	R$ 4.057,70	14/05/2021
RJ-C1 - CLASSE I	jan/20	CARLOS HENRIQUE MARTINS MUNIZ	R$ 6.391,45			R$ 648,17	R$ 63,17	R$ 239,25	R$ 239,25	R$ -	R$ -	14/05/2021
RJ-C1 - CLASSE I	jan/20	CARLOS HUMBERTO GOMES	R$ 3.681,70			R$ 373,55	R$ 41,19	R$ 188,91	R$ 188,91	R$ -	-R$ 0,00	14/05/2021
RJ-C1 - CLASSE I	jan/20	CARLOS JOSE GUALBERTO DA SILVA	R$ 2.722,89			R$ 276,09	R$ 26,68	R$ 101,33	R$ 101,33	R$ -	-R$ 0,00	14/05/2021
RJ-C1 - CLASSE I	jan/20	CARLOS RENATO ROSA MATIAS	R$ 2.093,45			R$ 212,28	R$ 20,52	R$ 77,90	R$ 77,90	R$ -	R$ -	14/05/2021
RJ-C1 - CLASSE I	jan/20	CARLOS ROBERTO SOARES	R$ 653,87			R$ 662,66	R$ 8,79	R$ 48,98	R$ 48,98	R$ -	R$ -	14/05/2021
RJ-C1 - CLASSE I	jan/20	CARLOS VALOIR TOTTA DA SILVA JUNIOR	R$ 3.359,59			R$ 340,65	R$ 32,92	R$ 125,02	R$ 125,02	R$ -	-R$ 0,00	14/05/2021
RJ-C1 - CLASSE I	jan/20	CARMEN SILVIA ROJAS	R$ 246.692,88			R$ 25.017,16	R$ 2.437,03	R$ 9.222,73	R$ 9.222,73	R$ -	R$ -	14/05/2021
RJ-C1 - CLASSE I	jan/20	CAROLINE KAIZER PELEIAS LANA	R$ 2.908,81			R$ 294,96	R$ 28,52	R$ 108,38	R$ 108,38	R$ -	R$ -	14/05/2021
RJ-C1 - CLASSE I	jan/20	CAROLINE LUIZ PINHO	R$ 5.454,32			R$ -	R$ -		R$ -	R$ 557,04	R$ 6.011,36	14/05/2021
RJ-C1 - CLASSE I	jan/20	CAROLINE NOS DA SILVA	R$ 6.776,03			R$ 687,68	R$ 79,39	R$ 377,66	R$ 377,66	R$ -	-R$ 0,00	14/05/2021
RJ-C1 - CLASSE I	jan/20	CASSIA BECKER	R$ 5.606,96			R$ 568,76	R$ 56,47	R$ 216,27	R$ 216,27	R$ -	R$ -	14/05/2021
RJ-C1 - CLASSE I	jan/20	CASSIA IRENA PEREIRA SCHAEDLER DIAS	R$ 252,00			R$ 25,57	R$ 2,95	R$ 14,05	R$ 14,05	R$ -	R$ -	14/05/2021
RJ-C1 - CLASSE I	jan/20	CASSIO RAFAEL DALCAROBO ZOLIN	R$ 57.436,08			R$ -	R$ -		R$ -	R$ 5.865,82	R$ 63.301,90	14/05/2021
RJ-C1 - CLASSE I	jan/20	CASSIO RICARDO CORONEL MACHADO	R$ 2.731,20			R$ 276,93	R$ 26,76	R$ 101,64	R$ 101,64	R$ -	R$ 0,00	14/05/2021
RJ-C1 - CLASSE I	jan/20	CASSIUS WERLANG	R$ 2.713,54			R$ 275,15	R$ 26,59	R$ 100,98	R$ 100,98	R$ -	R$ 0,00	14/05/2021
RJ-C1 - CLASSE I	jan/20	CATIA GOULART COSTELLA	R$ 549,24			R$ -	R$ -		R$ -	R$ 56,09	R$ 605,33	14/05/2021
RJ-C1 - CLASSE I	jan/20	CECILIA GONCALVES DA SILVA	R$ 3.134,20			R$ 317,80	R$ 30,71	R$ 116,64	R$ 116,64	R$ -	R$ -	14/05/2021
RJ-C1 - CLASSE I	jan/20	CELEDIR VARGAS REIS	R$ 93.686,21			R$ -	R$ -		R$ -	R$ 9.567,97	R$ 103.254,18	14/05/2021
RJ-C1 - CLASSE I	jan/20	CELIA MARIA TAVARES GONCALVES	R$ 1.669,57			R$ 169,29	R$ 16,36	R$ 62,13	R$ 62,13	R$ -	-R$ 0,00	14/05/2021
RJ-C1 - CLASSE I	jan/20	CELMA ARAUJO ARAGAO	R$ 1.668,32			R$ 169,31	R$ 17,29	R$ 70,04	R$ 70,04	R$ -	R$ -	14/05/2021
RJ-C1 - CLASSE I	jan/20	CESAR AUGUSTO NUNES GUTERRES	R$ 106.955,90			R$ 10.845,20	R$ 1.048,13	R$ 3.980,16	R$ 3.980,16	R$ -	R$ 0,00	14/05/2021
RJ-C1 - CLASSE I	jan/20	CESAR LUIS PACHEGO GLOCKNER	R$ 82.443,77			R$ -	R$ -		R$ -	R$ 8.419,80	R$ 90.863,57	14/05/2021
RJ-C1 - CLASSE I	jan/20	CEZAR JUNIOR PISKE GALINA	R$ 3.405,37			R$ 345,31	R$ 33,39	R$ 126,89	R$ 126,89	R$ -	R$ 0,00	14/05/2021
RJ-C1 - CLASSE I	jan/20	CHAIANNY JANE ROSA SILVA	R$ 1.952,06			R$ 197,93	R$ 19,13	R$ 72,64	R$ 72,64	R$ -	-R$ 0,00	14/05/2021
RJ-C1 - CLASSE I	jan/20	CHARLES DA SILVA SIMOES	R$ 8.916,02			R$ -	R$ -		R$ -	R$ 910,57	R$ 9.826,59	14/05/2021
RJ-C1 - CLASSE I	out/20	CHARLYSE DOS SANTOS VELOSO MARCONI	R$ -			R$ 1.571,88	R$ -		R$ 3.029,71	R$ 1.196,80	R$ 12.226,90	14/02/2022
RJ-C1 - CLASSE I	jan/20	CIBELE FREITAS LITWINCZYK	R$ 761,76			R$ -	R$ -		R$ -	R$ 77,80	R$ 839,56	14/05/2021
RJ-C1 - CLASSE I	jan/20	CICERO VIANA	R$ 2.452,01			R$ 248,63	R$ 24,03	R$ 91,25	R$ 91,25	R$ -	R$ 0,00	14/05/2021
RJ-C1 - CLASSE I	jan/20	CIMILENE MARTINS DA SILVA	R$ 1.675,60			R$ -	R$ -	R$ -	R$ -	R$ 171,13	R$ 1.846,73	14/05/2021
RJ-C1 - CLASSE I	jan/20	CLARISSA BRAZ TARIGA	R$ 2.419,60			R$ 245,34	R$ 23,71	R$ 90,04	R$ 90,04	R$ -	-R$ 0,00	14/05/2021
RJ-C1 - CLASSE I	jan/20	CLAUDIA ADRIANA FREIRE MACHADO	R$ 1.228,19			R$ -	R$ -	R$ -	R$ -	R$ 125,43	R$ 1.353,62	14/05/2021
RJ-C1 - CLASSE I	jan/20	CLAUDIA ELISABETE ALMEIDA SOUZA	R$ 4.212,72			R$ 427,22	R$ 41,62	R$ 157,49	R$ 157,49	R$ -	R$ -	14/05/2021
RJ-C1 - CLASSE I	jan/20	CLAUDIA MARA MEIRELLES DE LIMA	R$ 4.345,58			R$ 440,81	R$ 43,77	R$ 167,61	R$ 167,61	R$ -	R$ -	14/05/2021
RJ-C1 - CLASSE I	jun/21	CLAUDIA SOUZA DE ARAUJO SANTOS	R$ -	R$ 3.321,02		R$ -	R$ -		R$ -	R$ 13,98	R$ 3.335,00	14/09/2022
RJ-C1 - CLASSE I	jan/20	CLAUDINEI DA SILVA KRAUSEN	R$ 2.805,98			R$ -	R$ -		R$ -	R$ 286,57	R$ 3.092,55	14/05/2021
RJ-C1 - CLASSE I	jan/20	CLAUDIO ROSA DA SILVA JUNIOR	R$ 14.210,00			R$ -	R$ -		R$ -	R$ 1.451,24	R$ 15.661,24	14/05/2021
RJ-C1 - CLASSE I	jan/20	CLAUDIO SCHOELER	R$ 3.153,12			R$ -	R$ -		R$ -	R$ 322,02	R$ 3.475,14	14/05/2021
RJ-C1 - CLASSE I	jan/20	CLAYTON LOPES DOS SANTOS	R$ 5.330,98			R$ 540,55	R$ 52,24	R$ 198,38	R$ 198,38	R$ -	-R$ 0,00	14/05/2021
RJ-C1 - CLASSE I	jan/20	CLAYTON RIBEIRO DE SOUZA	R$ 2.714,67			R$ -	R$ -		R$ -	R$ 277,24	R$ 2.991,91	14/05/2021
RJ-C1 - CLASSE I	jan/20	CLEBER LEMES BAUSCH	R$ 836,40			R$ -	R$ -	R$ 910,63	R$ 1.747,03	R$ -	R$ -	14/05/2021
RJ-C1 - CLASSE I	jan/20	CLEBER LUIZ DA SILVA	R$ 7.612,18			R$ 7.714,46	R$ 102,28	R$ 570,31	R$ 570,31	R$ -	R$ -	14/05/2021
RJ-C1 - CLASSE I	jan/20	CLEBER PINHEIRO DO NASCIMENTO	R$ 1.961,42			R$ 198,88	R$ 19,22	R$ 72,99	R$ 72,99	R$ -	R$ -	14/05/2021
RJ-C1 - CLASSE I	jan/20	CLEBER RAFAEL MARIANO	R$ 3.239,10			R$ 328,43	R$ 31,74	R$ 120,54	R$ 120,54	R$ -	-R$ 0,00	14/05/2021
RJ-C1 - CLASSE I	jan/20	CLEBER RODRIGUES BARZONI	R$ 3.300,39			R$ 334,65	R$ 32,34	R$ 122,82	R$ 122,82	R$ -	R$ 0,00	14/05/2021
RJ-C1 - CLASSE I	jan/20	CLEDER ADILSON SEVERO	R$ 891,23			R$ -	R$ -		R$ -	R$ 91,02	R$ 982,25	14/05/2021
RJ-C1 - CLASSE I	jan/20	CLEILSON GOMES DE SOUSA	R$ 4.835,00			R$ -	R$ -		R$ -	R$ 493,79	R$ 5.328,79	14/05/2021
RJ-C1 - CLASSE I	jan/20	CLEIR ELY MOLLER	R$ 5.091,05			R$ 516,22	R$ 49,89	R$ 189,45	R$ 189,45	R$ -	R$ 0,00	14/05/2021

Rua 1 nº 564, Setor Oeste, Goiânia-GO, CEP: 74115-040
(62) 3920 9900 | crosara@crosara.adv.br | www.crosara.adv.br

Tribunal de Justiça do Estado de Goiás
Documento Assinado e Publicado Digitalmente em 12/08/2021 16:42:31
Assinado por DYOGO CROSARA:00000278122
Validação pelo código: 10473567009943305, no endereço: https://projudi.tjgo.jus.br/PendenciaPublica

Valor: R$ 100,00 | Classificador: AGUARDANDO DECURSO DE PRAZO
PROCESSO CÍVEL E DO TRABALHO -> Processo de Conhecimento -> Procedimento de Conhecimento -> Procedimentos Especiais -> Procedimentos Regidos por Outros Códigos, Lei
ITUMBIARA - 2ª VARA CÍVEL E AMBIENTAL
Usuário: DYOGO CROSARA - Data: 07/03/2022 14:58:45

CROSARA
ADVOGADOS

RJ-C1 - CLASSE I	jan/20	CLEUBER ISAIAS DA SILVA	R$	2.803,23		R$	284,50	R$	29,09	R$	118,14	R$	118,14	R$	-	R$	0,00	14/05/2021
RJ-C1 - CLASSE I	jan/20	CLOVIS ORION MATOS	R$	511,80		R$	51,91	R$	5,15	R$	19,75	R$	19,75	R$	-	R$	-	14/05/2021
RJ-C1 - CLASSE I	jan/20	CLOVIS PINHO FINGER	R$	29.921,92		R$	3.034,45	R$	296,09	R$	1.121,30	R$	1.121,30	R$	-	-R$	0,00	14/05/2021
RJ-C1 - CLASSE I	jan/20	CLOVIS RENATO OLIVEIRA JUNIOR	R$	3.877,88		R$	393,21	R$	38,00	R$	144,31	R$	144,31	R$	-	R$	-	14/05/2021
RJ-C1 - CLASSE I	jan/20	CLOVIS ZANETI FONSECA	R$	2.554,62		R$	259,05	R$	25,05	R$	95,18	R$	95,18	R$	-	-R$	0,00	14/05/2021
RJ-C1 - CLASSE I	jan/20	CRISTIAN FERREIRA VIEIRA	R$	3.714,81		R$	376,67	R$	36,40	R$	137,93	R$	137,93	R$	-	-R$	0,00	14/05/2021
RJ-C1 - CLASSE I	jan/20	CRISTIANA CORDEIRO PESSOA	R$	24.737,88		R$	-	R$	-			R$	-	R$	2.526,43	R$	27.264,31	14/05/2021
RJ-C1 - CLASSE I	jan/20	CRISTIANE DE LOURDES ABREU	R$	22.415,15		R$	2.272,86	R$	219,66	R$	834,14	R$	834,14	R$	-	R$	-	14/05/2021
RJ-C1 - CLASSE I	jan/20	CRISTIANO ALEXANDRE FERREIRA	R$	5.803,39		R$	588,53	R$	57,35	R$	217,25	R$	217,25	R$	-	R$	0,00	14/05/2021
RJ-C1 - CLASSE I	jan/20	CRISTIANO ASSIS GOMES	R$	5.252,00		R$	532,75	R$	52,89	R$	202,58	R$	202,58	R$	-	R$	0,00	14/05/2021
RJ-C1 - CLASSE I	jan/20	CRISTIANO MARINHA FERNANDES	R$	5.088,40		R$	-	R$	-			R$	-	R$	519,67	R$	5.608,07	14/05/2021
RJ-C1 - CLASSE I	jan/20	CRISTIANO OLIVEIRA	R$	3.652,67		R$	-	R$	-			R$	-	R$	373,04	R$	4.025,71	14/05/2021
RJ-C1 - CLASSE I	jan/20	CRISTIANO ROSENDO COSTA	R$	9.718,60		R$	-	R$	-			R$	-	R$	992,54	R$	10.711,14	14/05/2021
RJ-C1 - CLASSE I	jan/20	CRISTIANO SILVEIRA	R$	2.314,23		R$	234,87	R$	23,98	R$	97,04	R$	97,04	R$	-	R$	-	14/05/2021
RJ-C1 - CLASSE I	jan/20	CRISTIANO TORMES PRINA	R$	4.405,66		R$	446,72	R$	43,17	R$	163,95	R$	163,95	R$	-	R$	0,00	14/05/2021
RJ-C1 - CLASSE I	out/20	CRISTINA PORTO FREITAS	R$	-		R$	-	R$	-	R$	-	R$	-	R$	478,44	R$	6.555,62	14/02/2022
RJ-C1 - CLASSE I	jan/20	CRISTINE DE OLIVEIRA FIGUEIRA	R$	2.586,82		R$	262,69	R$	27,75	R$	118,92	R$	118,92	R$	-	R$	0,00	14/05/2021
RJ-C1 - CLASSE I	jan/20	DAIANA BORBA LIMA	R$	3.245,34		R$	329,07	R$	31,83	R$	120,91	R$	120,91	R$	-	R$	0,00	14/05/2021
RJ-C1 - CLASSE I	jan/20	DAIANE FERREIRA PODEL	R$	3.606,88		R$	-	R$	-	R$	-	R$	-	R$	368,36	R$	3.975,24	14/05/2021
RJ-C1 - CLASSE I	jan/20	DANIEL ABATTE	R$	3.030,33		R$	307,27	R$	29,70	R$	112,76	R$	112,76	R$	-	-R$	0,00	14/05/2021
RJ-C1 - CLASSE I	jan/20	DANIEL DA SILVA BARREIRO	R$	2.973,21		R$	301,48	R$	29,14	R$	110,64	R$	110,64	R$	-	-R$	0,00	14/05/2021
RJ-C1 - CLASSE I	out/20	DANIEL DA SILVA MACHADO	R$	-		R$	-	R$	-	R$	-	R$	-	R$	11.882,08	R$	162.809,18	14/02/2022
RJ-C1 - CLASSE I	jan/20	DANIEL DIETRICH ALVES GOCKS	R$	4.073,15		R$	413,01	R$	39,92	R$	151,57	R$	151,57	R$	-	-R$	0,00	14/05/2021
RJ-C1 - CLASSE I	jan/20	DANIEL DOS SANTOS BEZERRA	R$	1.668,32		R$	169,16	R$	16,35	R$	62,08	R$	62,08	R$	-	R$	0,00	14/05/2021
RJ-C1 - CLASSE I	jan/20	DANIEL DOS SANTOS PORTO	R$	19.080,01		R$	1.936,92	R$	233,06	R$	1.143,51	R$	1.143,51	R$	-	R$		14/05/2021
RJ-C1 - CLASSE I	mar/21	DANIEL FOBL LEOPOLD	R$	-		R$	-	R$	-	R$	-	R$	-	R$	2.854,57	R$	145.206,55	14/07/2022
RJ-C1 - CLASSE I	jan/20	DANIEL HOFFMANN	R$	3.848,80		R$	390,26	R$	37,72	R$	143,22	R$	143,22	R$	-	R$	0,00	14/05/2021
RJ-C1 - CLASSE I	mar/21	DANIEL IRAN DOS SANTOS	R$	-		R$	-	R$	-	R$	-	R$	-	R$	2.593,22	R$	131.911,93	14/07/2022
RJ-C1 - CLASSE I	jan/20	DANIEL NUNES DA SILVA	R$	7.722,14		R$	783,32	R$	77,77	R$	297,86	R$	297,86	R$	-	R$	0,00	14/05/2021
RJ-C1 - CLASSE I	jan/20	DANIEL PEREIRA MEIRELLES	R$	10.365,44		R$	-	R$	-	R$	-	R$	-	R$	1.058,60	R$	11.424,04	14/05/2021
RJ-C1 - CLASSE I	jan/20	DANIEL PEREZ DA SILVA	R$	5.342,61		R$	542,20	R$	62,59	R$	297,77	R$	297,77	R$	-	R$	-	14/05/2021
RJ-C1 - CLASSE I	jan/20	DANIELA BOMFIM FROTA MOREIRA	R$	4.286,00		R$	434,64	R$	42,34	R$	160,23	R$	160,23	R$	-	R$	-	14/05/2021
RJ-C1 - CLASSE I	jan/20	DANIELA BRANCO	R$	2.533,85		R$	256,92	R$	24,83	R$	94,29	R$	94,29	R$	-	R$	0,00	14/05/2021
RJ-C1 - CLASSE I	jan/20	DANIELA DA SILVA MARTINS	R$	1.668,32		R$	169,16	R$	16,35	R$	62,08	R$	62,08	R$	-	R$	0,00	14/05/2021
RJ-C1 - CLASSE I	jan/20	DANIELA MOREIRA E SILVA	R$	1.668,32		R$	169,18	R$	16,48	R$	62,37	R$	62,37	R$	-	-R$	0,00	14/05/2021
RJ-C1 - CLASSE I	jan/20	DANIELA PASSIANO CASTRO	R$	2.808,06		R$	284,73	R$	27,52	R$	104,49	R$	104,49	R$	-	R$	0,00	14/05/2021
RJ-C1 - CLASSE I	dez/20	DANIELA RODRIGUES MEIRELLES	R$	-		R$	213,94	R$	1,92	R$	18,34	R$	18,34	R$	-	R$	0,00	14/04/2022
RJ-C1 - CLASSE I	mar/20	DANIELA SILVA MARQUES	R$	1.669,57		R$	162,97	R$	-	R$	13,88	R$	323,30	R$	39,40	R$	39,40	14/07/2021
RJ-C1 - CLASSE I	jan/20	DANIELA TABORDA PIRES	R$	1.358,38		R$	137,74	R$	13,32	R$	50,61	R$	50,61	R$	-	R$	0,00	14/05/2021
RJ-C1 - CLASSE I	jan/20	DANIELE ALVES SANTOS	R$	6.105,94		R$	619,38	R$	61,50	R$	235,51	R$	235,51	R$	-	-R$	0,00	14/05/2021
RJ-C1 - CLASSE I	jan/20	DANIELE LUCAS MACHADO	R$	433,20		R$	-	R$	-			R$	-	R$	44,24	R$	477,44	14/05/2021
RJ-C1 - CLASSE I	jan/20	DANIELLE CROS AMESTOY	R$	6.343,89		R$	643,33	R$	62,67	R$	237,17	R$	237,17	R$	-	-R$	0,00	14/05/2021
RJ-C1 - CLASSE I	jan/20	DANIELLE RIBEIRO FORNIAS	R$	2.140,19		R$	217,01	R$	20,97	R$	79,65	R$	79,65	R$	-	R$	-	14/05/2021
RJ-C1 - CLASSE I	jan/20	DANUBIA ALVES LUSTOSA BATISTA	R$	3.173,67		R$	321,81	R$	31,10	R$	118,10	R$	118,10	R$	-	-R$	0,00	14/05/2021
RJ-C1 - CLASSE I	jan/20	DARVIN PATRICK HENRIQUE FAGUNDES	R$	48.031,86		R$	-	R$	-			R$	-	R$	4.905,39	R$	52.937,25	14/05/2021
RJ-C1 - CLASSE I	mai/20	DAVID LUCAS HENRIQUE FAGUNDES	R$	31.999,29		R$	-	R$	-			R$	-	R$	3.058,76	R$	35.058,05	14/09/2021
RJ-C1 - CLASSE I	jan/20	DAVID WILLIAM DOS REIS MADRID	R$	2.542,16		R$	257,79	R$	25,05	R$	94,88	R$	94,88	R$	-	-R$	0,00	14/05/2021
RJ-C1 - CLASSE I	jan/20	DAYVSON JOSE DA SILVA	R$	3.131,08		R$	317,48	R$	30,68	R$	116,52	R$	116,52	R$	-	-R$	0,00	14/05/2021
RJ-C1 - CLASSE I	jan/20	DEBORA ESTULLA FAGUNDES	R$	9.207,68		R$	934,01	R$	92,73	R$	355,16	R$	355,16	R$	-	R$	0,00	14/05/2021
RJ-C1 - CLASSE I	jan/20	DELMAR RAMOS DA SILVA FILHO	R$	1.794,08		R$	181,91	R$	17,58	R$	66,76	R$	66,76	R$	-	-R$	0,00	14/05/2021
RJ-C1 - CLASSE I	jun/21	DELMARZINHO MARQUES BAIGORRA	R$	-	R$ 2.744,57	R$	-	R$	-			R$	-	R$	11,55	R$	2.756,12	14/09/2022
RJ-C1 - CLASSE I	jan/20	DELTON SCHUARTH MENEZES	R$	2.419,60		R$	245,34	R$	23,71	R$	90,04	R$	90,04	R$	-	-R$	0,00	14/05/2021
RJ-C1 - CLASSE I	fev/20	DEMETRIUS SOARES CEZAR	R$	1.779,97		R$	-	R$	-	R$	162,17	R$	1.942,14	R$	-	R$	-	14/06/2021
RJ-C1 - CLASSE I	jan/20	DENICIO PEREIRA DE FREITAS	R$	1.250,00		R$	-	R$	-			R$	-	R$	127,66	R$	1.377,66	14/05/2021
RJ-C1 - CLASSE I	mai/20	DENIKS DOS SANTOS GASPARY	R$	7.560,51		R$	763,83	R$	-			R$	2.489,06	R$	572,04	R$	1.067,51	14/09/2021
RJ-C1 - CLASSE I	jan/20	DERLY PINZON DE SOUZA	R$	21.362,92		R$	-	R$	-			R$	-	R$	2.181,75	R$	23.544,67	14/05/2021
RJ-C1 - CLASSE I	jan/20	DEVERSINO BATISTA PEREIRA	R$	2.719,77		R$	-	R$	-			R$	-	R$	277,76	R$	2.997,53	14/05/2021
RJ-C1 - CLASSE I	jan/20	DHENNER SANTOS SILVA	R$	1.670,61		R$	169,41	R$	16,50	R$	62,46	R$	62,46	R$	-	R$	-	14/05/2021
RJ-C1 - CLASSE I	jan/20	DIEGO ALVES SANJURIO	R$	5.257,14		R$	-	R$	-			R$	-	R$	536,90	R$	5.794,04	14/05/2021
RJ-C1 - CLASSE I	jan/20	DIEGO BARROS COELHO DE FARIA	R$	2.576,37		R$	261,25	R$	25,26	R$	96,00	R$	96,00	R$	-	-R$	0,00	14/05/2021
RJ-C1 - CLASSE I	jan/20	DIEGO GONCALVES BORGES	R$	2.314,23		R$	234,66	R$	22,68	R$	86,12	R$	86,12	R$	-	-R$	0,00	14/05/2021
RJ-C1 - CLASSE I	jan/20	DIEGO JUNIOR DE SOUZA SANTOS	R$	2.207,74		R$	-	R$	-	R$	195,92	R$	2.403,66	R$	-	R$	-	14/05/2021
RJ-C1 - CLASSE I	jan/20	DIEGO SANTOS GONCALVES	R$	3.463,46		R$	351,19	R$	33,94	R$	128,89	R$	128,89	R$	-	R$	-	14/05/2021
RJ-C1 - CLASSE I	out/20	DIEGO SOUZA SILVA	R$	-		R$	-	R$	-			R$	-	R$	7.963,82	R$	109.120,93	14/02/2022
RJ-C1 - CLASSE I	jan/20	DIJALMA FERREIRA FRANCO	R$	1.668,32		R$	169,16	R$	16,35	R$	62,08	R$	62,08	R$	-	R$	0,00	14/05/2021
RJ-C1 - CLASSE I	jan/20	DIJOAN FERREIRA ARAUJO	R$	2.314,23		R$	234,68	R$	22,86	R$	86,52	R$	86,52	R$	-	R$	0,00	14/05/2021
RJ-C1 - CLASSE I	jan/20	DIMITRI BELAU GRIEBELER	R$	938,63		R$	-	R$	-	R$	83,30	R$	1.021,93	R$	-	R$	-	14/05/2021
RJ-C1 - CLASSE I	mar/20	DINNY KELLY OLIVEIRA SILVA	R$	1.518,54		R$	115,26	R$	-	R$	13,80	R$	230,51	R$	28,08	R$	28,08	14/07/2021
RJ-C1 - CLASSE I	jan/20	DIOGO FERREIRA DANTAS	R$	2.162,01		R$	219,23	R$	21,19	R$	80,45	R$	80,45	R$	-	R$	0,00	14/05/2021
RJ-C1 - CLASSE I	jan/20	DIOGO IANHKE DA SILVA	R$	3.596,41		R$	364,66	R$	35,24	R$	133,84	R$	133,84	R$	-	-R$	0,00	14/05/2021
RJ-C1 - CLASSE I	jan/20	DIOGO RIBEIRO MOURA	R$	13.483,80		R$	1.367,39	R$	133,20	R$	504,10	R$	504,10	R$	-	-R$	0,00	14/05/2021
RJ-C1 - CLASSE I	jan/20	DIONATHAN MARTINS DE PASSOS	R$	3.681,71		R$	373,46	R$	37,08	R$	142,06	R$	142,06	R$	-	R$	0,00	14/05/2021
RJ-C1 - CLASSE I	jan/20	DJALMA KIRSCHNER GONCALVES BRAGA	R$	13.463,15		R$	1.365,14	R$	131,93	R$	501,01	R$	501,01	R$	-	-R$	0,00	14/05/2021
RJ-C1 - CLASSE I	jan/20	DORIS RODRIGUES WEISS	R$	4.737,90		R$	480,43	R$	46,47	R$	176,39	R$	176,39	R$	-	-R$	0,00	14/05/2021
RJ-C1 - CLASSE I	jan/20	DOUGLAS ANTONIO CARDOSO	R$	1.674,56		R$	169,79	R$	16,41	R$	62,32	R$	62,32	R$	-	-R$	0,00	14/05/2021
RJ-C1 - CLASSE I	jan/20	DOUGLAS BONFIM SAAD ISSA	R$	3.757,40		R$	380,99	R$	36,82	R$	139,83	R$	139,83	R$	-	-R$	0,00	14/05/2021
RJ-C1 - CLASSE I	jan/20	DOUGLAS CORREA MATIAS	R$	1.281,35		R$	129,93	R$	12,56	R$	47,68	R$	47,68	R$	-	R$	0,00	14/05/2021
RJ-C1 - CLASSE I	jan/20	DOUGLAS GOMES DA SILVA	R$	1.668,32		R$	169,16	R$	16,35	R$	62,08	R$	62,08	R$	-	R$	0,00	14/05/2021
RJ-C1 - CLASSE I	jan/20	DOUGLAS HENRIQUE SANTOS DA COSTA	R$	3.681,70		R$	373,46	R$	37,08	R$	142,01	R$	142,01	R$	-	R$	-	14/05/2021
RJ-C1 - CLASSE I	jan/20	DOUGLAS LUIZ DE SOUZA	R$	7.431,98		R$	-	R$	-			R$	-	R$	759,01	R$	8.190,99	14/05/2021
RJ-C1 - CLASSE I	mai/20	DOUGLAS MENDES MAACK	R$	12.700,32		R$	-	R$	-			R$	-	R$	1.214,00	R$	13.914,32	14/09/2021
RJ-C1 - CLASSE I	jan/20	DOUGLAS OLIVEIRA CAMPOS	R$	371,04		R$	37,63	R$	3,67	R$	13,87	R$	13,87	R$	-	R$	0,00	14/05/2021
RJ-C1 - CLASSE I	jan/20	DOUGLAS PEREIRA DE JESUS	R$	6.444,74		R$	654,05	R$	66,77	R$	270,25	R$	270,25	R$	-	R$	-	14/05/2021
RJ-C1 - CLASSE I	jan/20	DOUGLAS VERISSIMO LOPES DE FARIA	R$	4.967,17		R$	503,67	R$	48,68	R$	184,84	R$	184,84	R$	-	R$	-	14/05/2021
RJ-C1 - CLASSE I	jan/20	DOUGLISMAR LEMES DE OLIVEIRA	R$	5.326,20		R$	540,13	R$	52,62	R$	199,12	R$	199,12	R$	-	-R$	0,00	14/05/2021
RJ-C1 - CLASSE I	jan/20	DYOVANE CASSIO TOMAZ ALVES	R$	4.989,71		R$	-	R$	-			R$	-	R$	509,59	R$	5.499,30	14/05/2021
RJ-C1 - CLASSE I	jan/20	EBER SOUZA	R$	6.308,50		R$	640,64	R$	67,68	R$	290,00	R$	290,00	R$	-	R$	-	14/05/2021
RJ-C1 - CLASSE I	jan/20	EDENILSON OLIVEIRA	R$	6.799,10		R$	689,50	R$	67,17	R$	254,18	R$	254,18	R$	-	R$	-	14/05/2021
RJ-C1 - CLASSE I	jan/20	EDER GIL GONCALVES SANTOS	R$	9.173,18		R$	930,14	R$	89,89	R$	341,37	R$	341,37	R$	-	R$	0,00	14/05/2021
RJ-C1 - CLASSE I	nov/20	EDER LEMOS DE ALVARENGA	R$	-		R$	-	R$	-			R$	-	R$	115,53	R$	2.142,56	14/03/2022
RJ-C1 - CLASSE I	out/20	EDER LOPES DOS SANTOS	R$	-		R$	-	R$	-			R$	-	R$	3.733,47	R$	51.156,31	14/02/2022
RJ-C1 - CLASSE I	jan/20	EDILSON SILVA LACERDA	R$	1.760,82		R$	178,75	R$	21,51	R$	105,53	R$	105,53	R$	-	R$	-	14/05/2021
RJ-C1 - CLASSE I	jan/20	EDIMAR APARECIDO DOS SANTOS	R$	8.072,64		R$	818,65	R$	79,75	R$	301,80	R$	301,80	R$	-	-R$	0,00	14/05/2021
RJ-C1 - CLASSE I	jan/20	EDIMILSON RODRIGUES PEREIRA JUNIOR	R$	1.676,64		R$	170,00	R$	16,43	R$	62,39	R$	62,39	R$	-	-R$	0,00	14/05/2021
RJ-C1 - CLASSE I	jan/20	EDINA DOS SANTOS SABIO GONCALVES	R$	2.738,56		R$	277,71	R$	27,05	R$	102,39	R$	102,39	R$	-	R$	0,00	14/05/2021
RJ-C1 - CLASSE I	jan/20	EDINA GOMES DOS SANTOS	R$	6.196,94		R$	629,32	R$	66,49	R$	284,86	R$	284,86	R$	-	-R$	0,00	14/05/2021
RJ-C1 - CLASSE I	jan/20	EDISON MENEZES DA COSTA	R$	2.509,14		R$	254,43	R$	24,59	R$	93,37	R$	93,37	R$	-	R$	0,00	14/05/2021
RJ-C1 - CLASSE I	jun/21	EDMILSON FAUSTINO SILVA	R$	-	R$ 2.010,66	R$	-	R$	-			R$	-	R$	8,46	R$	2.019,12	14/09/2022
RJ-C1 - CLASSE I	jan/20	EDMILSON RIBEIRO DA SILVA	R$	11.468,90		R$	-	R$	-			R$	-	R$	1.171,29	R$	12.640,19	14/05/2021
RJ-C1 - CLASSE I	jan/20	EDSON LUIS LISBOA CALDEIRA	R$	3.709,62		R$	376,15	R$	36,35	R$	138,05	R$	138,05	R$	-	R$	-	14/05/2021
RJ-C1 - CLASSE I	jan/20	EDUARDO BAPTISTA DOS SANTOS	R$	8.294,29		R$	843,40	R$	108,00	R$	566,89	R$	566,89	R$	-	R$	-	14/05/2021
RJ-C1 - CLASSE I	jan/20	EDUARDO BIANCHET VARGAS	R$	3.586,72		R$	364,11	R$	43,81	R$	214,96	R$	214,96	R$	-	-R$	0,00	14/05/2021
RJ-C1 - CLASSE I	jan/20	EDUARDO BUSCARATTI CRUZ	R$	11.216,00		R$	1.138,27	R$	116,20	R$	470,33	R$	470,33	R$	-	R$	-	14/05/2021
RJ-C1 - CLASSE I	jan/20	EDUARDO FERNANDES TEIXEIRA	R$	31.433,20		R$	3.187,64	R$	310,52	R$	1.175,15	R$	1.175,15	R$	-	R$	-	14/05/2021
RJ-C1 - CLASSE I	jan/20	EDUARDO FOFONKA MARTINS	R$	6.841,01		R$	-	R$	-			R$	-	R$	698,66	R$	7.539,67	14/05/2021
RJ-C1 - CLASSE I	jan/20	EDUARDO RODRIGUES MUNDT	R$	3.897,69		R$	395,22	R$	38,20	R$	145,04	R$	145,04	R$	-	-R$	0,00	14/05/2021
RJ-C1 - CLASSE I	jan/20	EDVALDO RODRIGUES DOS SANTOS	R$	2.314,23		R$	-	R$	-			R$	-	R$	236,35	R$	2.550,58	14/05/2021
RJ-C1 - CLASSE I	jan/20	EDVAN DOMINGOS SIQUEIRA	R$	8.442,91		R$	268,22	R$	33,83	R$	122,77	R$	122,77	R$	-	R$	0,00	14/05/2021
RJ-C1 - CLASSE I	jan/20	ELAINE MEIRE FERREIRA	R$	5.288,39		R$	537,75	R$	68,86	R$	361,45	R$	361,45	R$	-	R$	-	14/05/2021
RJ-C1 - CLASSE I	jan/20	ELAINE OLIVEIRA TOSTA	R$	16.523,65		R$	-	R$	-			R$	-	R$	1.687,52	R$	18.211,17	14/05/2021

Rua 1 nº 564, Setor Oeste, Goiânia-GO, CEP: 74115-040
(62) 3920 9900 | crosara@crosara.adv.br | www.crosara.adv.br

Tribunal de Justiça do Estado de Goiás
Documento Assinado e Publicado Digitalmente em 12/08/2021 16:42:31
Assinado por DYOGO CROSARA:00000278122
Validação pelo código: 10473567009943305, no endereço: https://projudi.tjgo.jus.br/PendenciaPublica

Valor: R$ 100,00 | Classificador: AGUARDANDO DECURSO DE PRAZO
PROCESSO CÍVEL E DO TRABALHO -> Processo de Conhecimento -> Procedimento de Conhecimento -> Procedimentos Especiais -> Procedimentos Regidos por Outros Códigos, Lei
ITUMBIARA - 2ª VARA CÍVEL E AMBIENTAL
Usuário: DYOGO CROSARA - Data: 07/03/2022 14:58:45

CROSARA
ADVOGADOS

RJ-C1 - CLASSE I	jan/20	ELAINE SANTOS OZORIO	R$ 16.866,33		R$ 1.710,22	R$ 165,28	R$ 627,65	R$ 627,65	R$ -	R$ 0,00	14/05/2021
RJ-C1 - CLASSE I	jan/20	ELEMAR EDVINO ZIELKE	R$ 169.998,85		R$ -	R$ -		R$ -	R$ 17.361,61	R$ 187.360,46	14/05/2021
RJ-C1 - CLASSE I	jan/20	ELIANA RODRIGUES FERREIRA	R$ 17.710,50		R$ 1.796,03	R$ 174,96	R$ 662,11	R$ 662,11	R$ -	-R$ 0,00	14/05/2021
RJ-C1 - CLASSE I	jan/20	ELIANE JACOMO PERDIGAO	R$ 7.358,37		R$ 746,42	R$ 74,11	R$ 283,82	R$ 283,82	R$ -	R$ -	14/05/2021
RJ-C1 - CLASSE I	jan/20	ELIAS DIAS DE OLIVEIRA	R$ 2.051,22		R$ 207,98	R$ 20,10	R$ 76,33	R$ 76,33	R$ -	-R$ 0,00	14/05/2021
RJ-C1 - CLASSE I	jan/20	ELIAS SERGIO DUTRA	R$ 23.698,80		R$ -	R$ -		R$ -	R$ 2.420,31	R$ 26.119,11	14/05/2021
RJ-C1 - CLASSE I	jan/20	ELIENE DOS SANTOS ALVES	R$ 1.250,00		R$ -	R$ -		R$ -	R$ 127,66	R$ 1.377,66	14/05/2021
RJ-C1 - CLASSE I	jan/20	ELIOMAR MIRANDA	R$ 3.691,96		R$ 374,35	R$ 36,18	R$ 137,39	R$ 137,39	R$ -	R$ 0,00	14/05/2021
RJ-C1 - CLASSE I	jan/20	ELIONARDE BONFIM SOUZA	R$ 16.180,84		R$ 1.052,85	R$ 109,66	R$ 410,73	R$ 410,73	R$ -	-R$ 0,00	14/05/2021
RJ-C1 - CLASSE I	jan/20	ELISA AMARAL DE SOUZA	R$ 2.571,24		R$ 260,94	R$ 26,64	R$ 107,82	R$ 107,82	R$ -	-R$ 0,00	14/05/2021
RJ-C1 - CLASSE I	jan/20	ELISABETE RODRIGUES DA SILVA FONTANA	R$ 30.915,07		R$ -	R$ -		R$ -	R$ 3.157,29	R$ 34.072,36	14/05/2021
RJ-C1 - CLASSE I	jan/20	ELIZETE DOS REIS	R$ 2.643,95		R$ 268,09	R$ 25,91	R$ 98,39	R$ 98,39	R$ -	-R$ 0,00	14/05/2021
RJ-C1 - CLASSE I	jan/20	ELTON LUIS PAVIANI	R$ 3.012,67		R$ 305,47	R$ 29,52	R$ 112,11	R$ 112,11	R$ -	R$ 0,00	14/05/2021
RJ-C1 - CLASSE I	jan/20	ELVIRA REGINA SOUZA DOS SANTOS	R$ 2.279,38		R$ 231,12	R$ 22,34	R$ 84,82	R$ 84,82	R$ -	R$ 0,00	14/05/2021
RJ-C1 - CLASSE I	jan/20	ELVIS BALBINO NAVES	R$ 2.314,23		R$ 234,75	R$ 23,31	R$ 89,26	R$ 89,26	R$ -	R$ -	14/05/2021
RJ-C1 - CLASSE I	jan/20	ELVIS JOSE DE CARVALHO	R$ 2.610,13		R$ -	R$ -		R$ -	R$ 266,57	R$ 2.876,70	14/05/2021
RJ-C1 - CLASSE I	jan/20	EMANUEL SANTOS ARAUJO	R$ 15.257,73		R$ 1.547,29	R$ 150,73	R$ 570,42	R$ 570,42	R$ -	R$ -	14/05/2021
RJ-C1 - CLASSE I	jan/20	EMERSON COLOMBO SOARES	R$ 1.885,12		R$ -	R$ -		R$ -	R$ -	R$ -	14/05/2021
RJ-C1 - CLASSE I	mar/21	EMILIO JOSE LEITE OSORIO	R$ -		R$ -	R$ -		R$ -	R$ 2.352,76	R$ 119.680,40	14/07/2022
RJ-C1 - CLASSE I	jan/20	ENDEL FERRAZ DA ROCHA	R$ 6.887,52		R$ 698,46	R$ 68,04	R$ 257,49	R$ 257,49	R$ -	R$ -	14/05/2021
RJ-C1 - CLASSE I	jan/20	ENEAS GONCALVES FERREIRA	R$ 1.883,64		R$ 191,00	R$ 18,46	R$ 70,10	R$ 70,10	R$ -	R$ 0,00	14/05/2021
RJ-C1 - CLASSE I	jan/20	ENIO MOISES FERNANDES DA ROSA	R$ 20.718,12		R$ -	R$ -		R$ -	R$ 2.030,90	R$ 22.749,02	14/05/2021
RJ-C1 - CLASSE I	mai/20	ERIC AUGUSTO QUADROS PADILHA	R$ 45.000,00		R$ -	R$ -		R$ 34.235,43	R$ 4.144,25	R$ 14.908,82	14/09/2021
RJ-C1 - CLASSE I	jan/20	ERIC KRAMER PINOTTI	R$ 5.509,89		R$ 558,76	R$ 54,43	R$ 205,99	R$ 205,99	R$ -	R$ 0,00	14/05/2021
RJ-C1 - CLASSE I	jan/20	ERICK TEIXEIRA HENRIQUES	R$ 2.950,35		R$ 299,16	R$ 28,91	R$ 109,79	R$ 109,79	R$ -	-R$ 0,00	14/05/2021
RJ-C1 - CLASSE I	jan/20	ERIKA CRISTIANE CALIXTO MARQUES	R$ 951,00		R$ 96,43	R$ 9,32	R$ 35,39	R$ 35,39	R$ -	-R$ 0,00	14/05/2021
RJ-C1 - CLASSE I	jan/20	ERIULO GARCIA DE SOUZA NETO	R$ 7.695,94		R$ 781,03	R$ 79,73	R$ 322,72	R$ 322,72	R$ -	R$ -	14/05/2021
RJ-C1 - CLASSE I	jan/20	ERIVANALDO BERNARDO DA COSTA	R$ 1.668,32		R$ 169,16	R$ 16,35	R$ 62,08	R$ 62,08	R$ -	R$ 0,00	14/05/2021
RJ-C1 - CLASSE I	dez/20	ERON NILSON PEREIRA LIMA	R$ -		R$ -	R$ -		R$ -	R$ 142,28	R$ 3.875,81	14/04/2022
RJ-C1 - CLASSE I	jan/20	ERVANDIL SCHIAVON	R$ 3.064,87		R$ 307,64	R$ 2,66	R$ 219,03	R$ 219,03	R$ -	-R$ 0,00	14/04/2022
RJ-C1 - CLASSE I	jan/20	ETIENE DA SILVA SANTOS	R$ 2.742,84		R$ 278,12	R$ 26,88	R$ 102,07	R$ 102,07	R$ -	R$ -	14/05/2021
RJ-C1 - CLASSE I	jan/20	EUGENIO FRANCISCO DA SILVA	R$ 16.212,00		R$ -	R$ -		R$ -	R$ 1.655,70	R$ 17.867,70	14/05/2021
RJ-C1 - CLASSE I	jan/20	EULER MENDES PENA SILVA	R$ 1.250,00		R$ -	R$ -		R$ -	R$ 127,66	R$ 1.377,66	14/05/2021
RJ-C1 - CLASSE I	jan/20	EUNICE CARVALHO MACHADO	R$ 1.993,00		R$ 202,11	R$ 19,69	R$ 74,51	R$ 74,51	R$ -	-R$ 0,00	14/05/2021
RJ-C1 - CLASSE I	jan/20	EVALDIR JAIR SCHUMACHER	R$ 744,36		R$ -	R$ -		R$ -	R$ 76,02	R$ 820,38	14/05/2021
RJ-C1 - CLASSE I	jan/20	EVANDRO PEREIRA GODOY	R$ 2.357,15		R$ 239,01	R$ 23,10	R$ 87,72	R$ 87,72	R$ -	R$ 0,00	14/05/2021
RJ-C1 - CLASSE I	jan/20	EVELINE NAVES DE MOURA PEREIRA	R$ 1.670,40		R$ 169,53	R$ 17,31	R$ 70,04	R$ 70,04	R$ -	R$ -	14/05/2021
RJ-C1 - CLASSE I	mai/21	EVERALDO ALVES DOS SANTOS	R$ -		R$ -	R$ -		R$ -	R$ 1.244,16	R$ 105.737,20	14/08/2022
RJ-C1 - CLASSE I	jan/20	EVERSON DE OLIVEIRA ALVES	R$ 2.380,40		R$ 241,37	R$ 23,33	R$ 88,58	R$ 88,58	R$ -	R$ -	14/05/2021
RJ-C1 - CLASSE I	jan/20	EVERTON LUIZ DE CASTRO ALVES	R$ 9.192,92		R$ -	R$ -		R$ -	R$ 938,85	R$ 10.131,77	14/05/2021
RJ-C1 - CLASSE I	jan/20	EVERTON NOGUEIRA ARRUDA	R$ 10.814,86		R$ 1.097,04	R$ 108,92	R$ 417,15	R$ 417,15	R$ -	R$ -	14/05/2021
RJ-C1 - CLASSE I	jan/20	EZEQUIEL FILIPE DE AZEREDO	R$ 18.441,73		R$ -	R$ -		R$ -	R$ 1.883,41	R$ 20.325,14	14/05/2021
RJ-C1 - CLASSE I	jan/20	EZEQUIEL PEREIRA SILVA	R$ 4.109,11		R$ 416,66	R$ 40,27	R$ 152,91	R$ 152,91	R$ -	R$ -	14/05/2021
RJ-C1 - CLASSE I	jan/20	FABIANA ALTENHOFEN	R$ 3.065,12		R$ 311,07	R$ 31,76	R$ 128,53	R$ 128,53	R$ -	R$ -	14/05/2021
RJ-C1 - CLASSE I	jan/20	FABIANA BORGES DA SILVA	R$ 1.668,32		R$ 169,16	R$ 16,35	R$ 62,08	R$ 62,08	R$ -	R$ 0,00	14/05/2021
RJ-C1 - CLASSE I	jan/20	FABIANA GOMES MORAES	R$ 24.319,12		R$ 2.466,20	R$ 240,24	R$ 909,19	R$ 909,19	R$ -	R$ 0,00	14/05/2021
RJ-C1 - CLASSE I	jan/20	FABIANA SOUZA LIMA	R$ 2.957,99		R$ -	R$ -		R$ -	R$ 302,09	R$ 3.260,08	14/05/2021
RJ-C1 - CLASSE I	jan/20	FABIANO KASTER DOS SANTOS	R$ 64.513,11		R$ 6.542,28	R$ 637,31	R$ 2.411,85	R$ 2.411,85	R$ -	R$ 0,00	14/05/2021
RJ-C1 - CLASSE I	jan/20	FABIANO MARCELO DOS SANTOS	R$ 4.037,25		R$ 409,36	R$ 39,56	R$ 150,24	R$ 150,24	R$ -	R$ -	14/05/2021
RJ-C1 - CLASSE I	jan/20	FABIANO WASCHBURGER SACILOTTO	R$ 1.943,73		R$ 197,09	R$ 19,05	R$ 72,33	R$ 72,33	R$ -	-R$ 0,00	14/05/2021
RJ-C1 - CLASSE I	jan/20	FABIO CASSIO MIRANDA TIRONE	R$ 2.207,74		R$ 223,86	R$ 21,64	R$ 82,15	R$ 82,15	R$ -	R$ -	14/05/2021
RJ-C1 - CLASSE I	jan/20	FABIO DA SILVA SOARES	R$ 295,20		R$ -	R$ -		R$ -	R$ 30,15	R$ 325,35	14/05/2021
RJ-C1 - CLASSE I	jan/20	FABIO DARON	R$ 5.215,30		R$ 529,15	R$ 58,35	R$ 267,59	R$ 267,59	R$ -	R$ -	14/05/2021
RJ-C1 - CLASSE I	jan/20	FABIO DONIZETE BATISTA	R$ 3.337,40		R$ 338,70	R$ 34,58	R$ 139,95	R$ 139,95	R$ -	R$ -	14/05/2021
RJ-C1 - CLASSE I	jan/20	FABIO GERALDO GIFALLI	R$ 2.668,16		R$ 270,58	R$ 26,36	R$ 99,75	R$ 99,75	R$ -	-R$ 0,00	14/05/2021
RJ-C1 - CLASSE I	jan/20	FABIO JUNIOR ADRIANO	R$ 2.548,30		R$ 255,22	R$ 24,94	R$ 94,47	R$ 94,47	R$ -	R$ 0,00	14/05/2021
RJ-C1 - CLASSE I	jan/20	FABIO MORAES REIS	R$ 5.915,53		R$ 604,71	R$ 59,63	R$ 228,67	R$ 228,67	R$ -	R$ -	14/05/2021
RJ-C1 - CLASSE I	nov/20	FABIO PEREIRA ALVES	R$ -		R$ -	R$ -		R$ 216,17	R$ 116,51	R$ 1.961,96	14/03/2022
RJ-C1 - CLASSE I	jan/20	FABIO PEREIRA OLIVEIRA	R$ 1.675,60		R$ 164,66	R$ 16,37	R$ 61,84	R$ 61,84	R$ -	-R$ 0,00	14/05/2021
RJ-C1 - CLASSE I	jan/20	FABIO PROBST JUNG	R$ 7.477,75		R$ 761,57	R$ 73,91	R$ 279,92	R$ 279,92	R$ -	R$ -	14/05/2021
RJ-C1 - CLASSE I	jan/20	FABIO RICARDO MALGAREZI	R$ 3.905,17		R$ 396,19	R$ 38,27	R$ 145,36	R$ 145,36	R$ -	-R$ 0,00	14/05/2021
RJ-C1 - CLASSE I	jan/20	FABIO RUSCHEL	R$ 3.319,78		R$ 337,37	R$ 37,15	R$ 170,37	R$ 170,37	R$ -	R$ 0,00	14/05/2021
RJ-C1 - CLASSE I	jan/20	FABIO SILVA MACHADO PEREIRA	R$ 3.370,50		R$ 343,53	R$ 33,05	R$ 125,63	R$ 125,63	R$ -	-R$ 0,00	14/05/2021
RJ-C1 - CLASSE I	jan/20	FABIULA CRISTINA DIAS RAMOS	R$ 1.250,00		R$ -	R$ -		R$ -	R$ 127,66	R$ 1.377,66	14/05/2021
RJ-C1 - CLASSE I	jan/20	FABRICIO NUNES TEIXEIRA	R$ 3.996,04		R$ 404,47	R$ 39,15	R$ 148,63	R$ 148,63	R$ -	R$ -	14/05/2021
RJ-C1 - CLASSE I	jan/20	FAUSTO FONTOURA MIQUELARENA	R$ 4.350,03		R$ -	R$ -		R$ -	R$ 444,26	R$ 4.794,29	14/05/2021
RJ-C1 - CLASSE I	jan/20	FELIPE CUNHA DA SILVA	R$ 8.730,02		R$ -	R$ -		R$ -	R$ 891,58	R$ 9.621,60	14/05/2021
RJ-C1 - CLASSE I	jan/20	FELIPE DOS ANJOS LAFUENTE	R$ 1.853,12		R$ 186,41	R$ 18,14	R$ 68,80	R$ 68,80	R$ -	R$ -	14/05/2021
RJ-C1 - CLASSE I	jan/20	FELIPE KROLL	R$ 3.185,58		R$ -	R$ -		R$ -	R$ 325,34	R$ 3.510,92	14/05/2021
RJ-C1 - CLASSE I	jan/20	FELIPE PORTO DA ROCHA WISINTAINER	R$ 5.939,25		R$ -	R$ -		R$ -	R$ 606,56	R$ 6.545,81	14/05/2021
RJ-C1 - CLASSE I	jan/20	FELIPE ZIMPEL WAYHS	R$ 2.704,80		R$ 274,31	R$ 26,51	R$ 100,66	R$ 100,66	R$ -	R$ 0,00	14/05/2021
RJ-C1 - CLASSE I	jan/20	FERNANDA COSTA MORAIS	R$ 2.648,79		R$ 265,13	R$ 25,92	R$ 98,18	R$ 98,18	R$ -	-R$ 0,00	14/05/2021
RJ-C1 - CLASSE I	jan/20	FERNANDA FAGUNDES	R$ 6.315,48		R$ 632,00	R$ 63,51	R$ 242,62	R$ 242,62	R$ -	R$ 0,00	14/05/2021
RJ-C1 - CLASSE I	jan/20	FERNANDA FERNANDES	R$ 16.028,09		R$ 1.634,67	R$ 158,44	R$ 600,27	R$ 600,27	R$ -	R$ -	14/05/2021
RJ-C1 - CLASSE I	jan/20	FERNANDA MAFRA MIGOTTO	R$ 5.754,92		R$ 586,45	R$ 56,88	R$ 215,48	R$ 215,48	R$ -	R$ 0,00	14/05/2021
RJ-C1 - CLASSE I	jan/20	FERNANDA PATRICIA FERREIRA	R$ 2.536,17		R$ 258,11	R$ 25,55	R$ 97,92	R$ 97,92	R$ -	R$ 0,00	14/05/2021
RJ-C1 - CLASSE I	jan/20	FERNANDA ROSA DE ARAUJO	R$ 1.668,32		R$ 165,81	R$ 16,31	R$ 61,71	R$ 61,71	R$ -	R$ 0,00	14/05/2021
RJ-C1 - CLASSE I	jan/20	FERNANDA ROSANE DA SILVA	R$ 4.902,86		R$ -	R$ -		R$ -	R$ 500,72	R$ 5.403,58	14/05/2021
RJ-C1 - CLASSE I	jan/20	FERNANDA STEIN DE MELO	R$ 4.016,37		R$ -	R$ -		R$ -	R$ 410,18	R$ 4.426,55	14/05/2021
RJ-C1 - CLASSE I	jan/20	FERNANDO ANDRE DELAVI	R$ 1.847,15		R$ -	R$ -		R$ -	R$ 188,65	R$ 2.035,80	14/05/2021
RJ-C1 - CLASSE I	jan/20	FERNANDO FERREIRA MIRANDA JUNIOR	R$ 9.326,00		R$ -	R$ -		R$ -	R$ 952,44	R$ 10.278,44	14/05/2021
RJ-C1 - CLASSE I	jan/20	FERNANDO JUNCKES DA ROSA	R$ 8.183,82		R$ 808,24	R$ 80,51	R$ 302,45	R$ 302,45	R$ -	-R$ 0,00	14/05/2021
RJ-C1 - CLASSE I	nov/20	FERNANDO MACHADO SOUZA	R$ -		R$ -	R$ -		R$ -	R$ 228,37	R$ 4.235,40	14/03/2022
RJ-C1 - CLASSE I	jan/20	FERNANDO PINTO MONTEVERDE	R$ 60.000,00		R$ -	R$ -	R$ 5.324,63	R$ 65.324,63	R$ -	R$ -	14/05/2021
RJ-C1 - CLASSE I	jan/20	FERNANDO SILVANO	R$ 2.323,34		R$ 234,06	R$ 22,75	R$ 86,29	R$ 86,29	R$ -	R$ 0,00	14/05/2021
RJ-C1 - CLASSE I	jan/20	FERNANDO WAZNY MACHADO	R$ 3.641,00		R$ -	R$ -		R$ -	R$ 371,85	R$ 4.012,85	14/05/2021
RJ-C1 - CLASSE I	jan/20	FLAVIA THAIS MACHADO	R$ 2.723,82		R$ 276,59	R$ 26,70	R$ 101,40	R$ 101,40	R$ -	-R$ 0,00	14/05/2021
RJ-C1 - CLASSE I	jan/20	FLAVIA VARGAS TRENTINI	R$ 2.275,79		R$ 229,20	R$ 22,19	R$ 84,62	R$ 84,62	R$ -	R$ -	14/05/2021
RJ-C1 - CLASSE I	jan/20	FLAVIO DA CONCEICAO ZEFERINO	R$ 3.701,99		R$ 348,70	R$ 38,05	R$ 152,24	R$ 152,24	R$ -	-R$ 0,00	14/05/2021
RJ-C1 - CLASSE I	jan/20	FLAVIO RODRIGUES DA SILVA	R$ 30.915,07		R$ -	R$ -	R$ 2.743,52	R$ 33.658,59	R$ -	R$ -	14/05/2021
RJ-C1 - CLASSE I	jan/20	FLORENCIA CAMILA LIS SANTANA	R$ 2.131,03		R$ 215,51	R$ 20,88	R$ 79,23	R$ 79,23	R$ -	R$ 0,00	14/05/2021
RJ-C1 - CLASSE I	jan/20	FLORINDO OLI NUNES PAZ	R$ 2.772,42		R$ 282,19	R$ 27,18	R$ 103,29	R$ 103,29	R$ -	R$ 0,00	14/05/2021
RJ-C1 - CLASSE I	jan/20	FRANCIELLY AUGUSTA LOPES	R$ 1.487,48		R$ 150,01	R$ 15,40	R$ 62,27	R$ 62,27	R$ -	R$ -	14/05/2021
RJ-C1 - CLASSE I	jan/20	FRANCINE MEDEIROS	R$ 2.551,76		R$ 258,60	R$ 25,69	R$ 98,41	R$ 98,41	R$ -	R$ 0,00	14/05/2021
RJ-C1 - CLASSE I	jan/20	FRANCINEY PALHETA PERDIGAO	R$ 2.887,60		R$ 291,51	R$ 28,28	R$ 107,31	R$ 107,31	R$ -	R$ 0,00	14/05/2021
RJ-C1 - CLASSE I	jan/20	FRANCISCA PAULA PEREIRA LIMA	R$ 4.286,00		R$ 437,03	R$ 42,37	R$ 160,50	R$ 160,50	R$ -	R$ 0,00	14/05/2021
RJ-C1 - CLASSE I	jan/20	FRANCISCO ASSIS DAS N JANKE	R$ 1.503,84		R$ -	R$ -		R$ -	R$ 153,58	R$ 1.657,42	14/05/2021
RJ-C1 - CLASSE I	jan/20	FRANCISCO DE BORJA PIRILLO SERPA	R$ 4.224,28		R$ 429,33	R$ 41,41	R$ 157,31	R$ 157,31	R$ -	-R$ 0,00	14/05/2021
RJ-C1 - CLASSE I	jan/20	FRANCISCO EVANDRO AMARO MARTINS	R$ 3.115,84		R$ 314,34	R$ 30,52	R$ 115,77	R$ 115,77	R$ -	R$ 0,00	14/05/2021
RJ-C1 - CLASSE I	jan/20	FRANCISCO JAILSON RODRIGUES SILVA	R$ 4.439,79		R$ -	R$ -		R$ -	R$ 453,43	R$ 4.893,22	14/05/2021
RJ-C1 - CLASSE I	jan/20	FRANCISCO LISE RAIMONDI	R$ 2.170,12		R$ 219,74	R$ 21,43	R$ 81,10	R$ 81,10	R$ -	-R$ 0,00	14/05/2021
RJ-C1 - CLASSE I	jan/20	FRANCISCO VICENTE PEREIRA	R$ 2.314,23		R$ -	R$ -		R$ -	R$ 236,35	R$ 2.550,58	14/05/2021
RJ-C1 - CLASSE I	jan/20	FREDDY ALBERT BLAUTH	R$ 3.806,90		R$ 387,14	R$ 37,32	R$ 141,79	R$ 141,79	R$ -	-R$ 0,00	14/05/2021
RJ-C1 - CLASSE I	jan/20	GABRIEL DOS SANTOS MOURA	R$ 9.285,38		R$ -	R$ -		R$ -	R$ 948,30	R$ 10.233,68	14/05/2021
RJ-C1 - CLASSE I	jan/20	GABRIEL ESTEFAN CHIMELOWSKI CARDOSO	R$ 3.259,54		R$ 330,51	R$ 31,94	R$ 121,30	R$ 121,30	R$ -	R$ 0,00	14/05/2021
RJ-C1 - CLASSE I	jan/20	GABRIEL PEREIRA MAGALHAES	R$ 5.072,42		R$ 514,39	R$ 50,11	R$ 189,63	R$ 189,63	R$ -	R$ 0,00	14/05/2021
RJ-C1 - CLASSE I	mai/21	GABRIEL VIEIRA BORGES	R$ -		R$ -	R$ -		R$ -	R$ 474,42	R$ 40.319,56	14/08/2022
RJ-C1 - CLASSE I	jan/20	GABRIELA CALVI SCHMITT	R$ 2.579,05		R$ 261,50	R$ 25,27	R$ 95,98	R$ 95,98	R$ -	R$ -	14/05/2021
RJ-C1 - CLASSE I	jan/20	GABRIELA DE CARVALHO ASSIS	R$ 128,88		R$ 13,06	R$ 1,26	R$ 4,80	R$ 4,80	R$ -	-R$ 0,00	14/05/2021
RJ-C1 - CLASSE I	jan/20	GABRIELA ZANIN	R$ 9.878,11		R$ 1.001,73	R$ 97,58	R$ 369,30	R$ 369,30	R$ -	R$ 0,00	14/05/2021

Rua 1 nº 564, Setor Oeste, Goiânia-GO, CEP: 74115-040
(62) 3920 9900 | crosara@crosara.adv.br | www.crosara.adv.br

Tribunal de Justiça do Estado de Goiás
Documento Assinado e Publicado Digitalmente em 12/08/2021 16:42:31
Assinado por DYOGO CROSARA:00000278122
Validação pelo código: 10473567009943305, no endereço: https://projudi.tjgo.jus.br/PendenciaPublica

Valor: R$ 100,00 | Classificador: AGUARDANDO DECURSO DE PRAZO
PROCESSO CÍVEL E DO TRABALHO -> Processo de Conhecimento -> Procedimento de Conhecimento -> Procedimentos Especiais -> Procedimentos Regidos por Outros Códigos, Lei
ITUMBIARA - 2ª VARA CÍVEL E AMBIENTAL
Usuário: DYOGO CROSARA - Data: 07/03/2022 14:58:45

CROSARA
ADVOGADOS

RJ-C1 - CLASSE I	jan/20	GEISON FIGUEIREDO ALVES	R$ 3.631,26			R$ 368,21	R$ 35,59	R$ 135,12	R$ 135,12	R$ -	R$ 0,00	14/05/2021
RJ-C1 - CLASSE I	jan/20	GELSON ALMEIDA GOULARTE JUNIOR	R$ 2.491,12			R$ 252,59	R$ 24,41	R$ 92,70	R$ 92,70	R$ -	R$ -	14/05/2021
RJ-C1 - CLASSE I	jan/20	GENI CATARINA DE COL FLORES	R$ 2.549,32			R$ 258,49	R$ 24,98	R$ 94,87	R$ 94,87	R$ -	R$ 0,00	14/05/2021
RJ-C1 - CLASSE I	mar/21	GEORGE WILLIAM DO SANTOS COSTA	R$ -			R$ -	R$ -		R$ -	R$ 2.384,06	R$ 121.272,50	14/07/2022
RJ-C1 - CLASSE I	jan/20	GEOVANE ACOSTA RIVA	R$ 3.052,36			R$ 309,50	R$ 29,91	R$ 113,59	R$ 113,59	R$ -	R$ 0,00	14/05/2021
RJ-C1 - CLASSE I	mar/21	GEOVANE RODRIGUES LOPES	R$ -			R$ -	R$ -		R$ -	R$ 3.117,96	R$ 158.604,47	14/07/2022
RJ-C1 - CLASSE I	jan/20	GERMINAL GURRUCHAGA PEREZ	R$ 2.897,50			R$ 294,06	R$ 33,95	R$ 161,49	R$ 161,49	R$ -	R$ -	14/05/2021
RJ-C1 - CLASSE I	jan/20	GERSON DE OLIVEIRA	R$ 9.106,85			R$ 923,52	R$ 89,96	R$ 340,47	R$ 340,47	R$ -	R$ 0,00	14/05/2021
RJ-C1 - CLASSE I	jan/20	GERSON LUIS CONCEICAO ALMEIDA	R$ 3.925,40			R$ 398,03	R$ 38,47	R$ 146,07	R$ 146,07	R$ -	R$ 0,00	14/05/2021
RJ-C1 - CLASSE I	jan/20	GERSON ROBERTO DOS SANTOS	R$ 44.751,46			R$ 4.537,74	R$ 438,55	R$ 1.665,34	R$ 1.665,34	R$ -	-R$ 0,00	14/05/2021
RJ-C1 - CLASSE I	jan/20	GILBERTO ZAMBONI JUNIOR	R$ 384.615,20			R$ 39.003,88	R$ 3.799,53	R$ 14.379,03	R$ 14.379,03	R$ -	R$ -	14/05/2021
RJ-C1 - CLASSE I	jan/20	GILMAR ANTONIO SIQUEIRA RAMOS	R$ 12.461,77			R$ 1.263,75	R$ 123,11	R$ 465,89	R$ 465,89	R$ -	R$ -	14/05/2021
RJ-C1 - CLASSE I	jan/20	GILMAR BRAGA SILVEIRA	R$ 3.586,83			R$ -	R$ -		R$ -	R$ 366,32	R$ 3.953,15	14/05/2021
RJ-C1 - CLASSE I	jan/20	GILMAR CASTRO RODRIGUES	R$ 370,44			R$ -	R$ -		R$ -	R$ 37,83	R$ 408,27	14/05/2021
RJ-C1 - CLASSE I	jan/20	GILMAR FERNANDES ORFO	R$ 3.404,69			R$ 345,22	R$ 33,36	R$ 126,70	R$ 126,70	R$ -	R$ 0,00	14/05/2021
RJ-C1 - CLASSE I	jan/20	GILSON DA SILVA MUNDINS	R$ 2.878,79			R$ 291,91	R$ 28,22	R$ 107,27	R$ 107,27	R$ -	-R$ 0,00	14/05/2021
RJ-C1 - CLASSE I	jan/20	GILSON FILHO ALMEIDA SALES	R$ 1.693,09			R$ 171,67	R$ 16,59	R$ 63,01	R$ 63,01	R$ -	R$ 0,00	14/05/2021
RJ-C1 - CLASSE I	jan/20	GILSON TEIXEIRA BEO	R$ 2.901,65			R$ -	R$ -	R$ -	R$ -	R$ 296,34	R$ 3.197,99	14/05/2021
RJ-C1 - CLASSE I	jan/20	GIORDANO PARIS	R$ 10.570,95			R$ 1.072,00	R$ 104,43	R$ 395,20	R$ 395,20	R$ -	R$ 0,00	14/05/2021
RJ-C1 - CLASSE I	jan/20	GIOVANI COUTO PADILHA	R$ 966,23			R$ -	R$ -		R$ -	R$ 98,68	R$ 1.064,91	14/05/2021
RJ-C1 - CLASSE I	jan/20	GIOVANI GARCIA MAINI	R$ 45.925,76			R$ -	R$ -	R$ 4.075,63	R$ 50.001,39	R$ -	R$ -	14/05/2021
RJ-C1 - CLASSE I	jan/20	GIOVANI JOSE VIEIRA DE MARTINO	R$ 3.604,24			R$ 3.652,67	R$ 48,43	R$ 270,03	R$ 270,03	R$ -	R$ -	14/05/2021
RJ-C1 - CLASSE I	jan/20	GIOVANI RAIMUNDO TOLENTINO	R$ 198.898,36			R$ 19.580,17	R$ 1.900,22	R$ 7.210,21	R$ 7.210,21	R$ -	R$ -	14/05/2021
RJ-C1 - CLASSE I	jan/20	GISELE DIAS FERREIRA	R$ 2.210,32			R$ 224,21	R$ 22,26	R$ 85,26	R$ 85,26	R$ -	R$ 0,00	14/05/2021
RJ-C1 - CLASSE I	jan/20	GISELE FRANCO MENEZES	R$ 157.272,60			R$ -	R$ -		R$ -	R$ 16.061,91	R$ 173.334,51	14/05/2021
RJ-C1 - CLASSE I	jan/20	GISELE LOPES CORREA	R$ 4.613,10			R$ 467,77	R$ 45,21	R$ 171,66	R$ 171,66	R$ -	R$ -	14/05/2021
RJ-C1 - CLASSE I	jan/20	GISLAINE DA SILVA CONSTANTE	R$ 4.243,85			R$ 430,36	R$ 41,92	R$ 158,66	R$ 158,66	R$ -	R$ 0,00	14/05/2021
RJ-C1 - CLASSE I	jan/20	GLAUBER LUIS COSTA NASCIMENTO	R$ 2.674,04			R$ 271,24	R$ 26,93	R$ 103,14	R$ 103,14	R$ -	R$ 0,00	14/05/2021
RJ-C1 - CLASSE I	jan/20	GLEISON CARLOS ARANTES	R$ 3.817,31			R$ 387,07	R$ 37,41	R$ 142,05	R$ 142,05	R$ -	-R$ 0,00	14/05/2021
RJ-C1 - CLASSE I	jan/20	GLEISON CIPRIANO	R$ 1.250,00			R$ -	R$ -		R$ -	R$ 127,66	R$ 1.377,66	14/05/2021
RJ-C1 - CLASSE I	jan/20	GLENIO LUIS SILVEIRA	R$ 2.386,14			R$ 241,95	R$ 23,38	R$ 88,80	R$ 88,80	R$ -	R$ -	14/05/2021
RJ-C1 - CLASSE I	jan/20	GRAZIELA ARGEMI	R$ 1.560,59			R$ 158,24	R$ 15,29	R$ 58,08	R$ 58,08	R$ -	R$ -	14/05/2021
RJ-C1 - CLASSE I	jan/20	GRAZIELA DOS SANTOS SCHULLER	R$ 5.289,41			R$ 536,39	R$ 52,25	R$ 197,75	R$ 197,75	R$ -	R$ -	14/05/2021
RJ-C1 - CLASSE I	jan/20	GRAZIELE MASSIM MENDES	R$ 4.812,07			R$ 487,99	R$ 47,54	R$ 179,90	R$ 179,90	R$ -	-R$ 0,00	14/05/2021
RJ-C1 - CLASSE I	jan/20	GRAZIELE RIBEIRO BACCHI	R$ 60.000,00			R$ -	R$ -	R$ 5.324,63	R$ 65.324,63	R$ -	R$ -	14/05/2021
RJ-C1 - CLASSE I	jan/20	GREGORY MARQUES OLIVEIRA	R$ 1.674,56			R$ 169,79	R$ 16,41	R$ 62,32	R$ 62,32	R$ -	-R$ 0,00	14/05/2021
RJ-C1 - CLASSE I	jan/20	GRETHA KORB	R$ 2.663,65			R$ -	R$ -		R$ -	R$ 272,03	R$ 2.935,68	14/05/2021
RJ-C1 - CLASSE I	jan/20	GUILHERME AMADEUS GONCALVES LUCEN	R$ 2.154,18			R$ -	R$ -		R$ -	R$ 220,00	R$ 2.374,18	14/05/2021
RJ-C1 - CLASSE I	jan/20	GUILHERME BRUGNERA SEVERO	R$ 2.732,24			R$ 277,05	R$ 26,78	R$ 101,67	R$ 101,67	R$ -	-R$ 0,00	14/05/2021
RJ-C1 - CLASSE I	jan/20	GUILHERME DA SILVA SANTOS	R$ 4.822,34			R$ -	R$ -		R$ -	R$ 492,50	R$ 5.314,84	14/05/2021
RJ-C1 - CLASSE I	dez/20	GUILHERME HENRIQUE DE SOUZA SILVA	R$ -			R$ -	R$ -		R$ -	R$ 75,72	R$ 2.062,72	14/04/2022
RJ-C1 - CLASSE I	jan/20	GUILHERME MACHADO MARQUES	R$ 2.441,23			R$ 247,53	R$ 23,92	R$ 90,85	R$ 90,85	R$ -	R$ 0,00	14/05/2021
RJ-C1 - CLASSE I	jan/20	GUILHERME MARQUES SCHONTAG	R$ 5.894,47			R$ 597,76	R$ 58,23	R$ 220,37	R$ 220,37	R$ -	R$ 0,00	14/05/2021
RJ-C1 - CLASSE I	jan/20	GUILHERME ROTTINI	R$ 5.401,63			R$ 547,93	R$ 54,40	R$ 208,35	R$ 208,35	R$ -	R$ 0,00	14/05/2021
RJ-C1 - CLASSE I	jan/20	GUILHERME SANTINI GALVAO	R$ 3.720,65			R$ 377,31	R$ 36,76	R$ 139,09	R$ 139,09	R$ -	R$ -	14/05/2021
RJ-C1 - CLASSE I	jan/20	GUILHERME SANTOS BORGES	R$ 2.252,07			R$ -	R$ -		R$ -	R$ 230,00	R$ 2.482,07	14/05/2021
RJ-C1 - CLASSE I	jan/20	GUILHERME SANTOS DA SILVA	R$ 1.980,50			R$ 200,54	R$ 16,92	R$ 76,06	R$ 76,06	R$ -	R$ -	14/05/2021
RJ-C1 - CLASSE I	jan/20	GUILHERME SILVA DOS SANTOS	R$ 4.351,59			R$ 441,24	R$ 42,64	R$ 161,94	R$ 161,94	R$ -	-R$ 0,00	14/05/2021
RJ-C1 - CLASSE I	jan/20	GUILHERME SOARES DOS REIS	R$ 305,52			R$ -	R$ -		R$ -	R$ 31,20	R$ 336,72	14/05/2021
RJ-C1 - CLASSE I	jan/20	GUSTAVO CESAR FERREIRA OLIVEIRA	R$ 713,09			R$ -	R$ -		R$ -	R$ 72,83	R$ 785,92	14/05/2021
RJ-C1 - CLASSE I	jan/20	GUSTAVO FAZANI CICON DE MELLO FIDALG	R$ 2.363,94			R$ -	R$ -		R$ -	R$ 241,42	R$ 2.605,36	14/05/2021
RJ-C1 - CLASSE I	jan/20	GUSTAVO SILVA DE FREITAS	R$ 2.293,31			R$ -	R$ -		R$ -	R$ 234,21	R$ 2.527,52	14/05/2021
RJ-C1 - CLASSE I	jan/20	HECTOR GUIZZARD MESSIAS	R$ 8.720,00			R$ -	R$ -		R$ -	R$ 890,55	R$ 9.610,55	14/05/2021
RJ-C1 - CLASSE I	jan/20	HEE E HEE ADVOGADOS ASSOCIADOS	R$ 4.250,00			R$ 430,94	R$ 41,65	R$ 158,15	R$ 158,15	R$ -	R$ -	14/05/2021
RJ-C1 - CLASSE I	jan/20	HELDICELY COUTINHO GUEDES	R$ 3.007,44			R$ -	R$ -		R$ -	R$ 307,14	R$ 3.314,58	14/05/2021
RJ-C1 - CLASSE I	jan/20	HELENA MARIA PEREIRA DE CARVALHO	R$ 1.669,36			R$ 169,28	R$ 16,49	R$ 62,41	R$ 62,41	R$ -	R$ 0,00	14/05/2021
RJ-C1 - CLASSE I	jan/20	HELIO FERREIRA DA MATA	R$ 3.046,62			R$ 308,93	R$ 29,86	R$ 113,37	R$ 113,37	R$ -	R$ 0,00	14/05/2021
RJ-C1 - CLASSE I	jan/20	HELIO RAMOS CASSEMIRO	R$ 3.940,08			R$ 399,52	R$ 38,61	R$ 146,62	R$ 146,62	R$ -	-R$ 0,00	14/05/2021
RJ-C1 - CLASSE I	jan/20	HELOISA PESAVENTO CITOLIN	R$ 2.500,26			R$ 253,52	R$ 24,50	R$ 93,04	R$ 93,04	R$ -	-R$ 0,00	14/05/2021
RJ-C1 - CLASSE I	jan/20	HERCILIO MARQUES DA SILVA	R$ 32.360,44			R$ -	R$ -		R$ -	R$ 3.304,90	R$ 35.665,34	14/05/2021
RJ-C1 - CLASSE I	jan/20	HIGOR HENRIQUE LUCENA ALMEIDA	R$ 1.960,38			R$ -	R$ -		R$ -	R$ 200,21	R$ 2.160,59	14/05/2021
RJ-C1 - CLASSE I	jan/20	HITALLO BRAUER MACHADO DE ARAUJO	R$ 1.942,71			R$ 196,99	R$ 19,04	R$ 72,29	R$ 72,29	R$ -	R$ 0,00	14/05/2021
RJ-C1 - CLASSE I	jan/20	HIURY DIAS DE OLIVEIRA	R$ 2.314,23			R$ 234,75	R$ 23,31	R$ 89,26	R$ 89,26	R$ -	R$ -	14/05/2021
RJ-C1 - CLASSE I	jan/20	HUMBERTO FRANCISCO DA SILVA	R$ 1.964,63			R$ 199,33	R$ 21,98	R$ 100,80	R$ 100,80	R$ -	R$ 0,00	14/05/2021
RJ-C1 - CLASSE I	jan/20	HUMBERTO MAURICIO MACHADO CONSUL	R$ 2.234,95			R$ 226,62	R$ 21,90	R$ 83,17	R$ 83,17	R$ -	R$ -	14/05/2021
RJ-C1 - CLASSE I	jan/20	HUMBERTO MENDES CALCAGNITO	R$ 3.681,70			R$ 373,36	R$ 36,37	R$ 137,64	R$ 137,64	R$ -	R$ -	14/05/2021
RJ-C1 - CLASSE I	jan/20	IAN JASON BRANDAO PEREIRA	R$ 12.766,70			R$ 1.295,04	R$ 128,58	R$ 492,43	R$ 492,43	R$ -	-R$ 0,00	14/05/2021
RJ-C1 - CLASSE I	jan/20	IARA DA CONCEICAO RASQUINHA	R$ 2.637,64			R$ 267,45	R$ 25,85	R$ 98,15	R$ 98,15	R$ -	R$ -	14/05/2021
RJ-C1 - CLASSE I	jan/20	IARA MARIA NUNES FARIAS	R$ 273,84			R$ -	R$ -		R$ -	R$ 27,97	R$ 301,81	14/05/2021
RJ-C1 - CLASSE I	jan/20	IGOR MARQUES GUERRA	R$ 1.668,32			R$ 169,16	R$ 16,35	R$ 62,08	R$ 62,08	R$ -	R$ 0,00	14/05/2021
RJ-C1 - CLASSE I	jan/20	ILIDIO LOURENCO DE CARVALHO	R$ 1.668,32			R$ 169,18	R$ 16,48	R$ 62,37	R$ 62,37	R$ -	-R$ 0,00	14/05/2021
RJ-C1 - CLASSE I	jan/20	INACIO PENG	R$ 3.698,89			R$ 375,06	R$ 36,25	R$ 137,23	R$ 137,23	R$ -	R$ -	14/05/2021
RJ-C1 - CLASSE I	jan/20	IRENI DI BERNARDO	R$ 1.250,00			R$ -	R$ -		R$ -	R$ 127,66	R$ 1.377,66	14/05/2021
RJ-C1 - CLASSE I	jan/20	IRINEU JOSE PAULINO NETO	R$ 2.475,10			R$ 250,98	R$ 24,26	R$ 92,10	R$ 92,10	R$ -	R$ 0,00	14/05/2021
RJ-C1 - CLASSE I	jan/20	IRMA MILNER MOSKOVICS	R$ 6.846,99			R$ 694,29	R$ 67,16	R$ 254,91	R$ 254,91	R$ -	R$ -	14/05/2021
RJ-C1 - CLASSE I	jan/20	ISAINE BERNARDA CARDOSO	R$ 768,23			R$ 77,93	R$ 7,74	R$ 29,63	R$ 29,63	R$ -	R$ 0,00	14/05/2021
RJ-C1 - CLASSE I	jan/20	ISIS CLAUDIA VASCONCELOS MEDEIROS	R$ 2.479,29			R$ 251,40	R$ 24,30	R$ 92,26	R$ 92,26	R$ -	R$ 0,00	14/05/2021
RJ-C1 - CLASSE I	jan/20	ISRAEL DA ROCHA PINTO JUNIOR	R$ 13.084,36			R$ -	R$ -		R$ -	R$ 1.336,28	R$ 14.420,64	14/05/2021
RJ-C1 - CLASSE I	fev/21	IVO ANTONIO NUNES	R$ -			R$ -	R$ -		R$ -	R$ 454,37	R$ 15.401,39	14/06/2022
RJ-C1 - CLASSE I	jan/20	IVO SCHWENGBER	R$ 11.565,58			R$ -	R$ -		R$ -	R$ 1.181,17	R$ 12.746,75	14/05/2021
RJ-C1 - CLASSE I	jan/20	JACIARA ANDREZA DA ROCHA P. SCHIMIDT	R$ 152,68			R$ 15,48	R$ 1,50	R$ 5,68	R$ 5,68	R$ -	-R$ 0,00	14/05/2021
RJ-C1 - CLASSE I	dez/20	JACKSON MACHADO CARDOSO	R$ -			R$ -	R$ -		R$ -	R$ 144,79	R$ 3.944,35	14/04/2022
RJ-C1 - CLASSE I	jan/20	JAIME MARTINS DA SILVA	R$ 6.100,63			R$ 618,59	R$ 59,78	R$ 227,03	R$ 227,03	R$ -	R$ 0,00	14/05/2021
RJ-C1 - CLASSE I	jan/20	JAINE ROSSBACH MOREIRA	R$ 7.209,40			R$ -	R$ -		R$ -	R$ 352,52	R$ 7.561,92	14/05/2021
RJ-C1 - CLASSE I	fev/20	JAIR DA COSTA DANTAS	R$ 87.058,82			R$ -	R$ -	R$ 7.172,97	R$ 94.231,79	R$ -	R$ 0,00	14/06/2021
RJ-C1 - CLASSE I	jan/20	JAIR JOCELI PARNOW	R$ 2.240,95			R$ -	R$ -	R$ 198,87	R$ 2.439,82	R$ -	-R$ 0,00	14/05/2021
RJ-C1 - CLASSE I	jan/20	JAIRO LENNON DOS REIS CAMPOS	R$ 2.126,82			R$ 215,65	R$ 20,84	R$ 79,15	R$ 79,15	R$ -	R$ -	14/05/2021
RJ-C1 - CLASSE I	jan/20	JAKSON DA SILVA CASE	R$ 2.001,19			R$ 202,91	R$ 19,61	R$ 74,47	R$ 74,47	R$ -	R$ -	14/05/2021
RJ-C1 - CLASSE I	jan/20	JANICE DE JESUS TEIXEIRA	R$ 2.204,59			R$ -	R$ -		R$ -	R$ 225,15	R$ 2.429,74	14/05/2021
RJ-C1 - CLASSE I	jan/20	JANIO MARTINS DE AZEVEDO	R$ 2.680,30			R$ 271,78	R$ 26,27	R$ 99,74	R$ 99,74	R$ -	R$ 0,00	14/05/2021
RJ-C1 - CLASSE I	jan/20	JAQUELINE DA SILVA FERREIRA	R$ 6.487,05			R$ 657,85	R$ 64,08	R$ 242,53	R$ 242,53	R$ -	R$ 0,00	14/05/2021
RJ-C1 - CLASSE I	jan/20	JAQUELINE DE ALMEIDA VALENTE	R$ 5.582,83			R$ -	R$ -		R$ -	R$ 570,16	R$ 6.152,99	14/05/2021
RJ-C1 - CLASSE I	mai/20	JARDEL BARBOSA DE ARAUJO	R$ 1.669,57			R$ 168,67	R$ -		R$ 544,55	R$ 121,85	R$ 237,14	14/09/2021
RJ-C1 - CLASSE I	jan/20	JEAMILSON CLEIDER DE ALMEIDA	R$ 7.912,01			R$ 802,35	R$ 78,16	R$ 295,80	R$ 295,80	R$ -	R$ -	14/05/2021
RJ-C1 - CLASSE I	jan/20	JEAN CARLOS FERNANDES RODRIGUES	R$ 2.617,06			R$ 265,59	R$ 27,11	R$ 109,75	R$ 109,75	R$ -	R$ -	14/05/2021
RJ-C1 - CLASSE I	jan/20	JEAN JADSON DO NASCIMENTO PEREIRA	R$ 3.152,89			R$ 319,70	R$ 30,90	R$ 117,33	R$ 117,33	R$ -	R$ 0,00	14/05/2021
RJ-C1 - CLASSE I	jan/20	JEAN LUCAS LEITE DOS SANTOS	R$ 27.981,27			R$ 2.837,55	R$ 276,39	R$ 1.046,12	R$ 1.046,12	R$ -	R$ 0,00	14/05/2021
RJ-C1 - CLASSE I	jun/21	JEAN MARTINS PEREIRA	R$ -	R$ 5.466,04		R$ -	R$ -		R$ -	R$ 23,01	R$ 5.489,05	14/09/2022
RJ-C1 - CLASSE I	jan/20	JEFERSON ALEX DA SILVA	R$ 795,23			R$ 805,91	R$ 10,68	R$ 59,58	R$ 59,58	R$ -	R$ -	14/05/2021
RJ-C1 - CLASSE I	jan/20	JEFERSON BLAUTH BORGES	R$ 2.781,45			R$ 282,03	R$ 27,26	R$ 103,50	R$ 103,50	R$ -	-R$ 0,00	14/05/2021
RJ-C1 - CLASSE I	jan/20	JEFERSON DA SILVA MARTINS	R$ 2.607,59			R$ 264,40	R$ 25,55	R$ 97,04	R$ 97,04	R$ -	R$ 0,00	14/05/2021
RJ-C1 - CLASSE I	jan/20	JEFERSON DOUGLAS DE SOUZA	R$ 5.082,10			R$ 515,37	R$ 50,20	R$ 190,00	R$ 190,00	R$ -	R$ 0,00	14/05/2021
RJ-C1 - CLASSE I	jan/20	JEFERSON RENATO ESCOBAR GONCALVES	R$ 2.386,36			R$ 241,98	R$ 23,39	R$ 88,80	R$ 88,80	R$ -	R$ -	14/05/2021
RJ-C1 - CLASSE I	jan/20	JEFFERSON EVANGELISTA DA SILVA	R$ 4.719,00			R$ 478,56	R$ 46,62	R$ 176,42	R$ 176,42	R$ -	R$ -	14/05/2021
RJ-C1 - CLASSE I	jan/20	JEFFERSON FELIPE DE OLIVEIRA	R$ 2.497,50			R$ 253,24	R$ 24,47	R$ 92,94	R$ 92,94	R$ -	-R$ 0,00	14/05/2021
RJ-C1 - CLASSE I	jan/20	JEFFERSON MESSIAS DOS SANTOS	R$ 2.313,65			R$ 234,87	R$ 28,26	R$ 138,66	R$ 138,66	R$ -	R$ -	14/05/2021
RJ-C1 - CLASSE I	jan/20	JENNIFER MARIANA MARTINS H DOS SANT	R$ 2.467,37			R$ 250,19	R$ 24,18	R$ 91,82	R$ 91,82	R$ -	R$ 0,00	14/05/2021
RJ-C1 - CLASSE I	jan/20	JERFFSON FERNANDO PEREIRA CASTRO	R$ 44.376,09			R$ 4.499,68	R$ 434,87	R$ 1.651,37	R$ 1.651,37	R$ -	R$ -	14/05/2021
RJ-C1 - CLASSE I	jan/20	JESSICA DOS SANTOS FONSECA	R$ 782,99			R$ 79,39	R$ 7,67	R$ 29,14	R$ 29,14	R$ -	R$ -	14/05/2021
RJ-C1 - CLASSE I	jan/20	JESSICA LEANDRO ALVES	R$ 2.287,41			R$ 231,94	R$ 22,42	R$ 85,12	R$ 85,12	R$ -	R$ -	14/05/2021

Rua 1 nº 564, Setor Oeste, Goiânia-GO, CEP: 74115-040
(62) 3920 9900 | crosara@crosara.adv.br | www.crosara.adv.br

Tribunal de Justiça do Estado de Goiás
Documento Assinado e Publicado Digitalmente em 12/08/2021 16:42:31
Assinado por DYOGO CROSARA:00000278122
Validação pelo código: 10473567009943305, no endereço: https://projudi.tjgo.jus.br/PendenciaPublica

Valor: R$ 100,00 | Classificador: AGUARDANDO DECURSO DE PRAZO
PROCESSO CÍVEL E DO TRABALHO -> Processo de Conhecimento -> Procedimento de Conhecimento -> Procedimentos Especiais -> Procedimentos Regidos por Outros Códigos, Lei
ITUMBIARA - 2ª VARA CÍVEL E AMBIENTAL
Usuário: DYOGO CROSARA - Data: 07/03/2022 14:58:45

CROSARA
ADVOGADOS

RJ-C1 - CLASSE I	jan/20	JESSICA NEGREIROS FRANCISCO CRUZ	R$ 647,50			R$ 65,66	R$ 6,35	R$ 24,09	R$ 24,09	R$ -	R$ 0,00	14/05/2021
RJ-C1 - CLASSE I	jan/20	JESSICA PEREIRA DA SILVA	R$ 2.314,23			R$ -	R$ -		R$ -	R$ 236,35	R$ 2.550,58	14/05/2021
RJ-C1 - CLASSE I	jan/20	JESSICA WENGLER DOS SANTOS	R$ 670,19			R$ -	R$ -		R$ -	R$ 68,45	R$ 738,64	14/05/2021
RJ-C1 - CLASSE I	jan/20	JESUMARIA COELHO VIEIRA	R$ 21.975,40			R$ -	R$ -		R$ -	R$ 2.244,30	R$ 24.219,70	14/05/2021
RJ-C1 - CLASSE I	jan/20	JHIOSE MENDES SANTOS	R$ 1.964,63			R$ 199,29	R$ 19,79	R$ 75,78	R$ 75,78	R$ -	R$ 0,00	14/05/2021
RJ-C1 - CLASSE I	jan/20	JHONAS JARBAS BUENO SANTOS	R$ 1.250,00			R$ -	R$ -		R$ -	R$ 127,66	R$ 1.377,66	14/05/2021
RJ-C1 - CLASSE I	jan/20	JOANA PERES MEYER	R$ 3.959,81			R$ 401,56	R$ 39,12	R$ 148,04	R$ 148,04	R$ -	R$ -	14/05/2021
RJ-C1 - CLASSE I	nov/20	JOAO ALBERTO DA SILVA OLIVEIRA	R$ -			R$ 3.729,60	R$ 14,20	R$ 148,44	R$ 148,44	R$ -	R$ -	14/03/2022
RJ-C1 - CLASSE I	jan/20	JOAO EURICO PAIVA DORNELES	R$ 3.147,97			R$ 319,20	R$ 30,85	R$ 117,14	R$ 117,14	R$ -	R$ -	14/05/2021
RJ-C1 - CLASSE I	jan/20	JOAO PAULO CARDOSO COSTA	R$ 2.229,56			R$ 226,16	R$ 22,45	R$ 86,00	R$ 86,00	R$ -	R$ -	14/05/2021
RJ-C1 - CLASSE I	jan/20	JOAO PAULO PEREIRA BUENO	R$ 295,08			R$ -	R$ -		R$ -	R$ 30,14	R$ 325,22	14/05/2021
RJ-C1 - CLASSE I	jan/20	JOAO RODRIGUES RAMOS	R$ 1.957,94			R$ 198,53	R$ 19,19	R$ 72,86	R$ 72,86	R$ -	R$ 0,00	14/05/2021
RJ-C1 - CLASSE I	out/20	JOAO SILVA DOS SANTOS	R$ -			R$ -	R$ -		R$ -	R$ 4.091,83	R$ 56.066,58	14/02/2022
RJ-C1 - CLASSE I	jan/20	JOAO SILVA DOS SANTOS CONCEICAO	R$ 7.431,98			R$ -	R$ -		R$ -	R$ 759,01	R$ 8.190,99	14/05/2021
RJ-C1 - CLASSE I	jan/20	JOAO SOARES DE SOUSA NETO	R$ 2.314,23			R$ 234,75	R$ 23,31	R$ 89,26	R$ 89,26	R$ -	R$ -	14/05/2021
RJ-C1 - CLASSE I	jan/20	JOAO WILSON PERES BITENCOURT	R$ 860,87			R$ 87,32	R$ 8,67	R$ 33,21	R$ 33,21	R$ -	-R$ 0,00	14/05/2021
RJ-C1 - CLASSE I	jan/20	JOAQUIM ANTONIO COSENZA NOVO	R$ 61.848,39			R$ 6.272,06	R$ 610,99	R$ 2.312,23	R$ 2.312,23	R$ -	-R$ 0,00	14/05/2021
RJ-C1 - CLASSE I	jan/20	JOARA PIPPI DE LIMA	R$ 12.534,03			R$ 1.271,07	R$ 123,82	R$ 468,59	R$ 468,59	R$ -	R$ -	14/05/2021
RJ-C1 - CLASSE I	jan/20	JOCELIA PEREIRA VITICOSKI	R$ 481.096,27			R$ 48.786,88	R$ 4.744,63	R$ 17.872,19	R$ 17.872,19	R$ -	-R$ 0,00	14/05/2021
RJ-C1 - CLASSE I	jan/20	JOEL ANTONIO SOPRANI ALICIO	R$ 1.250,00			R$ -	R$ -		R$ -	R$ 127,66	R$ 1.377,66	14/05/2021
RJ-C1 - CLASSE I	jan/20	JOEL DA SILVA	R$ 13.495,19			R$ -	R$ -		R$ -	R$ 1.378,23	R$ 14.873,42	14/05/2021
RJ-C1 - CLASSE I	jan/20	JOEL JOSE DA SILVA	R$ 3.110,56			R$ 315,40	R$ 30,48	R$ 115,76	R$ 115,76	R$ -	-R$ 0,00	14/05/2021
RJ-C1 - CLASSE I	out/20	JOEL SOARES DO AMARAL	R$ -			R$ -	R$ -		R$ -	R$ 235,44	R$ 3.226,03	14/02/2022
RJ-C1 - CLASSE I	jan/20	JOIANA DE SOUZA	R$ 2.083,70			R$ 211,28	R$ 20,42	R$ 77,54	R$ 77,54	R$ -	R$ -	14/05/2021
RJ-C1 - CLASSE I	jan/20	JOMELIO LUIS DOS SANTOS RAMOS	R$ 24.757,73			R$ 2.514,22	R$ 265,63	R$ 1.138,08	R$ 1.138,08	R$ -	R$ -	14/05/2021
RJ-C1 - CLASSE I	jun/21	JONAS DANIEL MORAES DE LIMA	R$ -	R$	2.250,60	R$ -	R$ -		R$ -	R$ 9,47	R$ 2.260,07	14/09/2022
RJ-C1 - CLASSE I	jan/20	JONATAN LUCCA DA CUNHA	R$ 6.938,00			R$ 703,59	R$ 68,54	R$ 259,38	R$ 259,38	R$ -	R$ -	14/05/2021
RJ-C1 - CLASSE I	jan/20	JONATAS DA SILVA ABREU	R$ 295,20			R$ -	R$ -		R$ -	R$ 30,15	R$ 325,35	14/05/2021
RJ-C1 - CLASSE I	jan/20	JONATAS DA SILVA AVILA	R$ 21.016,98			R$ -	R$ -		R$ -	R$ 2.146,42	R$ 23.163,40	14/05/2021
RJ-C1 - CLASSE I	jan/20	JONATHAN JUSTO AZEVEDO	R$ 2.307,15			R$ 233,93	R$ 22,61	R$ 85,85	R$ 85,85	R$ -	R$ 0,00	14/05/2021
RJ-C1 - CLASSE I	jan/20	JONES PAULO RAIMUNDI	R$ 8.989,06			R$ 911,57	R$ 88,80	R$ 336,06	R$ 336,06	R$ -	-R$ 0,00	14/05/2021
RJ-C1 - CLASSE I	jan/20	JONIO JUNIOR GONCALVES DIAS	R$ 2.968,17			R$ 300,96	R$ 29,09	R$ 110,45	R$ 110,45	R$ -	R$ -	14/05/2021
RJ-C1 - CLASSE I	jan/20	JORGE DAVID FERREIRA	R$ 9.760,27			R$ 990,07	R$ 98,30	R$ 376,47	R$ 376,47	R$ -	R$ -	14/05/2021
RJ-C1 - CLASSE I	jan/20	JORGE GOMES	R$ 2.562,83			R$ 259,86	R$ 25,11	R$ 95,38	R$ 95,38	R$ -	R$ 0,00	14/05/2021
RJ-C1 - CLASSE I	jan/20	JORGE IUNES HASSEN	R$ 15.000,00			R$ -	R$ -	R$ 1.331,16	R$ 16.331,16	R$ -	R$ -	14/05/2021
RJ-C1 - CLASSE I	jan/20	JORGE LEANDRO NUNES BRUM	R$ 14.438,04			R$ -	R$ -		R$ -	R$ 1.474,53	R$ 15.912,57	14/05/2021
RJ-C1 - CLASSE I	jan/20	JORGE LUIS DA SILVEIRA FAGUNDES	R$ 15.379,39			R$ -	R$ -		R$ -	R$ 1.570,66	R$ 16.950,05	14/05/2021
RJ-C1 - CLASSE I	jan/20	JORGE LUIS DE SOUZA	R$ 25.879,21			R$ -	R$ -		R$ -	R$ 2.642,99	R$ 28.522,20	14/05/2021
RJ-C1 - CLASSE I	jan/20	JORGE PAULO ARAUJO DOS SANTOS	R$ 384,12			R$ 389,28	R$ 5,16	R$ 28,78	R$ 28,78	R$ -	R$ -	14/05/2021
RJ-C1 - CLASSE I	jan/20	JOSE ALFREDO DOS SANTOS FILHO	R$ 3.161,94			R$ 320,65	R$ 31,24	R$ 118,21	R$ 118,21	R$ -	R$ 0,00	14/05/2021
RJ-C1 - CLASSE I	jan/20	JOSE ALVES PARENTE	R$ 3.124,28			R$ 316,80	R$ 30,62	R$ 116,26	R$ 116,26	R$ -	R$ 0,00	14/05/2021
RJ-C1 - CLASSE I	jan/20	JOSE EDUARDO DE LIMA	R$ 3.716,49			R$ 376,84	R$ 36,42	R$ 138,30	R$ 138,30	R$ -	-R$ 0,00	14/05/2021
RJ-C1 - CLASSE I	jan/20	JOSE EDVALDO RAMOS DE OLIVEIRA	R$ 1.976,21			R$ 200,38	R$ 19,37	R$ 73,54	R$ 73,54	R$ -	R$ -	14/05/2021
RJ-C1 - CLASSE I	mar/21	JOSE ESTAUQUIO MARRA	R$ -			R$ -	R$ -		R$ -	R$ 55,16	R$ 2.805,69	14/07/2022
RJ-C1 - CLASSE I	jan/20	JOSE FERNANDES DA ROSA FILHO	R$ 5.887,50			R$ 597,05	R$ 58,16	R$ 220,11	R$ 220,11	R$ -	-R$ 0,00	14/05/2021
RJ-C1 - CLASSE I	jan/20	JOSE KLEBER ARAUJO FERREIRA	R$ 2.580,50			R$ 261,66	R$ 25,29	R$ 96,03	R$ 96,03	R$ -	R$ -	14/05/2021
RJ-C1 - CLASSE I	jan/20	JOSE MARCOS LOPES	R$ 1.291,06			R$ 130,91	R$ 12,65	R$ 48,05	R$ 48,05	R$ -	-R$ 0,00	14/05/2021
RJ-C1 - CLASSE I	jan/20	JOSE MARIO LEITE BARBOSA	R$ 1.250,00			R$ 126,83	R$ 13,99	R$ 64,13	R$ 64,13	R$ -	R$ -	14/05/2021
RJ-C1 - CLASSE I	jun/21	JOSE MARIVAN TEIXEIRA DE OLIVEIRA	R$ -	R$	1.964,64	R$ -	R$ -		R$ -	R$ 8,27	R$ 1.972,91	14/09/2022
RJ-C1 - CLASSE I	jan/20	JOSE NILDO VIRGULINO DE ANDRADE FILHO	R$ 1.588,69			R$ -	R$ -		R$ -	R$ 162,25	R$ 1.750,94	14/05/2021
RJ-C1 - CLASSE I	jan/20	JOSE PAULO SEVERO DA CUNHA	R$ 67.332,04			R$ -	R$ -	R$ 5.975,30	R$ 73.307,34	R$ -	R$ -	14/05/2021
RJ-C1 - CLASSE I	jan/20	JOSE RAIMUNDO DO NASCIMENTO	R$ 9.993,93			R$ -	R$ -		R$ -	R$ 1.020,66	R$ 11.014,59	14/05/2021
RJ-C1 - CLASSE I	jun/21	JOSE RICARDO DOS SANTOS GUIMARAES	R$ -	R$	9.223,01	R$ -	R$ -		R$ -	R$ 38,82	R$ 9.261,83	14/09/2022
RJ-C1 - CLASSE I	jan/20	JOSE ROBERTO MANTOVANI	R$ 9.326,00			R$ -	R$ -		R$ -	R$ 952,44	R$ 10.278,44	14/05/2021
RJ-C1 - CLASSE I	jun/21	JOSE ROSALINO DA SILVA JUNIOR	R$ -	R$	2.507,47	R$ -	R$ -		R$ -	R$ 10,55	R$ 2.518,02	14/09/2022
RJ-C1 - CLASSE I	jan/20	JOSE SERGIO RODRIGUES DA SILVA	R$ 11.512,60			R$ -	R$ -		R$ -	R$ 1.175,76	R$ 12.688,36	14/05/2021
RJ-C1 - CLASSE I	jan/20	JOSE SILVA INACIO	R$ 8.976,20			R$ -	R$ -		R$ -	R$ 916,72	R$ 9.892,92	14/05/2021
RJ-C1 - CLASSE I	mai/20	JOSEANE DE AVILA RZEZNIK	R$ 131.258,04			R$ 13.260,56	R$ -		R$ 42.910,42	R$ 9.733,19	R$ 18.686,61	14/09/2021
RJ-C1 - CLASSE I	jan/20	JOSELAINE DE SOUZA TEIXEIRA	R$ 2.079,25			R$ 210,84	R$ 20,38	R$ 77,37	R$ 77,37	R$ -	R$ 0,00	14/05/2021
RJ-C1 - CLASSE I	mar/21	JOSELIO TRAJANO DE SOUZA	R$ -			R$ -	R$ -		R$ -	R$ 59,29	R$ 3.016,01	14/07/2022
RJ-C1 - CLASSE I	jan/20	JOSIANE DE QUADRO ALEXANDRINO	R$ 313,68			R$ 31,80	R$ 3,07	R$ 11,68	R$ 11,68	R$ -	R$ -	14/05/2021
RJ-C1 - CLASSE I	jan/20	JOSIANE FERREIRA DOS SANTOS	R$ 7.607,64			R$ 772,57	R$ 81,62	R$ 349,72	R$ 349,72	R$ -	R$ 0,00	14/05/2021
RJ-C1 - CLASSE I	jan/20	JOSIANE GOMES DIMER	R$ 3.794,17			R$ 384,87	R$ 38,21	R$ 146,35	R$ 146,35	R$ -	R$ -	14/05/2021
RJ-C1 - CLASSE I	jan/20	JOSIANE LIMA CORREA	R$ 2.824,20			R$ 286,37	R$ 27,68	R$ 105,09	R$ 105,09	R$ -	-R$ 0,00	14/05/2021
RJ-C1 - CLASSE I	jan/20	JOSIEL DE ALMEIDA DE SILVEIRA	R$ 2.041,21			R$ 206,97	R$ 20,00	R$ 75,96	R$ 75,96	R$ -	R$ -	14/05/2021
RJ-C1 - CLASSE I	jan/20	JOSIVAN BARBOSA DE LIMA	R$ 2.837,94			R$ 287,76	R$ 27,81	R$ 105,61	R$ 105,61	R$ -	R$ 0,00	14/05/2021
RJ-C1 - CLASSE I	jan/20	JOSUE GONCALVES BELLISSIMO	R$ 3.414,88			R$ 346,26	R$ 33,46	R$ 127,08	R$ 127,08	R$ -	R$ 0,00	14/05/2021
RJ-C1 - CLASSE I	jan/20	JOVAILTON ARANTES DA SILVA JUNIOR	R$ 1.724,56			R$ -	R$ -		R$ -	R$ 176,13	R$ 1.900,69	14/05/2021
RJ-C1 - CLASSE I	jan/20	JUCHEM ADVOCACIA	R$ 425.236,45			R$ 43.118,47	R$ 4.167,17	R$ 15.824,35	R$ 15.824,35	R$ -	-R$ 0,00	14/05/2021
RJ-C1 - CLASSE I	jan/20	JULIA BAUM FERNANDES RAMOS	R$ 422,88			R$ -	R$ -		R$ -	R$ 43,19	R$ 466,07	14/05/2021
RJ-C1 - CLASSE I	jan/20	JULIA SIMONE RODRIGUES ROCHA	R$ 185,00			R$ 18,75	R$ 1,81	R$ 6,89	R$ 6,89	R$ -	-R$ 0,00	14/05/2021
RJ-C1 - CLASSE I	jan/20	JULIANA CRISTINA DOS SANTOS REZENDE	R$ 2.053,51			R$ -	R$ -		R$ -	R$ 209,72	R$ 2.263,23	14/05/2021
RJ-C1 - CLASSE I	jan/20	JULIANA DIAS SIEMIONKO	R$ 3.247,75			R$ 329,32	R$ 31,83	R$ 120,86	R$ 120,86	R$ -	-R$ 0,00	14/05/2021
RJ-C1 - CLASSE I	jan/20	JULIANA FERREIRA DE ANDRADE	R$ 1.364,36			R$ 138,35	R$ 13,37	R$ 50,77	R$ 50,77	R$ -	R$ -	14/05/2021
RJ-C1 - CLASSE I	jan/20	JULIANA KLENGUES	R$ 4.993,75			R$ 506,42	R$ 49,33	R$ 186,70	R$ 186,70	R$ -	R$ 0,00	14/05/2021
RJ-C1 - CLASSE I	jan/20	JULIANA MACHADO CARNEIRO	R$ 2.936,99			R$ 297,80	R$ 28,78	R$ 109,30	R$ 109,30	R$ -	-R$ 0,00	14/05/2021
RJ-C1 - CLASSE I	jan/20	JULIANA PEREIRA DA SILVA DE SOUZA	R$ 1.310,43			R$ -	R$ -		R$ -	R$ 133,83	R$ 1.444,26	14/05/2021
RJ-C1 - CLASSE I	jan/20	JULIANO AVILA DA SILVA	R$ 1.671,38			R$ -	R$ -		R$ -	R$ 170,69	R$ 1.842,07	14/05/2021
RJ-C1 - CLASSE I	jan/20	JULIANO MICHEL DOS SANTOS	R$ 4.865,50			R$ -	R$ -		R$ -	R$ 496,90	R$ 5.362,40	14/05/2021
RJ-C1 - CLASSE I	jan/20	JULIANO MONTEIRO DE OLIVEIRA	R$ 1.731,96			R$ 175,63	R$ 17,08	R$ 64,67	R$ 64,67	R$ -	-R$ 0,00	14/05/2021
RJ-C1 - CLASSE I	jun/21	JULIO CESAR DA SILVA CARDOSO	R$ -	R$	1.844,98	R$ -	R$ -		R$ -	R$ 7,77	R$ 1.852,75	14/09/2022
RJ-C1 - CLASSE I	mar/21	JULIO CESAR DA SILVA PARANHAS	R$ -			R$ -	R$ -		R$ -	R$ 51,22	R$ 2.605,47	14/07/2022
RJ-C1 - CLASSE I	jan/20	JULIO CESAR LESSA	R$ 875,15			R$ -	R$ -		R$ -	R$ 89,38	R$ 964,53	14/05/2021
RJ-C1 - CLASSE I	jan/20	JUREMA REZES DA COSTA MACEDO	R$ 1.302,60			R$ 132,09	R$ 12,87	R$ 48,70	R$ 48,70	R$ -	-R$ 0,00	14/05/2021
RJ-C1 - CLASSE I	jan/20	JUSCIMEIRE FIGUEIRA CAMARGOS	R$ 1.669,57			R$ 169,29	R$ 16,36	R$ 62,13	R$ 62,13	R$ -	-R$ 0,00	14/05/2021
RJ-C1 - CLASSE I	jan/20	JUSSIE ROSA MARQUES	R$ 2.660,57			R$ 270,09	R$ 32,50	R$ 159,45	R$ 159,45	R$ -	R$ 0,00	14/05/2021
RJ-C1 - CLASSE I	jan/20	KAIO CESAR MENDONCA SILVA	R$ 2.314,23			R$ 234,86	R$ 27,11	R$ 128,99	R$ 128,99	R$ -	R$ -	14/05/2021
RJ-C1 - CLASSE I	jan/20	KAREN ENZWEILER BERGAMO	R$ 6.972,75			R$ 707,30	R$ 70,22	R$ 268,95	R$ 268,95	R$ -	-R$ 0,00	14/05/2021
RJ-C1 - CLASSE I	jan/20	KARINA ANDRE RIBEIRO	R$ 2.340,66			R$ 237,34	R$ 22,94	R$ 87,10	R$ 87,10	R$ -	-R$ 0,00	14/05/2021
RJ-C1 - CLASSE I	jan/20	KARINA DIAS DOS SANTOS PINTO	R$ 1.675,60			R$ -	R$ -		R$ -	R$ 171,13	R$ 1.846,73	14/05/2021
RJ-C1 - CLASSE I	jan/20	KARINE DA SILVA CORREA	R$ 2.649,31			R$ 268,63	R$ 25,96	R$ 98,59	R$ 98,59	R$ -	R$ -	14/05/2021
RJ-C1 - CLASSE I	jan/20	KARINNA SOUZA RIBEIRO SANTOS	R$ 5.812,01			R$ -	R$ -		R$ -	R$ 593,57	R$ 6.405,58	14/05/2021
RJ-C1 - CLASSE I	jan/20	KARSTEN DA COSTA E SILVA	R$ 10.750,59			R$ 1.090,21	R$ 106,20	R$ 401,92	R$ 401,92	R$ -	-R$ 0,00	14/05/2021
RJ-C1 - CLASSE I	jan/20	KATHELY UEMURA	R$ 40.000,00			R$ -	R$ -	R$ 3.549,75	R$ 43.549,75	R$ -	R$ -	14/05/2021
RJ-C1 - CLASSE I	jan/20	KATIANE SOARES TREIN	R$ 4.002,67			R$ 406,03	R$ 40,33	R$ 154,58	R$ 154,58	R$ -	R$ 0,00	14/05/2021
RJ-C1 - CLASSE I	jan/20	KATIUCIA DA SILVA FRANCO	R$ 527,16			R$ -	R$ -		R$ -	R$ 53,84	R$ 581,00	14/05/2021
RJ-C1 - CLASSE I	jan/20	KAUE HENRIQUE SOUZA E SILVA	R$ 1.668,32			R$ 169,16	R$ 16,35	R$ 62,08	R$ 62,08	R$ -	R$ 0,00	14/05/2021
RJ-C1 - CLASSE I	dez/20	KAYQUE DE MENEZES COUTO	R$ -			R$ -	R$ -		R$ -	R$ 63,63	R$ 1.733,40	14/04/2022
RJ-C1 - CLASSE I	jan/20	KELI GIL DE MELLO	R$ 3.578,75			R$ 362,88	R$ 35,07	R$ 133,18	R$ 133,18	R$ -	R$ 0,00	14/05/2021
RJ-C1 - CLASSE I	jan/20	KEVEN MEDEIROS GUNTHER	R$ 1.123,07			R$ 113,92	R$ 11,31	R$ 43,32	R$ 43,32	R$ -	R$ -	14/05/2021
RJ-C1 - CLASSE I	jan/20	KLEBER DO PRADO RODRIGUES	R$ 18.307,00			R$ -	R$ -		R$ -	R$ 1.869,65	R$ 20.176,65	14/05/2021
RJ-C1 - CLASSE I	jan/20	KLEITON LOPES DOS SANTOS	R$ 2.686,53			R$ 272,41	R$ 26,33	R$ 99,97	R$ 99,97	R$ -	R$ 0,00	14/05/2021
RJ-C1 - CLASSE I	jan/20	KLEOBERTO JOSE BATISTA DOS SANTOS	R$ 2.258,10			R$ 228,97	R$ 22,13	R$ 84,03	R$ 84,03	R$ -	R$ -	14/05/2021
RJ-C1 - CLASSE I	jan/20	LAERCIO FURINI	R$ 8.650,92			R$ 877,54	R$ 87,13	R$ 333,68	R$ 333,68	R$ -	R$ -	14/05/2021
RJ-C1 - CLASSE I	abr/20	LAERCIO OLIVEIRA FOSTER	R$ 150.202,88			R$ 15.258,29	R$ -		R$ 43.132,29	R$ 9.966,34	R$ 11.019,03	14/08/2021
RJ-C1 - CLASSE I	jan/20	LAUDEMIR ALVES FURTUNATO	R$ 3.930,53			R$ 399,39	R$ 38,54	R$ 146,56	R$ 146,56	R$ -	R$ -	14/05/2021
RJ-C1 - CLASSE I	fev/21	LAURINDO ARLINDO BASSANESI	R$ -			R$ -	R$ -		R$ -	R$ 71,55	R$ 2.425,12	14/06/2022
RJ-C1 - CLASSE I	jan/20	LAURITA DORNELLES DOS SANTOS	R$ 2.993,27			R$ 298,04	R$ 29,27	R$ 110,77	R$ 110,77	R$ -	-R$ 0,00	14/05/2021
RJ-C1 - CLASSE I	jan/20	LAURO MAGGI RECH	R$ 9.129,33			R$ 807,80	R$ 88,22	R$ 326,82	R$ 326,82	R$ -	-R$ 0,00	14/05/2021
RJ-C1 - CLASSE I	jan/20	LEANDRO CONCEICAO DE SOUZA	R$ 441,96			R$ -	R$ -	R$ -	R$ -	R$ 45,14	R$ 487,10	14/05/2021

Rua 1 nº 564, Setor Oeste, Goiânia-GO, CEP: 74115-040
(62) 3920 9900 | crosara@crosara.adv.br | www.crosara.adv.br

Tribunal de Justiça do Estado de Goiás
Documento Assinado e Publicado Digitalmente em 12/08/2021 16:42:31
Assinado por DYOGO CROSARA:00000278122
Validação pelo código: 10473567009943305, no endereço: https://projudi.tjgo.jus.br/PendenciaPublica

Valor: R$ 100,00 | Classificador: AGUARDANDO DECURSO DE PRAZO
PROCESSO CÍVEL E DO TRABALHO -> Processo de Conhecimento -> Procedimento de Conhecimento -> Procedimentos Especiais -> Procedimentos Regidos por Outros Códigos, Lei
ITUMBIARA - 2ª VARA CÍVEL E AMBIENTAL
Usuário: DYOGO CROSARA - Data: 07/03/2022 14:58:45

CROSARA
ADVOGADOS

RJ-C1 - CLASSE I	jan/20	LEANDRO DE LIMA QUADROS FERREIRA	R$	11.659,56			R$	-	R$	-	R$	-	R$	1.190,77	R$	12.850,33	14/05/2021
RJ-C1 - CLASSE I	jan/20	LEANDRO DE OLIVEIRA	R$	3.074,63			R$	311,76	R$	30,13	R$	114,42	R$	114,42	R$	-	R$	0,00	14/05/2021
RJ-C1 - CLASSE I	jan/20	LEANDRO HOFFMANN KESSLER	R$	3.902,00			R$	395,66	R$	38,24	R$	145,20	R$	145,20	R$	-	R$	-	14/05/2021
RJ-C1 - CLASSE I	jan/20	LEANDRO LEMES GOES DOS SANTOS	R$	14.974,84			R$	-	R$	-			R$	-	R$	1.529,35	R$	16.504,19	14/05/2021
RJ-C1 - CLASSE I	jan/20	LEANDRO MENOTTI	R$	391.961,10			R$	-	R$	-			R$	-	R$	40.030,13	R$	431.991,23	14/05/2021
RJ-C1 - CLASSE I	jan/20	LEANDRO MILKE CAVALHEIRO	R$	3.676,93			R$	372,83	R$	36,03	R$	136,83	R$	136,83	R$	-	-R$	0,00	14/05/2021
RJ-C1 - CLASSE I	jan/20	LEANDRO NUNES KOVASKI	R$	2.586,45			R$	262,26	R$	25,35	R$	96,25	R$	96,25	R$	-	-R$	0,00	14/05/2021
RJ-C1 - CLASSE I	jan/20	LEANDRO OLIVEIRA FLORES	R$	11.132,00			R$	-	R$	-			R$	-	R$	1.136,89	R$	12.268,89	14/05/2021
RJ-C1 - CLASSE I	jan/20	LEONARDO BITENCOURT NEVES CAMANI	R$	2.993,27			R$	303,51	R$	29,33	R$	111,39	R$	111,39	R$	-	-R$	0,00	14/05/2021
RJ-C1 - CLASSE I	jan/21	LEONARDO CORREA FICAGNA	R$	-			R$	-	R$	-			R$	-	R$	116,96	R$	3.186,13	14/05/2022
RJ-C1 - CLASSE I	jan/20	LEONARDO FERREIRA SILVA	R$	1.889,07			R$	191,55	R$	18,52	R$	70,39	R$	70,39	R$	-	R$	-	14/05/2021
RJ-C1 - CLASSE I	mar/21	LEONARDO HENRIQUE PAIVA	R$	-			R$	-	R$	-			R$	-	R$	548,03	R$	27.877,25	14/07/2022
RJ-C1 - CLASSE I	jan/20	LEONARDO RIBEIRO DA SILVA	R$	4.047,03			R$	410,72	R$	41,93	R$	169,71	R$	169,71	R$	-	R$	-	14/05/2021
RJ-C1 - CLASSE I	jan/20	LEONARDO SANTANA BARAO	R$	2.460,71			R$	-	R$	-	R$	218,37	R$	2.679,08	R$	-	R$	-	14/05/2021
RJ-C1 - CLASSE I	jan/20	LEONEL ANTONIO K DE BRITO	R$	504,24			R$	-	R$	-			R$	-	R$	51,50	R$	555,74	14/05/2021
RJ-C1 - CLASSE I	jan/20	LEONOR DOS SANTOS BARRETO	R$	3.017,57			R$	305,98	R$	29,57	R$	112,29	R$	112,29	R$	-	R$	-	14/05/2021
RJ-C1 - CLASSE I	jan/21	**LETICIA DOS SANTOS FERREIRA**	R$	-	-R$	546,27	R$	8.269,56	R$	136,83	R$	5.967,85	R$	5.421,58	R$	-	R$	0,00	14/05/2022
RJ-C1 - CLASSE I	jan/20	LETICIA FRAINER	R$	17.511,41			R$	-	R$	-			R$	-	R$	1.788,40	R$	19.299,81	14/05/2021
RJ-C1 - CLASSE I	jan/20	LETICIA MARQUES PASSOS	R$	4.312,70			R$	437,35	R$	42,62	R$	161,44	R$	161,44	R$	-	R$	-	14/05/2021
RJ-C1 - CLASSE I	jan/20	LEVI SOUSA DA ROSA	R$	6.041,05			R$	613,09	R$	62,59	R$	253,32	R$	253,32	R$	-	R$	0,00	14/05/2021
RJ-C1 - CLASSE I	jan/20	LIANE PRYLUCKI DA SILVA	R$	556,92			R$	-	R$	-			R$	-	R$	56,88	R$	613,80	14/05/2021
RJ-C1 - CLASSE I	jan/20	LIDIANE COSTA DE AGUIAR	R$	6.066,74			R$	615,23	R$	59,93	R$	226,81	R$	226,81	R$	-	-R$	0,00	14/05/2021
RJ-C1 - CLASSE I	jan/20	LILIAN LETICIA VARGAS VIEIRA	R$	4.364,61			R$	442,61	R$	43,12	R$	163,17	R$	163,17	R$	-	R$	0,00	14/05/2021
RJ-C1 - CLASSE I	jan/20	LILIANE DE OLIVEIRA VEIGA	R$	4.668,97			R$	473,61	R$	47,02	R$	180,09	R$	180,09	R$	-	R$	-	14/05/2021
RJ-C1 - CLASSE I	jan/20	LILIANE QUEIROZ DE OLIVEIRA CARNEIRO	R$	2.082,42			R$	211,16	R$	20,41	R$	77,49	R$	77,49	R$	-	R$	-	14/05/2021
RJ-C1 - CLASSE I	jan/20	LINDOMAR LIMA	R$	1.545,68			R$	156,73	R$	15,15	R$	57,52	R$	57,52	R$	-	-R$	0,00	14/05/2021
RJ-C1 - CLASSE I	jan/20	LISIANE BLUM PORTAL	R$	6.949,31			R$	704,93	R$	69,99	R$	268,04	R$	268,04	R$	-	R$	0,00	14/05/2021
RJ-C1 - CLASSE I	jan/20	LISIANE STREB SILVEIRA	R$	2.185,97			R$	221,64	R$	21,42	R$	81,35	R$	81,35	R$	-	R$	-	14/05/2021
RJ-C1 - CLASSE I	jan/20	LOIVA AIDE MASSING FARIAS	R$	4.495,85			R$	455,87	R$	44,06	R$	167,30	R$	167,30	R$	-	R$	0,00	14/05/2021
RJ-C1 - CLASSE I	jan/20	LUANA BRAGA HOMEM	R$	2.384,63			R$	241,80	R$	23,38	R$	88,85	R$	88,85	R$	-	R$	-	14/05/2021
RJ-C1 - CLASSE I	jan/20	LUANA OLIVEIRA DA SILVA	R$	5.308,44			R$	538,47	R$	53,46	R$	204,76	R$	204,76	R$	-	R$	-	14/05/2021
RJ-C1 - CLASSE I	mai/21	LUCAS BAPTISTA DE SOUZA	R$	-			R$	-	R$	-			R$	-	R$	40,12	R$	3.409,65	14/08/2022
RJ-C1 - CLASSE I	jan/20	LUCAS OLIVEIRA DA SILVA	R$	2.645,62			R$	268,27	R$	25,94	R$	98,58	R$	98,58	R$	-	R$	-	14/05/2021
RJ-C1 - CLASSE I	jan/20	LUCAS PALHARES DE FARIA SANTOS	R$	5.525,25			R$	560,33	R$	54,61	R$	206,83	R$	206,83	R$	-	R$	-	14/05/2021
RJ-C1 - CLASSE I	ago/20	LUCAS PRETO PEREIRA	R$	-			R$	-	R$	-			R$	-	R$	8.115,53	R$	97.499,96	14/12/2021
RJ-C1 - CLASSE I	jun/21	LUCAS RODRIGUES DA SILVA	R$	-	R$	2.172,60	R$	-	R$	-			R$	-	R$	9,14	R$	2.181,74	14/09/2022
RJ-C1 - CLASSE I	jan/20	LUCAS TEIXEIRA DO AMARAL	R$	538,66			R$	81,90	R$	60,06			R$	-	R$	-	-R$	0,00	14/05/2021
RJ-C1 - CLASSE I	jan/20	LUCAS WERMUTH PINHEIRO	R$	3.189,81			R$	-	R$	-			R$	-	R$	325,77	R$	3.515,58	14/05/2021
RJ-C1 - CLASSE I	jan/20	LUCIA VANIA MACHADO DE CASTRO MORE	R$	3.106,33			R$	314,98	R$	30,44	R$	115,60	R$	115,60	R$	-	R$	0,00	14/05/2021
RJ-C1 - CLASSE I	jan/20	LUCIANE DA SILVA RODRIGUES	R$	3.236,30			R$	-	R$	-			R$	-	R$	330,52	R$	3.566,82	14/05/2021
RJ-C1 - CLASSE I	jan/20	LUCIANE DE HAMBURGO	R$	2.602,30			R$	263,87	R$	25,50	R$	96,84	R$	96,84	R$	-	R$	0,00	14/05/2021
RJ-C1 - CLASSE I	jan/20	LUCIANE MARIA CARLOTO PIBER	R$	4.086,92			R$	414,41	R$	40,05	R$	152,09	R$	152,09	R$	-	R$	-	14/05/2021
RJ-C1 - CLASSE I	jan/20	LUCIANE PEDROSO PERLIN	R$	640,31			R$	64,94	R$	6,33	R$	23,93	R$	23,93	R$	-	-R$	0,00	14/05/2021
RJ-C1 - CLASSE I	jan/20	LUCIANE PETTENUZZO ZANONI DE CASTRO	R$	1.302,60			R$	-	R$	-			R$	-	R$	133,03	R$	1.435,63	14/05/2021
RJ-C1 - CLASSE I	jan/20	LUCIANE TERESINHA MANDELLI DA SILVA	R$	3.126,93			R$	317,06	R$	30,64	R$	116,36	R$	116,36	R$	-	-R$	0,00	14/05/2021
RJ-C1 - CLASSE I	jan/20	LUCIANO DA SILVA GARCIA	R$	2.785,91			R$	-	R$	-	R$	247,23	R$	3.033,14	R$	-	R$	-	14/05/2021
RJ-C1 - CLASSE I	jan/20	LUCIANO LARA	R$	3.189,25			R$	323,38	R$	31,25	R$	118,69	R$	118,69	R$	-	-R$	0,00	14/05/2021
RJ-C1 - CLASSE I	jan/20	LUCICLEIDE GERMANO DA SILVA	R$	2.824,68			R$	286,41	R$	27,68	R$	105,12	R$	105,12	R$	-	R$	-	14/05/2021
RJ-C1 - CLASSE I	jan/20	LUCIDALVA LIMA DOS REIS	R$	3.876,02			R$	-	R$	-			R$	-	R$	395,85	R$	4.271,87	14/05/2021
RJ-C1 - CLASSE I	jan/20	LUCIENE DOS SANTOS CARDOSO	R$	1.836,70			R$	186,23	R$	18,00	R$	68,35	R$	68,35	R$	-	R$	-	14/05/2021
RJ-C1 - CLASSE I	jan/20	LUCILENE SILVA VIDOR	R$	2.644,99			R$	268,19	R$	25,92	R$	98,43	R$	98,43	R$	-	R$	-	14/05/2021
RJ-C1 - CLASSE I	jan/20	LUCIMAR FARIAS DA SILVA	R$	3.876,02			R$	-	R$	-			R$	-	R$	395,85	R$	4.271,87	14/05/2021
RJ-C1 - CLASSE I	jan/20	LUIS CARLOS DA SILVA JUNIOR	R$	1.598,21			R$	162,05	R$	15,66	R$	59,48	R$	59,48	R$	-	-R$	0,00	14/05/2021
RJ-C1 - CLASSE I	jan/20	LUIS CLOVES DA SILVA ALEXANDRE	R$	6.726,86			R$	682,17	R$	66,45	R$	251,49	R$	251,49	R$	-	-R$	0,00	14/05/2021
RJ-C1 - CLASSE I	jan/20	LUIS FELIPE ZAMBIASI CAERO	R$	1.207,82			R$	122,64	R$	11,84	R$	44,96	R$	44,96	R$	-	-R$	0,00	14/05/2021
RJ-C1 - CLASSE I	jan/20	LUIS FERNANDO CASTRO VIANA	R$	596,64			R$	-	R$	-			R$	-	R$	60,93	R$	657,57	14/05/2021
RJ-C1 - CLASSE I	jan/20	LUIS FERNANDO ENGEL	R$	48.470,16			R$	-	R$	-			R$	-	R$	4.950,15	R$	53.420,31	14/05/2021
RJ-C1 - CLASSE I	jan/20	LUIS FERNANDO SARMENTO NUNES	R$	9.737,94			R$	987,53	R$	96,20	R$	364,06	R$	364,06	R$	-	R$	-	14/05/2021
RJ-C1 - CLASSE I	jan/20	LUIS HERNANDES CRUZ COELHO	R$	7.010,81			R$	711,97	R$	75,22	R$	322,28	R$	322,28	R$	-	R$	-	14/05/2021
RJ-C1 - CLASSE I	jan/20	LUIS OTAVIO DA SILVA LOPES	R$	757,67			R$	-	R$	-			R$	-	R$	77,38	R$	835,05	14/05/2021
RJ-C1 - CLASSE I	jan/20	LUIS PAULO ASSIS DA SILVA	R$	11.758,59			R$	1.192,44	R$	116,16	R$	439,60	R$	439,60	R$	-	-R$	0,00	14/05/2021
RJ-C1 - CLASSE I	mar/21	LUIS TEONAS PEDROSO NUNES	R$	-			R$	-	R$	-			R$	-	R$	51,01	R$	2.594,88	14/07/2022
RJ-C1 - CLASSE I	mar/21	LUIS VITOR TOSTA RIBEIRO	R$	-			R$	-	R$	-			R$	-	R$	210,50	R$	10.707,92	14/07/2022
RJ-C1 - CLASSE I	jan/20	LUIZ ANGELO BENETTI	R$	20.994,93			R$	2.129,69	R$	211,45	R$	809,80	R$	809,80	R$	-	R$	0,00	14/05/2021
RJ-C1 - CLASSE I	jan/20	LUIZ ANTONIO ALVES QUINTANA	R$	15.776,19			R$	1.599,86	R$	155,85	R$	589,80	R$	589,80	R$	-	-R$	0,00	14/05/2021
RJ-C1 - CLASSE I	jan/20	LUIZ CARLOS FERREIRA DOS SANTOS	R$	4.900,04			R$	496,86	R$	48,02	R$	182,34	R$	182,34	R$	-	R$	0,00	14/05/2021
RJ-C1 - CLASSE I	jan/20	LUIZ CARLOS FIGUEREDO RODRIGUES	R$	9.324,02			R$	-	R$	-			R$	-	R$	952,24	R$	10.276,26	14/05/2021
RJ-C1 - CLASSE I	jan/20	LUIZ CARLOS SOARES DA SILVA	R$	234,48			R$	-	R$	-			R$	-	R$	23,95	R$	258,43	14/05/2021
RJ-C1 - CLASSE I	jan/20	LUIZ CARLOS TAVARES	R$	28.666,41			R$	-	R$	-			R$	-	R$	2.927,64	R$	31.594,05	14/05/2021
RJ-C1 - CLASSE I	jan/20	LUIZ FERNANDO CARVALHO DOS SANTOS	R$	9.048,50			R$	917,50	R$	88,67	R$	336,72	R$	336,72	R$	-	R$	0,00	14/05/2021
RJ-C1 - CLASSE I	jan/20	LUIZ HENRIQUE BATISTA PONTES	R$	2.982,55			R$	302,45	R$	29,46	R$	111,51	R$	111,51	R$	-	R$	0,00	14/05/2021
RJ-C1 - CLASSE I	jan/20	LUIZ NELSON QUEIROZ BACELLAR DE CARV	R$	6.312,67			R$	640,15	R$	62,26	R$	237,02	R$	237,02	R$	-	-R$	0,00	14/05/2021
RJ-C1 - CLASSE I	jan/20	LUIZ UMBERTO CONCEICAO JUNIOR	R$	1.755,88			R$	178,05	R$	17,21	R$	65,34	R$	65,34	R$	-	R$	0,00	14/05/2021
RJ-C1 - CLASSE I	jan/20	LUIZ VALDOIR ALVES	R$	20.880,37			R$	2.117,24	R$	204,62	R$	777,02	R$	777,02	R$	-	R$	-	14/05/2021
RJ-C1 - CLASSE I	jan/20	MAICON BRIZOLA DA SILVA	R$	2.327,15			R$	235,98	R$	22,81	R$	86,60	R$	86,60	R$	-	R$	0,00	14/05/2021
RJ-C1 - CLASSE I	jan/20	MAICON SOUZA DORNELES	R$	5.257,49			R$	533,31	R$	52,95	R$	202,79	R$	202,79	R$	-	-R$	0,00	14/05/2021
RJ-C1 - CLASSE I	jan/20	MAICSON LUA FLORES INSAURRAULD	R$	135,48			R$	-	R$	-			R$	-	R$	13,84	R$	149,32	14/05/2021
RJ-C1 - CLASSE I	jan/20	MAIKON ANDREWS DRUZZIAN	R$	229.546,56			R$	23.275,75	R$	2.249,48	R$	8.542,13	R$	8.542,13	R$	-	-R$	0,00	14/05/2021
RJ-C1 - CLASSE I	jan/20	MAILIN CORREA DA ROSA	R$	245,76			R$	-	R$	-			R$	-	R$	25,10	R$	270,86	14/05/2021
RJ-C1 - CLASSE I	jan/20	MAINA BARROS MOREIRA	R$	5.700,43			R$	578,08	R$	56,31	R$	213,12	R$	213,12	R$	-	R$	-	14/05/2021
RJ-C1 - CLASSE I	jan/20	MAIQUEL LUIS CORDEIRO	R$	219,36			R$	-	R$	-			R$	-	R$	22,40	R$	241,76	14/05/2021
RJ-C1 - CLASSE I	ago/20	MAIQUEL NUNES TIRELLO	R$	-			R$	-	R$	-			R$	-	R$	5.220,63	R$	62.720,63	14/12/2021
RJ-C1 - CLASSE I	mar/21	MANOEL ADRIANO SOUZA INACIO	R$	-			R$	-	R$	-			R$	1.570,67	R$	3.141,34	R$	79.897,03	14/07/2022
RJ-C1 - CLASSE I	jan/20	MANOELA BISPO SANTANA BALLEN	R$	3.056,30			R$	309,90	R$	29,95	R$	113,73	R$	113,73	R$	-	R$	0,00	14/05/2021
RJ-C1 - CLASSE I	jan/20	MANOLO MACHADO	R$	2.175,51			R$	220,59	R$	21,32	R$	80,96	R$	80,96	R$	-	R$	0,00	14/05/2021
RJ-C1 - CLASSE I	jan/20	MARCEL MOR FERRAZ	R$	2.917,12			R$	295,79	R$	28,59	R$	108,55	R$	108,55	R$	-	R$	0,00	14/05/2021
RJ-C1 - CLASSE I	jan/20	MARCELA CRISTINE STEFFEN GEWEHR	R$	1.305,41			R$	-	R$	-			R$	-	R$	133,32	R$	1.438,73	14/05/2021
RJ-C1 - CLASSE I	jan/20	MARCELO ALECSANDRO MEIRELES	R$	5.113,90			R$	518,54	R$	50,11	R$	190,31	R$	190,31	R$	-	-R$	0,00	14/05/2021
RJ-C1 - CLASSE I	jan/20	MARCELO AMORIM	R$	2.768,59			R$	280,73	R$	27,13	R$	103,03	R$	103,03	R$	-	R$	0,00	14/05/2021
RJ-C1 - CLASSE I	jun/21	MARCELO DOS SANTOS MOREIRA	R$	-	R$	2.914,08	R$	-	R$	-			R$	-	R$	12,26	R$	2.926,34	14/09/2022
RJ-C1 - CLASSE I	jan/20	MARCELO DOS SANTOS NUNES	R$	13.686,60			R$	-	R$	-			R$	-	R$	1.397,78	R$	15.084,38	14/05/2021
RJ-C1 - CLASSE I	jan/20	MARCELO DOS SANTOS PORCIUNCULA	R$	3.463,46			R$	351,19	R$	33,94	R$	128,89	R$	128,89	R$	-	R$	-	14/05/2021
RJ-C1 - CLASSE I	jan/20	MARCELO FAGUNDES ABRAAO	R$	90.793,98			R$	9.207,43	R$	896,93	R$	3.394,38	R$	3.394,38	R$	-	-R$	0,00	14/05/2021
RJ-C1 - CLASSE I	jan/20	MARCELO HEDLUND	R$	6.955,56			R$	705,35	R$	68,71	R$	260,04	R$	260,04	R$	-	R$	0,00	14/05/2021
RJ-C1 - CLASSE I	jan/20	MARCELO HELTON DA SILVEIRA DE OLIVEIR	R$	6.512,08			R$	-	R$	-			R$	-	R$	665,06	R$	7.177,14	14/05/2021
RJ-C1 - CLASSE I	jan/20	MARCELO HENRIQUE DA SILVA	R$	1.674,04			R$	169,89	R$	17,34	R$	70,20	R$	70,20	R$	-	-R$	0,00	14/05/2021
RJ-C1 - CLASSE I	jan/20	MARCELO LIMA DUARTE	R$	11.409,27			R$	1.156,89	R$	111,81	R$	424,57	R$	424,57	R$	-	R$	-	14/05/2021
RJ-C1 - CLASSE I	jan/20	MARCELO LISBOA DE OLIVEIRA	R$	2.505,00			R$	-	R$	-			R$	-	R$	255,83	R$	2.760,83	14/05/2021
RJ-C1 - CLASSE I	jan/20	MARCELO NASCIMENTO DE OLIVEIRA	R$	11.345,64			R$	1.150,56	R$	112,08	R$	424,16	R$	424,16	R$	-	-R$	0,00	14/05/2021
RJ-C1 - CLASSE I	jan/20	MARCELO OLIVEIRA DOS SANTOS	R$	1.669,36			R$	169,26	R$	16,36	R$	62,12	R$	62,12	R$	-	-R$	0,00	14/05/2021
RJ-C1 - CLASSE I	jan/20	MARCIA DE SOUZA	R$	5.484,70			R$	-	R$	-			R$	-	R$	560,14	R$	6.044,84	14/05/2021
RJ-C1 - CLASSE I	jan/20	MARCIA MARIA KOCKHANN YUGUEROS	R$	3.375,17			R$	342,24	R$	33,08	R$	125,60	R$	125,60	R$	-	R$	0,00	14/05/2021
RJ-C1 - CLASSE I	jan/20	MARCIA MARISA GRESSLER	R$	13.702,93			R$	1.389,49	R$	134,34	R$	510,59	R$	510,59	R$	-	R$	-	14/05/2021
RJ-C1 - CLASSE I	jan/20	MARCIA MORCH	R$	3.555,90			R$	360,56	R$	34,85	R$	132,32	R$	132,32	R$	-	-R$	0,00	14/05/2021
RJ-C1 - CLASSE I	nov/20	MARCIANO CANDIDO	R$	-			R$	-	R$	-			R$	-	R$	826,65	R$	15.330,92	14/03/2022
RJ-C1 - CLASSE I	jan/20	MARCIO ANTONIO DA VEIGA CARDOSO	R$	2.915,04			R$	295,58	R$	28,57	R$	108,47	R$	108,47	R$	-	R$	0,00	14/05/2021
RJ-C1 - CLASSE I	jan/20	MARCIO CLEITON OLIVEIRA DA MATA	R$	3.574,59			R$	362,46	R$	35,03	R$	133,02	R$	133,02	R$	-	R$	-	14/05/2021
RJ-C1 - CLASSE I	jan/20	MARCIO HENRIQUE DE JESUS	R$	81.886,44			R$	-	R$	-			R$	-	R$	8.362,88	R$	90.249,32	14/05/2021
RJ-C1 - CLASSE I	jan/20	MARCIO MAGNO DA SILVA	R$	53.864,48			R$	-	R$	-			R$	-	R$	5.501,06	R$	59.365,54	14/05/2021
RJ-C1 - CLASSE I	jan/20	MARCIO MOREIRA LIMA	R$	15.948,02			R$	1.617,75	R$	160,62	R$	615,14	R$	615,14	R$	-	-R$	0,00	14/05/2021

Rua 1 nº 564, Setor Oeste, Goiânia-GO, CEP: 74115-040
(62) 3920 9900 | crosara@crosara.adv.br | www.crosara.adv.br

Tribunal de Justiça do Estado de Goiás
Documento Assinado e Publicado Digitalmente em 12/08/2021 16:42:31
Assinado por DYOGO CROSARA:00000278122
Validação pelo código: 10473567009943305, no endereço: https://projudi.tjgo.jus.br/PendenciaPublica

Valor: R$ 100,00 | Classificador: AGUARDANDO DECURSO DE PRAZO
PROCESSO CÍVEL E DO TRABALHO -> Processo de Conhecimento -> Procedimento de Conhecimento -> Procedimentos Especiais -> Procedimentos Regidos por Outros Códigos, Lei
ITUMBIARA - 2ª VARA CÍVEL E AMBIENTAL
Usuário: DYOGO CROSARA - Data: 07/03/2022 14:58:45

CROSARA
ADVOGADOS

RJ-C1 - CLASSE I	mai/20	MARCIO ROBERTO DE SOUZA LIMA	R$ 104.683,70			R$ 10.576,97	R$ -			R$ 34.774,66	R$ 8.632,93	R$ 15.143,67	14/09/2021
RJ-C1 - CLASSE I	jan/20	MARCO ANTONIO AGUIAR FRAGA	R$ 3.050,07			R$ 309,27	R$ 29,89	R$ 113,50		R$ 113,50	R$ -	R$ 0,00	14/05/2021
RJ-C1 - CLASSE I	jan/20	MARCO ANTONIO KIRCH RODRIGUES	R$ 8.341,51			R$ 845,90	R$ 82,40	R$ 311,85		R$ 311,85	R$ -	-R$ 0,00	14/05/2021
RJ-C1 - CLASSE I	jan/20	MARCO ANTONIO MELO BADINELLI	R$ 7.643,90			R$ 775,17	R$ 75,51	R$ 285,77		R$ 285,77	R$ -	R$ -	14/05/2021
RJ-C1 - CLASSE I	jan/20	MARCO ANTONIO MODENA BALEN	R$ 2.263,80			R$ 229,54	R$ 22,18	R$ 84,25		R$ 84,25	R$ -	R$ -	14/05/2021
RJ-C1 - CLASSE I	jan/20	MARCO COFFY DE OLIVEIRA	R$ 221,90			R$ -	R$ -			R$ -	R$ 22,66	R$ 244,56	14/05/2021
RJ-C1 - CLASSE I	jan/20	MARCOS DOS SANTOS GERMANO AGUIAR	R$ 3.289,13			R$ 333,51	R$ 32,23	R$ 122,40		R$ 122,40	R$ -	R$ 0,00	14/05/2021
RJ-C1 - CLASSE I	fev/21	MARCOS EDUARDO DE JESUS FARIA	R$ -			R$ -	R$ -			R$ -	R$ 2.458,27	R$ 83.325,25	14/06/2022
RJ-C1 - CLASSE I	jan/20	MARCOS ELISIO DE LIMA BASTOS	R$ 3.086,25			R$ 312,93	R$ 30,24	R$ 114,85		R$ 114,85	R$ -	-R$ 0,00	14/05/2021
RJ-C1 - CLASSE I	jan/20	MARCOS ROBERTO GERHARD	R$ 121.494,80			R$ 12.319,43	R$ 1.190,61	R$ 4.521,19		R$ 4.521,19	R$ -	R$ -	14/05/2021
RJ-C1 - CLASSE I	abr/20	MARCOS ROGERIO CAMILO	R$ 142.451,99			R$ -	R$ -			R$ -	R$ 13.632,39	R$ 156.084,38	14/08/2021
RJ-C1 - CLASSE I	jan/20	MARCOS VINICIUS MARTINS	R$ 1.669,57			R$ 169,29	R$ 16,36	R$ 62,13		R$ 62,13	R$ -	-R$ 0,00	14/05/2021
RJ-C1 - CLASSE I	jan/20	MARCUS PHILLIPE BARROS DA SILVEIRA	R$ 2.651,96			R$ -	R$ -			R$ -	R$ 270,84	R$ 2.922,80	14/05/2021
RJ-C1 - CLASSE I	jan/20	MARCUS VINICIUS CUNHA SILVA	R$ 2.314,23			R$ 234,68	R$ 22,86	R$ 86,52		R$ 86,52	R$ -	R$ 0,00	14/05/2021
RJ-C1 - CLASSE I	jan/20	MARCUS VINICIUS PONTE	R$ 1.669,36			R$ 169,42	R$ 17,30	R$ 70,00		R$ 70,00	R$ -	-R$ 0,00	14/05/2021
RJ-C1 - CLASSE I	dez/20	MARCUS VINICIUS SA FREIRE DA SILVA	R$ -			R$ -	R$ -			R$ -	R$ 77,66	R$ 2.115,56	14/04/2022
RJ-C1 - CLASSE I	jan/20	MARIA ANGELA DA SILVA	R$ 2.081,36			R$ 211,05	R$ 20,40	R$ 77,45		R$ 77,45	R$ -	R$ 0,00	14/05/2021
RJ-C1 - CLASSE I	jan/20	MARIA APARECIDA MACIEL BANDEIRA	R$ 3.032,36			R$ 307,48	R$ 29,72	R$ 112,84		R$ 112,84	R$ -	-R$ 0,00	14/05/2021
RJ-C1 - CLASSE I	jan/20	MARIA CLAUDIA CONTINO	R$ 1.161,35			R$ 117,75	R$ 11,38	R$ 43,22		R$ 43,22	R$ -	-R$ 0,00	14/05/2021
RJ-C1 - CLASSE I	jan/20	MARIA DE LOURDES SILVA	R$ 1.293,14			R$ 131,12	R$ 12,67	R$ 48,12		R$ 48,12	R$ -	R$ 0,00	14/05/2021
RJ-C1 - CLASSE I	jan/20	MARIA DO CARMO CUNHA VIANA	R$ 11.208,02			R$ 1.136,47	R$ 109,83	R$ 417,09		R$ 417,09	R$ -	R$ 0,00	14/05/2021
RJ-C1 - CLASSE I	jan/20	MARIA ELISABETE GRIEBELER	R$ 58.915,43			R$ 5.979,14	R$ 610,40	R$ 2.470,55		R$ 2.470,55	R$ -	R$ -	14/05/2021
RJ-C1 - CLASSE I	jan/20	MARIA OLIBIA MACHADO VIEIRA	R$ 4.468,37			R$ 453,09	R$ 43,79	R$ 166,28		R$ 166,28	R$ -	R$ 0,00	14/05/2021
RJ-C1 - CLASSE I	jan/20	MARIA OZIMEIRE RODRIGUES DO NASCIME	R$ 1.942,71			R$ 196,99	R$ 19,04	R$ 72,29		R$ 72,29	R$ -	R$ 0,00	14/05/2021
RJ-C1 - CLASSE I	jan/20	MARIANA BERRUTTI	R$ 10.329,10			R$ 1.048,27	R$ 107,02	R$ 433,13		R$ 433,13	R$ -	-R$ 0,00	14/05/2021
RJ-C1 - CLASSE I	jan/20	MARIANA DORNELES BORGES	R$ 7.331,98			R$ 743,54	R$ 72,43	R$ 274,11		R$ 274,11	R$ -	-R$ 0,00	14/05/2021
RJ-C1 - CLASSE I	jan/20	MARILU OSSOSKI RUARO	R$ 2.042,27			R$ 207,08	R$ 20,01	R$ 76,00		R$ 76,00	R$ -	R$ 0,00	14/05/2021
RJ-C1 - CLASSE I	jan/20	MARINA DOS SANTOS BANGEL	R$ 294,96			R$ 29,92	R$ 2,97	R$ 11,38		R$ 11,38	R$ -	-R$ 0,00	14/05/2021
RJ-C1 - CLASSE I	jan/20	MARINES DA MOTTA	R$ 4.882,59			R$ 495,09	R$ 47,85	R$ 181,69		R$ 181,69	R$ -	R$ 0,00	14/05/2021
RJ-C1 - CLASSE I	jan/20	MARISA LEAO DE LIMA	R$ 3.382,12			R$ 342,98	R$ 33,41	R$ 126,44		R$ 126,44	R$ -	R$ 0,00	14/05/2021
RJ-C1 - CLASSE I	jan/20	MARLON DOS SANTOS RAMOS	R$ 16.042,32			R$ 1.627,31	R$ 161,57	R$ 618,77		R$ 618,77	R$ -	R$ -	14/05/2021
RJ-C1 - CLASSE I	jan/20	MARLON SILVA CAMPOS	R$ 2.559,00			R$ -	R$ -			R$ -	R$ 261,35	R$ 2.820,35	14/05/2021
RJ-C1 - CLASSE I	jan/20	MARLOS ANTONIO LOPES	R$ 9.256,50			R$ 938,60	R$ 90,71	R$ 344,46		R$ 344,46	R$ -	R$ -	14/05/2021
RJ-C1 - CLASSE I	jan/20	MARQUES ASSOCIADOS ADVOCACIA EMPF	R$ 67.373,82			R$ 6.831,62	R$ 660,24	R$ 2.507,19		R$ 2.507,19	R$ -	R$ 0,00	14/05/2021
RJ-C1 - CLASSE I	jan/20	MARTHA ROBERTA TAVARES DA CUNHA	R$ 4.251,64			R$ -	R$ -			R$ -	R$ 434,21	R$ 4.685,85	14/05/2021
RJ-C1 - CLASSE I	jan/20	MARTINELLI ADVOCACIA EMPRESARIAL	R$ 456.234,98			R$ 46.266,64	R$ 4.505,52	R$ 16.930,25		R$ 16.930,25	R$ -	-R$ 0,00	14/05/2021
RJ-C1 - CLASSE I	jan/20	MATEUS EDUARDO DA SILVA	R$ 3.554,20			R$ -	R$ -	R$ 315,41		R$ 3.869,61	R$ -	R$ -	14/05/2021
RJ-C1 - CLASSE I	mai/21	MATEUS FREITAS SOARES	R$ -			R$ -	R$ -			R$ -	R$ 30,59	R$ 2.599,42	14/08/2022
RJ-C1 - CLASSE I	jan/20	MATEUS NUNES SOARES	R$ 3.152,82			R$ 319,69	R$ 30,90	R$ 117,32		R$ 117,32	R$ -	R$ 0,00	14/05/2021
RJ-C1 - CLASSE I	jan/20	MATEUS PIERRE MORAES	R$ 10.271,14			R$ 1.041,89	R$ 103,44	R$ 396,18		R$ 396,18	R$ -	R$ -	14/05/2021
RJ-C1 - CLASSE I	jan/20	MATEUS RAMIRES VERARDI	R$ 1.731,61			R$ 175,58	R$ 16,97	R$ 64,44		R$ 64,44	R$ -	-R$ 0,00	14/05/2021
RJ-C1 - CLASSE I	jan/20	MATEUS TOMAZI PEREIRA	R$ 805,07			R$ 81,68	R$ 9,01	R$ 41,30		R$ 41,30	R$ -	R$ -	14/05/2021
RJ-C1 - CLASSE I	jan/20	MATHEUS LUCENA GONCALVES	R$ 4.513,01			R$ 457,66	R$ 44,58	R$ 168,72		R$ 168,72	R$ -	R$ 0,00	14/05/2021
RJ-C1 - CLASSE I	jan/20	MATHEUS RODRIGUES PIRES	R$ 1.668,32			R$ 169,16	R$ 16,35	R$ 62,08		R$ 62,08	R$ -	R$ 0,00	14/05/2021
RJ-C1 - CLASSE I	jan/20	MATHEUS SILVA RIBEIRO	R$ 2.074,16			R$ 210,45	R$ 23,21	R$ 106,42		R$ 106,42	R$ -	-R$ 0,00	14/05/2021
RJ-C1 - CLASSE I	jan/20	MAURICIO CARVALHO PRESTES	R$ 2.954,17			R$ -	R$ -			R$ -	R$ 301,70	R$ 3.255,87	14/05/2021
RJ-C1 - CLASSE I	jan/20	MAURICIO DOS SANTOS TEIXEIRA	R$ 5.155,95			R$ 522,86	R$ 50,93	R$ 192,76		R$ 192,76	R$ -	-R$ 0,00	14/05/2021
RJ-C1 - CLASSE I	jan/20	MAURICIO GOMES PENHA	R$ 2.557,31			R$ -	R$ -	R$ -		R$ -	R$ 261,17	R$ 2.818,48	14/05/2021
RJ-C1 - CLASSE I	jan/20	MAURICIO PINTO DE OLIVEIRA	R$ 1.623,16			R$ 164,59	R$ 15,91	R$ 60,40		R$ 60,40	R$ -	R$ 0,00	14/05/2021
RJ-C1 - CLASSE I	jan/20	MAURICIO TODT CARDOSO	R$ 2.738,93			R$ 277,72	R$ 26,84	R$ 101,92		R$ 101,92	R$ -	R$ 0,00	14/05/2021
RJ-C1 - CLASSE I	jan/20	MAURO CELSO SOARES NEVES	R$ 1.942,71			R$ -	R$ -			R$ -	R$ 198,40	R$ 2.141,11	14/05/2021
RJ-C1 - CLASSE I	jan/20	MAURO VICENTE DONINI GONZAGA	R$ 607,80			R$ 61,65	R$ 6,12	R$ 23,45		R$ 23,45	R$ -	-R$ 0,00	14/05/2021
RJ-C1 - CLASSE I	jan/20	MAXWEL MENDES DA SILVA	R$ 4.527,60			R$ 459,14	R$ 44,73	R$ 169,26		R$ 169,26	R$ -	R$ 0,00	14/05/2021
RJ-C1 - CLASSE I	jan/20	MAYLON RUAN SANTOS ALMEIDA	R$ 1.250,00			R$ -	R$ -			R$ -	R$ 127,66	R$ 1.377,66	14/05/2021
RJ-C1 - CLASSE I	jan/20	MELIGIA CASTRO DOTTE	R$ 7.603,01			R$ 771,23	R$ 76,57	R$ 293,26		R$ 293,26	R$ -	R$ 0,00	14/05/2021
RJ-C1 - CLASSE I	jan/20	MESSENILHO PELEGRINO AYUB	R$ 5.050,49			R$ 512,17	R$ 49,89	R$ 188,82		R$ 188,82	R$ -	-R$ 0,00	14/05/2021
RJ-C1 - CLASSE I	jan/20	MICHAEL MACHADO DE SOUSA	R$ 3.521,65			R$ -	R$ -			R$ -	R$ 359,66	R$ 3.881,31	14/05/2021
RJ-C1 - CLASSE I	jan/20	MICHAEL ORTIZ MEDEIROS	R$ 11.659,49			R$ -	R$ -			R$ -	R$ 1.190,76	R$ 12.850,25	14/05/2021
RJ-C1 - CLASSE I	jan/20	MICHAEL SANTOS RODRIGUES MOREIRA	R$ 1.889,05			R$ 191,54	R$ 18,51	R$ 70,30		R$ 70,30	R$ -	R$ -	14/05/2021
RJ-C1 - CLASSE I	jan/20	MICHELE BEATRIZ BONNE	R$ 5.698,07			R$ 578,01	R$ 57,39	R$ 219,78		R$ 219,78	R$ -	R$ 0,00	14/05/2021
RJ-C1 - CLASSE I	jan/20	MICHELE LEFFA BECKER SCHWANCK	R$ 3.300,76			R$ 334,69	R$ 32,35	R$ 122,83		R$ 122,83	R$ -	R$ 0,00	14/05/2021
RJ-C1 - CLASSE I	jan/20	MICHELLE DOS REIS	R$ 7.655,01			R$ 776,29	R$ 75,62	R$ 286,19		R$ 286,19	R$ -	R$ 0,00	14/05/2021
RJ-C1 - CLASSE I	jan/20	MICKEIAS RODRIGUES FONCECA	R$ 2.528,33			R$ -	R$ -			R$ -	R$ 258,21	R$ 2.786,54	14/05/2021
RJ-C1 - CLASSE I	jan/20	MILENA CASTRO MAIA	R$ 1.250,00			R$ -	R$ -			R$ -	R$ 127,66	R$ 1.377,66	14/05/2021
RJ-C1 - CLASSE I	jan/20	MILENE HEIDRICH	R$ 988,91			R$ -	R$ -			R$ -	R$ 101,00	R$ 1.089,91	14/05/2021
RJ-C1 - CLASSE I	jan/20	MILENI PACHECO DA SILVA	R$ 804,71			R$ 81,62	R$ 8,10	R$ 31,04		R$ 31,04	R$ -	R$ 0,00	14/05/2021
RJ-C1 - CLASSE I	jan/20	MILLER NEPOMUCENO FAGUNDES	R$ 2.052,83			R$ 208,16	R$ 20,12	R$ 76,39		R$ 76,39	R$ -	-R$ 0,00	14/05/2021
RJ-C1 - CLASSE I	jan/20	MIRIAM DA SILVA DA CRUZ ARSENO	R$ 2.327,57			R$ 236,01	R$ 22,81	R$ 86,62		R$ 86,62	R$ -	R$ 0,00	14/05/2021
RJ-C1 - CLASSE I	jan/20	MOACIR TRINCA JUNIOR	R$ 3.942,15			R$ 399,72	R$ 38,63	R$ 146,70		R$ 146,70	R$ -	R$ -	14/05/2021
RJ-C1 - CLASSE I	jan/20	MOANNE SABRINE ANTUNES GOMES	R$ 1.942,71			R$ 197,11	R$ 21,74	R$ 99,67		R$ 99,67	R$ -	R$ 0,00	14/05/2021
RJ-C1 - CLASSE I	jan/20	MOISES APARECIDO DA COSTA GOMES	R$ 1.250,00			R$ -	R$ -			R$ -	R$ 127,66	R$ 1.377,66	14/05/2021
RJ-C1 - CLASSE I	jan/20	MOISES GOULART DE LEMOS	R$ 6.708,77			R$ -	R$ -			R$ -	R$ 685,15	R$ 7.393,92	14/05/2021
RJ-C1 - CLASSE I	jan/20	MONIQUI LIMA ALVES	R$ 219,24			R$ -	R$ -			R$ -	R$ 22,39	R$ 241,63	14/05/2021
RJ-C1 - CLASSE I	jan/20	MURILLO MARCONY DO NASCIMENTO DA	R$ 2.207,74			R$ 223,86	R$ 21,64	R$ 82,15		R$ 82,15	R$ -	R$ -	14/05/2021
RJ-C1 - CLASSE I	jan/20	MURILLO FERREIRA DE LIMA	R$ 2.314,23	R$	5.926,52	R$ -	R$ -			R$ -	R$ 841,61	R$ 9.082,36	14/05/2021
RJ-C1 - CLASSE I	jan/20	NATALIA NAVES PENA NOGUEIRA	R$ 3.903,06			R$ 395,76	R$ 38,25	R$ 145,24		R$ 145,24	R$ -	-R$ 0,00	14/05/2021
RJ-C1 - CLASSE I	jan/20	NATAN NERE CORREIA ROCHA	R$ 3.681,70			R$ -	R$ -			R$ -	R$ 376,00	R$ 4.057,70	14/05/2021
RJ-C1 - CLASSE I	jan/20	NATHANY MACHADO ALMEIDA	R$ 2.314,23			R$ 234,75	R$ 23,31	R$ 89,26		R$ 89,26	R$ -	R$ -	14/05/2021
RJ-C1 - CLASSE I	jan/20	NATIELE RAMOS NUNES	R$ 2.785,10			R$ 282,40	R$ 27,29	R$ 103,64		R$ 103,64	R$ -	R$ -	14/05/2021
RJ-C1 - CLASSE I	jan/20	NEELEY DE PAULA DA SILVA	R$ 1.250,00			R$ -	R$ -			R$ -	R$ 127,66	R$ 1.377,66	14/05/2021
RJ-C1 - CLASSE I	jan/20	NEI MARCIO DOS SANTOS	R$ 11.382,83			R$ -	R$ -			R$ -	R$ 1.162,50	R$ 12.545,33	14/05/2021
RJ-C1 - CLASSE I	jan/20	NESTOR FERREIRA MARQUES FILHO	R$ 401.505,85			R$ 40.712,21	R$ 3.934,62	R$ 14.941,26		R$ 14.941,26	R$ -	R$ 0,00	14/05/2021
RJ-C1 - CLASSE I	out/20	NEVIO EDUARDO RAHMEIER	R$ -			R$ -	R$ -			R$ -	R$ 1.333,76	R$ 18.275,33	14/02/2022
RJ-C1 - CLASSE I	jan/20	NIBALDO DOS SANTOS RIBEIRO	R$ 2.743,89			R$ -	R$ -			R$ -	R$ 280,23	R$ 3.024,12	14/05/2021
RJ-C1 - CLASSE I	jan/20	NICOLAS MEDEIROS DOS SANTOS	R$ 2.271,56			R$ 230,60	R$ 27,75	R$ 136,14		R$ 136,14	R$ -	R$ -	14/05/2021
RJ-C1 - CLASSE I	jan/20	NILSON LUTZ	R$ 7.045,96			R$ 714,53	R$ 69,61	R$ 263,41		R$ 263,41	R$ -	R$ 0,00	14/05/2021
RJ-C1 - CLASSE I	jan/20	NIVALDO FERNANDES SILVA OLIVEIRA	R$ 1.915,20			R$ 194,20	R$ 18,77	R$ 71,27		R$ 71,27	R$ -	R$ -	14/05/2021
RJ-C1 - CLASSE I	jan/20	ODIRLEI CASTRO MACHADO	R$ 2.314,23			R$ -	R$ -	R$ 205,37		R$ 2.519,60	R$ -	R$ -	14/05/2021
RJ-C1 - CLASSE I	mai/21	OLINTO JOSE CHEMELLO FILHO	R$ -			R$ -	R$ -			R$ -	R$ 43,70	R$ 3.713,86	14/08/2022
RJ-C1 - CLASSE I	jan/20	OLIVIO MUCKE TRAPP JUNIOR	R$ 96,60			R$ -	R$ -			R$ -	R$ 9,87	R$ 106,47	14/05/2021
RJ-C1 - CLASSE I	jan/20	OSVALDO FRANCISCO DE ASSIS	R$ 1.250,00			R$ -	R$ -			R$ -	R$ 127,66	R$ 1.377,66	14/05/2021
RJ-C1 - CLASSE I	out/20	OSVALDO INACIO TEIXEIRA	R$ -			R$ -	R$ -			R$ -	R$ 7.960,06	R$ 109.069,34	14/02/2022
RJ-C1 - CLASSE I	jan/20	OSVALDO NASCIMENTO TEIXEIRA	R$ 2.152,65			R$ -	R$ -			R$ -	R$ 219,85	R$ 2.372,50	14/05/2021
RJ-C1 - CLASSE I	jan/20	OTOMAR ROBERTO DOS SANTOS	R$ 64.825,66	R$	1.594,75	R$ 6.577,29	R$ 725,28	R$ -		R$ -	R$ 142,78	R$ 1.737,53	14/05/2021
RJ-C1 - CLASSE I	jan/20	PAMELA DE GUSMAO FERNANDES	R$ 1.302,60			R$ -	R$ -			R$ -	R$ 133,03	R$ 1.435,63	14/05/2021
RJ-C1 - CLASSE I	jan/20	PAMELA MICHELE DIAS LOPES	R$ 653,75			R$ -	R$ -			R$ -	R$ 66,77	R$ 720,52	14/05/2021
RJ-C1 - CLASSE I	jan/20	PAMELA ROCHA DOS SANTOS	R$ 5.903,58			R$ 598,68	R$ 58,32	R$ 220,71		R$ 220,71	R$ -	-R$ 0,00	14/05/2021
RJ-C1 - CLASSE I	jan/20	PATRICIA APARECIDA SOUZA ARAUJO	R$ 534,42			R$ 54,16	R$ 5,24	R$ 19,87		R$ 19,87	R$ -	-R$ 0,00	14/05/2021
RJ-C1 - CLASSE I	jan/20	PATRICIA APRATTO TRAJANO	R$ 3.736,16			R$ -	R$ -	R$ -		R$ -	R$ 381,57	R$ 4.117,73	14/05/2021
RJ-C1 - CLASSE I	jan/20	PATRICIA DA SILVA SILVEIRA	R$ 2.538,02			R$ 257,35	R$ 24,87	R$ 94,45		R$ 94,45	R$ -	R$ -	14/05/2021
RJ-C1 - CLASSE I	jan/20	PATRICIA GUERREIRO DA TRINDADE PACHI	R$ 354,96			R$ -	R$ -	R$ -		R$ -	R$ 36,25	R$ 391,21	14/05/2021
RJ-C1 - CLASSE I	jan/20	PATRICIA SULZBACH	R$ 15.910,47			R$ 1.025,43	R$ 107,01	R$ 400,66		R$ 400,66	R$ -	R$ -	14/05/2021
RJ-C1 - CLASSE I	jan/20	PATRICK POZZEBON	R$ 9.472,36			R$ -	R$ -			R$ -	R$ 967,39	R$ 10.439,75	14/05/2021
RJ-C1 - CLASSE I	jan/20	PAULA LEMIESZEWSKI BERNARDES	R$ 16.947,74			R$ -	R$ -			R$ -	R$ 1.730,84	R$ 18.678,58	14/05/2021
RJ-C1 - CLASSE I	jan/20	PAULLINE LEITE GOULART	R$ 5.923,35			R$ 6.002,94	R$ 79,59	R$ 443,78		R$ 443,78	R$ -	R$ -	14/05/2021
RJ-C1 - CLASSE I	jan/20	PAULO ALBERTO DE OLIVEIRA	R$ 5.785,03			R$ 587,11	R$ 59,96	R$ 242,87		R$ 242,87	R$ -	R$ -	14/05/2021
RJ-C1 - CLASSE I	jan/20	PAULO CESAR COZER	R$ 3.343,39			R$ 339,01	R$ 32,76	R$ 124,42		R$ 124,42	R$ -	-R$ 0,00	14/05/2021
RJ-C1 - CLASSE I	jan/20	PAULO CESAR OLIVEIRA PACHECO	R$ 4.772,90			R$ -	R$ -			R$ -	R$ 487,45	R$ 5.260,35	14/05/2021
RJ-C1 - CLASSE I	mar/21	PAULO DE FREITAS SOLLER	R$ -			R$ -	R$ -			R$ -	R$ 565,83	R$ 28.782,88	14/07/2022
RJ-C1 - CLASSE I	jan/20	PAULO DOS SANTOS	R$ 2.314,24			R$ -	R$ -			R$ -	R$ 236,35	R$ 2.550,59	14/05/2021

Rua 1 nº 564, Setor Oeste, Goiânia-GO, CEP: 74115-040
(62) 3920 9900 | crosara@crosara.adv.br | www.crosara.adv.br

Tribunal de Justiça do Estado de Goiás
Documento Assinado e Publicado Digitalmente em 12/08/2021 16:42:31
Assinado por DYOGO CROSARA:00000278122
Validação pelo código: 10473567009943305, no endereço: https://projudi.tjgo.jus.br/PendenciaPublica

Valor: R$ 100,00 | Classificador: AGUARDANDO DECURSO DE PRAZO
PROCESSO CÍVEL E DO TRABALHO -> Processo de Conhecimento -> Procedimento de Conhecimento -> Procedimentos Especiais -> Procedimentos Regidos por Outros Códigos, Lei
ITUMBIARA - 2ª VARA CÍVEL E AMBIENTAL
Usuário: DYOGO CROSARA - Data: 07/03/2022 14:58:45

CROSARA
ADVOGADOS

RJ-C1 - CLASSE I	jan/20	PAULO HENRIQUE GONI BELTRAME	R$ 1.033,43			R$ -	R$ -			R$ -	R$ 105,54	R$ 1.138,97	14/05/2021
RJ-C1 - CLASSE I	jan/20	PAULO JOSE ALVES MATTOS	R$ 9.962,76			R$ 1.010,32	R$ 98,42	R$ 372,46		R$ 372,46	R$ -	R$ -	14/05/2021
RJ-C1 - CLASSE I	jan/20	PAULO RICARDO DURO DOS SANTOS	R$ 2.108,06			R$ 213,75	R$ 20,66	R$ 78,45		R$ 78,45	R$ -	R$ -	14/05/2021
RJ-C1 - CLASSE I	jan/20	PAULO RICARDO GARCIA SEIXAS	R$ 329,40			R$ -	R$ -			R$ -	R$ 33,64	R$ 363,04	14/05/2021
RJ-C1 - CLASSE I	jan/20	PAULO ROGERIO TEIXEIRA SOARES	R$ 6.270,29			R$ 635,86	R$ 61,94	R$ 234,42		R$ 234,42	R$ -	-R$ 0,00	14/05/2021
RJ-C1 - CLASSE I	jan/20	PAULO SERGIO OLIVEIRA GONCALVES	R$ 181,92			R$ -	R$ -			R$ -	R$ 18,58	R$ 200,50	14/05/2021
RJ-C1 - CLASSE I	jan/20	PAULO VICTOR MELO FREIRE	R$ 4.772,90			R$ 484,52	R$ 58,30	R$ 286,05		R$ 286,05	R$ -	R$ -	14/05/2021
RJ-C1 - CLASSE I	jan/20	PEDRO AUGUSTO BUTTENBENDER	R$ 179.066,29			R$ 18.159,13	R$ 1.768,96	R$ 6.694,48		R$ 6.694,48	R$ -	R$ 0,00	14/05/2021
RJ-C1 - CLASSE I	jan/20	PEDRO HENRIQUE MEIRA SOUSA	R$ 4.513,01			R$ -	R$ -			R$ -	R$ 460,90	R$ 4.973,91	14/05/2021
RJ-C1 - CLASSE I	jan/20	PEDRO KROTH MAHL	R$ 928,31			R$ -	R$ -			R$ -	R$ 94,81	R$ 1.023,12	14/05/2021
RJ-C1 - CLASSE I	jan/20	PEDRO LUIS VIEIRA DA SILVA	R$ 21.242,80			R$ 2.154,23	R$ 209,85	R$ 794,18		R$ 794,18	R$ -	R$ -	14/05/2021
RJ-C1 - CLASSE I	jan/20	PEDRO PABLO ENRIQUE SOTO BADILLA	R$ 1.364,87			R$ -	R$ -			R$ -	R$ 139,39	R$ 1.504,26	14/05/2021
RJ-C1 - CLASSE I	jan/20	PEDRO ULISSES DA SILVA CINTRA	R$ 3.201,55			R$ 324,67	R$ 31,63	R$ 119,69		R$ 119,69	R$ -	R$ 0,00	14/05/2021
RJ-C1 - CLASSE I	jan/20	PINHEIRO NETO ADVOGADOS	R$ 146.711,20			R$ 14.882,17	R$ 1.477,58	R$ 5.658,88		R$ 5.658,88	R$ -	R$ 0,00	14/05/2021
RJ-C1 - CLASSE I	jan/20	POLIANA FREITAS CARVALHO	R$ 1.668,32			R$ 169,16	R$ 16,35	R$ 62,08		R$ 62,08	R$ -	R$ 0,00	14/05/2021
RJ-C1 - CLASSE I	jan/20	PRISCILA AIROLDI BRASIL	R$ 805,31			R$ 81,67	R$ 7,96	R$ 30,10		R$ 30,10	R$ -	-R$ 0,00	14/05/2021
RJ-C1 - CLASSE I	jan/20	PRISCILA HOCHNADEL DE VARGAS FONINI	R$ 696,95			R$ 70,67	R$ 6,88	R$ 26,06		R$ 26,06	R$ -	R$ 0,00	14/05/2021
RJ-C1 - CLASSE I	abr/20	PRISCILA SILVEIRA RONZONI	R$ 2.409,92			R$ 244,03	R$ -			R$ 690,02	R$ 159,68	R$ 176,27	14/08/2021
RJ-C1 - CLASSE I	jan/20	QUELIS LILEIA SCHEEREN UMANN	R$ 2.535,13			R$ 257,05	R$ 24,84	R$ 94,34		R$ 94,34	R$ -	-R$ 0,00	14/05/2021
RJ-C1 - CLASSE I	jan/20	RAFAEL AMORIM GUERINO	R$ 4.085,85			R$ -	R$ -			R$ -	R$ 417,28	R$ 4.503,13	14/05/2021
RJ-C1 - CLASSE I	jan/20	RAFAEL BEZERRA FEITOSA	R$ 1.668,32			R$ 169,16	R$ 16,35	R$ 62,08		R$ 62,08	R$ -	R$ 0,00	14/05/2021
RJ-C1 - CLASSE I	jan/20	RAFAEL BOMFIGLIO COSTA	R$ 5.500,50			R$ 557,74	R$ 53,90	R$ 204,69		R$ 204,69	R$ -	R$ -	14/05/2021
RJ-C1 - CLASSE I	jan/20	RAFAEL BORGES GARCES	R$ 3.030,89			R$ -	R$ -			R$ -	R$ 309,54	R$ 3.340,43	14/05/2021
RJ-C1 - CLASSE I	jan/20	RAFAEL CALEGARIO CORREA	R$ 2.896,66			R$ 293,72	R$ 28,39	R$ 107,79		R$ 107,79	R$ -	R$ -	14/05/2021
RJ-C1 - CLASSE I	mar/21	RAFAEL DA SILVA NASCIMENTO	R$ -			R$ -	R$ -			R$ -	R$ 60,62	R$ 3.083,60	14/07/2022
RJ-C1 - CLASSE I	jan/20	RAFAEL DE BRIDA	R$ 10.105,08			R$ 1.025,04	R$ 101,77	R$ 389,77		R$ 389,77	R$ -	-R$ 0,00	14/05/2021
RJ-C1 - CLASSE I	jan/20	RAFAEL DE OLIVEIRA GODINHO	R$ 3.209,99			R$ -	R$ -			R$ -	R$ 327,83	R$ 3.537,82	14/05/2021
RJ-C1 - CLASSE I	jan/20	RAFAEL DOS SANTOS DE SOUZA	R$ 1.447,40			R$ 146,76	R$ 14,18	R$ 53,87		R$ 53,87	R$ -	R$ 0,00	14/05/2021
RJ-C1 - CLASSE I	jan/20	RAFAEL DUARTE PEREIRA DA ROSA	R$ 220,20			R$ 22,33	R$ 2,16	R$ 8,19		R$ 8,19	R$ -	-R$ 0,00	14/05/2021
RJ-C1 - CLASSE I	jan/20	RAFAEL ENZVEILER	R$ 3.835,98			R$ 389,00	R$ 37,89	R$ 143,41		R$ 143,41	R$ -	-R$ 0,00	14/05/2021
RJ-C1 - CLASSE I	jan/20	RAFAEL FELIPE DOS SANTOS	R$ 1.670,61			R$ 169,39	R$ 16,37	R$ 62,17		R$ 62,17	R$ -	-R$ 0,00	14/05/2021
RJ-C1 - CLASSE I	jan/20	RAFAEL GLITZ DOS SANTOS	R$ 236,69			R$ 24,00	R$ 2,32	R$ 8,81		R$ 8,81	R$ -	R$ -	14/05/2021
RJ-C1 - CLASSE I	mai/20	RAFAEL GUILHERME MOMENTE	R$ 1.669,57			R$ 101,09	R$ -			R$ 331,87	R$ 83,88	R$ 144,52	14/09/2021
RJ-C1 - CLASSE I	jan/20	RAFAEL LUCA ARNOLD	R$ 2.993,27			R$ 303,51	R$ 29,33	R$ 111,39		R$ 111,39	R$ -	-R$ 0,00	14/05/2021
RJ-C1 - CLASSE I	jan/20	RAFAEL MACHADO CEZAR	R$ 2.868,58			R$ 290,87	R$ 28,11	R$ 106,75		R$ 106,75	R$ -	-R$ 0,00	14/05/2021
RJ-C1 - CLASSE I	jan/20	RAFAEL MICHEL DOS SANTOS	R$ 54.087,07			R$ 54.813,79	R$ 726,72	R$ 4.052,24		R$ 4.052,24	R$ -	R$ -	14/05/2021
RJ-C1 - CLASSE I	jan/20	RAFAEL NUNES DOS SANTOS	R$ 3.687,50			R$ 373,91	R$ 36,14	R$ 137,22		R$ 137,22	R$ -	R$ 0,00	14/05/2021
RJ-C1 - CLASSE I	jan/20	RAFAEL PEREIRA DA SILVA	R$ 3.967,49			R$ 402,65	R$ 41,11	R$ 166,37		R$ 166,37	R$ -	-R$ 0,00	14/05/2021
RJ-C1 - CLASSE I	jun/21	RAFAEL PEREIRA DE MELO	R$ -	R$	2.627,06	R$ -	R$ -			R$ -	R$ 11,06	R$ 2.638,12	14/09/2022
RJ-C1 - CLASSE I	jan/20	RAFAEL RAMOS VIEIRA	R$ 22.871,31			R$ 2.319,38	R$ 225,94	R$ 855,06		R$ 855,06	R$ -	R$ 0,00	14/05/2021
RJ-C1 - CLASSE I	jan/20	RAFAEL RODRIGUES ALVES	R$ 18.923,38			R$ 1.919,02	R$ 186,94	R$ 707,46		R$ 707,46	R$ -	R$ 0,00	14/05/2021
RJ-C1 - CLASSE I	jan/20	RAFAEL SALVADOR AZEVEDO	R$ 2.256,77			R$ -	R$ -			R$ -	R$ 230,48	R$ 2.487,25	14/05/2021
RJ-C1 - CLASSE I	jan/20	RAFAEL SPAGNOLI TRINDADE	R$ 2.434,29			R$ -	R$ -			R$ -	R$ 248,61	R$ 2.682,90	14/05/2021
RJ-C1 - CLASSE I	jan/20	RAFAEL TELES ROCHA	R$ 635,28			R$ -	R$ -			R$ -	R$ 64,88	R$ 700,16	14/05/2021
RJ-C1 - CLASSE I	jan/20	RAFAELA MOREIRA LAMEU	R$ 1.250,00			R$ -	R$ -			R$ -	R$ 127,66	R$ 1.377,66	14/05/2021
RJ-C1 - CLASSE I	jan/20	RAFAELA PECKE DA SILVA	R$ 794,15			R$ 80,56	R$ 8,00	R$ 30,63		R$ 30,63	R$ -	-R$ 0,00	14/05/2021
RJ-C1 - CLASSE I	dez/20	RAFAELLE ROSITO	R$ -			R$ -	R$ -			R$ -	R$ 62,77	R$ 1.709,97	14/04/2022
RJ-C1 - CLASSE I	jan/20	RAFHAELA BORGES TAVARES	R$ 1.669,57			R$ 169,29	R$ 16,36	R$ 62,13		R$ 62,13	R$ -	-R$ 0,00	14/05/2021
RJ-C1 - CLASSE I	jan/20	RANDERGIL GONCALVES SANTOS	R$ 14.937,04			R$ 1.514,76	R$ 147,56	R$ 558,43		R$ 558,43	R$ -	R$ 0,00	14/05/2021
RJ-C1 - CLASSE I	jan/20	RANIERI CAMARGO NEVES	R$ 4.486,61			R$ -	R$ -			R$ -	R$ -	R$ -	14/05/2021
RJ-C1 - CLASSE I	jan/20	RAONI SANTOS	R$ 744,47			R$ -	R$ -			R$ -	R$ 76,03	R$ 820,50	14/05/2021
RJ-C1 - CLASSE I	mar/21	RAPHAEL CASSIMIRO DE LIMA	R$ -			R$ -	R$ -			R$ -	R$ 48,59	R$ 2.471,57	14/07/2022
RJ-C1 - CLASSE I	jan/20	RAPHAEL DE MORAES SOARES	R$ 2.314,23			R$ 234,75	R$ 23,31	R$ 89,26		R$ 89,26	R$ -	R$ -	14/05/2021
RJ-C1 - CLASSE I	jan/20	RAPHAEL MARTINS DE ALMEIDA	R$ 592,42			R$ -	R$ -	R$ 52,57		R$ 644,99	R$ -	R$ -	14/05/2021
RJ-C1 - CLASSE I	jan/20	RAQUEL ANTUNES BENTO	R$ 2.566,99			R$ 260,29	R$ 25,16	R$ 95,52		R$ 95,52	R$ -	R$ -	14/05/2021
RJ-C1 - CLASSE I	jan/20	RAQUEL MARTINS SIQUEIRA	R$ 768,95			R$ 78,00	R$ 7,74	R$ 29,66		R$ 29,66	R$ -	R$ -	14/05/2021
RJ-C1 - CLASSE I	jan/20	RAUBERT FABIO SILVA OLIVEIRA	R$ 3.869,80			R$ 392,73	R$ 40,09	R$ 162,28		R$ 162,28	R$ -	R$ -	14/05/2021
RJ-C1 - CLASSE I	jan/20	RAUL LUAR GONCALVES VENANCIO	R$ 2.617,06			R$ 265,47	R$ 26,36	R$ 100,94		R$ 100,94	R$ -	-R$ 0,00	14/05/2021
RJ-C1 - CLASSE I	jan/20	REGIANE MATANA PERALTA	R$ 2.940,11			R$ 298,12	R$ 28,81	R$ 109,41		R$ 109,41	R$ -	R$ 0,00	14/05/2021
RJ-C1 - CLASSE I	nov/20	REGINALDO DE SOUZA FERREIRA	R$ -			R$ -	R$ -			R$ -	R$ 317,10	R$ 5.880,88	14/03/2022
RJ-C1 - CLASSE I	jan/20	REGINALDO MARTINS FARIA	R$ 5.269,01			R$ -	R$ -			R$ -	R$ 538,11	R$ 5.807,12	14/05/2021
RJ-C1 - CLASSE I	jan/20	REGIS DA SILVA GONÇALVES	R$ 4.373,91			R$ -	R$ -			R$ -	R$ 446,70	R$ 4.820,61	14/05/2021
RJ-C1 - CLASSE I	jan/20	REGIS MARQUES DA SILVA	R$ 5.786,99			R$ 590,00	R$ 56,75	R$ 215,71		R$ 215,71	R$ -	R$ 0,00	14/05/2021
RJ-C1 - CLASSE I	jan/20	REINALDO BARBOSA DE OLIVEIRA	R$ 2.198,33			R$ 222,33	R$ 21,54	R$ 81,75		R$ 81,75	R$ -	R$ 0,00	14/05/2021
RJ-C1 - CLASSE I	out/20	REINALDO VIEIRA SEVERINO DE ANDRADE	R$ -			R$ -	R$ -			R$ -	R$ 1.058,33	R$ 14.501,35	14/02/2022
RJ-C1 - CLASSE I	jan/20	RENAN RODRIGUES	R$ 2.674,04			R$ -	R$ -			R$ -	R$ 273,09	R$ 2.947,13	14/05/2021
RJ-C1 - CLASSE I	jan/20	RENATA DA SILVA SKIERES	R$ 10.698,56			R$ 1.086,71	R$ 107,77	R$ 412,84		R$ 412,84	R$ -	-R$ 0,00	14/05/2021
RJ-C1 - CLASSE I	jan/20	RENATA FERREIRA RIBEIRO MAIA	R$ 8.508,50			R$ 863,50	R$ 99,69	R$ 474,22		R$ 474,22	R$ -	R$ -	14/05/2021
RJ-C1 - CLASSE I	jan/20	RENATA ROSENDO MARQUES	R$ 3.181,23			R$ 218,79	R$ 30,01	R$ 106,83		R$ 106,83	R$ -	R$ -	14/05/2021
RJ-C1 - CLASSE I	jan/20	RENATO BERNARDES FILHO	R$ 108.062,46			R$ -	R$ -	R$ 9.589,87		R$ 117.652,33	R$ -	R$ -	14/05/2021
RJ-C1 - CLASSE I	jan/20	RENATO CARLOS BORGES	R$ 4.772,90			R$ 486,58	R$ 48,10	R$ 184,37		R$ 184,37	R$ -	-R$ 0,00	14/05/2021
RJ-C1 - CLASSE I	jan/20	RENATO FARIA SILVA	R$ 2.216,05			R$ 225,12	R$ 21,72	R$ 82,51		R$ 82,51	R$ -	-R$ 0,00	14/05/2021
RJ-C1 - CLASSE I	jan/20	RENATO LOPES GOMES	R$ 1.749,64			R$ 177,48	R$ 17,15	R$ 65,11		R$ 65,11	R$ -	R$ 0,00	14/05/2021
RJ-C1 - CLASSE I	jan/20	RENATO MENEZES SILVA	R$ 1.675,60			R$ 169,26	R$ 16,41	R$ 62,29		R$ 62,29	R$ -	R$ -	14/05/2021
RJ-C1 - CLASSE I	jan/20	RICARDO CARMO ROCHA NAVES	R$ 2.314,23			R$ 234,27	R$ 23,30	R$ 89,21		R$ 89,21	R$ -	R$ -	14/05/2021
RJ-C1 - CLASSE I	jan/20	RICARDO EVALDT CONSTANTE	R$ 2.916,20			R$ 296,55	R$ 28,59	R$ 108,61		R$ 108,61	R$ -	-R$ 0,00	14/05/2021
RJ-C1 - CLASSE I	jan/20	RICARDO FERREIRA DE MOURA	R$ 1.942,71			R$ 181,95	R$ 19,02	R$ 70,96		R$ 70,96	R$ -	R$ -	14/05/2021
RJ-C1 - CLASSE I	jan/20	RICARDO FRANCISCO FOGLIATTO PALMA	R$ 17.033,32			R$ -	R$ -			R$ -	R$ 1.739,58	R$ 18.772,90	14/05/2021
RJ-C1 - CLASSE I	jan/20	RICARDO GARCIA	R$ 4.197,70			R$ 427,89	R$ 41,16	R$ 156,47		R$ 156,47	R$ -	R$ -	14/05/2021
RJ-C1 - CLASSE I	jan/20	RICARDO MARTINS CUSTODIO	R$ 1.668,32			R$ 163,72	R$ 16,29	R$ 61,47		R$ 61,47	R$ -	R$ -	14/05/2021
RJ-C1 - CLASSE I	jan/20	RICARDO MAX MARQUES DE SOUZA TONN	R$ 7.768,85			R$ 794,22	R$ 76,21	R$ 289,83		R$ 289,83	R$ -	R$ -	14/05/2021
RJ-C1 - CLASSE I	jan/20	RICARDO PADILHA DOS SANTOS	R$ 478,08			R$ -	R$ -			R$ -	R$ 48,83	R$ 526,91	14/05/2021
RJ-C1 - CLASSE I	jan/20	RICARDO SEIBERT	R$ 3.060,67			R$ -	R$ -			R$ -	R$ 312,58	R$ 3.373,25	14/05/2021
RJ-C1 - CLASSE I	jan/20	RICARDO SERPA SANTOS AZEVEDO	R$ 2.832,02			R$ -	R$ -			R$ -	R$ 289,23	R$ 3.121,25	14/05/2021
RJ-C1 - CLASSE I	jan/20	RICARDO VINICIUS BIEHL	R$ 5.470,12			R$ 558,11	R$ 56,71	R$ 229,72		R$ 229,72	R$ -	-R$ 0,00	14/05/2021
RJ-C1 - CLASSE I	jan/20	RICHARD ANTONIO MENDES BASSO	R$ 2.234,21			R$ -	R$ -			R$ -	R$ 228,17	R$ 2.462,38	14/05/2021
RJ-C1 - CLASSE I	jan/20	RICHARD COLVARA BARBIERI	R$ 7.665,66			R$ 783,36	R$ 75,80	R$ 287,26		R$ 287,26	R$ -	R$ -	14/05/2021
RJ-C1 - CLASSE I	jan/20	RICHARD HERMANN KOLBERG	R$ 1.032,96			R$ 103,20	R$ 10,19	R$ 38,44		R$ 38,44	R$ -	R$ 0,00	14/05/2021
RJ-C1 - CLASSE I	jan/20	ROBERSON GUARACI ROCHA DOS SANTOS	R$ 2.782,13			R$ 283,09	R$ 27,28	R$ 103,64		R$ 103,64	R$ -	R$ 0,00	14/05/2021
RJ-C1 - CLASSE I	jan/20	ROBERTA FABIANA NUNES MOMENTE	R$ 1.676,85			R$ 163,94	R$ 16,36	R$ 61,72		R$ 61,72	R$ -	-R$ 0,00	14/05/2021
RJ-C1 - CLASSE I	jan/20	ROBERTO RODRIGUES BENCKE	R$ 8.017,10			R$ 818,94	R$ 83,12	R$ 336,79		R$ 336,79	R$ -	R$ 0,00	14/05/2021
RJ-C1 - CLASSE I	jan/20	ROBERTO RODRIGUES HAINZENREDER	R$ 2.538,25			R$ 254,75	R$ 24,84	R$ 94,16		R$ 94,16	R$ -	R$ 0,00	14/05/2021
RJ-C1 - CLASSE I	jan/20	ROBERTO TAYLOR DA SILVA VASCONCELLC	R$ 5.461,67			R$ 554,85	R$ 53,53	R$ 203,38		R$ 203,38	R$ -	-R$ 0,00	14/05/2021
RJ-C1 - CLASSE I	jan/20	ROBESIVANIA MASCENA DA SILVA	R$ 3.876,02			R$ -	R$ -			R$ -	R$ 395,85	R$ 4.271,87	14/05/2021
RJ-C1 - CLASSE I	jan/20	ROBINSON ANTONIO DOS REIS DE OLIVEIR	R$ 2.850,73			R$ 287,56	R$ 27,92	R$ 105,91		R$ 105,91	R$ -	R$ 0,00	14/05/2021
RJ-C1 - CLASSE I	jan/20	ROBSON COLOMBELI	R$ 26.033,06			R$ 2.528,09	R$ 324,81	R$ 1.639,51		R$ 1.639,51	R$ -	R$ 0,00	14/05/2021
RJ-C1 - CLASSE I	jan/20	ROBSON DE SOUZA CAMPOS	R$ 3.500,99			R$ -	R$ -			R$ -	R$ 357,55	R$ 3.858,54	14/05/2021
RJ-C1 - CLASSE I	jan/20	ROBSON FABIANO GIL DE MELLO	R$ 20.598,88			R$ 2.104,79	R$ 202,04	R$ 768,37		R$ 768,37	R$ -	R$ -	14/05/2021
RJ-C1 - CLASSE I	jan/20	ROBSON GONCALVES DE SOUZA	R$ 2.582,58			R$ 262,94	R$ 25,32	R$ 96,23		R$ 96,23	R$ -	-R$ 0,00	14/05/2021
RJ-C1 - CLASSE I	jan/20	ROBSON JULIANO ORO	R$ 1.250,00			R$ -	R$ -			R$ -	R$ 127,66	R$ 1.377,66	14/05/2021
RJ-C1 - CLASSE I	dez/20	ROBSON ROSA DE ANDRADE	R$ -			R$ -	R$ -			R$ -	R$ 62,77	R$ 1.709,97	14/04/2022
RJ-C1 - CLASSE I	jan/20	RODINEI DA SILVA OLIVEIRA	R$ 371,04			R$ -	R$ -			R$ -	R$ 37,89	R$ 408,93	14/05/2021
RJ-C1 - CLASSE I	out/20	RODRIGO ALVES CABRAL	R$ -			R$ 174,37	R$ -			R$ 336,09	R$ 132,76	R$ 1.356,34	14/02/2022
RJ-C1 - CLASSE I	jan/20	RODRIGO AMARAL DE OLIVEIRA	R$ 3.358,96			R$ 334,74	R$ 32,85	R$ 124,35		R$ 124,35	R$ -	-R$ 0,00	14/05/2021
RJ-C1 - CLASSE I	jan/20	RODRIGO AMARAL LIMA	R$ 8.967,98			R$ -	R$ -			R$ -	R$ 915,88	R$ 9.883,86	14/05/2021
RJ-C1 - CLASSE I	jan/20	RODRIGO AUGUSTO CORREA	R$ 1.250,00			R$ -	R$ -			R$ -	R$ 127,66	R$ 1.377,66	14/05/2021
RJ-C1 - CLASSE I	jan/20	RODRIGO BARROZO DA SILVA	R$ 5.552,79			R$ -	R$ -	R$ 492,78		R$ 6.045,57	R$ -	R$ -	14/05/2021
RJ-C1 - CLASSE I	jan/20	RODRIGO BATISTA DA SILVA	R$ 915,58			R$ -	R$ -			R$ -	R$ 93,51	R$ 1.009,09	14/05/2021
RJ-C1 - CLASSE I	jan/20	RODRIGO DA SILVA	R$ 8.972,00			R$ -	R$ -			R$ -	R$ 916,29	R$ 9.888,29	14/05/2021
RJ-C1 - CLASSE I	jan/20	RODRIGO DE SOUZA LANA	R$ 2.457,54			R$ 249,89	R$ 24,09	R$ 91,53		R$ 91,53	R$ -	-R$ 0,00	14/05/2021

Rua 1 nº 564, Setor Oeste, Goiânia-GO, CEP: 74115-040
(62) 3920 9900 | crosara@crosara.adv.br | www.crosara.adv.br

Tribunal de Justiça do Estado de Goiás
Documento Assinado e Publicado Digitalmente em 12/08/2021 16:42:31
Assinado por DYOGO CROSARA:00000278122
Validação pelo código: 10473567009943305, no endereço: https://projudi.tjgo.jus.br/PendenciaPublica

Valor: R$ 100,00 | Classificador: AGUARDANDO DECURSO DE PRAZO
PROCESSO CÍVEL E DO TRABALHO -> Processo de Conhecimento -> Procedimento de Conhecimento -> Procedimentos Especiais -> Procedimentos Regidos por Outros Códigos, Lei
ITUMBIARA - 2ª VARA CÍVEL E AMBIENTAL
Usuário: DYOGO CROSARA - Data: 07/03/2022 14:58:45

CROSARA
ADVOGADOS

RJ-C1 - CLASSE I	jan/20	RODRIGO DIAS DA SILVA	R$	1.669,57		R$	168,59	R$	16,35	R$	62,05	R$	62,05	R$	-	-R$	0,00	14/05/2021
RJ-C1 - CLASSE I	jan/20	RODRIGO DO AMARAL ALCANTARA	R$	2.314,24		R$	233,96	R$	23,97	R$	96,94	R$	96,94	R$	-	R$	-	14/05/2021
RJ-C1 - CLASSE I	jan/20	RODRIGO GARCIA AZEVEDO	R$	3.136,97		R$	318,45	R$	38,32	R$	188,00	R$	188,00	R$	-	R$	-	14/05/2021
RJ-C1 - CLASSE I	out/20	RODRIGO LOPES FAUSTINO	R$	-		R$	-	R$	-			R$	-	R$	4.121,50	R$	56.473,07	14/02/2022
RJ-C1 - CLASSE I	jan/20	RODRIGO MICHEL CHAVES DUBCZACK	R$	17.804,00		R$	-	R$	-			R$	-	R$	1.818,28	R$	19.622,28	14/05/2021
RJ-C1 - CLASSE I	jan/20	RODRIGO NOSCHANG DA SILVA	R$	3.722,37		R$	375,16	R$	36,45	R$	138,26	R$	138,26	R$	-	R$	0,00	14/05/2021
RJ-C1 - CLASSE I	jan/20	RODRIGO PEREIRA GOVONI	R$	6.217,77		R$	634,32	R$	61,47	R$	232,88	R$	232,88	R$	-	R$	0,00	14/05/2021
RJ-C1 - CLASSE I	jan/20	RODRIGO RODRIGUES PINZON	R$	2.061,29		R$	207,23	R$	20,18	R$	76,51	R$	76,51	R$	-	R$	-	14/05/2021
RJ-C1 - CLASSE I	jan/20	RODRIGO RODUYT DA ROSA	R$	4.053,10		R$	404,80	R$	39,65	R$	150,13	R$	150,13	R$	-	R$	-	14/05/2021
RJ-C1 - CLASSE I	jan/20	RODRIGO ROUSENQ GONCALVES	R$	10.867,62		R$	1.109,59	R$	107,44	R$	407,14	R$	407,14	R$	-	R$	0,00	14/05/2021
RJ-C1 - CLASSE I	jan/20	RODRIGO VIEIRA LOPES	R$	2.567,43		R$	260,05	R$	25,16	R$	95,51	R$	95,51	R$	-	-R$	0,00	14/05/2021
RJ-C1 - CLASSE I	jan/20	ROGERIO MARTINS	R$	2.891,83		R$	293,72	R$	28,34	R$	107,68	R$	107,68	R$	-	R$	0,00	14/05/2021
RJ-C1 - CLASSE I	dez/20	ROGERIO PEREIRA DA SILVA	R$	-		R$	-	R$	-			R$	-	R$	62,15	R$	1.693,05	14/04/2022
RJ-C1 - CLASSE I	jan/20	ROGERIO VIEIRA MACEDO	R$	2.327,83		R$	236,08	R$	22,81	R$	86,63	R$	86,63	R$	-	-R$	0,00	14/05/2021
RJ-C1 - CLASSE I	jan/20	ROMERITO MEDEIROS SILVA	R$	2.280,30		R$	231,72	R$	22,35	R$	84,92	R$	84,92	R$	-	R$	-	14/05/2021
RJ-C1 - CLASSE I	jan/20	RONAILDO ALVES DE OLIVEIRA	R$	1.668,32		R$	168,30	R$	16,79	R$	64,25	R$	64,25	R$	-	-R$	0,00	14/05/2021
RJ-C1 - CLASSE I	jan/20	RONALDO BEZERRA DA SILVA	R$	2.756,57		R$	276,79	R$	26,98	R$	102,28	R$	102,28	R$	-	R$	0,00	14/05/2021
RJ-C1 - CLASSE I	jan/20	RONALDO FELICIANO	R$	5.252,00		R$	-	R$	-			R$	-	R$	536,38	R$	5.788,38	14/05/2021
RJ-C1 - CLASSE I	jan/20	RONALDO JOSE MONTEIRO	R$	27.042,42		R$	-	R$	-			R$	-	R$	2.255,38	R$	24.072,80	14/05/2021
RJ-C1 - CLASSE I	jan/20	RONALDO WERUTSKY	R$	100.901,76		R$	10.319,16	R$	989,80	R$	3.764,78	R$	3.764,78	R$	-	-R$	0,00	14/05/2021
RJ-C1 - CLASSE I	jan/20	RONEY DE SOUZA SILVA	R$	2.407,00		R$	245,07	R$	24,95	R$	101,02	R$	101,02	R$	-	R$	-	14/05/2021
RJ-C1 - CLASSE I	jun/21	ROSANA BERGONCI	R$	-	R$ 2.404,73	R$	-	R$	-			R$	-	R$	10,12	R$	2.414,85	14/09/2022
RJ-C1 - CLASSE I	jan/20	ROSANGELA FRANCISCA DA SILVA	R$	1.669,57		R$	168,48	R$	16,35	R$	62,04	R$	62,04	R$	-	-R$	0,00	14/05/2021
RJ-C1 - CLASSE I	jan/20	ROSANGELA GONCALVES DE ALBUQUERQU	R$	2.328,62		R$	236,38	R$	28,44	R$	139,56	R$	139,56	R$	-	R$	-	14/05/2021
RJ-C1 - CLASSE I	jan/20	ROSECLAIR DOS SANTOS WENGLER	R$	2.755,52		R$	280,08	R$	27,01	R$	102,62	R$	102,62	R$	-	-R$	0,00	14/05/2021
RJ-C1 - CLASSE I	jan/20	ROSILENE SOUZA SILVA	R$	1.996,83		R$	201,93	R$	19,56	R$	74,25	R$	74,25	R$	-	-R$	0,00	14/05/2021
RJ-C1 - CLASSE I	jan/20	RUANY TALITA CAETANO ESTANGUINI	R$	2.456,14		R$	250,76	R$	25,46	R$	103,17	R$	103,17	R$	-	-R$	0,00	14/05/2021
RJ-C1 - CLASSE I	jan/20	RUBENS CORREA ALVES	R$	829,55		R$	-	R$	-			R$	-	R$	84,72	R$	914,27	14/05/2021
RJ-C1 - CLASSE I	jan/20	RUDINEI GUERIN SOARES DE ALMEIDA	R$	6.029,61		R$	612,10	R$	73,65	R$	361,37	R$	361,37	R$	-	R$	-	14/05/2021
RJ-C1 - CLASSE I	jan/20	RUI CARLOS SILVA SANTOS	R$	2.170,12		R$	221,72	R$	23,30	R$	99,89	R$	99,89	R$	-	-R$	0,00	14/05/2021
RJ-C1 - CLASSE I	jan/20	RUI JOSE DA CRUZ	R$	777,96		R$	-	R$	-			R$	-	R$	79,45	R$	857,41	14/05/2021
RJ-C1 - CLASSE I	jan/20	RUITER CARLOS DE OLIVEIRA FILHO	R$	1.027,53		R$	104,49	R$	13,38	R$	70,23	R$	70,23	R$	-	R$	-	14/05/2021
RJ-C1 - CLASSE I	mar/21	RULLIAN ANTONIO RELLA	R$	-		R$	-	R$	-			R$	-	R$	50,88	R$	2.588,24	14/07/2022
RJ-C1 - CLASSE I	jan/20	RUSSIANO GONCALVES LOPES	R$	169.626,00		R$	17.347,06	R$	1.663,95	R$	6.328,92	R$	6.328,92	R$	-	R$	0,00	14/05/2021
RJ-C1 - CLASSE I	set/20	SABRINA FRANCA TAUMASAUKS	R$	-		R$	212,83	R$	-			R$	555,24	R$	174,09	R$	1.307,92	14/01/2022
RJ-C1 - CLASSE I	jan/20	SABRINA MARAFIGA DE SOUZA	R$	3.822,66		R$	387,62	R$	37,48	R$	142,43	R$	142,43	R$	-	-R$	0,00	14/05/2021
RJ-C1 - CLASSE I	jan/20	SABRINO DONINI PEREIRA	R$	3.794,22		R$	385,06	R$	44,45	R$	211,47	R$	211,47	R$	-	-R$	0,00	14/05/2021
RJ-C1 - CLASSE I	jan/20	SALIANE SILVA DE SOUZA	R$	2.833,71		R$	287,34	R$	27,77	R$	105,45	R$	105,45	R$	-	R$	0,00	14/05/2021
RJ-C1 - CLASSE I	jan/20	SAMANTA DA SILVA BARREIROS	R$	1.302,60		R$	132,45	R$	16,96	R$	89,03	R$	89,03	R$	-	R$	-	14/05/2021
RJ-C1 - CLASSE I	jan/20	SAMER RODRIGUES DANTAS	R$	3.308,86		R$	-	R$	-	R$	293,64	R$	3.602,50	R$	-	R$	-	14/05/2021
RJ-C1 - CLASSE I	jan/20	SAMIA KAMILA PIMENTEL CAVALCANTI	R$	3.547,59		R$	359,72	R$	34,77	R$	132,01	R$	132,01	R$	-	-R$	0,00	14/05/2021
RJ-C1 - CLASSE I	jan/20	SAMUEL FERREIRA FILHO	R$	3.829,07		R$	388,25	R$	37,52	R$	142,49	R$	142,49	R$	-	R$	-	14/05/2021
RJ-C1 - CLASSE I	jan/20	SAMUEL FREITAS SILVA	R$	360,32		R$	-	R$	-			R$	-	R$	36,80	R$	397,12	14/05/2021
RJ-C1 - CLASSE I	jan/20	SAMUEL WERNER	R$	3.282,79		R$	332,87	R$	32,17	R$	122,16	R$	122,16	R$	-	R$	-	14/05/2021
RJ-C1 - CLASSE I	jan/20	SANDRA APARECIDA DE SOUZA	R$	1.621,55		R$	164,67	R$	17,40	R$	74,54	R$	74,54	R$	-	R$	-	14/05/2021
RJ-C1 - CLASSE I	jan/20	SANDRA SOUSA SOARES	R$	809,39		R$	82,08	R$	8,00	R$	30,26	R$	30,26	R$	-	R$	-	14/05/2021
RJ-C1 - CLASSE I	jan/20	SANDRO BENFICA	R$	4.086,92		R$	414,88	R$	49,92	R$	244,94	R$	244,94	R$	-	R$	-	14/05/2021
RJ-C1 - CLASSE I	jan/20	SANDRO ESCOBAR DE ALMEIDA	R$	3.250,04		R$	329,55	R$	31,85	R$	120,94	R$	120,94	R$	-	R$	0,00	14/05/2021
RJ-C1 - CLASSE I	jan/20	SARA CRISTINA SANTOS SILVA	R$	707,14		R$	71,70	R$	6,93	R$	26,31	R$	26,31	R$	-	-R$	0,00	14/05/2021
RJ-C1 - CLASSE I	jan/20	SAULO COSTA ARANEGA	R$	3.589,23		R$	363,94	R$	35,17	R$	133,57	R$	133,57	R$	-	R$	-	14/05/2021
RJ-C1 - CLASSE I	jan/20	SAULO RODRIGUES DANTAS	R$	2.857,03		R$	-	R$	-			R$	-	R$	291,78	R$	3.148,81	14/05/2021
RJ-C1 - CLASSE I	jan/20	SAVIO KIVER GOMES DIAS	R$	1.250,00		R$	-	R$	-			R$	-	R$	127,66	R$	1.377,66	14/05/2021
RJ-C1 - CLASSE I	jan/20	SCARLETT FARIAS DA SILVA NAPOLEAO	R$	3.735,00		R$	378,77	R$	36,90	R$	139,63	R$	139,63	R$	-	-R$	0,00	14/05/2021
RJ-C1 - CLASSE I	jan/20	SERGIO AUGUSTO MARIANO	R$	11.030,00		R$	-	R$	-			R$	-	R$	1.126,47	R$	12.156,47	14/05/2021
RJ-C1 - CLASSE I	jan/20	SERGIO BARBOSA DE OLIVEIRA	R$	2.314,23		R$	-	R$	-			R$	-	R$	236,35	R$	2.550,58	14/05/2021
RJ-C1 - CLASSE I	jan/20	SERGIO PEREIRA GUIMARAES	R$	1.669,57		R$	169,09	R$	16,36	R$	62,11	R$	62,11	R$	-	-R$	0,00	14/05/2021
RJ-C1 - CLASSE I	jan/20	SHEILA MACEDO VICENTE	R$	1.885,88		R$	186,93	R$	18,43	R$	69,70	R$	69,70	R$	-	R$	0,00	14/05/2021
RJ-C1 - CLASSE I	jan/20	SIDNEI APARECIDO FRONDOLA	R$	6.308,50		R$	645,38	R$	65,42	R$	265,12	R$	265,12	R$	-	R$	-	14/05/2021
RJ-C1 - CLASSE I	jun/21	SILAS OLIVEIRA SILVA	R$	-	R$ 1.752,76	R$	-	R$	-			R$	-	R$	7,38	R$	1.760,14	14/09/2022
RJ-C1 - CLASSE I	jan/20	SILVANA ALVES MAIER	R$	823,67		R$	83,74	R$	10,72	R$	56,30	R$	56,30	R$	-	R$	-	14/05/2021
RJ-C1 - CLASSE I	jan/20	SILVANA BEZERRA BORGES	R$	1.137,04		R$	114,00	R$	11,13	R$	42,16	R$	42,16	R$	-	-R$	0,00	14/05/2021
RJ-C1 - CLASSE I	jan/20	SILVIA SOARES BRONHI	R$	2.585,39		R$	260,16	R$	25,31	R$	95,99	R$	95,99	R$	-	R$	0,00	14/05/2021
RJ-C1 - CLASSE I	jan/20	SILVIO MENDONCA DE PAULA	R$	4.772,90		R$	486,20	R$	47,18	R$	178,68	R$	178,68	R$	-	R$	-	14/05/2021
RJ-C1 - CLASSE I	jan/20	SIMERSON IOCLEIDIR SANTOS	R$	2.382,51		R$	238,46	R$	23,31	R$	88,31	R$	88,31	R$	-	R$	0,00	14/05/2021
RJ-C1 - CLASSE I	jan/20	SIMONE KATIA DE FREITAS	R$	5.811,80		R$	588,21	R$	57,40	R$	217,15	R$	217,15	R$	-	R$	0,00	14/05/2021
RJ-C1 - CLASSE I	jan/20	SIMONE LACERDA NUNES	R$	7.122,02		R$	604,99	R$	69,03	R$	253,10	R$	253,10	R$	-	R$	0,00	14/05/2021
RJ-C1 - CLASSE I	jan/20	SIQUEIRA CASTRO ADVOGADOS	R$	163.068,87		R$	16.633,81	R$	1.394,67	R$	6.276,04	R$	6.276,04	R$	-	R$	-	14/05/2021
RJ-C1 - CLASSE I	jan/20	SOELI DE OLIVEIRA	R$	2.022,74		R$	205,34	R$	24,71	R$	121,23	R$	121,23	R$	-	R$	-	14/05/2021
RJ-C1 - CLASSE I	jan/20	SONILDA GULARTE DA LUZ	R$	1.919,69		R$	188,13	R$	18,74	R$	70,70	R$	70,70	R$	-	R$	-	14/05/2021
RJ-C1 - CLASSE I	jan/20	STEFANIE DE ASSIS	R$	9.131,60		R$	930,63	R$	90,26	R$	341,91	R$	341,91	R$	-	R$	-	14/05/2021
RJ-C1 - CLASSE I	jan/20	SUELEN SARMENTO PADILHA	R$	3.850,82		R$	392,16	R$	39,91	R$	161,64	R$	161,64	R$	-	R$	-	14/05/2021
RJ-C1 - CLASSE I	jan/20	SUELY VITALINO	R$	2.314,23		R$	-	R$	-			R$	-	R$	236,35	R$	2.550,58	14/05/2021
RJ-C1 - CLASSE I	jan/20	SUSANA MACIEL BARROS REZENDE	R$	4.844,00		R$	-	R$	-			R$	-	R$	494,71	R$	5.338,71	14/05/2021
RJ-C1 - CLASSE I	jan/20	TAISON NALIN	R$	27.580,32		R$	-	R$	-			R$	-	R$	2.816,72	R$	30.397,04	14/05/2021
RJ-C1 - CLASSE I	jan/20	TALES MOTOLA GAMBIM	R$	29.814,43		R$	3.023,48	R$	294,53	R$	1.114,63	R$	1.114,63	R$	-	R$	-	14/05/2021
RJ-C1 - CLASSE I	jan/20	TALITA NALME ESTENIO DA SILVA	R$	3.090,48		R$	-	R$	-			R$	-	R$	315,62	R$	3.406,10	14/05/2021
RJ-C1 - CLASSE I	jan/20	TANIA MARGARETE CORREA VIDAL	R$	2.758,69		R$	279,72	R$	27,03	R$	102,66	R$	102,66	R$	-	R$	0,00	14/05/2021
RJ-C1 - CLASSE I	jan/20	TANISE MUSSATTO ESSER	R$	3.995,77		R$	405,16	R$	39,16	R$	148,69	R$	148,69	R$	-	R$	-	14/05/2021
RJ-C1 - CLASSE I	jan/20	TARCIO THOZESKI	R$	9.548,00		R$	968,99	R$	98,92	R$	400,39	R$	400,39	R$	-	R$	0,00	14/05/2021
RJ-C1 - CLASSE I	jan/20	TATIANA ONGARATTO	R$	804,95		R$	81,65	R$	8,11	R$	31,04	R$	31,04	R$	-	R$	0,00	14/05/2021
RJ-C1 - CLASSE I	jan/20	TATIANE CONSERINO FACANHA	R$	9.513,98		R$	-	R$	-	R$	844,31	R$	10.358,29	R$	-	-R$	0,00	14/05/2021
RJ-C1 - CLASSE I	jan/20	TATIANE FONTOURA DE RAMOS	R$	2.930,92		R$	297,19	R$	28,72	R$	109,07	R$	109,07	R$	-	R$	-	14/05/2021
RJ-C1 - CLASSE I	jan/20	TATIANE NASCIMENTO CERRA	R$	3.346,19		R$	339,30	R$	32,79	R$	124,52	R$	124,52	R$	-	R$	0,00	14/05/2021
RJ-C1 - CLASSE I	jan/20	TATIANE PARREIRA DA SILVA	R$	3.337,40		R$	338,41	R$	32,71	R$	124,19	R$	124,19	R$	-	R$	0,00	14/05/2021
RJ-C1 - CLASSE I	jan/20	TATIANE RAQUEL LEMOS DA SILVA	R$	1.250,00		R$	-	R$	-			R$	-	R$	127,66	R$	1.377,66	14/05/2021
RJ-C1 - CLASSE I	jan/20	THAIS ROCHA DA ROCHA	R$	872,63		R$	-	R$	-			R$	-	R$	89,12	R$	961,75	14/05/2021
RJ-C1 - CLASSE I	jan/20	THALES LIMA DA SILVA	R$	2.165,90		R$	219,61	R$	21,22	R$	80,60	R$	80,60	R$	-	R$	0,00	14/05/2021
RJ-C1 - CLASSE I	jan/20	THALES VIANA DE ALMEIDA FERREIRA	R$	41.614,80		R$	4.220,16	R$	411,10	R$	1.555,79	R$	1.555,79	R$	-	R$	-	14/05/2021
RJ-C1 - CLASSE I	fev/20	THALLES BORGES ROCHA	R$	2.377,50		R$	240,75	R$	-	R$	133,54	R$	350,82	R$	-	R$	-	14/06/2021
RJ-C1 - CLASSE I	jan/20	THALLES HENRIQUE FERREIRA BERGAMO	R$	1.964,63		R$	-	R$	-			R$	-	R$	200,64	R$	2.165,27	14/05/2021
RJ-C1 - CLASSE I	jan/20	THAYSE LIMA	R$	1.302,60		R$	132,19	R$	15,26	R$	72,60	R$	72,60	R$	-	R$	-	14/05/2021
RJ-C1 - CLASSE I	jan/20	THEILOR CARLOS SANTANA	R$	2.314,24		R$	234,87	R$	23,98	R$	97,04	R$	97,04	R$	-	-R$	0,00	14/05/2021
RJ-C1 - CLASSE I	jan/20	THIAGO CAMEIRA DE OLIVEIRA	R$	2.435,18		R$	246,92	R$	23,86	R$	90,62	R$	90,62	R$	-	R$	-	14/05/2021
RJ-C1 - CLASSE I	jun/21	THIAGO DE SOUZA NUNES	R$	-	R$ 2.496,03	R$	-	R$	-			R$	-	R$	10,51	R$	2.506,54	14/09/2022
RJ-C1 - CLASSE I	jan/20	THIAGO DO CARMO SILVA	R$	12.499,50		R$	-	R$	-			R$	-	R$	1.276,55	R$	13.776,05	14/05/2021
RJ-C1 - CLASSE I	jan/20	THIAGO DOS SANTOS DE SOUZA	R$	3.118,62		R$	316,22	R$	30,56	R$	116,05	R$	116,05	R$	-	-R$	0,00	14/05/2021
RJ-C1 - CLASSE I	jan/20	THIAGO DUARTE RAMOS	R$	112,01		R$	12,16	R$	1,90	R$	3,36	R$	3,36	R$	-	R$	0,00	14/05/2021
RJ-C1 - CLASSE I	jan/20	THIAGO HENRIQUE DA SILVA	R$	3.010,17		R$	305,23	R$	29,50	R$	112,02	R$	112,02	R$	-	R$	0,00	14/05/2021
RJ-C1 - CLASSE I	jan/20	THIAGO MANOEL RODRIGUES	R$	1.600,58		R$	-	R$	-			R$	-	R$	163,46	R$	1.764,04	14/05/2021
RJ-C1 - CLASSE I	jan/20	THIAGO MARCIO MAGALHAES	R$	2.994,32		R$	303,61	R$	29,34	R$	111,43	R$	111,43	R$	-	R$	0,00	14/05/2021
RJ-C1 - CLASSE I	jan/20	THULLIO CESAR RIBEIRO DE SOUZA	R$	1.364,36		R$	138,35	R$	13,37	R$	50,77	R$	50,77	R$	-	R$	-	14/05/2021
RJ-C1 - CLASSE I	jan/20	TIAGO BOEFF DE LIMA ROSA	R$	295,17		R$	29,92	R$	2,89	R$	10,99	R$	10,99	R$	-	R$	-	14/05/2021
RJ-C1 - CLASSE I	jan/20	TIAGO DE SOUSA BALDINO	R$	17.636,22		R$	1.788,29	R$	172,83	R$	656,30	R$	656,30	R$	-	R$	0,00	14/05/2021
RJ-C1 - CLASSE I	mar/21	TIAGO DOS SANTOS	R$	-		R$	-	R$	-			R$	-	R$	54,45	R$	2.769,91	14/07/2022
RJ-C1 - CLASSE I	jan/20	TIAGO FERNANDES DE OLIVEIRA DAMASCE	R$	4.110,95		R$	416,89	R$	40,61	R$	153,69	R$	153,69	R$	-	R$	-	14/05/2021
RJ-C1 - CLASSE I	jan/20	TIAGO ROCHA ROZVADOSKI	R$	3.517,98		R$	356,71	R$	34,47	R$	130,92	R$	130,92	R$	-	R$	-	14/05/2021
RJ-C1 - CLASSE I	jan/20	TOMAZ MATTOS DA SILVA	R$	2.469,29		R$	250,41	R$	24,39	R$	92,32	R$	92,32	R$	-	R$	-	14/05/2021
RJ-C1 - CLASSE I	jan/20	TURIACU DA SILVA REIS	R$	41.917,46		R$	-	R$	-	R$	3.719,91	R$	45.637,37	R$	-	-R$	0,00	14/05/2021
RJ-C1 - CLASSE I	jan/20	UBERANILDO LINHARES DE SOUZA	R$	27.082,28	-R$ 6.066,33	R$	-	R$	-			R$	-	R$	2.146,31	R$	23.162,26	14/05/2021
RJ-C1 - CLASSE I	jan/20	UBIRATAN HENRIQUE DOS SANTOS	R$	2.538,93		R$	257,47	R$	25,08	R$	94,92	R$	94,92	R$	-	-R$	0,00	14/05/2021

Rua 1 nº 564, Setor Oeste, Goiânia-GO, CEP: 74115-040
(62) 3920 9900 | crosara@crosara.adv.br | www.crosara.adv.br

Tribunal de Justiça do Estado de Goiás
Documento Assinado e Publicado Digitalmente em 12/08/2021 16:42:31
Assinado por DYOGO CROSARA:00000278122
Validação pelo código: 10473567009943305, no endereço: https://projudi.tjgo.jus.br/PendenciaPublica

Valor: R$ 100,00 | Classificador: AGUARDANDO DECURSO DE PRAZO
PROCESSO CÍVEL E DO TRABALHO -> Processo de Conhecimento -> Procedimento de Conhecimento -> Procedimentos Especiais -> Procedimentos Regidos por Outros Códigos, Lei
ITUMBIARA - 2ª VARA CÍVEL E AMBIENTAL
Usuário: DYOGO CROSARA - Data: 07/03/2022 14:58:45

CROSARA
ADVOGADOS

RJ-C1 - CLASSE I	jan/20	UILIAN ABATTI DE ESPINDOLA	R$ 8.300,10			R$ 841,95	R$ 83,59	R$ 320,15	R$ 320,15	R$ -	R$ 0,00	14/05/2021
RJ-C1 - CLASSE I	jan/20	UILIAN FANFA DA ROSA	R$ 4.501,34			R$ 456,48	R$ 44,47	R$ 168,28	R$ 168,28	R$ -	R$ -	14/05/2021
RJ-C1 - CLASSE I	jan/20	ULISSES ANDRADE ABREU	R$ 2.943,23			R$ 298,48	R$ 29,07	R$ 110,70	R$ 110,70	R$ -	R$ 0,00	14/05/2021
RJ-C1 - CLASSE I	jan/20	ULISSES BENTO ALVES JUNIOR	R$ 8.844,96			R$ 896,87	R$ 86,68	R$ 329,15	R$ 329,15	R$ -	-R$ 0,00	14/05/2021
RJ-C1 - CLASSE I	jan/20	UNIKOWSKI ADVOGADOS ASSOCIADOS SS	R$ 255.015,75			R$ 25.858,29	R$ 2.499,06	R$ 9.489,92	R$ 9.489,92	R$ -	R$ -	14/05/2021
RJ-C1 - CLASSE I	jan/20	VAGNER ALBERICI ZWEIBRUCKER	R$ 8.219,27			R$ -	R$ -		R$ -	R$ 839,42	R$ 9.058,69	14/05/2021
RJ-C1 - CLASSE I	jan/20	VAGNER KURZ	R$ 3.859,92			R$ 391,39	R$ 37,83	R$ 143,64	R$ 143,64	R$ -	R$ 0,00	14/05/2021
RJ-C1 - CLASSE I	jan/20	VALDECI DA SILVA	R$ 7.386,87			R$ 749,10	R$ 72,97	R$ 276,16	R$ 276,16	R$ -	-R$ 0,00	14/05/2021
RJ-C1 - CLASSE I	jan/20	VALDECI DOS SANTOS GONCALVES	R$ 2.468,25			R$ -	R$ -		R$ -	R$ 252,08	R$ 2.720,33	14/05/2021
RJ-C1 - CLASSE I	jan/20	VALDEIR DO REGO SANTANA	R$ 12.751,96			R$ 1.293,03	R$ 124,96	R$ 474,54	R$ 474,54	R$ -	-R$ 0,00	14/05/2021
RJ-C1 - CLASSE I	jan/20	VALDELI ROSA DOS SANTOS SILVA	R$ 1.336,93			R$ 135,55	R$ 13,10	R$ 49,75	R$ 49,75	R$ -	R$ -	14/05/2021
RJ-C1 - CLASSE I	jan/20	VALDIRENE DA SILVA PEREIRA	R$ 686,75			R$ -	R$ -		R$ -	R$ 70,14	R$ 756,89	14/05/2021
RJ-C1 - CLASSE I	jan/20	VALDO MARQUES DA SILVA JUNIOR	R$ 7.572,42			R$ 767,84	R$ 74,21	R$ 281,79	R$ 281,79	R$ -	R$ 0,00	14/05/2021
RJ-C1 - CLASSE I	jan/20	VALNEY PASSOS DA SILVA	R$ 27.089,72			R$ 2.747,17	R$ 267,61	R$ 1.012,77	R$ 1.012,77	R$ -	R$ 0,00	14/05/2021
RJ-C1 - CLASSE I	jan/20	VALTER EDUARDO PALACIO TEIXEIRA	R$ 11.729,85			R$ 1.189,52	R$ 115,88	R$ 438,52	R$ 438,52	R$ -	R$ -	14/05/2021
RJ-C1 - CLASSE I	jan/20	VANDERLI DA SILVA KRAUSEN	R$ 2.333,14			R$ 203,02	R$ 22,04	R$ 77,95	R$ 77,95	R$ -	R$ -	14/05/2021
RJ-C1 - CLASSE I	jan/20	VANDERSON CORREA	R$ 2.827,86			R$ 286,85	R$ 28,48	R$ 109,08	R$ 109,08	R$ -	R$ 0,00	14/05/2021
RJ-C1 - CLASSE I	jan/20	VANESSA ALVES TEIXEIRA	R$ 1.670,40			R$ 169,53	R$ 17,31	R$ 70,04	R$ 70,04	R$ -	R$ -	14/05/2021
RJ-C1 - CLASSE I	jan/20	VANESSA DE SOUZA LEOPOLDINO	R$ 1.250,00			R$ -	R$ -		R$ -	R$ 127,66	R$ 1.377,66	14/05/2021
RJ-C1 - CLASSE I	jan/20	VANESSA DIAS PEREIRA BRUM	R$ 2.201,55			R$ 223,49	R$ 26,89	R$ 131,95	R$ 131,95	R$ -	R$ -	14/05/2021
RJ-C1 - CLASSE I	jan/20	VANESSA MANICA	R$ 867,95			R$ 88,01	R$ 8,57	R$ 32,45	R$ 32,45	R$ -	R$ 0,00	14/05/2021
RJ-C1 - CLASSE I	jan/20	VANESSA SALCEDO NUNES	R$ 890,63			R$ 90,38	R$ 9,23	R$ 37,34	R$ 37,34	R$ -	R$ -	14/05/2021
RJ-C1 - CLASSE I	jan/20	VANIA NOGUEIRA DE LIMA SILVA	R$ 9.711,98			R$ 985,92	R$ 118,63	R$ 582,06	R$ 582,06	R$ -	R$ -	14/05/2021
RJ-C1 - CLASSE I	jan/20	VANILDA BARBOSA SANTANA	R$ 449,88			R$ 45,62	R$ 4,41	R$ 16,74	R$ 16,74	R$ -	R$ -	14/05/2021
RJ-C1 - CLASSE I	jan/20	VANIO BIJAO DA SILVA	R$ 4.532,58			R$ 459,60	R$ 44,42	R$ 168,67	R$ 168,67	R$ -	-R$ 0,00	14/05/2021
RJ-C1 - CLASSE I	jan/20	VERIDIANA MIRANDA PEREIRA	R$ 2.485,58			R$ 252,03	R$ 24,36	R$ 92,49	R$ 92,49	R$ -	R$ -	14/05/2021
RJ-C1 - CLASSE I	jan/20	VICTOR ANDRADE MACEDO	R$ 2.471,41			R$ 250,62	R$ 24,41	R$ 92,40	R$ 92,40	R$ -	-R$ 0,00	14/05/2021
RJ-C1 - CLASSE I	jan/20	VILSON FRIES	R$ 32.784,48			R$ 5.947,20	R$ 342,99	R$ 1.437,20	R$ 1.437,20	R$ -	-R$ 0,00	14/05/2021
RJ-C1 - CLASSE I	mar/21	VINICIOS FURLAN GALLO	R$ -			R$ -	R$ -		R$ -	R$ 36,67	R$ 1.865,55	14/07/2022
RJ-C1 - CLASSE I	jan/20	VINICIUS BERALDO DA SILVA	R$ 2.209,28			R$ 224,02	R$ 21,65	R$ 82,21	R$ 82,21	R$ -	R$ 0,00	14/05/2021
RJ-C1 - CLASSE I	jan/20	VINICIUS BERNE SA BARRETO	R$ 11.320,24			R$ -	R$ -		R$ -	R$ 1.156,11	R$ 12.476,35	14/05/2021
RJ-C1 - CLASSE I	jan/20	VINICIUS HENRIQUE MENDES DE OLIVEIRA	R$ 2.314,23			R$ 234,68	R$ 22,86	R$ 86,52	R$ 86,52	R$ -	R$ 0,00	14/05/2021
RJ-C1 - CLASSE I	jan/20	VINICIUS MARTINS PEREIRA	R$ 2.631,35			R$ 266,81	R$ 25,79	R$ 97,92	R$ 97,92	R$ -	-R$ 0,00	14/05/2021
RJ-C1 - CLASSE I	jan/20	VINICIUS SCHMITT	R$ 7.855,84			R$ -	R$ -		R$ -	R$ 802,30	R$ 8.658,14	14/05/2021
RJ-C1 - CLASSE I	jan/20	VINICIUS SILVA DE SOUZA	R$ 3.869,80			R$ -	R$ -		R$ -	R$ 395,21	R$ 4.265,01	14/05/2021
RJ-C1 - CLASSE I	jan/20	VITELIO JOAO TESCHE	R$ 2.797,04			R$ 283,61	R$ 27,41	R$ 104,09	R$ 104,09	R$ -	R$ -	14/05/2021
RJ-C1 - CLASSE I	jan/20	VITOR FERNANDES DE OLIVEIRA SILVA	R$ 2.314,23			R$ 234,68	R$ 22,86	R$ 86,52	R$ 86,52	R$ -	R$ 0,00	14/05/2021
RJ-C1 - CLASSE I	jan/20	VITORIA GONCALVES ETCHEPARE	R$ 4.025,13			R$ 408,19	R$ 39,76	R$ 150,49	R$ 150,49	R$ -	R$ 0,00	14/05/2021
RJ-C1 - CLASSE I	jan/20	VIVIAN DIAS PAIM	R$ 3.047,67			R$ 309,03	R$ 29,87	R$ 113,41	R$ 113,41	R$ -	R$ 0,00	14/05/2021
RJ-C1 - CLASSE I	jan/20	VIVIANE TREIN DA SILVA	R$ 7.050,03			R$ 715,15	R$ 71,03	R$ 272,28	R$ 272,28	R$ -	R$ -	14/05/2021
RJ-C1 - CLASSE I	jan/20	VOLMIR DE SOUZA	R$ 1.305,83			R$ 132,41	R$ 12,80	R$ 48,59	R$ 48,59	R$ -	R$ -	14/05/2021
RJ-C1 - CLASSE I	jan/20	WAGNER CAMPOS PEREIRA	R$ 1.889,34			R$ 191,57	R$ 18,51	R$ 70,31	R$ 70,31	R$ -	-R$ 0,00	14/05/2021
RJ-C1 - CLASSE I	jan/20	WAGNER NASCIMENTO SILVA	R$ 19.208,56			R$ -	R$ -		R$ -	R$ 1.961,73	R$ 21.170,29	14/05/2021
RJ-C1 - CLASSE I	jun/21	WAGNER ROMUALDO DE LIMA	R$ -	R$	2.663,46	R$ -	R$ -		R$ -	R$ 11,21	R$ 2.674,67	14/09/2022
RJ-C1 - CLASSE I	jan/21	WALLACE LEMOS MONTEIRO	R$ -			R$ -	R$ -		R$ -	R$ 77,80	R$ 2.119,39	14/05/2022
RJ-C1 - CLASSE I	jan/20	WALMIR FRANCISCO ANDRADE BOBISCH	R$ 1.550,63			R$ 157,47	R$ 16,64	R$ 71,28	R$ 71,28	R$ -	R$ -	14/05/2021
RJ-C1 - CLASSE I	jan/20	WANDO MARTINS SILVA	R$ 713,09			R$ 72,30	R$ 6,99	R$ 26,53	R$ 26,53	R$ -	R$ 0,00	14/05/2021
RJ-C1 - CLASSE I	jan/20	WEBERTON OLIVEIRA MARTINS	R$ 2.314,23			R$ 234,75	R$ 23,31	R$ 89,26	R$ 89,26	R$ -	R$ -	14/05/2021
RJ-C1 - CLASSE I	jan/20	WEDER ANTONIO ALVES BOTELHO	R$ 876,17			R$ 88,92	R$ 9,08	R$ 36,74	R$ 36,74	R$ -	R$ -	14/05/2021
RJ-C1 - CLASSE I	jan/20	WEDER SOARES DA SILVA	R$ 1.669,57			R$ 169,29	R$ 16,36	R$ 62,13	R$ 62,13	R$ -	-R$ 0,00	14/05/2021
RJ-C1 - CLASSE I	jan/20	WELDER LOPES DE OLIVEIRA	R$ 1.669,57			R$ 169,29	R$ 16,36	R$ 62,13	R$ 62,13	R$ -	-R$ 0,00	14/05/2021
RJ-C1 - CLASSE I	jan/20	WIDNEY MARTINS DO CARMO	R$ 643,71			R$ 65,27	R$ 6,31	R$ 23,95	R$ 23,95	R$ -	R$ -	14/05/2021
RJ-C1 - CLASSE I	jan/20	WILKLEY FONSECA DE ANGELI	R$ 4.047,05			R$ 410,36	R$ 39,66	R$ 150,60	R$ 150,60	R$ -	R$ 0,00	14/05/2021
RJ-C1 - CLASSE I	jan/20	WILLIAM CABRAL DE SOUZA	R$ 2.803,33			R$ 284,25	R$ 27,47	R$ 104,32	R$ 104,32	R$ -	R$ -	14/05/2021
RJ-C1 - CLASSE I	jan/20	WILLIAM DA SILVA ROSA	R$ 5.481,05			R$ 555,83	R$ 54,15	R$ 204,91	R$ 204,91	R$ -	R$ -	14/05/2021
RJ-C1 - CLASSE I	jan/20	WILLIAM EUCARIO RIBEIRO JUNIOR	R$ 3.681,70			R$ 373,63	R$ 38,14	R$ 154,39	R$ 154,39	R$ -	R$ -	14/05/2021
RJ-C1 - CLASSE I	mar/21	WILLIAM LELIS PEREIRA	R$ -			R$ -	R$ -		R$ -	R$ 33,58	R$ 1.708,35	14/07/2022
RJ-C1 - CLASSE I	jan/20	WILLIAM MATHEUS FRANCO	R$ 4.771,66			R$ 484,26	R$ 49,44	R$ 200,09	R$ 200,09	R$ -	-R$ 0,00	14/05/2021
RJ-C1 - CLASSE I	jan/20	WILLIAM PEREIRA DO NASCIMENTO	R$ 2.963,78			R$ 298,78	R$ 29,04	R$ 110,28	R$ 110,28	R$ -	-R$ 0,00	14/05/2021
RJ-C1 - CLASSE I	out/20	WILLIAN DE SOUZA OLIVEIRA	R$ -			R$ -	R$ -		R$ -	R$ 2.342,04	R$ 32.090,76	14/02/2022
RJ-C1 - CLASSE I	jan/20	WILLIAN EDGAR DA SILVA BARBOSA	R$ 2.087,09			R$ 211,62	R$ 20,45	R$ 77,67	R$ 77,67	R$ -	-R$ 0,00	14/05/2021
RJ-C1 - CLASSE I	jan/20	WILLIAN FERREIRA DA SILVA	R$ 467,40			R$ -	R$ -		R$ -	R$ 47,73	R$ 515,13	14/05/2021
RJ-C1 - CLASSE I	jan/20	WILLIAN PEREIRA	R$ 4.031,27			R$ 408,77	R$ 39,51	R$ 150,01	R$ 150,01	R$ -	R$ -	14/05/2021
RJ-C1 - CLASSE I	jan/20	WILLIANS LIMA DA CRUZ	R$ 1.844,17			R$ 186,99	R$ 18,07	R$ 68,63	R$ 68,63	R$ -	R$ 0,00	14/05/2021
RJ-C1 - CLASSE I	jan/20	WILTON ISAURINO RODRIGUES MARTINS	R$ 4.933,01			R$ -	R$ -		R$ -	R$ 503,80	R$ 5.436,81	14/05/2021
RJ-C1 - CLASSE I	jan/20	YAN BORGES OLIVEIRA	R$ 2.314,23			R$ 234,68	R$ 22,86	R$ 86,52	R$ 86,52	R$ -	R$ 0,00	14/05/2021
RJ-C1 - CLASSE I	jan/20	YANMAR KUNZ LUDWIG	R$ 9.299,97			R$ 943,03	R$ 91,25	R$ 347,28	R$ 347,28	R$ -	-R$ 0,00	14/05/2021
RJ-C1 - CLASSE I	jan/20	YASMINI CAVALCANTE SOARES BARCELOS	R$ 2.066,60			R$ 209,58	R$ 20,42	R$ 77,26	R$ 77,26	R$ -	R$ -	14/05/2021
RJ-C1 - CLASSE I	nov/20	YURI ALEXANDER GARCIA DE MATOS	R$ -			R$ -	R$ -		R$ -	R$ 214,68	R$ 3.981,49	14/03/2022
RJ-C1 - CLASSE I	jan/20	ZENON MEIRELES	R$ 11.545,32			R$ 1.170,68	R$ 113,14	R$ 429,64	R$ 429,64	R$ -	-R$ 0,00	14/05/2021
			R$ 12.396.819,69	R$	82.702,28	R$ 955.070,10	R$ 80.573,85	R$ 388.399,15	R$ 1.283.645,41	R$ 436.357,43	R$ 5.798.353,89	

- ✓ De acordo com os demonstrativos:
  - ➢ pagos:
    - R$ 1.283.645,41 (um milhão, duzentos e oitenta e três mil, seiscentos e quarenta e cinco reais e quarenta e um centavos);
  - ➢ Juros pagos:
    - R$ 383.399,15 (trezentos e oitenta e três mil, trezentos e noventa e nove reais e quinze centavos);
  - ➢ Juros / atualizações:
    - R$ 436.357,43 (quatrocentos e trinta e seis mil, trezentos e cinquenta e sete reais e quarenta e três centavos);
  - ➢ Habilitações:
    - R$ 82.702,28 (oitenta e dois mil, setecentos e dois reais e vinte e oito centavos);

Rua 1 nº 564, Setor Oeste, Goiânia-GO, CEP: 74115-040
(62) 3920 9900 | crosara@crosara.adv.br | www.crosara.adv.br

Tribunal de Justiça do Estado de Goiás
Documento Assinado e Publicado Digitalmente em 12/08/2021 16:42:31
Assinado por DYOGO CROSARA:00000278122
Validação pelo código: 10473567009943305, no endereço: https://projudi.tjgo.jus.br/PendenciaPublica

Processo: 5305359-44.2018.8.09.0087

Valor: R$ 100,00 | Classificador: AGUARDANDO DECURSO DE PRAZO
PROCESSO CÍVEL E DO TRABALHO -> Processo de Conhecimento -> Procedimento de Conhecimento -> Procedimentos Especiais -> Procedimentos Regidos por Outros Códigos, Lei
ITUMBIARA - 2ª VARA CÍVEL E AMBIENTAL
Usuário: DYOGO CROSARA - Data: 07/03/2022 14:58:45

CROSARA
ADVOGADOS

Grupo Contrato	Mês habilitação	Contrato	Habilitações jun/21
RJ-C1 - CLASSE I	jun/21	AIRAN GOMES DE OLIVEIRA	R$ 2.032,50
RJ-C1 - CLASSE I	jun/21	ANA PAULA FAGUNDES	R$ 1.217,34
RJ-C1 - CLASSE I	jun/21	BRASIL DUARTE DE BORBA	R$ 5.783,55
RJ-C1 - CLASSE I	jan/20	BRUNO MINOR DE OLIVEIRA	R$ 22.385,85
RJ-C1 - CLASSE I	jun/21	CARLOS EDUARDO GOMES	R$ 2.010,66
RJ-C1 - CLASSE I	jun/21	CLAUDIA SOUZA DE ARAUJO SANTOS	R$ 3.321,02
RJ-C1 - CLASSE I	jun/21	DELMARZINHO MARQUES BAIGORRA	R$ 2.744,57
RJ-C1 - CLASSE I	jun/21	EDMILSON FAUSTINO SILVA	R$ 2.010,66
RJ-C1 - CLASSE I	jun/21	JEAN MARTINS PEREIRA	R$ 5.466,04
RJ-C1 - CLASSE I	jun/21	JONAS DANIEL MORAES DE LIMA	R$ 2.250,60
RJ-C1 - CLASSE I	jun/21	JOSE MARIVAN TEIXEIRA DE OLIVEIRA	R$ 1.964,64
RJ-C1 - CLASSE I	jun/21	JOSE RICARDO DOS SANTOS GUIMARAES	R$ 9.223,01
RJ-C1 - CLASSE I	jun/21	JOSE ROSALINO DA SILVA JUNIOR	R$ 2.507,47
RJ-C1 - CLASSE I	jun/21	JULIO CESAR DA SILVA CARDOSO	R$ 1.844,98
RJ-C1 - CLASSE I	jan/21	**LETICIA DOS SANTOS FERREIRA**	-R$ 546,27
RJ-C1 - CLASSE I	jun/21	LUCAS RODRIGUES DA SILVA	R$ 2.172,60
RJ-C1 - CLASSE I	jun/21	MARCELO DOS SANTOS MOREIRA	R$ 2.914,08
RJ-C1 - CLASSE I	jan/20	MURILO FERREIRA DE LIMA	R$ 5.926,52
RJ-C1 - CLASSE I	jan/20	OTOMAR ROBERTO DOS SANTOS	R$ 1.594,75
RJ-C1 - CLASSE I	jun/21	RAFAEL PEREIRA DE MELO	R$ 2.627,06
RJ-C1 - CLASSE I	jun/21	ROSANA BERGONCI	R$ 2.404,73
RJ-C1 - CLASSE I	jun/21	SILAS OLIVEIRA SILVA	R$ 1.752,76
RJ-C1 - CLASSE I	jun/21	THIAGO DE SOUZA NUNES	R$ 2.496,03
RJ-C1 - CLASSE I	jan/20	UBERANILDO LINHARES DE SOUZA	-R$ 6.066,33
RJ-C1 - CLASSE I	jun/21	WAGNER ROMUALDO DE LIMA	R$ 2.663,46
			R$ 82.702,28
			165.404,56

Ressalvamos, que na planilha retro mencionada, existem habilitações datadas de janeiro de 2020, onde seus valores aparecem na coluna de junho de 2021. Diligenciaremos sobre o fato ocorrido.

Grupo Contrato	Mês habilitação	Contrato	Habilitações jun/21
RJ-C1 - CLASSE I	**jan/20**	BRUNO MINOR DE OLIVEIRA	R$ 22.385,85
RJ-C1 - CLASSE I	**jan/20**	MURILO FERREIRA DE LIMA	R$ 5.926,52
RJ-C1 - CLASSE I	**jan/20**	OTOMAR ROBERTO DOS SANTOS	R$ 1.594,75
RJ-C1 - CLASSE I	**jan/20**	UBERANILDO LINHARES DE SOUZA	-R$ 6.066,33
			23.840,79

Classe I - Trabalhista
RESUMO EM VALORES JUNHO DE 2021

Discriminação	Valor homologado	Saldo devedor em maio 2021	Habilitações	Juros - atualizações	Pagamentos efetuados em maio 2021	Pagamentos de juros efetuado em junho 2021	Saldo Devedor
Valor Homologado	R$ 12.515.592,31	R$ 6.955.288,97	R$ 82.702,28	R$ 436.357,43	R$ 1.283.645,41	R$ 388.399,15	R$ 5.798.353,89
Total	**R$ 12.515.592,31**	**R$ 6.955.288,97**	**R$ 82.702,28**	**R$ 436.357,43**	**R$ 1.283.645,41**	**R$ 388.399,15**	**R$ 5.798.353,89**

Rua 1 nº 564, Setor Oeste, Goiânia-GO, CEP: 74115-040
(62) 3920 9900 | crosara@crosara.adv.br | www.crosara.adv.br

Tribunal de Justiça do Estado de Goiás
Documento Assinado e Publicado Digitalmente em 12/08/2021 16:42:31
Assinado por DYOGO CROSARA:00000278122
Validação pelo código: 10473567009943305, no endereço: https://projudi.tjgo.jus.br/PendenciaPublica

Processo: 5305359-44.2018.8.09.0087

Valor: R$ 100,00 | Classificador: AGUARDANDO DECURSO DE PRAZO
PROCESSO CÍVEL E DO TRABALHO -> Processo de Conhecimento -> Procedimento de Conhecimento -> Procedimentos Especiais -> Procedimentos Regidos por Outros Códigos, Lei
ITUMBIARA - 2ª VARA CÍVEL E AMBIENTAL
Usuário: DYOGO CROSARA - Data: 07/03/2022 14:58:45

Classe I - Trabalhista RESUMO EM PERCENTUAIS	
Discriminação	**Percentual Pago**
Saldo devedor	100,00%
Pago	10,26%
Saldo devedor	**89,74%**

Conforme a planilha de pagamento disponibilizada pela Recuperanda, constatamos que dos 100% do saldo devedor em maio de 2021 que foi de R$ 6.955.288,97 (seis milhões, novecentos e cinquenta e cinco mil, duzentos e oitenta e oito reais e noventa e sete centavos), foram pagos no mês de junho de 2021, o montante de R$ 1.283.645,41 (um milhão, duzentos e oitenta e três mil, seiscentos e quarenta e cinco reais e quarenta e um centavos), que representa cerca de 10,26% (dez virgula vinte e seis por cento) do saldo devedor, mais juros do mês R$ 388.399,15 (trezentos e oitenta e oito mil, trezentos e noventa e nove reais e quinze centavos), restando o saldo atualizado de R$ 5.798.353,89 (cinco milhões, setecentos noventa e oito mil, trezentos e cinquenta e três reais e oitenta e nove centavos).

Conforme descrito no relatório anterior (maio 2021), diligenciamos e aguardamos a resposta sobre a diferença em relação ao saldo do mês de abril para com o do mês de maio de 2021 de R$ 282.229,71 (duzentos e oitenta e dois mil, duzentos e vinte e nove reais e setenta e um centavos);

4ª Planilha: Classe II - Garantia Real - data base 30 06 21.xlsx:

Grupo Contrato	Mês habilitação	Contrato	Valor Habilitado	Juros até 30/06/21	Saldo a Pagar	Data limite pagamento
RJ-C2 - CLASSE II	jan/20	BANCO REGIONAL DO DESENVOLVIMENTO - BRDE	R$ 3.797.330,94	R$ 112.766,59	R$ 3.910.097,53	01/01/2032
RJ-C2 - CLASSE II	jan/20	Banco do Brasil	R$ 17.644.925,25	R$ 523.988,60	R$ 18.168.913,85	01/01/2032
RJ-C2 - CLASSE II	jan/20	CAIXA ECONÔMICA FEDERAL	R$ 1.867.096,21	R$ 55.445,81	R$ 1.922.542,02	01/01/2032
RJ-C2 - CLASSE II	jan/20	EMPRESA BRASILEIRA DE TECNOLOGIA E	R$ 298.186,84	R$ 8.855,04	R$ 307.041,88	01/01/2032
RJ-C2 - CLASSE II	jan/20	UNIMED PORTO ALEGRE COOPERATIVA MED	R$ 159.848,13	R$ 4.746,89	R$ 164.595,02	01/01/2032
			R$ 23.767.387,37	R$ 705.802,93	R$ 24.473.190,30	

Classe II - Garantia Real RESUMO EM VALORES - JUNHO DE 2021					
Discriminação	**Valor homologado**	Habilitações	Juros - atualizações	Pagamentos	Saldo Devedor
Valor Homologado	R$ 23.767.387,37	R$ -	R$ 705.802,93	R$ -	R$ 24.473.190,30
Total	**R$ 23.767.387,37**	**R$ -**	**R$ 705.802,93**	**R$ -**	**R$ 24.473.190,30**

Rua 1 nº 564, Setor Oeste, Goiânia-GO, CEP: 74115-040
(62) 3920 9900 | crosara@crosara.adv.br | www.crosara.adv.br

Tribunal de Justiça do Estado de Goiás
Documento Assinado e Publicado Digitalmente em 12/08/2021 16:42:31
Assinado por DYOGO CROSARA:00000278122
Validação pelo código: 10473567009943305, no endereço: https://projudi.tjgo.jus.br/PendenciaPublica

Processo: 5305359-44.2018.8.09.0087

Valor: R$ 100,00 | Classificador: AGUARDANDO DECURSO DE PRAZO
PROCESSO CÍVEL E DO TRABALHO -> Processo de Conhecimento -> Procedimento de Conhecimento -> Procedimentos Especiais -> Procedimentos Regidos por Outros Códigos, Lei
ITUMBIARA - 2ª VARA CÍVEL E AMBIENTAL
Usuário: DYOGO CROSARA - Data: 07/03/2022 14:58:45

CROSARA
ADVOGADOS

Classe II - Garantia Real RESUMO EM PERCENTUAIS	
Discriminação	**Percentual Pago**
Valor Homologado	100,00%
Pago	0,00%
Saldo devedor	**100,00%**

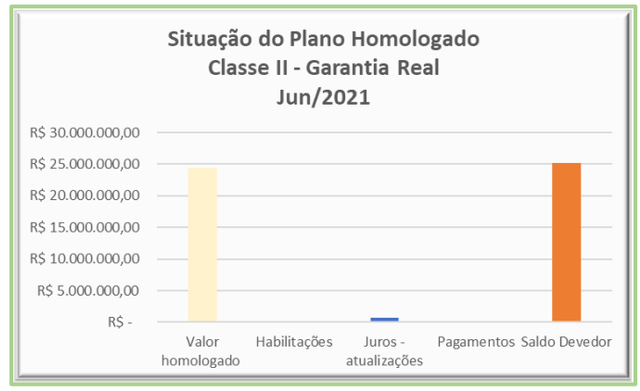

- ✓ De acordo com os demonstrativos, o saldo atualizado da Classe II – Garantia Real é de R$ 24.473.190,30 (vinte e quatro milhões, quatrocentos e setenta e três mil, cento e noventa reais e trinta centavos);

5ª Planilha: Classe III – Quirografário - data base 30 06 21.xlsx:

Grupo Contrato	Mês habilitaçã	Contrato	Valor Habilitado	Juros até 30/06/21	Saldo a Pagar	Data limite pagamento
RJ-C3 - CLASSE III	jan/20	A A WINSCH & CIA LTDA	R$ 3.529,97	R$ 104,83	R$ 3.634,80	03/06/2033
RJ-C3 - CLASSE III	jan/20	A GERADORA ALUGUEL DE MAQUINAS S.A.	R$ 86.886,88	R$ 2.580,22	R$ 89.467,10	03/06/2033
RJ-C3 - CLASSE III	jan/20	A. PEIXOTO POSTO DE ABASTECIMENTO LTDA	R$ 7.253,40	R$ 215,40	R$ 7.468,80	03/06/2033
RJ-C3 - CLASSE III	jan/20	ADUANEIRAS INFORMATICA LTDA	R$ 7.241,85	R$ 215,06	R$ 7.456,91	03/06/2033
RJ-C3 - CLASSE III	jan/20	AJR ASSESSORIA E PERICIAS CONTABEIS	R$ 12.253,44	R$ 363,88	R$ 12.617,32	03/06/2033
RJ-C3 - CLASSE III	jan/20	ALFA SEGURADORA AS	R$ 7.585,40	R$ 225,26	R$ 7.810,66	03/06/2033
RJ-C3 - CLASSE III	jan/20	ALPINA EQUIPAMENTOS INDUSTRIAIS LTD	R$ 9.576,00	R$ 284,37	R$ 9.860,37	03/06/2033
RJ-C3 - CLASSE III	jan/20	ALTECNICA INDUSTRIA E COMERCIO LTDA	R$ 3.943,10	R$ 117,10	R$ 4.060,20	03/06/2033
RJ-C3 - CLASSE III	jan/20	ALTOEXPRESS CARGAS E ENCOMENDAS LTD	R$ 11.430,78	R$ 339,45	R$ 11.770,23	03/06/2033
RJ-C3 - CLASSE III	jan/20	ALTUS SISTEMAS DE AUTOMACAO SA	R$ 27.115,14	R$ 805,22	R$ 27.920,36	03/06/2033
RJ-C3 - CLASSE III	jan/20	AP ADMINISTRACAO DE IMOVEIS PROPRIO	R$ 35.741,00	R$ 1.061,37	R$ 36.802,37	03/06/2033
RJ-C3 - CLASSE III	jan/20	AREA DISTRIBUIDORA DE MATERIAL ELET	R$ 6.079,11	R$ 180,53	R$ 6.259,64	03/06/2033
RJ-C3 - CLASSE III	jan/20	ASIA SHIPPING TRANSPORTES INTERNACI	R$ 10.588,41	R$ 314,44	R$ 10.902,85	03/06/2033
RJ-C3 - CLASSE III	jan/20	ASSOCIACAO BRASILEIRA DA IND DE MAQ	R$ 21.223,87	R$ 630,27	R$ 21.854,14	03/06/2033
RJ-C3 - CLASSE III	jan/20	AUTO SUECO SAO PAULO CONCESSIONARIA	R$ 5.563,53	R$ 165,22	R$ 5.728,75	03/06/2033
RJ-C3 - CLASSE III	jan/20	AXA SEGUROS SA	R$ 42.466,38	R$ 1.261,09	R$ 43.727,47	03/06/2033
RJ-C3 - CLASSE III	jan/20	B G R PARTICIPACOES LTDA	R$ 34.366,35	R$ 1.020,55	R$ 35.386,90	03/06/2033
RJ-C3 - CLASSE III	jan/20	BALLUFF CONTROLES ELETRICOS LIMITAD	R$ 4.037,35	R$ 119,89	R$ 4.157,24	03/06/2033
RJ-C3 - CLASSE III	jan/20	BANCO BRADESCO CARTÕES S.A.	R$ 6.329,26	R$ 187,96	R$ 6.517,22	03/06/2033
RJ-C3 - CLASSE III	jan/20	BANCO BRADESCO S.A.	R$ 9.212.795,71	R$ 273.585,74	R$ 9.486.381,45	03/06/2033
RJ-C3 - CLASSE III	jan/20	BANCO ORIGINAL S.A	R$ 268.393,08	R$ 7.970,28	R$ 276.363,36	03/06/2033
RJ-C3 - CLASSE III	jan/20	BANCO SAFRA S.A.	R$ 972.545,29	R$ 24.867,78	R$ 997.413,07	03/06/2033
RJ-C3 - CLASSE III	mar/20	BANCO VOTORANTIM S.A	R$ 9.615.374,70	R$ 285.540,84	R$ 9.900.915,54	15/03/2033
RJ-C3 - CLASSE III	jan/20	BAPTISTA & REIS ASSESSORIA EMPRESAR	R$ 9.339,27	R$ 277,34	R$ 9.616,61	03/06/2033
RJ-C3 - CLASSE III	jan/20	BAQUINOX INDUSTRIA E COMERCIO LTDA	R$ 3.545,87	R$ 105,30	R$ 3.651,17	03/06/2033
RJ-C3 - CLASSE III	jan/20	BRADESCO SAUDE SA	R$ 256.032,13	R$ 7.603,20	R$ 263.635,33	03/06/2033
RJ-C3 - CLASSE III	jan/20	BRAMBILLA SISTEMA DE INJECAO DIESEL	R$ 3.565,93	R$ 105,89	R$ 3.671,82	03/06/2033
RJ-C3 - CLASSE III	jan/20	BRASIL DIGITAL TELECOMUNICACOES LTD	R$ 20.547,64	R$ 610,19	R$ 21.157,83	03/06/2033
RJ-C3 - CLASSE III	jan/20	BRASTORAGE COMERCIO E SERVICOS EM I	R$ 163.663,20	R$ 4.860,19	R$ 168.523,39	03/06/2033
RJ-C3 - CLASSE III	jan/20	Banco ABC Brasil S.A.	R$ 6.104.050,27	R$ 181.267,57	R$ 6.285.317,84	03/06/2033
RJ-C3 - CLASSE III	jan/20	Banco Fibra S.A.	R$ 6.915.647,23	R$ 205.368,98	R$ 7.121.016,21	03/06/2033
RJ-C3 - CLASSE III	jan/20	Banco Santander (Brasil) S.A.	R$ 11.410.832,58	R$ 338.859,25	R$ 11.749.691,83	03/06/2033
RJ-C3 - CLASSE III	jan/20	Banco de La Nacion Argentina	R$ 623.538,97	R$ 18.516,79	R$ 642.055,76	03/06/2033
RJ-C3 - CLASSE III	jan/20	Banco do Brasil S.A.	R$ 4.866.928,01	R$ 144.529,64	R$ 5.011.457,65	03/06/2033
RJ-C3 - CLASSE III	jan/20	C A PRATOMIL RESTAURANTES EMPRESARI	R$ 17.740,26	R$ 526,82	R$ 18.267,08	03/06/2033

Rua 1 nº 564, Setor Oeste, Goiânia-GO, CEP: 74115-040
(62) 3920 9900 | crosara@crosara.adv.br | www.crosara.adv.br

Tribunal de Justiça do Estado de Goiás
Documento Assinado e Publicado Digitalmente em 12/08/2021 16:42:31
Assinado por DYOGO CROSARA:00000278122
Validação pelo código: 10473567009943305, no endereço: https://projudi.tjgo.jus.br/PendenciaPublica

Valor: R$ 100,00 | Classificador: AGUARDANDO DECURSO DE PRAZO
PROCESSO CÍVEL E DO TRABALHO -> Processo de Conhecimento -> Procedimento de Conhecimento -> Procedimentos Especiais -> Procedimentos Regidos por Outros Códigos, Lei
ITUMBIARA - 2ª VARA CÍVEL E AMBIENTAL
Usuário: DYOGO CROSARA - Data: 07/03/2022 14:58:45

CROSARA
ADVOGADOS

RJ-C3 - CLASSE III	jan/20	CANDELA ENGENHARIA LTDA	R$	4.830,00	R$	143,43	R$	4.973,43	03/06/2033
RJ-C3 - CLASSE III	jan/20	CARLAO PRATOMIL SERVICOS DE ALIMENT	R$	94.882,53	R$	2.817,66	R$	97.700,19	03/06/2033
RJ-C3 - CLASSE III	jan/20	CELG DISTRIBUICAO SA CELG D	R$	78.153,38	R$	2.320,86	R$	80.474,24	03/06/2033
RJ-C3 - CLASSE III	jan/20	CERRAS ADMINISTRACOES LTDA	R$	14.389,63	R$	427,32	R$	14.816,95	03/06/2033
RJ-C3 - CLASSE III	jan/20	CGMP CENTRO DE GESTAO DE MEIOS DE P	R$	4.029,75	R$	119,67	R$	4.149,42	03/06/2033
RJ-C3 - CLASSE III	jan/20	CHINT ELECTRICS HONG KONG LIMITED	R$	70.706,13	R$	2.099,71	R$	72.805,84	03/06/2033
RJ-C3 - CLASSE III	jan/20	CHINT LATIN AMERICAN HOLDINGS COMPA	R$	37.604,04	R$	1.116,70	R$	38.720,74	03/06/2033
RJ-C3 - CLASSE III	jan/20	CIA DISTRIBUIDORA MOTORES CUMMINS	R$	249.870,76	R$	2.736,16	R$	252.606,92	03/06/2033
RJ-C3 - CLASSE III	jan/20	CLARO S.A.	R$	470.700,83	R$	13.978,06	R$	484.678,89	03/06/2033
RJ-C3 - CLASSE III	jan/20	COMAU DO BRASIL INDUSTRIA E COMERCI	R$	103.508,77	R$	3.073,83	R$	106.582,60	03/06/2033
RJ-C3 - CLASSE III	jan/20	COMERCIAL DE VEICULOS DE NIGRIS LTD	R$	3.898,06	R$	115,76	R$	4.013,82	03/06/2033
RJ-C3 - CLASSE III	jan/20	COMFOCO COMUNICACAO GRAFICA LTDA	R$	5.320,00	R$	157,98	R$	5.477,98	03/06/2033
RJ-C3 - CLASSE III	jan/20	COMPANHIA DE SEGUROS ALIANCA DO BRA	R$	16.267,98	R$	483,10	R$	16.751,08	03/06/2033
RJ-C3 - CLASSE III	jan/20	COMPANHIA ESTADUAL DE DISTRIBUICAO	R$	21.469,09	R$	637,55	R$	22.106,64	03/06/2033
RJ-C3 - CLASSE III	jan/20	CONSERVAR SERVICOS DE VIGILANCIA PA	R$	23.580,57	R$	700,26	R$	24.280,83	03/06/2033
RJ-C3 - CLASSE III	jan/20	CONTAGEM INDUSTRIA E COMERCIO DE ES	R$	5.250,00	R$	155,91	R$	5.405,91	03/06/2033
RJ-C3 - CLASSE III	mai/20	CORMAQ SOCIEDAD ANONIMA	R$	12.868,17	R$	382,14	R$	13.250,31	03/06/2033
RJ-C3 - CLASSE III	jan/20	COSAN COMBUSTIVEIS E LUBRIFICANTES	R$	20.767,28	R$	616,71	R$	21.383,99	03/06/2033
RJ-C3 - CLASSE III	jan/20	CRACCO INCORPORADORA LTDA	R$	34.366,35	R$	1.020,55	R$	35.386,90	03/06/2033
RJ-C3 - CLASSE III	jan/20	CUMMINS ENGINE COMPANY LIMITED	R$	564.414,35	R$	8.956,35	R$	573.370,70	03/06/2033
RJ-C3 - CLASSE III	jan/20	CUMMINS FILTROS LTDA	R$	38.120,88	R$	417,44	R$	38.538,32	03/06/2033
RJ-C3 - CLASSE III	jan/20	China Construction Bank (Brasil) Banco Múltiplo S.A	R$	8.802.198,90	R$	261.392,54	R$	9.063.591,44	03/06/2033
RJ-C3 - CLASSE III	jan/20	DALGAS ECOLTEC ECOLOGIA TECNICA E C	R$	44.091,25	R$	1.309,35	R$	45.400,60	03/06/2033
RJ-C3 - CLASSE III	jan/20	DALLO & DALLO EMPREENDIMENTOS	R$	4.900,03	R$	145,51	R$	5.045,54	03/06/2033
RJ-C3 - CLASSE III	jan/20	DE MARCO PARTICIPACOES EM EMPREENDI	R$	41.239,61	R$	1.224,66	R$	42.464,27	03/06/2033
RJ-C3 - CLASSE III	jan/20	DEJURIS CONSULTORIA EMPRESARIAL LTD	R$	162.652,34	R$	4.830,17	R$	167.482,51	03/06/2033
RJ-C3 - CLASSE III	jan/20	DLEGEND VENDAS E CONSULTORIA LTDA	R$	315.000,00	R$	9.354,33	R$	324.354,33	03/06/2033
RJ-C3 - CLASSE III	jan/20	DRESSER INC DRESSER WAUKESHA GE PO	R$	40.033,51	R$	1.188,85	R$	41.222,36	03/06/2033
RJ-C3 - CLASSE III	jun/21	D´VILLE SUPERMERCADOS S/A	R$	393.570,42	R$	997,13	R$	394.567,55	03/06/2033
RJ-C3 - CLASSE III	jan/20	EDIFICIO ATRIUM VIII	R$	8.750,78	R$	259,87	R$	9.010,65	03/06/2033
RJ-C3 - CLASSE III	jun/21	EGON FRICHMANN COMERCIAL E TECNICA	R$	4.006,34	R$	10,15	R$	4.016,49	03/06/2033
RJ-C3 - CLASSE III	jan/20	ELETROCAL INDUSTRIA E COMERCIO DE M	R$	5.044,90	R$	149,81	R$	5.194,71	03/06/2033
RJ-C3 - CLASSE III	jan/20	ELETROPAULO METROPOLITANA ELETRICID	R$	3.867,07	R$	114,84	R$	3.981,91	03/06/2033
RJ-C3 - CLASSE III	jan/20	ELEVADORES ATLAS SCHINDLER SA	R$	6.508,57	R$	193,28	R$	6.701,85	03/06/2033
RJ-C3 - CLASSE III	jan/20	EMIPLAN ENGENHARIA ELETRICA LTDA	R$	18.498,07	R$	549,32	R$	19.047,39	03/06/2033
RJ-C3 - CLASSE III	jan/20	EMPREENDIMENTOS CASAGRANDE LTDA	R$	96.225,77	R$	2.857,55	R$	99.083,32	03/06/2033
RJ-C3 - CLASSE III	jan/20	EMPRESA BRASILEIRA CORREIOS E TELEG	R$	16.225,13	R$	481,83	R$	16.706,96	03/06/2033
RJ-C3 - CLASSE III	jan/20	EMPRESA BRASILEIRA DE TECNOLOGIA E	R$	34.510,58	R$	1.024,84	R$	35.535,42	03/06/2033
RJ-C3 - CLASSE III	jan/20	ENERGIA GRUPOS GERADORES LTDA	R$	3.972,50	R$	117,97	R$	4.090,47	03/06/2033
RJ-C3 - CLASSE III	jan/20	ENGINEERING SIMULATION AND SCIENTIF	R$	4.618,25	R$	137,14	R$	4.755,39	03/06/2033
RJ-C3 - CLASSE III	jan/20	ENVISIA GERENCIAMENTO DE ATIVOS E S	R$	6.049,05	R$	179,63	R$	6.228,68	03/06/2033
RJ-C3 - CLASSE III	jan/20	ESTRUTURA GOIAS LTDA ME	R$	11.571,53	R$	343,63	R$	11.915,16	03/06/2033
RJ-C3 - CLASSE III	jan/20	EXATA CARGO LTDA	R$	5.152,69	R$	153,02	R$	5.305,71	03/06/2033
RJ-C3 - CLASSE III	jan/20	FABESUL DISTRIBUIDORA LTDA	R$	3.689,87	R$	109,58	R$	3.799,45	03/06/2033
RJ-C3 - CLASSE III	jan/20	FELSBERG E PEDRETTI ADVOGADOS E CON	R$	80.671,58	R$	2.395,65	R$	83.067,23	03/06/2033
RJ-C3 - CLASSE III	jan/20	FUSOPAR PARAFUSOS LTDA	R$	6.958,33	R$	206,64	R$	7.164,97	03/06/2033
RJ-C3 - CLASSE III	jan/20	G4 IT DESENVOLVIMENTO DE SOFTWARE L	R$	22.981,77	R$	682,47	R$	23.664,24	03/06/2033
RJ-C3 - CLASSE III	jan/20	GALVAMAR GALVANIZAÇÃO NORDESTE LTDA	R$	4.176,46	R$	124,03	R$	4.300,49	03/06/2033
RJ-C3 - CLASSE III	jan/20	GE DISTRIBUTED POWER INC WAUKESHA	R$	15.510,11	R$	460,59	R$	15.970,70	03/06/2033
RJ-C3 - CLASSE III	jan/20	GENERALL IN PROTECTION VIGILANCIA L	R$	8.213,17	R$	243,90	R$	8.457,07	03/06/2033
RJ-C3 - CLASSE III	jan/20	GERDAU ACOS LONGOS SA	R$	288.083,67	R$	8.555,01	R$	296.638,68	03/06/2033
RJ-C3 - CLASSE III	jan/20	GR GARANTIA REAL SEGURANCA LTDAi	R$	12.674,45	R$	376,38	R$	13.050,83	03/06/2033
RJ-C3 - CLASSE III	jan/20	GRAM ENGENHARIA LTDA	R$	27.634,72	R$	820,65	R$	28.455,37	03/06/2033
RJ-C3 - CLASSE III	jan/20	GVM LOGISTICA LTDA	R$	14.115,28	R$	419,17	R$	14.534,45	03/06/2033
RJ-C3 - CLASSE III	jan/20	HITEC EUROPE	R$	12.967,75	R$	385,09	R$	13.352,84	03/06/2033
RJ-C3 - CLASSE III	jan/20	HORTOTEC INDUSTRIA E COMERCIO DE TR	R$	18.588,48	R$	552,01	R$	19.140,49	03/06/2033
RJ-C3 - CLASSE III	jan/20	HOTSTART INC	R$	25.816,22	R$	766,65	R$	26.582,87	03/06/2033
RJ-C3 - CLASSE III	jan/20	IGLU COMERCIO E MANUTENCAO DE RADIA	R$	20.937,00	R$	621,75	R$	21.558,75	03/06/2033
RJ-C3 - CLASSE III	jan/20	IMPERADOR MECANICA INDUSTRIAL LTDA	R$	79.528,88	R$	2.361,71	R$	81.890,59	03/06/2033
RJ-C3 - CLASSE III	jan/20	INBRACELL INDUSTRIA BRASIL DE ACUMU	R$	214.511,79	R$	6.370,20	R$	220.881,99	03/06/2033
RJ-C3 - CLASSE III	jan/20	INDUSCABOS CONDUTORES ELETRICOS LTD	R$	13.178,42	R$	391,35	R$	13.569,77	03/06/2033
RJ-C3 - CLASSE III	jan/20	INDUSTRIA METALURGICA PURIAR SA	R$	4.017,65	R$	119,31	R$	4.136,96	03/06/2033
RJ-C3 - CLASSE III	jan/20	INOVA ASSESORIA TECNICA EM INSTALAC	R$	14.674,57	R$	435,78	R$	15.110,35	03/06/2033
RJ-C3 - CLASSE III	jan/20	INTELIGENCIA DE NEGOCIOS SISTEMAS E	R$	19.153,91	R$	568,80	R$	19.722,71	03/06/2033
RJ-C3 - CLASSE III	jan/20	INTERLOGBRASIL TRANSPORTES INTERNAC	R$	5.291,40	R$	157,13	R$	5.448,53	03/06/2033
RJ-C3 - CLASSE III	jan/20	INTERNATIONAL INDUSTRIA AUTOMOTIVA	R$	709.838,79	R$	21.079,57	R$	730.918,36	03/06/2033
RJ-C3 - CLASSE III	jan/20	INTRALINKS SERVICOS DE INFORMATICA	R$	41.696,35	R$	1.238,23	R$	42.934,58	03/06/2033
RJ-C3 - CLASSE III	jan/20	JAIR ANTONIO DA SILVA FARIAS	R$	12.628,39	R$	375,02	R$	13.003,41	03/06/2033
RJ-C3 - CLASSE III	jan/20	JASON EMPREENDIMENTOS HOTELEIROS SA	R$	8.019,06	R$	238,14	R$	8.257,20	03/06/2033
RJ-C3 - CLASSE III	jan/20	KIMBERLY CLARK BRASIL INDUSTRIA E C	R$	6.436,11	R$	191,13	R$	6.627,24	03/06/2033
RJ-C3 - CLASSE III	jan/20	KRONOS ENERGIA LTDA ME	R$	9.322,78	R$	276,85	R$	9.599,63	03/06/2033
RJ-C3 - CLASSE III	jan/20	KVOLT MONTAGEM ELETROMECANICA LTDA	R$	4.813,48	R$	142,94	R$	4.956,42	03/06/2033
RJ-C3 - CLASSE III	jan/20	LATINMARKET S A	R$	70.328,29	R$	2.088,49	R$	72.416,78	03/06/2033
RJ-C3 - CLASSE III	jan/20	LM TRANSPORTES INTERESTADUAIS SERVI	R$	71.047,66	R$	2.109,85	R$	73.157,51	03/06/2033
RJ-C3 - CLASSE III	jan/20	LOCAL SOLUTION QUALITY LTDA	R$	4.158,00	R$	123,48	R$	4.281,48	03/06/2033
RJ-C3 - CLASSE III	jan/20	LUIS ENRIQUE CORTINA VELAZQUEZ	R$	26.939,27	R$	800,00	R$	27.739,27	03/06/2033
RJ-C3 - CLASSE III	jan/20	M S INSTALACOES E SERVICOS ELETRICO	R$	15.190,53	R$	451,10	R$	15.641,63	03/06/2033
RJ-C3 - CLASSE III	jan/20	MAKENA MAQUINAS EQUIPAMENTOS E LUBR	R$	3.685,59	R$	109,45	R$	3.795,04	03/06/2033
RJ-C3 - CLASSE III	jan/20	MAR E MAR COMERCIO E SERVICOS LTDA	R$	10.500,00	R$	311,81	R$	10.811,81	03/06/2033
RJ-C3 - CLASSE III	jan/20	MARINGA PASSAGENS E TURISMO LTDA	R$	27.282,51	R$	810,19	R$	28.092,70	03/06/2033
RJ-C3 - CLASSE III	jan/20	MARTINELLI AUDITORES	R$	20.379,31	R$	605,19	R$	20.984,50	03/06/2033

Rua 1 nº 564, Setor Oeste, Goiânia-GO, CEP: 74115-040
(62) 3920 9900 | crosara@crosara.adv.br | www.crosara.adv.br

Tribunal de Justiça do Estado de Goiás
Documento Assinado e Publicado Digitalmente em 12/08/2021 16:42:31
Assinado por DYOGO CROSARA:00000278122
Validação pelo código: 10473567009943305, no endereço: https://projudi.tjgo.jus.br/PendenciaPublica

Valor: R$ 100,00 | Classificador: AGUARDANDO DECURSO DE PRAZO
PROCESSO CÍVEL E DO TRABALHO -> Processo de Conhecimento -> Procedimento de Conhecimento -> Procedimentos Especiais -> Procedimentos Regidos por Outros Códigos, Lei
ITUMBIARA - 2ª VARA CÍVEL E AMBIENTAL
Usuário: DYOGO CROSARA - Data: 07/03/2022 14:58:45

CROSARA
ADVOGADOS

RJ-C3 - CLASSE III	mar/20	MCPAR ENGENHARIA COMERCIO SERVICOS	R$	7.667,24	R$	227,69	R$	7.894,93	15/03/2033
RJ-C3 - CLASSE III	jan/20	METLIFE PLANOS ODONTOLOGICOS LTDA	R$	9.036,30	R$	268,34	R$	9.304,64	03/06/2033
RJ-C3 - CLASSE III	jan/20	METROFILE DE PORTO ALEGRE LTDA	R$	4.920,03	R$	146,11	R$	5.066,14	03/06/2033
RJ-C3 - CLASSE III	jan/20	MIRANDA RIBEIRO EMPREENDIMENTOS E P	R$	11.685,52	R$	347,02	R$	12.032,54	03/06/2033
RJ-C3 - CLASSE III	jan/20	MITSUBA ELETRICA INDUSTRIAL LTDA	R$	13.375,10	R$	397,19	R$	13.772,29	03/06/2033
RJ-C3 - CLASSE III	jan/20	MODULAR TRANSPORTES LTDA	R$	68.406,94	R$	2.031,43	R$	70.438,37	03/06/2033
RJ-C3 - CLASSE III	jan/20	MODULOG LOGISTICA LTDA	R$	52.940,05	R$	1.572,12	R$	54.512,17	03/06/2033
RJ-C3 - CLASSE III	jan/20	MONGERAL AEGON SEGUROS E PREVIDÊNCIA S/A	R$	32.891,46	R$	976,75	R$	33.868,21	03/06/2033
RJ-C3 - CLASSE III	jan/20	MTU DO BRASIL LTDA	R$	39.273,85	R$	1.166,29	R$	40.440,14	03/06/2033
RJ-C3 - CLASSE III	jan/20	MTU FRIEDRICHSHAFEN GMBH	R$	135.139,61	R$	4.013,14	R$	139.152,75	03/06/2033
RJ-C3 - CLASSE III	jan/20	NACIONAL GAS BUTANO DISTRIBUIDORA	R$	8.201,27	R$	209,70	R$	8.410,97	03/06/2033
RJ-C3 - CLASSE III	jan/20	NACIONAL GAS BUTANO DISTRIBUIDORA L	R$	11.530,59	R$	342,42	R$	11.873,01	03/06/2033
RJ-C3 - CLASSE III	jan/20	NET TELECOM INFORMATICA LTDA	R$	3.990,00	R$	118,49	R$	4.108,49	03/06/2033
RJ-C3 - CLASSE III	jan/20	NEXXERA TECNOLOGIA E SERVICOS SA	R$	4.242,65	R$	125,99	R$	4.368,64	03/06/2033
RJ-C3 - CLASSE III	jun/21	NOVA TECNOLOGIA EM EDUCACAO LTDA	R$	7.050,48	R$	17,86	R$	7.068,34	03/06/2033
RJ-C3 - CLASSE III	jan/20	NRA ENGENHARIA E COMÉRCIO LTDA	R$	10.604,02	R$	314,90	R$	10.918,92	03/06/2033
RJ-C3 - CLASSE III	jan/20	OFFICE BRAZIL ARMAZENAMENTO E TRANS	R$	16.720,54	R$	496,54	R$	17.217,08	03/06/2033
RJ-C3 - CLASSE III	jan/20	OMEGABRASIL COMPONENTES AUTOMOTIVOS	R$	5.935,10	R$	176,25	R$	6.111,35	03/06/2033
RJ-C3 - CLASSE III	jan/20	ORACLE DO BRASIL SISTEMAS LTDA	R$	292.977,34	R$	8.700,34	R$	301.677,68	03/06/2033
RJ-C3 - CLASSE III	jan/20	ORBE BRASIL INDUSTRIA E COMERCIO LT	R$	5.600,68	R$	166,32	R$	5.767,00	03/06/2033
RJ-C3 - CLASSE III	jan/20	OURO VERDE LOCACAO E SERVICO SA	R$	880.320,85	R$	26.142,25	R$	906.463,10	03/06/2033
RJ-C3 - CLASSE III	jan/20	OURO VERDE LOCACAO E SERVICO SA - COMPLEMENTO	R$	192.141,03	R$	4.252,91	R$	196.393,94	03/06/2033
RJ-C3 - CLASSE III	jan/20	PAN ELETRIC INDUSTRIA ELETROELETRO	R$	20.293,54	R$	602,64	R$	20.896,18	03/06/2033
RJ-C3 - CLASSE III	jan/20	PARKER HANNIFIN INDUSTRIA E COMERCI	R$	40.172,88	R$	1.192,98	R$	41.365,86	03/06/2033
RJ-C3 - CLASSE III	jan/20	PECOFACET DO BRASIL COMERCIO DE FIL	R$	352.502,57	R$	10.468,01	R$	362.970,58	03/06/2033
RJ-C3 - CLASSE III	jan/20	PETROBRAS DISTRIBUIDORA S A	R$	3.970,37	R$	117,91	R$	4.088,28	03/06/2033
RJ-C3 - CLASSE III	jan/20	PEXTRON CONTROLES ELETRONICOS LTDA	R$	9.424,26	R$	279,87	R$	9.704,13	03/06/2033
RJ-C3 - CLASSE III	jan/20	PHR INDUSTRIA E COMERCIO DE EQUIPAM	R$	83.060,71	R$	2.466,59	R$	85.527,30	03/06/2033
RJ-C3 - CLASSE III	jan/20	PLANTAO BOMBAS INJETORAS LTDA	R$	7.614,81	R$	226,13	R$	7.840,94	03/06/2033
RJ-C3 - CLASSE III	jan/20	PORTO ALEGRE DESPACHOS ADUANEIROS L	R$	38.868,53	R$	1.154,25	R$	40.022,78	03/06/2033
RJ-C3 - CLASSE III	jan/20	PREN FLEX PRODUTOS DE BORRACHA LTDA	R$	12.184,91	R$	361,85	R$	12.546,76	03/06/2033
RJ-C3 - CLASSE III	jan/20	PRIMESYS SOLUCOES EMPRESARIAIS SA	R$	60.071,15	R$	1.783,89	R$	61.855,04	03/06/2033
RJ-C3 - CLASSE III	jan/20	QBE BRASIL SEGUROS SA	R$	14.370,45	R$	426,75	R$	14.797,20	03/06/2033
RJ-C3 - CLASSE III	jan/20	QT EQUIPAMENTOS LTDA	R$	9.995,06	R$	296,82	R$	10.291,88	03/06/2033
RJ-C3 - CLASSE III	jan/20	QUINTA RODA MAQUINAS E VEICULOS LTD	R$	15.447,86	R$	458,74	R$	15.906,60	03/06/2033
RJ-C3 - CLASSE III	jan/20	R A ENERGETICA LOCACOES E EVENTOS E	R$	6.426,20	R$	190,83	R$	6.617,03	03/06/2033
RJ-C3 - CLASSE III	jan/20	R TAMBURINI COMERCIO DIESEL MOTORES	R$	6.156,50	R$	182,83	R$	6.339,33	03/06/2033
RJ-C3 - CLASSE III	jan/20	RECOB LTDA	R$	17.256,92	R$	512,47	R$	17.769,39	03/06/2033
RJ-C3 - CLASSE III	jan/20	RICARDO MENDES SIQUEIRA TECNOLOGIA	R$	6.115,20	R$	181,60	R$	6.296,80	03/06/2033
RJ-C3 - CLASSE III	jan/20	RODONAVES TRANSPORTES E ENCOMENDAS	R$	57.486,07	R$	1.707,12	R$	59.193,19	03/06/2033
RJ-C3 - CLASSE III	jan/20	RONALDO LOZARTE DA SILVA	R$	7.000,00	R$	207,87	R$	7.207,87	03/06/2033
RJ-C3 - CLASSE III	jan/20	ROTOTECH ROTOMOLDAGEM TECNICA LTDA	R$	55.037,47	R$	1.634,41	R$	56.671,88	03/06/2033
RJ-C3 - CLASSE III	jan/20	SALVAGNINI DO BRASIL COMERCIO E MAN	R$	6.141,88	R$	182,39	R$	6.324,27	03/06/2033
RJ-C3 - CLASSE III	jan/20	SELBETTI GESTAO DE DOCUMENTOS S A	R$	39.079,43	R$	1.160,51	R$	40.239,94	03/06/2033
RJ-C3 - CLASSE III	jan/20	SGF PARTICIPAÇÕES LTDA	R$	13.002,70	R$	386,13	R$	13.388,83	03/06/2033
RJ-C3 - CLASSE III	jan/20	SGN CONSULTORIA LTDA	R$	8.081,51	R$	239,99	R$	8.321,50	03/06/2033
RJ-C3 - CLASSE III	jan/20	SHOP ELECTRIC COMERCIAL LTDA	R$	12.114,16	R$	359,75	R$	12.473,91	03/06/2033
RJ-C3 - CLASSE III	jan/20	SIEMENS LTDA	R$	14.226,37	R$	422,47	R$	14.648,84	03/06/2033
RJ-C3 - CLASSE III	jan/20	SIGMATEK SYSTEMS BRASIL LTDA	R$	29.199,80	R$	867,13	R$	30.066,93	03/06/2033
RJ-C3 - CLASSE III	jan/20	SOFT SPUMA INDUSTRIA E COMERCIO LTD	R$	57.623,41	R$	1.711,20	R$	59.334,61	03/06/2033
RJ-C3 - CLASSE III	jan/20	SOLENIS DO BRASIL QUIMICAS LTDA	R$	55.967,56	R$	1.662,03	R$	57.629,59	03/06/2033
RJ-C3 - CLASSE III	jan/20	SONDA DO BRASIL S/A	R$	15.171,99	R$	450,55	R$	15.622,54	03/06/2033
RJ-C3 - CLASSE III	jan/20	SONDA PROCWORK INFORMATICA LTDA	R$	20.101,77	R$	596,95	R$	20.698,72	03/06/2033
RJ-C3 - CLASSE III	jan/20	SOTREQ S/A	R$	10.079,70	R$	299,33	R$	10.379,03	03/06/2033
RJ-C3 - CLASSE III	jan/20	STAMPGRAF SERIGRAFIA TECNICA E ARTE	R$	3.784,86	R$	112,40	R$	3.897,26	03/06/2033
RJ-C3 - CLASSE III	jan/20	STS GAEA CAPITAL E ASSESSORIA LTDA	R$	261.384,16	R$	7.762,14	R$	269.146,30	03/06/2033
RJ-C3 - CLASSE III	jan/20	SÉRGIO BONATO KUMMEL	R$	29.870,10	R$	887,03	R$	30.757,13	03/06/2033
RJ-C3 - CLASSE III	jan/20	T V M K CARDIM EIRELI EPP	R$	7.297,50	R$	216,71	R$	7.514,21	03/06/2033
RJ-C3 - CLASSE III	jan/20	TACOBRAS MEDIDORES DE PRECISAO LTDA	R$	14.923,69	R$	443,18	R$	15.366,87	03/06/2033
RJ-C3 - CLASSE III	jan/20	TALLERES EGANA SL	R$	18.942,42	R$	562,52	R$	19.504,94	03/06/2033
RJ-C3 - CLASSE III	jan/20	TECCOM INDUSTRIA E COMERCIO DE PROD	R$	6.115,20	R$	181,60	R$	6.296,80	03/06/2033
RJ-C3 - CLASSE III	jan/20	TECHCHANNEL SOLUCOES EM TECNOLOGIA	R$	21.063,36	R$	625,50	R$	21.688,86	03/06/2033
RJ-C3 - CLASSE III	jan/20	TECNEWS ASSISTENCIA TECNICA LTDA	R$	6.650,00	R$	197,48	R$	6.847,48	03/06/2033
RJ-C3 - CLASSE III	jan/20	TECNOGERA LOCACAO E TRANSFORMACAO D	R$	122.093,52	R$	3.625,72	R$	125.719,24	03/06/2033
RJ-C3 - CLASSE III	jan/20	TH 232 CONSULTORIA E LOCACAO DE GER	R$	12.740,00	R$	378,33	R$	13.118,33	03/06/2033
RJ-C3 - CLASSE III	jan/20	TME TRANSPORTES MAQUINAS E EQUIPAME	R$	27.902,15	R$	828,59	R$	28.730,74	03/06/2033
RJ-C3 - CLASSE III	jan/20	TORMEL ENGENHARIA LTDA.	R$	5.110,00	R$	151,75	R$	5.261,75	03/06/2033
RJ-C3 - CLASSE III	jan/20	TRADEPLAN PROCESSAMENTO DE DADOS LT	R$	5.811,00	R$	172,57	R$	5.983,57	03/06/2033
RJ-C3 - CLASSE III	jan/20	TRANS FACE TRANSPORTES LTDA	R$	4.137,98	R$	122,88	R$	4.260,86	03/06/2033
RJ-C3 - CLASSE III	jan/20	TRANSJORI TRANSPORTES LTDA	R$	13.461,41	R$	399,75	R$	13.861,16	03/06/2033
RJ-C3 - CLASSE III	jan/20	TRANSPORTADORA NAVEGANTES DE SANTOS	R$	6.308,08	R$	187,33	R$	6.495,41	03/06/2033
RJ-C3 - CLASSE III	jan/20	TRANSPORTES BERTOLINI LTDA	R$	3.644,23	R$	108,22	R$	3.752,45	03/06/2033
RJ-C3 - CLASSE III	jan/20	TRANSPORTES ZANETTI LTDA	R$	161.736,16	R$	4.802,96	R$	166.539,12	03/06/2033
RJ-C3 - CLASSE III	jan/20	TRIVALE ADMINISTRACAO LTDA	R$	37.864,64	R$	1.124,44	R$	38.989,08	03/06/2033
RJ-C3 - CLASSE III	jan/20	Ticket Servicos SA	R$	385.955,20	R$	11.461,43	R$	397.416,63	03/06/2033
RJ-C3 - CLASSE III	jan/20	UMOV ME TECNOLOGIA SA	R$	4.620,66	R$	137,22	R$	4.757,88	03/06/2033
RJ-C3 - CLASSE III	jan/20	UNIFY SOLUCOES EM TECNOLOGIA DA INF	R$	60.776,35	R$	1.804,83	R$	62.581,18	03/06/2033
RJ-C3 - CLASSE III	jan/20	UNIMED PORTO ALEGRE COOPERATIVA MED	R$	706.130,54	R$	20.969,45	R$	727.099,99	03/06/2033
RJ-C3 - CLASSE III	jan/20	UNIODONTO PORTO ALEGRE COOPERATIVA	R$	7.468,74	R$	221,79	R$	7.690,53	03/06/2033
RJ-C3 - CLASSE III	jan/20	VARELLA VEICULOS PESADOS LTDA	R$	9.581,61	R$	284,54	R$	9.866,15	03/06/2033
RJ-C3 - CLASSE III	jan/20	WILMAR BENKE E MOACIR ADAILSON BENKE	R$	9.908,70	R$	294,25	R$	10.202,95	03/06/2033
RJ-C3 - CLASSE III	jan/20	WOIDA MAGNAGO SKREBSKY COLLA E ADVO	R$	43.918,29	R$	1.304,21	R$	45.222,50	03/06/2033
RJ-C3 - CLASSE III	jan/20	WORBI GESTAO LTDA	R$	98.841,02	R$	2.935,21	R$	101.776,23	03/06/2033
				69.684.016,76		2.039.661,84		71.723.678,60	

Rua 1 nº 564, Setor Oeste, Goiânia-GO, CEP: 74115-040
(62) 3920 9900 | crosara@crosara.adv.br | www.crosara.adv.br

Tribunal de Justiça do Estado de Goiás
Documento Assinado e Publicado Digitalmente em 12/08/2021 16:42:31
Assinado por DYOGO CROSARA:00000278122
Validação pelo código: 10473567009943305, no endereço: https://projudi.tjgo.jus.br/PendenciaPublica

Processo: 5305359-44.2018.8.09.0087

Valor: R$ 100,00 | Classificador: AGUARDANDO DECURSO DE PRAZO
PROCESSO CÍVEL E DO TRABALHO -> Processo de Conhecimento -> Procedimento de Conhecimento -> Procedimentos Especiais -> Procedimentos Regidos por Outros Códigos, Lei
ITUMBIARA - 2ª VARA CÍVEL E AMBIENTAL
Usuário: DYOGO CROSARA - Data: 07/03/2022 14:58:45

CROSARA
ADVOGADOS

Classe III - Quirografário RESUMO EM VALORES -JUNHO DE 2021					
Discriminação	**Valor homologado**	Habilitações	Juros - atualizações	Pagamentos	Saldo Devedor
Valor Homologado	R$ 23.767.387,37	R$ -	R$ 2.039.661,84	R$ -	R$ 71.723.678,60
Total	**R$ 23.767.387,37**	**R$ -**	**R$ 2.039.661,84**	**R$ -**	**R$ 71.723.678,60**

Classe III - Quirografário RESUMO EM PERCENTUAIS	
Discriminação	**Percentual Pago**
Valor Homologado	100,00%
Pago	0,00%
Saldo devedor	**100,00%**

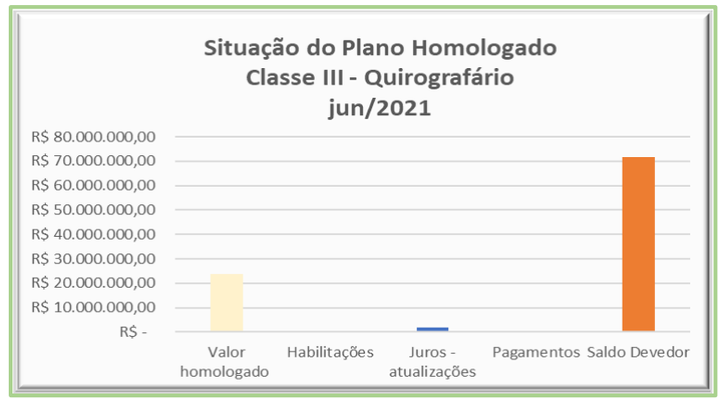

- ✓ De acordo com os demonstrativos, o saldo atualizado da Classe III – Quirografário é de R$ 71.723.678,60 (setenta e um milhões, setecentos e vinte e três mil, seiscentos setenta e oito reais e sessenta centavos);

Habilitações em junho de 2021 -			
Grupo Contrato	**Mês habilitação**	**Contrato**	**Valor Habilitado**
RJ-C3 - CLASSE III	jun/21	D´VILLE SUPERMERCADOS S/A	R$ 393.570,42
RJ-C3 - CLASSE III	jun/21	EGON FRICHMANN COMERCIAL E TECNICA	R$ 4.006,34
RJ-C3 - CLASSE III	jun/21	NOVA TECNOLOGIA EM EDUCACAO LTDA	R$ 7.050,48
			404.627,24

6ª Planilha Classe IV – EPP/ME - data base 30 06 21.xlsx:

Rua 1 nº 564, Setor Oeste, Goiânia-GO, CEP: 74115-040
(62) 3920 9900 | crosara@crosara.adv.br | www.crosara.adv.br

Tribunal de Justiça do Estado de Goiás
Documento Assinado e Publicado Digitalmente em 12/08/2021 16:42:31
Assinado por DYOGO CROSARA:00000278122
Validação pelo código: 10473567009943305, no endereço: https://projudi.tjgo.jus.br/PendenciaPublica

Valor: R$ 100,00 | Classificador: AGUARDANDO DECURSO DE PRAZO
PROCESSO CÍVEL E DO TRABALHO -> Processo de Conhecimento -> Procedimento de Conhecimento -> Procedimentos Especiais -> Procedimentos Regidos por Outros Códigos, Lei
ITUMBIARA - 2ª VARA CÍVEL E AMBIENTAL
Usuário: DYOGO CROSARA - Data: 07/03/2022 14:58:45

CROSARA
ADVOGADOS

Contrato	Valor Habilitado	Juros até 30/04/21	Juros até 31/05/21	Juros até 30/06/21	Saldo a Pagar	Data limite pagamento	pgto Jun/21
A GARBIN ME	R$ 28.512,00	R$ 748,35	R$ 798,30	R$ 845,73	R$ 28.748,14	01/01/2025	-R$ 609,59
A V F BARROS EIRELI ME	R$ 21.142,50	R$ 418,94	R$ 591,96	R$ 627,31	R$ 21.428,55	01/01/2025	-R$ 341,26
A V TELECOMUNICACOES EIRELI ME	R$ 15.961,50	R$ 554,93	R$ 446,90	R$ 473,28	R$ 15.982,75	01/01/2025	-R$ 452,03
ALEXANDRE ROSA VILELA	R$ 30.000,00	R$ 787,41	R$ 839,95	R$ 889,86	R$ 30.248,46	01/01/2025	-R$ 641,40
ALVIVERDE TRANSPORTES EIRELI ME	R$ 134.778,15	R$ 3.537,52	R$ 3.773,58	R$ 3.997,81	R$ 135.894,38	01/01/2025	-R$ 2.881,58
BRASIL CORE TECNOLOGIA LTDA	R$ 22.096,98	R$ 579,98	R$ 618,68	R$ 655,45	R$ 22.279,99	01/01/2025	-R$ 472,44
C&B SERVIÇOS CONTABEIS LTDA	R$ 70.694,82	R$ 1.855,52	R$ 1.979,36	R$ 2.096,96	R$ 71.280,31	01/01/2025	-R$ 1.511,47
CAMPOS DE CERES CONSULTORES ASSOCIA	R$ 141.803,54	R$ 3.721,91	R$ 3.970,28	R$ 4.206,20	R$ 142.977,96	01/01/2025	-R$ 3.031,78
CARLOS AUGUSTO SOARES MACHADO	R$ 12.478,22	R$ 327,52	R$ 349,38	R$ 370,13	R$ 12.581,56	01/01/2025	-R$ 266,79
CARVALHO MACHADO TIMM E DEFFENTI AD	R$ 51.684,82	R$ 1.356,57	R$ 1.447,10	R$ 1.533,08	R$ 52.112,87	01/01/2025	-R$ 1.105,03
CASA UNIÃO COMÉRCIO LTDA - ME	R$ 18.000,00	R$ 336,79	R$ 503,97	R$ 533,93	R$ 18.151,91	01/01/2025	-R$ 382,02
CAXIAS CARGAS AEREAS LTDA EPP	R$ 119.708,14	R$ 1.321,28	R$ 3.339,40	R$ 3.538,59	R$ 120.725,28	01/01/2025	-R$ 2.521,45
CESAR KEUNECKE DE OLIVEIRA EIRELI M	R$ 16.500,00	R$ 433,08	R$ 461,97	R$ 489,42	R$ 16.636,65	01/01/2025	-R$ 352,77
CHTECH INFORMATICA LTDA ME	R$ 23.648,44	R$ 620,70	R$ 662,13	R$ 701,47	R$ 23.844,30	01/01/2025	-R$ 505,61
CONSERVAR SERVICOS LTDA EPP	R$ 212.882,63	R$ 5.587,53	R$ 5.960,38	R$ 6.314,55	R$ 214.645,72	01/01/2025	-R$ 4.551,46
CONSTRUTORA E LOCADORA M & G EIRELI	R$ 13.447,72	R$ 352,96	R$ 376,52	R$ 399,35	R$ 13.847,07	01/01/2025	R$ -
CSB TRANSPORTES EIRELI ME	R$ 390.949,54	R$ 10.261,24	R$ 10.945,99	R$ 11.609,75	R$ 402.559,29	01/01/2025	R$ -
EVOLUCAO METALURGICA EIRELI ME	R$ 100.409,81	R$ 2.635,45	R$ 2.811,33	R$ 2.978,37	R$ 101.241,40	01/01/2025	-R$ 2.146,78
FELIPE TUR LTDA- ME	R$ 133.201,83	R$ 3.496,14	R$ 3.729,45	R$ 3.951,05	R$ 134.305,01	01/01/2025	-R$ 2.847,87
GENSET ENERGY LTDA ME	R$ 18.450,00	R$ 484,26	R$ 516,57	R$ 547,26	R$ 18.602,80	01/01/2025	-R$ 394,46
GM GUINCHOS EIRELI ME	R$ 178.420,87	R$ 4.683,01	R$ 4.995,51	R$ 5.298,44	R$ 183.719,31	01/01/2025	R$ -
I.S.T. TECNOLOGIA INTERNACIONAL EM SENSORES EIRELI	R$ 10.028,22	R$ 263,21	R$ 280,77	R$ 297,45	R$ 10.111,27	01/01/2025	-R$ 214,40
J & R INSTALACOES ELETRICAS LTDA ME	R$ 10.010,00	R$ 262,73	R$ 280,26	R$ 296,92	R$ 10.092,90	01/05/2025	-R$ 214,02
JULIANA DOURADO MACHADO EIRELI ME	R$ 17.277,06	R$ 453,47	R$ 483,73	R$ 512,48	R$ 17.420,15	01/01/2025	-R$ 369,39
KAMUR PLAZA HOTEL LTDA ME	R$ 30.000,00	R$ 787,41	R$ 839,95	R$ 889,86	R$ 30.248,46	01/01/2025	-R$ 641,40
KM ELETROCOMERCIAL LTDA ME	R$ 18.126,18	R$ 475,76	R$ 507,51	R$ 537,66	R$ 18.276,30	01/01/2025	-R$ 387,54
LGM MONTAGENS ELETRICAS LTDA EPP	R$ 12.635,00	R$ 331,63	R$ 353,76	R$ 374,78	R$ 12.739,64	01/01/2025	-R$ 270,14
MARAFON EMPREENDIMENTOS LTDA ME	R$ 94.261,97	R$ 2.474,09	R$ 2.639,20	R$ 2.796,01	R$ 95.042,65	01/01/2025	-R$ 2.015,33
METAIS BRASIL CENTRAL EIRELI EPP	R$ 113.349,52	R$ 2.975,08	R$ 3.173,61	R$ 3.362,19	R$ 114.288,28	01/01/2025	-R$ 2.423,43
NALTHUS INFORMATICA LTDA ME	R$ 21.135,70	R$ 554,75	R$ 591,77	R$ 627,65	R$ 21.763,35	01/01/2025	R$ -
NATEL TELECOM EIRELI	R$ 26.602,50	R$ 698,24	R$ 744,84	R$ 789,09	R$ 26.822,82	01/01/2025	-R$ 568,77
OPTIMUS TECHNOLOGY LTDA EPP	R$ 44.496,56	R$ 1.167,90	R$ 1.245,84	R$ 1.319,86	R$ 44.865,08	01/01/2025	-R$ 951,34
PEDRO HENRIQUES DE CARVALHO	R$ 18.622,50	R$ 488,78	R$ 521,40	R$ 552,38	R$ 18.776,73	01/01/2025	-R$ 398,15
PROTECAO TOTAL SEGURANCA EIRELI ME	R$ 16.509,16	R$ 433,32	R$ 462,23	R$ 489,70	R$ 16.645,89	01/01/2025	-R$ 352,97
R M DOS SANTOS ME	R$ 130.404,07	R$ 3.422,71	R$ 3.651,12	R$ 3.868,07	R$ 131.484,08	01/01/2025	-R$ 2.788,06
RAMAL INSTALACOES ELETRICAS LTDA ME	R$ 23.095,65	R$ 606,19	R$ 646,64	R$ 685,85	R$ 23.781,50	01/01/2025	R$ -
SILVA & CADORE RH LTDA EPP	R$ 22.760,65	R$ 597,40	R$ 637,26	R$ 675,13	R$ 22.949,15	01/01/2025	-R$ 486,63
SILVIO GUSTAVO SIEBERT	R$ 71.360,00	R$ 1.872,98	R$ 1.997,97	R$ 2.119,13	R$ 73.479,13	01/01/2025	R$ -
SPRINT RENTAL LTDA EPP	R$ 17.608,88	R$ 462,18	R$ 493,02	R$ 522,32	R$ 17.754,72	01/01/2025	-R$ 376,48
SUMA BEACH CLUBE LTDA EPP	R$ 42.250,00	R$ 1.108,93	R$ 1.182,93	R$ 1.253,23	R$ 42.599,92	01/01/2025	-R$ 903,31
SUPER LIDER ALIMENTOS EIRELI	R$ 135.250,00	R$ 3.549,90	R$ 3.786,79	R$ 4.011,81	R$ 136.370,15	01/01/2025	-R$ 2.891,66
TMC TRANSPORTES LTDA EPP	R$ 82.855,88	R$ 2.174,72	R$ 2.319,84	R$ 2.457,68	R$ 83.542,09	01/01/2025	-R$ 1.771,47
VISAO FACTORING EIRELI EPP	R$ 49.980,00	R$ 1.311,82	R$ 1.399,36	R$ 1.484,22	R$ 51.464,22	01/01/2025	R$ -
TOTAL	R$ 2.763.391,01	R$ 70.574,29	R$ 77.358,51	R$ 81.981,46	R$ 2.802.332,19		-R$ 43.040,28

Classe IV - ME EPP
RESUMO EM VALORES - JUNHO 2021

Discriminação	Saldo atualizado abril	Habilitações	Juros - atualizações	Pagamentos em junho 2021	Saldo Devedor
Valores	R$ 2.783.940,32	R$ -	R$ 77.933,85	-R$ 43.040,28	R$ 2.904.914,45
Total	**R$ 2.783.940,32**	**R$ -**	**R$ 77.933,85**	**-R$ 43.040,28**	**R$ 2.904.914,45**

Classe IV - ME EPP
RESUMO EM PERCENTUAIS

Discriminação	Percentual Pago
Valor Homologado	100,00%
Pago	-1,55%
Saldo devedor	**98,45%**

Rua 1 nº 564, Setor Oeste, Goiânia-GO, CEP: 74115-040
(62) 3920 9900 | crosara@crosara.adv.br | www.crosara.adv.br

Tribunal de Justiça do Estado de Goiás
Documento Assinado e Publicado Digitalmente em 12/08/2021 16:42:31
Assinado por DYOGO CROSARA:00000278122
Validação pelo código: 10473567009943305, no endereço: https://projudi.tjgo.jus.br/PendenciaPublica

Processo: 5305359-44.2018.8.09.0087

Valor: R$ 100,00 | Classificador: AGUARDANDO DECURSO DE PRAZO
PROCESSO CÍVEL E DO TRABALHO -> Processo de Conhecimento -> Procedimento de Conhecimento -> Procedimentos Especiais -> Procedimentos Regidos por Outros Códigos, Lei
ITUMBIARA - 2ª VARA CÍVEL E AMBIENTAL
Usuário: DYOGO CROSARA - Data: 07/03/2022 14:59:19

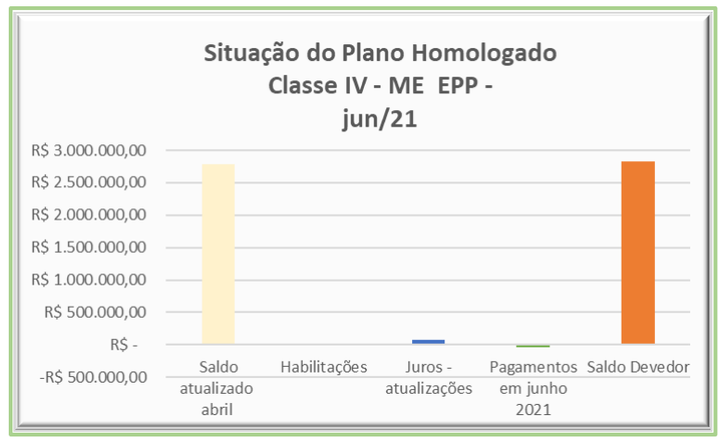

- ✓ De acordo com os demonstrativos, o saldo atualizado da Classe IV – ME/EPP é de R$ 2.904.914,45 (dois milhões, novecentos e quatro mil, novecentos e quatorze reais e quarenta e cinco);

- ➢ De acordo com os demonstrativos apresentados pela Recuperanda, temos a situação consolidada referente ao saldo credor homologado, devidamente deduzido os pagamentos já realizados na Classe I – Trabalhista e Classe IV ME/EPP, com as atualizações até junho de 2021, conforme demonstrado:

ESPELHO DO CUMPRIMENTO DO PLANO RECUPERAÇÃO - GRUPO STEMAC - JUNHO 2021

Classe	Valor homologado	Total pago	Habilitações		Juros - Atualização	Saldo devedor
			Meses anteriores	Diferença	mês jun/21	
I - Trabalhista	R$ 12.515.592,31	10.084.680,62	R$ 1.316.220,21		R$ 436.357,43	R$ 5.798.353,89
II - Garantia real	R$ 23.767.387,37	-	R$ -	R$ -	R$ 705.802,93	R$ 24.473.190,30
III - Quirografário	R$ 68.517.958,15	-	R$ -	R$ -	R$ 3.205.720,45	R$ 71.723.678,60
IV - ME/EPP	R$ 2.783.940,32	-	R$ -	R$ -	R$ 120.974,13	R$ 2.904.914,45
Sub total	**R$ 107.584.878,15**	**R$ 10.084.680,62**	**R$ 1.316.220,21**	**R$ -**	**R$ 4.468.854,94**	**R$ 104.900.137,24**

- ✓ O saldo devedor atualizado em moeda é de R$ 104.900.137,24 (cento e quatro milhões, novecentos mil, cento e trinta e sete reais e vinte e quatro centavos).

10 - Por fim, constatamos que no mês de junho a empresa Stemac Grupo Geradores, voltou a ter prejuízos de R$ 14.7 milhões, e na Stemac Energia foi de R$- 878.9 mil. Nas análises horizontalmente que realizamos nas demonstrações contábeis, verificamos variações expressivas, que diligenciaremos. Nas movimentações ora analisadas, no acumulado de 2021, tivemos prejuízos na empresa Stemac Geradores de R$ 35.1 milhões e na Stemac Energia de R$ 1.7 mil.

11 - Do cumprimento do Plano de Recuperação, conforme as demonstrações de pagamentos / habilitações / juros / atualizações da lista de credores homologada, constatamos por meio dos pagamentos apresentados que foram realizados cerca de 53,67% (cinquenta e três virgula sessenta e sete por cento), dos 100% (cem por cento), percentual este que refere a Classe I – Trabalhista e na Classe IV ME/EPP, foram pagos cerca de 1,55% (um virgula cinquenta e cinco por cento) dos 100%. Sendo que as demais classes encontram-se dentro da carência para início de pagamento.

[...]

Rua 1 nº 564, Setor Oeste, Goiânia-GO, CEP: 74115-040
(62) 3920 9900 | crosara@crosara.adv.br | www.crosara.adv.br

Tribunal de Justiça do Estado de Goiás
Documento Assinado e Publicado Digitalmente em 12/08/2021 16:42:31
Assinado por DYOGO CROSARA:00000278122
Validação pelo código: 10403569009943309, no endereço: https://projudi.tjgo.jus.br/PendenciaPublica

Processo: 5305359-44.2018.8.09.0087

Valor: R$ 100,00 | Classificador: AGUARDANDO DECURSO DE PRAZO
PROCESSO CÍVEL E DO TRABALHO -> Processo de Conhecimento -> Procedimento de Conhecimento -> Procedimentos Especiais -> Procedimentos Regidos por Outros Códigos, Lei
ITUMBIARA - 2ª VARA CÍVEL E AMBIENTAL
Usuário: DYOGO CROSARA - Data: 07/03/2022 14:59:19

7. Em razão das constatações acima do auxiliar desta Administração Judicial será encaminhado Termo de Diligência às recuperandas para os devidos esclarecimentos, a saber:

CROSARA
ADVOGADOS

Goiânia, 10 de agosto de 2021.

Aos Ilustríssimos Senhores
JORGE LUIZ BUNEDER e
JOÃO LUIZ BUNEDER
DIRETORES DO GRUPO STEMAC (em recuperação judicial)

ASSUNTO: 23º TERMO DE DILIGÊNCIA

Prezados Senhores,

No exercício das atribuições como Administrador Judicial nomeado na decisão publicada no DJE de 14.05.2018, que deferiu o processamento da recuperação judicial desse grupo empresarial, proferida nos autos nº 51177058.79, em trâmite na 3ª Vara Cível da Comarca de Itumbiara-GO e para fins de cumprimento dos artigos 22, inciso II, alínea "b" e 61, §1º da Lei nº 11.101/2005, considerando, ainda, a homologação do Plano de Recuperação Judicial, conforme decisão proferida pelo respectivo juízo em 19.12.2019 (evento 1106), **REQUEIRO** o seguinte:

- Informações detalhadas das variações expressivas ocorridas:

Grupo Geradores

DRE:

1) variação negativa de 14,64% (quatorze vírgula sessenta e quatro por cento) da receita de vendas de produtos, cerca de R$ 1.8 milhões;
2) variação positiva de 32,27% (trinta e dois vírgula vinte e sete por cento) nas vendas de mercadorias, cerca de R$ 740 mil;
3) outras despesas/receitas operacionais com redução de 12,11% (doze vírgula onze por cento) cerca de 138 mil.

Rua 1 nº 564, Setor Oeste, Goiânia-GO, CEP: 74115-040
(62) 3920 9900 | crosara@crosara.adv.br | www.crosara.adv.br

CROSARA
ADVOGADOS

4) as despesas financeiras com acréscimo de 93,91% (noventa e três vírgula noventa e um por cento), cerca de R$ 2.1 milhões;
5) as receitas financeiras com redução de 79,49% (setenta e nove vírgula quarenta e nove por cento), cerca de R$ 827 mil;

ATIVO:

6) disponibilidades com redução de 26,39% (vinte e seis vírgula trinta e nove por cento), cerca de R$ 2.7 milhões;
7) adiantamento de viagens com alteração negativa de 29,34% (vinte e nove vírgula trinta e quatro por cento), na ordem de R$ 105.3 mil;

PASSIVO:

8) impostos a recolher com redução de 50,08% (cinquenta vírgula zero oito por cento), no valor de R$ 43.4 milhões;
9) receitas diferidas com acréscimo de 11,47% (onze vírgula quarenta e sete por cento), cerca de R$ 355.2 mil;
10) parcelamento de imposto a recuperar com acréscimo de 72,13% (setenta e dois vírgula treze por cento), no valor de R$ 30.5 milhões;
11) obrigações com sócios, com redução de 60,84% (sessenta virgula oitenta e quatro por cento), cerca de R$ 805 mil, por favor enviar o razão do exercício de 2021.

Stemac Energia:

DRE:

12) Da receita bruta e receita bruta operacional constata-se uma redução no faturamento de 18,03% (dezoito vírgula zero três por cento), cerca de R$ 66,7 mil
13) as despesas operacionais apresentaram variações com redução de 103,69% (cento e três virgula sessenta e nove por cento), com cerca de R$ 274.3 mil,
14) as despesas financeiras com aumento de 14,52% (quatorze virgula cinquenta e dois por cento), cerca R$ 37.9 mil.

ATIVO:

Rua 1 nº 564, Setor Oeste, Goiânia-GO, CEP: 74115-040
(62) 3920 9900 | crosara@crosara.adv.br | www.crosara.adv.br

Rua 1 nº 564, Setor Oeste, Goiânia-GO, CEP: 74115-040
(62) 3920 9900 | crosara@crosara.adv.br | www.crosara.adv.br

Tribunal de Justiça do Estado de Goiás
Documento Assinado e Publicado Digitalmente em 12/08/2021 16:42:31
Assinado por DYOGO CROSARA:00000278122
Validação pelo código: 10403569009943309, no endereço: https://projudi.tjgo.jus.br/PendenciaPublica

Processo: 5305359-44.2018.8.09.0087

Valor: R$ 100,00 | Classificador: AGUARDANDO DECURSO DE PRAZO
PROCESSO CÍVEL E DO TRABALHO -> Processo de Conhecimento -> Procedimento de Conhecimento -> Procedimentos Especiais -> Procedimentos Regidos por Outros Códigos, Lei
ITUMBIARA - 2ª VARA CÍVEL E AMBIENTAL
Usuário: DYOGO CROSARA - Data: 07/03/2022 14:59:19

CROSARA
ADVOGADOS

15) nas disponibilidades, acréscimo 47,62% (quarenta e sete vírgula sessenta e dois por cento), no valor de R$ 40.2 mil;
16) despesas do exercício seguinte, com redução de 33,33% (trinta e três vírgula trinta e três por cento), cerca R$ 3.5 mil;
17) duplicatas a receber com redução de 50% (cinquenta por cento), cerca de R$ 12.5 mil;

PASSIVO:

18) credores diversos, com aumento de 11,35% (onze vírgula trinta e cinco por cento), cerca de R$ 195 reais;
19) empréstimos e financiamentos com acréscimo de 58,45% (cinquenta e oito vírgula quarenta e cinco), cerca de R$ 57.1 mil;

DO PAGAMENTO DO PLANO DE RECUPERAÇÃO:

20) diferença em relação ao saldo do mês de abril para com o do mês de maio de 2021 de R$ 282.229,71 (duzentos e oitenta e dois mil, duzentos e vinte e nove reais e setenta e um centavos), vejamos:

Classe I - Trabalhista
RESUMO EM VALORES MAIO DE 2021

Discriminação	Valor homologado	Saldo devedor em março 2021	Habilitações	Juros - atualizações	Pagamentos efetuados em maio 2021	Pagamentos de juros efetuado em maio 2021	Saldo Devedor	Nosso cálculo	Diferença
		A	B	C	D	E	F	=B+C-D-E	=B+C-D-E
Valor Homologado	R$ 12.515.592,31	R$ 6.927.854,68	R$ -	R$ 760.740,53	R$ 955.070,10	R$ 80.573,85	R$ 6.693.248,97	R$ 6.673.059,26	R$ 202.229,71
Total	R$ 12.515.592,31	R$ 6.927.854,68	R$ -	R$ 760.740,53	R$ 955.070,10		R$ 6.693.248,97	R$ 6.673.059,26	R$ 202.229,71

A documentação ora requerida deverá ser remetida, impreterivelmente, **até o dia 18 de agosto de 2021,** para o e-mail rjstemac@crosara.adv.br, sendo os documentos em formato .pdf, os textos em formato .doc e as planilhas eletrônicas em formato .xls, todos editáveis.

Rua 1 nº 564, Setor Oeste, Goiânia-GO, CEP: 74115-040
(62) 3920 9900 | crosara@crosara.adv.br | www.crosara.adv.br

CROSARA
ADVOGADOS

Quaisquer informações complementares poderão obtidas pelo telefone (62) 3920-9900 ou pelo e-mail rjstemac@crosara.adv.br.

Atenciosamente,

Dyogo Crosara
OAB-GO 23523

Administrador Judicial

Rua 1 nº 564, Setor Oeste, Goiânia-GO, CEP: 74115-040
(62) 3920 9900 | crosara@crosara.adv.br | www.crosara.adv.br

Rua 1 nº 564, Setor Oeste, Goiânia-GO, CEP: 74115-040
(62) 3920 9900 | crosara@crosara.adv.br | www.crosara.adv.br

Tribunal de Justiça do Estado de Goiás
Documento Assinado e Publicado Digitalmente em 12/08/2021 16:42:31
Assinado por DYOGO CROSARA:00000278122
Validação pelo código: 10403569009943309, no endereço: https://projudi.tjgo.jus.br/PendenciaPublica

Processo: 5305359-44.2018.8.09.0087

Valor: R$ 100,00 | Classificador: AGUARDANDO DECURSO DE PRAZO
PROCESSO CÍVEL E DO TRABALHO -> Processo de Conhecimento -> Procedimento de Conhecimento -> Procedimentos Especiais -> Procedimentos Regidos por Outros Códigos, Lei
ITUMBIARA - 2ª VARA CÍVEL E AMBIENTAL
Usuário: DYOGO CROSARA - Data: 07/03/2022 14:59:19

8. Novamente, ainda quanto à manifestação do auxiliar deste Administrador Judicial entendo, forçoso e merecedor de trazer à baila especiais destaques dos comportamentos contábeis relativos às contas de: **a)** resultados; **b)** receitas bruta e líquida; **c)** custos; **d)** despesas operacionais; **e)** despesas/receitas financeiras; **f)** provisões de IRPJ e CSLL; e **g)** resultados acumulados na série histórica mensal e comparativa neste exercício de 2021. Aludidas distinções são necessárias principalmente pelos severos e contínuos impactos negativos no mercado brasileiro, ocasionados na economia planetária e, também, presente no caso em exame, face ainda à pandemia do novo coronavírus, a covid19.

a) <u>Dos resultados</u>.



2021										
RESULTADO	JANEIRO	FEVEREIRO	MARÇO	ABRIL	MAIO	JUNHO	TOTAL	VARIAÇÕES		TOTAL
GERADORES	-R$ 8.126.890	-R$ 6.124.982	-R$ 7.929.360	-R$ 5.134.772	R$ 6.893.459	-R$ 14.743.892	-R$ 35.166.436	-314%	-R$ 21.637.351	-R$ 35.166.436
ENERGIA	-R$ 388.774	-R$ 320.585	-R$ 152.986	R$ 135.957	-R$ 107.174	-R$ 878.949	-R$ 1.712.511	720%	-R$ 771.775	-R$ 1.712.511
PARTICIPAÇÕES	-R$ 8.525.167	-R$ 6.456.201	-R$ 8.093.958	-R$ 5.010.122	R$ 6.774.399	-R$ 15.594.453	-R$ 36.905.502	-330%	-R$ 22.368.852	-R$ 36.905.502
JNB	-R$ 4.280.161	-R$ 3.172.849	-R$ 4.082.472	-R$ 2.519.541	R$ 3.368.554	-R$ 13.668.773	-R$ 24.355.242	-506%	-R$ 17.037.327	-R$ 24.355.242
JLB	-R$ 4.288.456	-R$ 3.178.580	-R$ 4.066.084	-R$ 2.511.944	R$ 3.373.615	-R$ 13.676.575	-R$ 24.348.024	-505%	-R$ 17.050.190	-R$ 24.348.024
TOTAL	-R$25.609.448	-R$19.253.197	-R$24.324.859	-R$15.040.422	R$20.302.853	-R$58.562.642	-R$122.487.716	-388%	-R$78.865.495	-R$122.487.716
Variação mensal	base	-25%	26%	-38%	-235%	-388%				
		R$ 6.356.251	-R$ 5.071.662	R$ 9.284.437	R$ 35.343.275	-R$ 78.865.495				

Rua 1 nº 564, Setor Oeste, Goiânia-GO, CEP: 74115-040
(62) 3920 9900 | crosara@crosara.adv.br | www.crosara.adv.br

Tribunal de Justiça do Estado de Goiás
Documento Assinado e Publicado Digitalmente em 12/08/2021 16:42:31
Assinado por DYOGO CROSARA:00000278122
Validação pelo código: 10403569009943309, no endereço: https://projudi.tjgo.jus.br/PendenciaPublica

Processo: 5305359-44.2018.8.09.0087

Valor: R$ 100,00 | Classificador: AGUARDANDO DECURSO DE PRAZO
PROCESSO CÍVEL E DO TRABALHO -> Processo de Conhecimento -> Procedimento de Conhecimento -> Procedimentos Especiais -> Procedimentos Regidos por Outros Códigos, Lei
ITUMBIARA - 2ª VARA CÍVEL E AMBIENTAL
Usuário: DYOGO CROSARA - Data: 07/03/2022 14:59:19

b) Das receitas bruta e líquida:

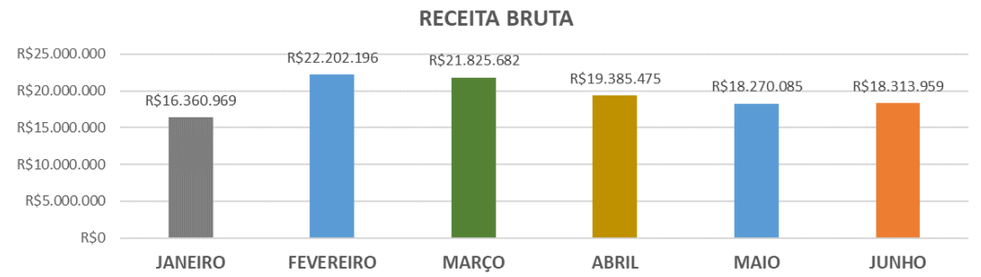

2021										
RECEITA BRUTA	JANEIRO	FEVEREIRO	MARÇO	ABRIL	MAIO	JUNHO	TOTAL	VARIAÇÕES		TOTAL
GERADORES	R$ 16.009.353	R$ 21.853.020	R$ 21.462.008	R$ 19.082.114	R$ 17.899.986	R$ 18.022.954	R$ 114.329.435	1%	R$ 122.969	R$ 114.329.435
ENERGIA	R$ 351.616	R$ 349.176	R$ 363.674	R$ 303.360	R$ 370.099	R$ 291.005	R$ 2.028.931	-21%	-R$ 79.094	R$ 2.028.931
PARTICIPAÇÕES	R$ 0	R$ 0	R$ 0	R$ 0	R$ 0	R$ 0	R$ 0	0%	R$ 0	R$ 0
JNB	R$ 0	R$ 0	R$ 0	R$ 0	R$ 0	R$ 0	R$ 0	0%	R$ 0	R$ 0
JLB	R$ 0	R$ 0	R$ 0	R$ 0	R$ 0	R$ 0	R$ 0	0%	R$ 0	R$ 0
TOTAL	R$16.360.969	R$22.202.196	R$21.825.682	R$19.385.475	R$18.270.085	R$18.313.959	R$116.358.366	0%	R$43.875	R$116.358.366
Variação mensal	base	36% R$ 5.841.226	-2% -R$ 376.514	-11% -R$ 2.440.207	-6% -R$ 1.115.390	0% R$ 43.875				

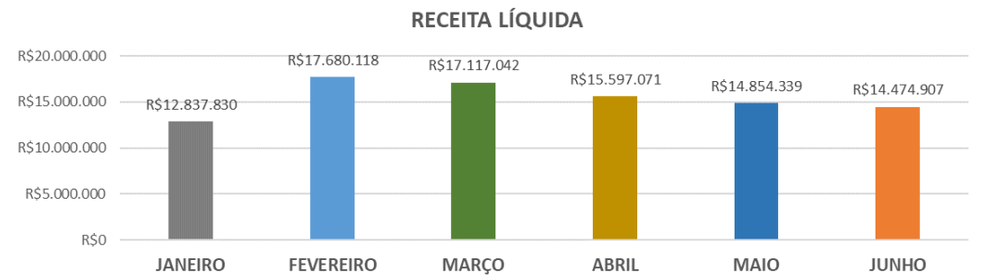

2021										
RECEITA LÍQUIDA	JANEIRO	FEVEREIRO	MARÇO	ABRIL	MAIO	JUNHO	TOTAL	VARIAÇÕES		TOTAL
GERADORES	R$ 12.520.642	R$ 17.365.267	R$ 16.789.264	R$ 15.323.747	R$ 14.520.557	R$ 14.212.517	R$ 90.731.994	-2%	-R$ 308.040	R$ 90.731.994
ENERGIA	R$ 317.188	R$ 314.851	R$ 327.778	R$ 273.323	R$ 333.782	R$ 262.390	R$ 1.829.312	-21%	-R$ 71.392	R$ 1.829.312
PARTICIPAÇÕES	R$ 0	R$ 0	R$ 0	R$ 0	R$ 0	R$ 0	R$ 0	0%	R$ 0	R$ 0
JNB	R$ 0	R$ 0	R$ 0	R$ 0	R$ 0	R$ 0	R$ 0	0%	R$ 0	R$ 0
JLB	R$ 0	R$ 0	R$ 0	R$ 0	R$ 0	R$ 0	R$ 0	0%	R$ 0	R$ 0
TOTAL	R$12.837.830	R$17.680.118	R$17.117.042	R$15.597.071	R$14.854.339	R$14.474.907	R$92.561.306	-3%	-R$379.432	R$92.561.306
Variação mensal	base	38% R$ 4.842.288	-3% -R$ 563.076	-9% -R$ 1.519.972	-5% -R$ 742.732	-3% -R$ 379.432				

Rua 1 nº 564, Setor Oeste, Goiânia-GO, CEP: 74115-040
(62) 3920 9900 | crosara@crosara.adv.br | www.crosara.adv.br

Tribunal de Justiça do Estado de Goiás
Documento Assinado e Publicado Digitalmente em 12/08/2021 16:42:31
Assinado por DYOGO CROSARA:00000278122
Validação pelo código: 10403569009943309, no endereço: https://projudi.tjgo.jus.br/PendenciaPublica

Valor: R$ 100,00 | Classificador: AGUARDANDO DECURSO DE PRAZO
PROCESSO CÍVEL E DO TRABALHO -> Processo de Conhecimento -> Procedimento de Conhecimento -> Procedimentos Especiais -> Procedimentos Regidos por Outros Códigos, Lei
ITUMBIARA - 2ª VARA CÍVEL E AMBIENTAL
Usuário: DYOGO CROSARA - Data: 07/03/2022 14:59:19

CROSARA
ADVOGADOS

c) Dos custos.

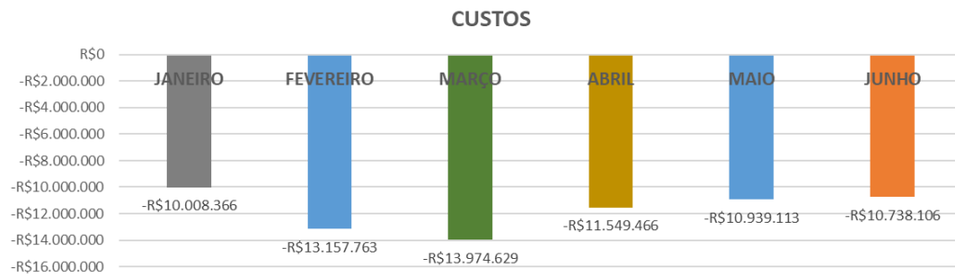

2021										
CUSTOS	JANEIRO	FEVEREIRO	MARÇO	ABRIL	MAIO	JUNHO	TOTAL	VARIAÇÕES		TOTAL
GERADORES	-R$ 9.833.309	-R$ 12.982.706	-R$ 13.765.844	-R$ 11.374.400	-R$ 10.764.194	-R$ 10.563.187	-R$ 69.283.639	-2%	R$ 201.007	-R$ 69.283.639
ENERGIA	-R$ 175.058	-R$ 175.057	-R$ 208.786	-R$ 175.066	-R$ 174.919	-R$ 174.919	-R$ 1.083.805	0%	R$ 0	-R$ 1.083.805
PARTICIPAÇÕES	R$ 0	R$ 0	R$ 0	R$ 0	R$ 0	R$ 0	R$ 0	0%	R$ 0	R$ 0
JNB	R$ 0	R$ 0	R$ 0	R$ 0	R$ 0	R$ 0	R$ 0	0%	R$ 0	R$ 0
JLB	R$ 0	R$ 0	R$ 0	R$ 0	R$ 0	R$ 0	R$ 0	0%	R$ 0	R$ 0
TOTAL	-R$10.008.366	-R$13.157.763	-R$13.974.629	-R$11.549.466	-R$10.939.113	-R$10.738.106	-R$70.367.444	-2%	R$201.007	-R$70.367.444
Variação mensal	base	31% -R$ 3.149.397	6% -R$ 816.866	-17% R$ 2.425.164	-5% R$ 610.352	-2% R$ 201.007				

d) Das despesas operacionais.

2021										
DESPESAS OPERACIONAIS	JANEIRO	FEVEREIRO	MARÇO	ABRIL	MAIO	JUNHO	TOTAL	VARIAÇÕES		TOTAL
GERADORES	-R$ 8.935.820	-R$ 5.575.904	-R$ 7.238.320	-R$ 5.742.538	-R$ 5.870.706	-R$ 6.061.286	-R$ 39.424.575	3%	-R$ 190.580	-R$ 39.424.575
ENERGIA	-R$ 37.901	-R$ 78.697	-R$ 14.768	R$ 264.556	-R$ 9.762	-R$ 7.274	R$ 116.154	-25%	R$ 2.488	R$ 116.154
PARTICIPAÇÕES	-R$ 8.487.310	-R$ 6.417.718	-R$ 8.054.878	-R$ 4.970.493	R$ 6.814.609	-R$ 15.594.453	-R$ 36.710.243	-329%	-R$ 22.409.062	-R$ 36.710.243
JNB	-R$ 4.380.847	-R$ 3.246.632	-R$ 4.064.456	-R$ 2.533.154	R$ 3.341.132	-R$ 13.630.037	-R$ 24.513.993	-508%	-R$ 16.971.170	-R$ 24.513.993
JLB	-R$ 4.367.684	-R$ 3.234.691	-R$ 4.051.181	-R$ 2.520.266	R$ 3.354.480	-R$ 13.630.037	-R$ 24.449.380	-506%	-R$ 16.984.517	-R$ 24.449.380
TOTAL	-R$26.209.561	-R$18.553.643	-R$23.423.603	-R$15.501.895	R$7.629.752	-R$48.923.087	-R$124.982.036	-741%	-R$56.552.839	-R$124.982.036
Variação mensal	base	-29% R$ 7.655.919	26% -R$ 4.869.960	-34% R$ 7.921.708	-149% R$ 23.131.647	-741% -R$ 56.552.839				

Rua 1 nº 564, Setor Oeste, Goiânia-GO, CEP: 74115-040
(62) 3920 9900 | crosara@crosara.adv.br | www.crosara.adv.br

Tribunal de Justiça do Estado de Goiás
Documento Assinado e Publicado Digitalmente em 12/08/2021 16:42:31
Assinado por DYOGO CROSARA:00000278122
Validação pelo código: 10403569009943309, no endereço: https://projudi.tjgo.jus.br/PendenciaPublica

Processo: 5305359-44.2018.8.09.0087

Valor: R$ 100,00 | Classificador: AGUARDANDO DECURSO DE PRAZO
PROCESSO CÍVEL E DO TRABALHO -> Processo de Conhecimento -> Procedimento de Conhecimento -> Procedimentos Especiais -> Procedimentos Regidos por Outros Códigos, Lei
ITUMBIARA - 2ª VARA CÍVEL E AMBIENTAL
Usuário: DYOGO CROSARA - Data: 07/03/2022 14:59:19

e) Despesas/Receitas financeiras.

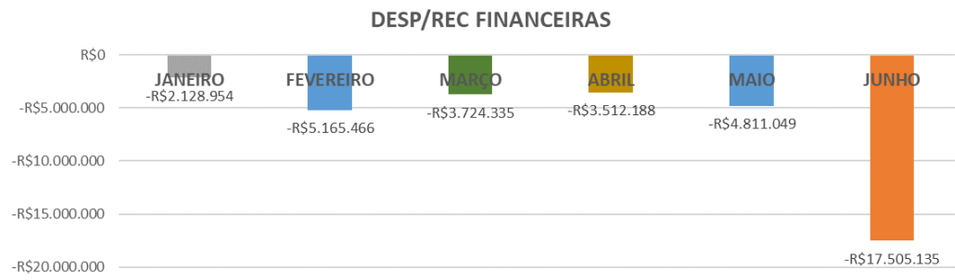

2021										
DESP/REC FINANCEIRAS	JANEIRO	FEVEREIRO	MARÇO	ABRIL	MAIO	JUNHO	TOTAL	VARIAÇÕES		TOTAL
GERADORES	-R$ 1.824.697	-R$ 4.890.975	-R$ 3.630.975	-R$ 3.289.650	-R$ 4.574.727	-R$ 16.057.154	-R$ 34.268.177	251%	-R$ 11.482.428	-R$ 34.268.177
ENERGIA	-R$ 446.313	-R$ 365.903	-R$ 205.604	-R$ 204.844	-R$ 242.670	-R$ 1.425.311	-R$ 2.890.645	487%	-R$ 1.182.642	-R$ 2.890.645
PARTICIPAÇÕES	-R$ 37.858	-R$ 38.483	-R$ 39.080	-R$ 39.629	-R$ 40.210	R$ 0	-R$ 195.259	-100%	R$ 40.210	-R$ 195.259
JNB	R$ 100.686	R$ 73.783	R$ 85.749	R$ 13.612	R$ 27.422	-R$ 6.333	R$ 294.919	-123%	-R$ 33.755	R$ 294.919
JLB	R$ 79.228	R$ 56.111	R$ 65.574	R$ 8.323	R$ 19.135	-R$ 16.337	R$ 212.034	-185%	-R$ 35.472	R$ 212.034
TOTAL	-R$2.128.954	-R$5.165.466	-R$3.724.335	-R$3.512.188	-R$4.811.049	-R$17.505.135	-R$36.847.127	264%	-R$12.694.086	-R$36.847.127
Variação mensal	base	143% -R$ 3.036.512	-28% R$ 1.441.131	-6% R$ 212.148	37% -R$ 1.298.861	264% -R$ 12.694.086				

f) Provisões IRPJ/CSLL.



Rua 1 nº 564, Setor Oeste, Goiânia-GO, CEP: 74115-040
(62) 3920 9900 | crosara@crosara.adv.br | www.crosara.adv.br

Tribunal de Justiça do Estado de Goiás
Documento Assinado e Publicado Digitalmente em 12/08/2021 16:42:31
Assinado por DYOGO CROSARA:00000278122
Validação pelo código: 10403569009943309, no endereço: https://projudi.tjgo.jus.br/PendenciaPublica

Processo: 5305359-44.2018.8.09.0087

Valor: R$ 100,00 | Classificador: AGUARDANDO DECURSO DE PRAZO
PROCESSO CÍVEL E DO TRABALHO -> Processo de Conhecimento -> Procedimento de Conhecimento -> Procedimentos Especiais -> Procedimentos Regidos por Outros Códigos, Lei
ITUMBIARA - 2ª VARA CÍVEL E AMBIENTAL
Usuário: DYOGO CROSARA - Data: 07/03/2022 14:59:19

2021										
PROVISÕES IRPJ E CSLL	JANEIRO	FEVEREIRO	MARÇO	ABRIL	MAIO	JUNHO	TOTAL	VARIAÇÕES		TOTAL
GERADORES	-R$ 53.706	-R$ 40.665	-R$ 83.485	-R$ 51.932	R$ 13.582.529	R$ 3.725.218	R$ 17.077.959	-73%	-R$ 9.857.311	R$ 17.077.959
ENERGIA	-R$ 46.690	-R$ 15.778	-R$ 51.606	-R$ 22.013	-R$ 13.605	R$ 466.166	R$ 316.473	-3527%	R$ 479.771	R$ 316.473
PARTICIPAÇÕES	R$ 0	R$ 0	R$ 0	R$ 0	R$ 0	R$ 0	R$ 0	#DIV/0!	R$ 0	R$ 0
JNB	R$ 0	R$ 0	-R$ 103.765	R$ 0	R$ 0	-R$ 32.403	-R$ 136.168	#DIV/0!	-R$ 32.403	-R$ 136.168
JLB	R$ 0	R$ 0	-R$ 80.477	R$ 0	R$ 0	-R$ 30.201	-R$ 110.678	#DIV/0!	-R$ 30.201	-R$ 110.678
TOTAL	-R$100.396	-R$56.443	-R$319.334	-R$73.945	R$13.568.925	R$4.128.780	R$17.147.586	-70%	-R$9.440.145	R$17.147.586
Variação mensal	base	-44% R$ 43.953	466% -R$ 262.891	-77% R$ 245.389	-18450% R$ 13.642.870	-70% -R$ 9.440.145				

g) Resultados consolidados.

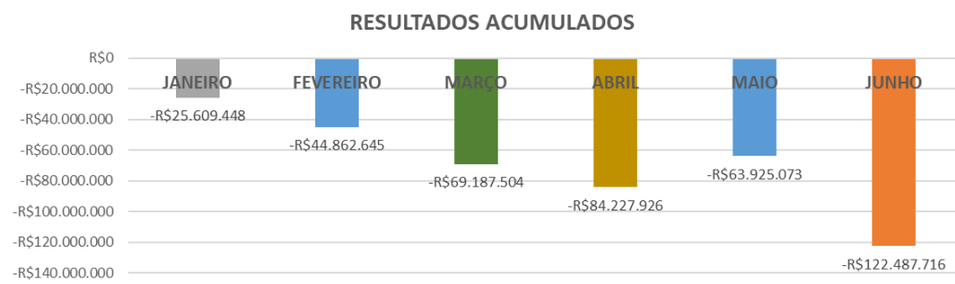

2021						
RESULTADO	JANEIRO	FEVEREIRO	MARÇO	ABRIL	MAIO	JUNHO
GERADORES	-R$ 8.126.890	-R$ 14.251.872	-R$ 22.181.231	-R$ 27.316.003	-R$ 20.422.544	-R$ 35.166.436
ENERGIA	-R$ 388.774	-R$ 709.359	-R$ 862.345	-R$ 726.388	-R$ 833.562	-R$ 1.712.511
PARTICIPAÇÕES	-R$ 8.525.167	-R$ 14.981.368	-R$ 23.075.325	-R$ 28.085.448	-R$ 21.311.049	-R$ 36.905.502
JNB	-R$ 4.280.161	-R$ 7.453.010	-R$ 11.535.482	-R$ 14.055.023	-R$ 10.686.469	-R$ 24.355.242
JLB	-R$ 4.288.456	-R$ 7.467.036	-R$ 11.533.120	-R$ 14.045.064	-R$ 10.671.449	-R$ 24.348.024
TOTAL	-R$25.609.448	-R$44.862.645	-R$69.187.504	-R$84.227.926	-R$63.925.073	-R$122.487.716
Variação mensal	base	75% -R$ 19.253.197	54% -R$ 24.324.859	22% -R$ 15.040.422	-24% R$ 20.302.853	92% -R$ 58.562.642

9. Informo que foi apresentado a este Administrador Judicial pedido de esclarecimento pelo credor BRG PARTICIPAÇÕES LTDA nos seguintes termos:

Rua 1 nº 564, Setor Oeste, Goiânia-GO, CEP: 74115-040
(62) 3920 9900 | crosara@crosara.adv.br | www.crosara.adv.br

Tribunal de Justiça do Estado de Goiás
Documento Assinado e Publicado Digitalmente em 12/08/2021 16:42:31
Assinado por DYOGO CROSARA:00000278122
Validação pelo código: 10403569009943309, no endereço: https://projudi.tjgo.jus.br/PendenciaPublica

Processo: 5305359-44.2018.8.09.0087

Valor: R$ 100,00 | Classificador: AGUARDANDO DECURSO DE PRAZO
PROCESSO CÍVEL E DO TRABALHO -> Processo de Conhecimento -> Procedimento de Conhecimento -> Procedimentos Especiais -> Procedimentos Regidos por Outros Códigos, Lei
ITUMBIARA - 2ª VARA CÍVEL E AMBIENTAL
Usuário: DYOGO CROSARA - Data: 07/03/2022 14:59:19

FLÁVIO LUZ & ADVOGADOS ASSOCIADOS
CONSULTORIA JURÍDICA

EXCELENTÍSSIMO(A) SENHOR(A) ADMINISTRADOR JUDICIAL DYOGO CROSSARA

Processo nº **5177058-79.2018.8.09.0087.**
Objeto: **REQUERIMENTO DE INFORMAÇÕES.**

BGR PARTICIPAÇÕES LTDA e OUTROS ("AUTORES"), já com devida qualificação nos autos da **RECUPERAÇÃO JUDICIAL** da **STEMAC S/A GRUPOS GERADORES E JNB PARTICIPAÇÕES SOCIETÁRIAS LTDA** ("RÉ"), respeitosamente, por intermédio de seu procurador signatário, manifestar o que segue:

A ora requerente é credora da STEMAC (e demais recuperandas), bem como de seus sócios administradores, no valor de R$ 544.398,83 (quinhentos e quarenta e quatro mil, trezentos e noventa e oito e oitenta e três centavos), dos quais parte habilitados (porque sujeitos à RJ) e outra parte não habilitados, já que vencidos e/ou constituídos após a RECUPERAÇÃO JUDICIAL em comento.

Vem a recuperanda acostando seus balancetes financeiros nos autos de incidente autônomo a presente RECUPERAÇÃO JUDICIAL em curso. Anota-se que os compromissos da recuperanda e sócios, não sujeitas à RJ, não estão sendo pagos em dia (tanto que existe o pedido de falência nº **5386652-65.2020.8.09.0087**, no qual a primeira "defesa" da recuperanda foi "fingir que não viu"; referindo a falta de poderes procuratórios em que pese os credores tenham sido inclusive procurados informalmente).

Ao mesmo tempo que ostenta pedido recuperacional, reflexo de uma situação de crise econômica de larga escala, simultaneamente os sócios da recuperanda mantiveram o mesmo padrão de vida, o qual em nada reflete uma situação de crise. Não se olvida, porém, que esse não é o objeto direto da presente demanda.

De outro lado, porém, a ora requerente postula que sejam apresentados esclarecimentos sobre os balancetes, uma vez que neles não fica clara a informação - de interesse de todos os credores sujeitos à recuperação - de quais as retiradas que estão sendo feitas pelos sócios durante o período recuperacional. Não se olvida que os valores não são penhoráveis até o teto

Praia de Belas Prime Offices
Av. Borges de Medeiros, 2.500, Sala 1108, CEP: 90110-150 – Porto Alegre, RS
Fone: (51) 3013.0788 - www.flaviohuz.adv.br

FLÁVIO LUZ & ADVOGADOS ASSOCIADOS
CONSULTORIA JURÍDICA

constitucional, porém a não especificação dos valores com a manutenção do padrão de vida abre, no mínimo, dúvidas sobre a possibilidade de que estejam sendo retirados valores, pro labore ou mesmo lucros (obviamente sob outro título) sem que, antes, sejam saldadas as dívidas vencidas da empresa.

Nesse sentido, não para alimentar especulação, mas sim a fim de esclarecer informação que não está clara nos balancetes apresentados mensalmente, postula-se esclarecimentos sobre os valores que estão sendo retirados periodicamente pelos sócios, sejam os SRS. JORGE E JOÃO BUNEDER, OU PELA JNB E DEMAIS ACIONISTAS.

Nesses termos, pede deferimento.
Porto Alegre, 17 de junho de 2021.

FRANCISCO JANSEN FERREIRA
OAB/RS 103.774

DJENIFER BENCKE DA SILVA
OAB/RS 109.153

Praia de Belas Prime Offices
Av. Borges de Medeiros, 2.500, Sala 1108, CEP: 90110-150 – Porto Alegre, RS
Fone: (51) 3013.0788 - www.flaviohuz.adv.br

10. Em decorrência do referido pedido de informações, foi remetido Termo de Diligência às devedoras, com objetivo de levantamento de dados pormenorizados para averiguação dos fatos, a saber:

Rua 1 nº 564, Setor Oeste, Goiânia-GO, CEP: 74115-040
(62) 3920 9900 | crosara@crosara.adv.br | www.crosara.adv.br

Tribunal de Justiça do Estado de Goiás
Documento Assinado e Publicado Digitalmente em 12/08/2021 16:42:31
Assinado por DYOGO CROSARA:00000278122
Validação pelo código: 10403569009943309, no endereço: https://projudi.tjgo.jus.br/PendenciaPublica

Processo: 5305359-44.2018.8.09.0087

Valor: R$ 100,00 | Classificador: AGUARDANDO DECURSO DE PRAZO
PROCESSO CÍVEL E DO TRABALHO -> Processo de Conhecimento -> Procedimento de Conhecimento -> Procedimentos Especiais -> Procedimentos Regidos por Outros Códigos, Lei
ITUMBIARA - 2ª VARA CÍVEL E AMBIENTAL
Usuário: DYOGO CROSARA - Data: 07/03/2022 14:59:42

CROSARA
ADVOGADOS

CROSARA
ADVOGADOS

Goiânia, 07 de julho de 2021.

Aos Ilustríssimos Senhores
JORGE LUIZ BUNEDER e
JOÃO LUIZ BUNEDER
DIRETORES DO GRUPO STEMAC (em recuperação judicial)

ASSUNTO: 22º TERMO DE DILIGÊNCIA

Prezados Senhores,

No exercício das atribuições como Administrador Judicial nomeado na decisão publicada no DJE de 14.05.2018, que deferiu o processamento da recuperação judicial desse grupo empresarial, proferida nos autos nº 51177058.79, em trâmite na 3ª Vara Cível da Comarca de Itumbiara-GO e nos termos do artigo 22, inciso I, alínea "d", da Lei nº 11.101/2005, **REQUEIRO** as seguintes informações e documentos, de forma individualizada por empresa requerente e integrante do grupo:

1) Contrato Social, Estatuto Social ou documento de constituição jurídica de todas as empresas do Grupo STEMAC S/A, com as respectivas atualizações em vigência (consolidado);

2) Atas das Assembleias Gerais Ordinárias e Extraordinárias de todas as empresas do Grupo STEMAC S/A, desde o protocolo do pedido de recuperação judicial até a presente data;

Página 1 de 2

Rua 1 nº 564, Setor Oeste, Goiânia-GO, CEP: 74115-040
(62) 3920 9900 | crosara@crosara.adv.br | www.crosara.adv.br

CROSARA
ADVOGADOS

3) Identificação dos destinatários e respectivos valores recebidos a título de pró-labore, lucros/dividendos ou similares, de todas as empresas do Grupo Stemac, relativos aos exercícios de 2019, 2020 e 2021; e

4) Relação nominal de todos os valores recebidos/retirados pelos sócios e acionistas de todas as empresas do Grupo Stemac, a título de pró-labore, lucros/dividendos ou similares, nos exercícios de 2019, 2020 e 2021, com as respectivas documentações comprobatórias e indicação dos registros na contabilidade.

A documentação ora requerida deverá ser remetida, impreterivelmente, até o dia **12.07.2021,** para o e-mail rjstemac@crosara.adv.br.

Quaisquer informações complementares poderão obtidas pelo telefone (62) 3920-9900 ou pelo e-mail rjstemac@crosara.adv.br.

Atenciosamente,

Dyogo Crosara
OAB-GO 23523

Administrador Judicial

Página 2 de 2

Rua 1 nº 564, Setor Oeste, Goiânia-GO, CEP: 74115-040
(62) 3920 9900 | crosara@crosara.adv.br | www.crosara.adv.br

11. Diante das informações levantadas o auxiliar deste Administrador Judicial elaborou resposta ao pedido de informação, nos seguintes termos:

Tribunal de Justiça do Estado de Goiás
Documento Assinado e Publicado Digitalmente em 12/08/2021 16:42:32
Assinado por DYOGO CROSARA:00000278122
Validação pelo código: 10413560009943308, no endereço: https://projudi.tjgo.jus.br/PendenciaPublica

Valor: R$ 100,00 | Classificador: AGUARDANDO DECURSO DE PRAZO
PROCESSO CÍVEL E DO TRABALHO -> Processo de Conhecimento -> Procedimento de Conhecimento -> Procedimentos Especiais -> Procedimentos Regidos por Outros Códigos, Lei
ITUMBIARA - 2ª VARA CÍVEL E AMBIENTAL
Usuário: DYOGO CROSARA - Data: 07/03/2022 14:59:42

CROSARA
ADVOGADOS

CINCO[S]

Goiânia, 19 de julho de 2021.

Ao Ilmo. Sr.
Dr. DYOGO CROSARA
Administrador Judicial do GRUPO STEMAC
Processo: 5177058.79.2018.8.09.0087

CINCOS CONSULTORIA ORGANIZACIONAL LTDA, representado por STENIUS LACERDA BASTOS, no exercício de nossas atribuições como Auxiliar desse Administrador Judicial no processo de Recuperação Judicial das empresas STEMAC S/A GRUPO GERADORES, STEMAC ENERGIA S/A, STEMAC S/A PARTICIPAÇÕES, JNB PARTICIPAÇÕES SOCIETÁRIA LTDA e JLB PARTICIPAÇÕES SOCIETÁRIAS LTDA vem apresentar a seguinte INFORMAÇÃO conforme requestado:

Esse Administrador Judicial encaminhou a este auxiliar o seguinte Requerimento de Informações apresentado pelo credor BGR PARTICIPAÇÕES LTDA e OUTROS:



(62) 3954-5554 / (62) 99147-3559 cincos@stenius.com.br
Edifício Empire Center - Rua 6, 370 - Sala 506 - Setor Oeste. Goiânia -GO - 74115-070

CINCO[S]

Como visto, o credor postulou "esclarecimentos sobre os valores que estão sendo retirados periodicamente pelos sócios".

Em proêmio, cumpre-nos registrar que, basicamente, existem duas formas de remunerar os sócios da empresa: por meio de pró-labore ou distribuição de lucros/dividendos.

Nessa linha e para melhor compreensão, vejamos os conceitos e diferenciação entre os citados institutos.

Pró-labore é a remuneração dos sócios que trabalham na empresa e corresponde ao salário de um administrador contratado para isso, por exemplo. No entanto, os valores podem variar de acordo com o interesse da empresa ou função de um dos sócios.

Quando se recebe o pró-labore o sócio não goza de garantias como o 13° salário ou FGTS. Será pago a contribuição previdenciária de 11% retida na fonte, até o teto de contribuição vigente e mais 20% de contribuição previdenciária devida pela empresa. E se o valor incidir imposto de renda, caso o valor seja superior ao limite de isenção.

A retirada do pró-labore é obrigatória, nos termos do art. 12 da Lei 8.212, e há a incidência de contribuição previdenciária (INSS) na qualidade de contribuinte obrigatório.

A distribuição de lucros é outra forma de remuneração dos sócios, devendo ser proporcional ao investimento feito pelos sócios, ou seja, de acordo com o percentual de cada um no Capital Social, baseada no resultado da empresa.

Assim, só haverá retirada de capital se houver lucro, caso contrário, não haverá retirada de capital. A periocidade da divisão de lucros pode ser mensal, bimestral, anual ou ainda de acordo com o interesse dos sócios.

A forma de distribuição de lucros deve ser acordada entre as partes e definida no Contrato Social e/ou acordo de sócios, os quais deverão estabelecer a

(62) 3954-5554 / (62) 99147-3559 cincos@stenius.com.br
Edifício Empire Center - Rua 6, 370 - Sala 506 - Setor Oeste. Goiânia -GO - 74115-070

CINCO[S]

periodicidade de distribuição ou ainda a forma de cálculos e valores.

A distribuição de lucros para os sócios ocorre sem incidência de imposto de renda na fonte e sem contribuição previdenciária e deve ser registrado na saída de caixa como lucros distribuídos. E esse montante é declarado no IRPF como rendimento isento e não tributável.

O sócio que presta serviços à sociedade tenha um valor definido para pró-labore, além do valor devido a título de distribuição de lucros, de acordo com o percentual mantido dentro da sociedade.

O lucro a ser distribuído consiste no lucro apurado na Demonstração do Resultado do período de apuração, conforme determinado pelo artigo 187 da Lei n° 6.404/1976.

Perante a Receita Federal, o resultado final apurado, sendo positivo é classificado como lucro contábil e pode ser distribuído aos sócios.

Quando não estipulado em contrato social, os lucros são distribuídos na mesma proporção no capital social da empresa, ou seja, se o sócio integralizou 50% do capital, terá direito a 50% dos lucros apurados (art. 1.007 da Lei n° 10.406/2002).

De acordo com a Lei n° 6.404/76, as sociedades anônimas têm a obrigatoriedade de destinar, no mínimo, 25% dos resultados aos seus investidores.

Quanto às limitadas, o Código Civil Brasileiro estipula que o sócio participará dos lucros e perdas na proporção de suas quotas, porém a mesma norma permite que haja a estipulação da não distribuição dos ganhos no contrato social da companhia. O contrato social deve estipular, previamente, toda a destinação dos lucros, detalhando se haverá retenção total ou parcial dos proveitos para constituir reservas, a fim de reforçar o capital de giro, entre outras destinações.

O dividendo é a parte do lucro de uma empresa que é dividida com seus acionistas, como uma forma de bonificação ao investimento feito.

(62) 3954-5554 / (62) 99147-3559 cincos@stenius.com.br
Edifício Empire Center - Rua 6, 370 - Sala 506 - Setor Oeste. Goiânia -GO - 74115-070

CINCO[S]

Os dividendos são a parte dos lucros que são distribuídos aos acionistas. Os lucros representam a diferença contábil entre receitas e despesas de empresas em geral, exceto Sociedades Anônimas. Nas Sociedades Anônimas, também chamadas de Companhias, essa diferença contábil é chamada de dividendos. Podemos dizer que são sinônimos.

Os lucros e dividendos se resumem a uma parcela da lucratividade destinada ao investidor, como forma de remuneração pelo capital investido. É importante ressaltar que a distribuição dos lucros é referente às sociedades limitadas, enquanto a de dividendos é aplicada às anônimas.

Os lucros ou dividendos calculados com base nos resultados apurados a partir do mês de janeiro de 1996, pagos ou creditados (contabilmente) pelas pessoas jurídicas tributadas com base no lucro real, presumido ou arbitrado, não ficarão sujeitos à incidência do imposto de renda na fonte, nem integrarão a base de cálculo do imposto de renda do beneficiário, pessoa física ou jurídica, domiciliado no país ou no exterior.

Cabe observar que os aumentos de capital das pessoas jurídicas mediante incorporação de lucros ou reservas não sofrerão tributação do imposto sobre a renda. Vale mencionar que a empresa somente deve partilhar tais valores com os sócios desde que efetivamente tenha sido apurado algum lucro, ao passo que a distribuição é vedada caso a sociedade tenha débitos fiscais, nos termos do art. 32 da Lei 4.357/64.

Por fim, neste aspecto conceitual, imperioso asseverar que de acordo com o artigo 32 da Lei n° 4.357/1964, as pessoas jurídicas, enquanto estiverem em débito, não garantido, para com a União e suas autarquias de Previdência e Assistência Social, por falta de recolhimento de imposto, taxa ou contribuição, no prazo legal, não poderão distribuir quaisquer bonificações a seus acionistas ou dar ou atribuir participação de lucros a seus sócios ou quotistas, bem como a seus diretores e demais membros de órgãos dirigentes, fiscais ou consultivos.

Após a necessária conceituação, cumpre-nos destacar as citações específicas sobre o esclarecimento em testilha, contidas nas Notas Explicativas anexas ao Relatório do Auditor Independente sobre as demonstrações financeiras, elaborado

(62) 3954-5554 / (62) 99147-3559 cincos@stenius.com.br
Edifício Empire Center - Rua 6, 370 - Sala 506 - Setor Oeste. Goiânia -GO - 74115-070

Rua 1 nº 564, Setor Oeste, Goiânia-GO, CEP: 74115-040
(62) 3920 9900 | crosara@crosara.adv.br | www.crosara.adv.br

Tribunal de Justiça do Estado de Goiás
Documento Assinado e Publicado Digitalmente em 12/08/2021 16:42:32
Assinado por DYOGO CROSARA:00000278122
Validação pelo código: 10413560009943308, no endereço: https://projudi.tjgo.jus.br/PendenciaPublica

Processo: 5305359-44.2018.8.09.0087

Valor: R$ 100,00 | Classificador: AGUARDANDO DECURSO DE PRAZO
PROCESSO CÍVEL E DO TRABALHO -> Processo de Conhecimento -> Procedimento de Conhecimento -> Procedimentos Especiais -> Procedimentos Regidos por Outros Códigos, Lei
ITUMBIARA - 2ª VARA CÍVEL E AMBIENTAL
Usuário: DYOGO CROSARA - Data: 07/03/2022 14:59:42

CINCO[S]

pela empresa Martinelli Auditores, referente ao exercício de 2020:

5.20 Dividendos

A distribuição de dividendos para os acionistas da Companhia é reconhecida como um passivo nas demonstrações financeiras ao final do exercício, com base no estatuto social da Companhia.

6. DISTRIBUIÇÃO DO VALOR ADICIONADO	**227.717**	**249.167**
6.1) Pessoal	**47.274**	**47.029**
6.1.1) Remuneração direta	40.026	39.522
6.1.2) Benefícios	6.965	7.486
6.1.3) FGTS	5.057	4.745
6.2) Impostos, taxas e contribuições	**62.363**	**79.590**
6.2.1) Federais	16.456	28.869
6.2.2) Estaduais	20.406	25.721
6.2.3) Municipais	3.061	3.014
6.3) Remuneração de capitais de terceiros	**64.018**	**75.212**
6.3.1) Juros	64.018	75.212
6.3.2) Aluguéis	172	164
6.4) Remuneração de Capitais Próprios	**65.080**	**37.362**
6.4.1) Lucro líquido	65.080	37.362

Stemac S.A. Grupos Geradores

4.13 Dividendos

A distribuição de dividendos para os acionistas da Companhia é reconhecida como um passivo nas demonstrações financeiras ao final do exercício, com base no estatuto social da Companhia.

6. DISTRIBUIÇÃO DO VALOR ADICIONADO	**3.859**	**3.759**
6.1) Pessoal	-	-
6.1.1) Benefícios	-	-
6.2) Impostos, taxas e contribuições	**1.155**	**4.068**
6.2.1) Federais	1.073	4.034
6.2.2) Estaduais	42	34
6.2.3) Municípios	-	-
6.3) Remuneração de capitais de terceiros	**3.496**	**3.887**
6.3.1) Juros	3.496	3.887
6.4) Remuneração de Capitais Próprios	**(1.011)**	**(4.196)**
6.4.1) Prejuízo líquido	(1.011)	(4.196)

Stemac Energia S.A.

5.21 Dividendos

A distribuição de dividendos para os acionistas é reconhecida como um passivo nas demonstrações financeiras ao final do exercício, com base no estatuto social da Companhia.

6. DISTRIBUIÇÃO DO VALOR ADICIONADO	**21.137**	**21.157**	**229.237**	**209.119**
6.1) Pessoal	-	-	**17.979**	**20.216**
6.1.1) Remuneração direta	-	-	15.014	17.730
6.1.2) Benefícios	-	-	2.965	2.486
6.1.3) FGTS	-	-	1.051	1.000
6.2) Impostos, taxas e contribuições	**-**	**-**	**16.211**	**20.874**
6.2.1) Federais	-	-	16.211	20.874
6.2.2) Estaduais	-	-	11.180	11.171
6.2.3) Municípios	-	-	3.061	3.071
6.3) Remuneração de capitais de terceiros	**187**	**157**	**64.018**	**75.212**
6.3.1) Juros	187	157	64.018	75.212
6.4) Remuneração de Capitais Próprios	**20.950**	**20.999**	**20.950**	**20.999**
6.4.1) Lucro líquido	20.950	20.999	20.950	20.999

Stemac S.A. Participações

A respeito das retiradas pró-labore previstas nos respectivos Estatutos Sociais das empresas e deliberados em assembleias dos quotistas, foram identificados os seguintes valores nos registros contábeis:

Stemac Grupo Geradores
Retiradas Pró-labore

Conta Cont.	Histórico	jan/20	fev/20	mar/20	abr/20	mai/20	jun/20	jul/20	ago/20	set/20	out/20	nov/20	dez/20
41.001	(-) Pró-labore	R$ 60.000,00	R$ 60.000,00	R$ 60.000,00	R$ 60.000,00	R$ 60.000,00	R$ 60.000,00	R$ 60.000,00	R$ 60.000,00	R$ 60.000,00	R$ 60.000,00	R$ 60.000,00	R$ 60.000,00
41.002	(-) Inss Retenção de terceiros/empresa	R$ 12.000,00	R$ 12.000,00	R$ 12.000,00	R$ 11.700,00	R$ 11.700,00	R$ 12.000,00	R$ 12.000,00	R$ 12.000,00	R$ 11.700,00	R$ 12.000,00	R$ 12.000,00	R$ 12.000,00
	Saída pagt	R$ 72.000,00	R$ 72.000,00	R$ 72.000,00	R$ 71.700,00	R$ 71.700,00	R$ 72.000,00	R$ 72.000,00	R$ 72.000,00	R$ 71.700,00	R$ 72.000,00	R$ 72.000,00	R$ 72.000,00

(62) 3954-5554 / (62) 99147-3559 cincos@stenius.com.br
Edifício Empire Center - Rua 6, 370 - Sala 506 - Setor Oeste, Goiânia -GO - 74115-070

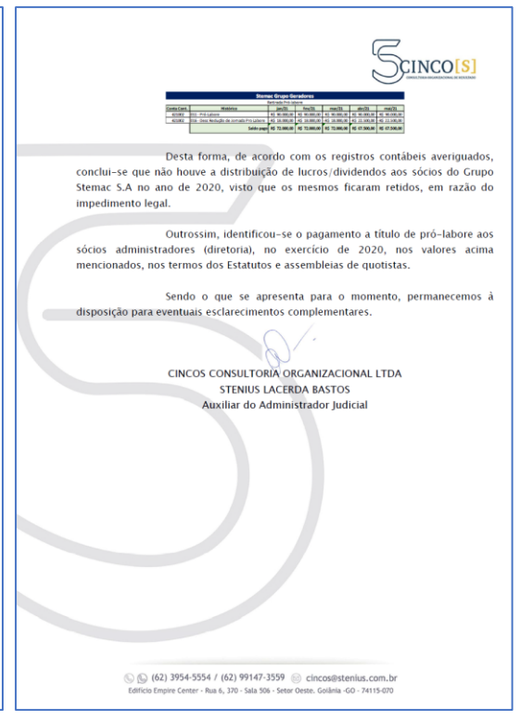

CINCO[S]

Stemac Grupo Geradores
Retiradas Pró-labore

Conta Cont.	Histórico	jan/21	fev/21	mar/21	abr/21	mai/21
41.001	(-) Pró-labore	R$ 60.000,00	R$ 60.000,00	R$ 60.000,00	R$ 60.000,00	R$ 60.000,00
41.002	(-) Inss Retenção de terceiros/empresa	R$ 12.000,00	R$ 12.000,00	R$ 12.000,00	R$ 12.000,00	R$ 12.000,00
	Saída pagt	R$ 72.000,00	R$ 72.000,00	R$ 72.000,00	R$ 72.000,00	R$ 72.000,00

Desta forma, de acordo com os registros contábeis averiguados, conclui-se que não houve a distribuição de lucros/dividendos aos sócios do Grupo Stemac S.A no ano de 2020, visto que os mesmos ficaram retidos, em razão do impedimento legal.

Outrossim, identificou-se o pagamento a título de pró-labore aos sócios administradores (diretoria), no exercício de 2020, nos valores acima mencionados, nos termos dos Estatutos e assembleias de quotistas.

Sendo o que se apresenta para o momento, permanecemos à disposição para eventuais esclarecimentos complementares.

CINCOS CONSULTORIA ORGANIZACIONAL LTDA
STENIUS LACERDA BASTOS
Auxiliar do Administrador Judicial

(62) 3954-5554 / (62) 99147-3559 cincos@stenius.com.br
Edifício Empire Center - Rua 6, 370 - Sala 506 - Setor Oeste, Goiânia -GO - 74115-070

12. Diante dos dados e informações prestadas pelo **GRUPO STEMAC**, devo destacar que neste momento as devedoras apresentaram as comprovações do cumprimento do Plano de Recuperação Judicial.

13. Desde já e como exaustivamente esposado anteriormente, premente ainda em bem se pontuar a instalação e a continuidade do quadro da crise econômico-financeira global e local, provocado pela pandemia do novo Coronavírus (covid-19) e com desdobramentos e reflexos, também, nas empresas do **GRUPO STEMAC.**

Rua 1 nº 564, Setor Oeste, Goiânia-GO, CEP: 74115-040
(62) 3920 9900 | crosara@crosara.adv.br | www.crosara.adv.br

Tribunal de Justiça do Estado de Goiás
Documento Assinado e Publicado Digitalmente em 12/08/2021 16:42:32
Assinado por DYOGO CROSARA:00000278122
Validação pelo código: 10413560009943308, no endereço: https://projudi.tjgo.jus.br/PendenciaPublica

Processo: 5305359-44.2018.8.09.0087

Valor: R$ 100,00 | Classificador: AGUARDANDO DECURSO DE PRAZO
PROCESSO CÍVEL E DO TRABALHO -> Processo de Conhecimento -> Procedimento de Conhecimento -> Procedimentos Especiais -> Procedimentos Regidos por Outros Códigos, Lei
ITUMBIARA - 2ª VARA CÍVEL E AMBIENTAL
Usuário: DYOGO CROSARA - Data: 07/03/2022 14:59:42

14. Frente o contexto das informações apresentadas pelas devedoras revela-se nítido, neste momento, e em especial atenção nos resultados de produção e faturamento de GMS'S quadrimestrais, significativa linha de ascensão identificada já a partir do mês de fevereiro e que no total têm-se evoluções nas ordens de 27% (vinte e sete por cento) e 21% (vinte um por cento), respectivamente, apontando inequívoca retomada do setor da construção cível brasileiro.

15. O total da receita bruta, no entanto, não apresentou, ainda, a mesma performance evolutiva da linha de produção e mantendo a mesma média dos últimos quatro meses, na ordem de R$19 mi. Porém, em análise dos primeiros semestres de 2021 e 2020, a receita bruta apresentou melhor desempenho com evolução de 11% (onze por cento).

16. O resultado acumulado do **GRUPO STEMAC** atualmente, de janeiro a junho de 2021, é negativo em R$122mi, com as mesmas ocorrências verificadas em todos os meses do presente exercício.

17. O Plano de Recuperação Judicial está sendo cumprido conforme exposto pelo Auxiliar deste Administrador Judicial:

> "11 - Do cumprimento do Plano de Recuperação, conforme as demonstrações de pagamentos / habilitações / juros / atualizações da lista de credores homologada, constatamos por meio dos pagamentos apresentados que foram realizados cerca de 53,67% (cinquenta e três virgula sessenta e sete por cento), dos 100% (cem por cento), percentual este que refere a Classe I – Trabalhista e na Classe IV ME/EPP, foram pagos cerca de 1,55% (um virgula cinquenta e cinco por cento) dos 100%. Sendo que as demais classes encontram-se dentro da carência para início de pagamento. Desta forma, verifica-se que a recuperanda se encontra, *a*

Rua 1 nº 564, Setor Oeste, Goiânia-GO, CEP: 74115-040
(62) 3920 9900 | crosara@crosara.adv.br | www.crosara.adv.br

Tribunal de Justiça do Estado de Goiás
Documento Assinado e Publicado Digitalmente em 12/08/2021 16:42:32
Assinado por DYOGO CROSARA:00000278122
Validação pelo código: 10413560009943308, no endereço: https://projudi.tjgo.jus.br/PendenciaPublica

Processo: 5305359-44.2018.8.09.0087

Valor: R$ 100,00 | Classificador: AGUARDANDO DECURSO DE PRAZO
PROCESSO CÍVEL E DO TRABALHO -> Processo de Conhecimento -> Procedimento de Conhecimento -> Procedimentos Especiais -> Procedimentos Regidos por Outros Códigos, Lei
ITUMBIARA - 2ª VARA CÍVEL E AMBIENTAL
Usuário: DYOGO CROSARA - Data: 07/03/2022 14:59:42

priori, adimplente com os pagamentos do PRJ, resguardado o esclarecimento quanto à diferença acima detectada, que será objeto de diligência."

18. Destarte, registro, por fim, que após a mais recente decisão proferida por esse juízo, inserida no evento 1656 dos autos principais (5177058-79) foram jungidos ao feito os seguintes atos:

> Acórdão que rejeitou os EMBARGOS DE DECLARAÇÃO no AGRAVO DE INSTRUMENTO Nº 5059845.51.2020.8.09.0000 proposto pelo BANCO BRADESCO S.A. (evento 1657); pedidos de habilitação de advogado pelos credores: OLAM AGRÍCOLA LTDA (evento 1658), SEB SISTEMA EDUCACIONAL BRASILEIRO S.A. (evento 1662), QUINTA RODA MÁQUINAS E VEÍCULOS LTDA (evento 1663), NEOPRO INDÚSTRIA, COMÉRCIO, IMPORTAÇÃO E EXPORTAÇÃO LTDA (evento 1665), ITAÚ UNIBANCO S.A. (evento 1686); pedidos de Habilitação de Crédito pelo credores: RAPHAEL JORGE DOS SANTOS RODRIGUES (evento 1659), BRUNO NICOLETTI TECIDOS LTDA (evento 1664), LEANDRO DE LIMA QUADROS FERREIRA (evento 1675), ROBSON PEREIRA DA COSTA (evento 1677), REINALDO VIEIRA SEVERINO DE ANDRADE (evento 1688), VANTUIR MARTINS DO CARMO (evento 1690), EMERSON RODRIGO MUNIZ (evento 1691), GABRIEL ALBERICO NUNES (evento 1692), EDUARDO ALMEIIDA BARBOSA (evento 1693), DOURADOS MEDICAL CENTER INCORPORADORA LTDA (evento 1696); Certidão para Habilitação de Crédito Trabalhista de LUIZ FERNANDO CARVALHO DOS SANTOS, encaminhado pela 15ª VARA DO TRABALHO DE BELO HORIZONTE (evento 1666); expediente encaminhado pela 9ª VARA DO TRABALHO DE CUIABÁ solicitando informações acerca da existência de bens disponíveis para a satisfação de créditos da União, não essenciais à manutenção da atividade empresarial. (evento 1667); decisão proferida pelo Superior Tribunal de Justiça no Conflito de Competência 177857/GO (2021/0057469-9) pelo qual consta deliberação no sentido de designar o JUÍZO DE DIREITO DA 3ª VARA CÍVEL DE

Rua 1 nº 564, Setor Oeste, Goiânia-GO, CEP: 74115-040
(62) 3920 9900 | crosara@crosara.adv.br | www.crosara.adv.br

Tribunal de Justiça do Estado de Goiás
Documento Assinado e Publicado Digitalmente em 12/08/2021 16:42:32
Assinado por DYOGO CROSARA:00000278122
Validação pelo código: 10413560009943308, no endereço: https://projudi.tjgo.jus.br/PendenciaPublica

Processo: 5305359-44.2018.8.09.0087

Valor: R$ 100,00 | Classificador: AGUARDANDO DECURSO DE PRAZO
PROCESSO CÍVEL E DO TRABALHO -> Processo de Conhecimento -> Procedimento de Conhecimento -> Procedimentos Especiais -> Procedimentos Regidos por Outros Códigos, Lei
ITUMBIARA - 2ª VARA CÍVEL E AMBIENTAL
Usuário: DYOGO CROSARA - Data: 07/03/2022 14:59:42

ITUMBIARA – GO para resolver, em caráter provisório, as medidas urgentes, até ulterior deliberação no presente conflito (evento 1668); expediente da 22ª Vara do Trabalho de Porto Alegre solicitando instruções quanto à forma de proceder habilitação de crédito (evento 1669); alvarás expedidos nos termos da última decisão desse juízo (eventos 1670 e 1671); decisão proferida pelo Superior Tribunal de Justiça no Conflito de Competência 177857/GO (2021/0057469-9) pelo qual conheceu do conflito para declarar competente o JUÍZO DE DIREITO DA 3ª VARA CÍVEL DE ITUMBIARA – GO (evento 1672); Alvará de transferência de crédito para esse juízo referente a Reclamatória Trabalhista 0011176-19.2016.5.18.0121 – ÍTALO DIEGO DE SOUZA, expedido pelo juízo da 1ª Vara do Trabalho de Itumbiara (evento 1673); aviso de crédito mediante deposito judicial expedido pela 69ª Vara do Trabalho de São Paulo (evento 1674); Certidão para Habilitação de Crédito Trabalhista de LEANDRO DE LIMA QUADROS FERREIRA, encaminhado pela 1ª VARA DO TRABALHO DE ITUMBIARA (evento 1676); acórdão proferido no AGRAVO DE INSTRUMENTO Nº 5375466.15.2020.8.09.0000 proposto por BANCO ORIGINAL S/A pelo qual foi conhecido e negado provimento (evento 1678); e-mail desse juízo encaminhado Alvarás de Transferência para o Banco do Brasil (evento 1680); Certidão de Crédito em nome de INOVAX COMÉRCIO DE ALIMENTOS E REPRESENTAÇÕES LTDA encaminhado pela 2ª Vara Cível da Comarca de Lavras-MG (evento 1682); ofício encaminhado pela 6ª Vara do Trabalho de Betim solicitando informações sobre a prorrogação ou não do procedimento de recuperação judicial (evento 1683); requerimento do credor JOSÉ RICARDO DOS SANTOS GUIMARÃES para informações se seu crédito foi inserido no Quadro Geral de Credores (evento 1684); Certidão de Crédito Trabalhista de ROBINSO DE OLIVIERA encaminhado pela 35ª Vara do Trabalho de São Paulo (evento 1685); Acórdão que rejeitou os EMBARGOS DE DECLARAÇÃO no AGRAVO DE INSTRUMENTO Nº 5056649.73.2020.8.09.0000 proposto por CHINA CONSTRUCTION BANK (BRASIL) BANCO MÚLTIPLO S/A (evento 1687); decisões proferidas pelo Superior Tribunal de Justiça nos Conflitos de Competência 180139/GO (2021/0169931-9) e 181204 - GO (2021/0223296-2) pelas quais consta deliberação no sentido de designar o JUÍZO DE DIREITO DA 3ª VARA CÍVEL DE ITUMBIARA – GO

Rua 1 nº 564, Setor Oeste, Goiânia-GO, CEP: 74115-040
(62) 3920 9900 | crosara@crosara.adv.br | www.crosara.adv.br

Tribunal de Justiça do Estado de Goiás
Documento Assinado e Publicado Digitalmente em 12/08/2021 16:42:32
Assinado por DYOGO CROSARA:00000278122
Validação pelo código: 10413560009943308, no endereço: https://projudi.tjgo.jus.br/PendenciaPublica

Processo: 5305359-44.2018.8.09.0087

Valor: R$ 100,00 | Classificador: AGUARDANDO DECURSO DE PRAZO
PROCESSO CÍVEL E DO TRABALHO -> Processo de Conhecimento -> Procedimento de Conhecimento -> Procedimentos Especiais -> Procedimentos Regidos por Outros Códigos, Lei
ITUMBIARA - 2ª VARA CÍVEL E AMBIENTAL
Usuário: DYOGO CROSARA - Data: 07/03/2022 14:59:42

para resolver, em caráter provisório, as medidas urgentes, até ulterior deliberação no presente conflito (eventos 1689 e 1694); Acórdão proferido no AGRAVO DE INSTRUMENTO Nº 5562504-73.2020.8.09.0000 proposto por ITAU UNIBANCO S/A pelo qual foi conhecido e desprovido (evento 1695); comprovantes de depósito judicial (eventos 1697 e 1698); Acórdão que rejeitou os EMBARGOS DE DECLARAÇÃO no AGRAVO DE INSTRUMENTO Nº 5226648.24.2020.8.09.0000 proposto por ITAÚ UNIBANCO S/A (evento 1699); manifestação do credor YPF BRASIL COMÉRCIO DE DERIVADOS DE PETRÓLEO LTDA referente a concordância do valor de seu crédito e pedido de habilitação retardatária referente ao processo n° 5692274-86.2019.8.09.0087 (evento 5700).

19. Ante o exposto, requer o recebimento deste relatório elaborado por este Administrador Judicial, com base nos dados, documentos e informações até então disponibilizados pelo **GRUPO STEMAC**, e intimação do Ministério Público, Credores e Devedoras.

P. deferimento.

Goiânia, 10 de agosto de 2021.

Dyogo Crosara
OAB-GO 23.523
Administrador Judicial

Rua 1 nº 564, Setor Oeste, Goiânia-GO, CEP: 74115-040
(62) 3920 9900 | crosara@crosara.adv.br | www.crosara.adv.br

Tribunal de Justiça do Estado de Goiás
Documento Assinado e Publicado Digitalmente em 12/08/2021 16:42:32
Assinado por DYOGO CROSARA:00000278122
Validação pelo código: 10413560009943308, no endereço: https://projudi.tjgo.jus.br/PendenciaPublica