



EXCELENTÍSSIMO SENHOR DOUTOR JUIZ DE DIREITO DA 3ª VARA CÍVEL,
DA FAZENDA PÚBLICA MUNICIPAL, DE REGISTROS PÚBLICOS E
AMBIENTAL DA COMARCA DE ITUMBIARA - GOIÁS.

Referência:

Apenso : 5305359.44.2018.8.09.0087
Espécie : Recuperação Judicial
Requerentes : STEMAC S/A GRUPOS GERADORES e outros
Autos Principais : 5177058.79.2018.8.09.0087

DYOGO CROSARA, administrador judicial do pedido de Recuperação Judicial formulado por: 1) **STEMAC S/A GRUPOS GERADORES**; 2) **STEMAC ENERGIA S/A**; 3) **STEMAC S/A PARTICIPAÇÕES**; 4) **JNB PARTICIPAÇÕES SOCIETÁRIAS LTDA** e 5) **JLB PARTICIPAÇÕES SOCIETÁRIAS**, denominado **GRUPO STEMAC**, vem, perante Vossa Excelência, respeitosa e tempestivamente, em atendimento ao art. 22, inciso II, letra “c” da Lei de Falências e Recuperação de Empresas – LFR (Lei nº 11.101, de 9 de fevereiro de 2005), apresentar o **Relatório Mensal do Administrador Judicial**, nos seguintes termos:

PÁGINA 1 DE 84

Rua 1 nº 564, Setor Oeste, Goiânia-GO, CEP: 74115-040
(62) 3920 9900 | crosara@crosara.adv.br | www.crosara.adv.br

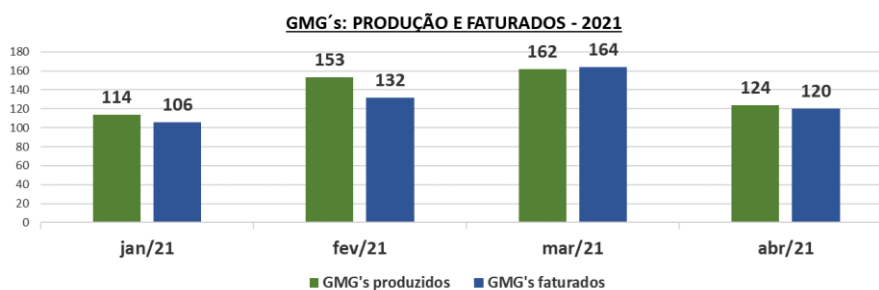
Valor: R\$ 100,00 | Classificador: AGUARDANDO DECURSO DE PRAZO
PROCESSO CÍVEL E DO TRABALHO -> Processo de Conhecimento -> Procedimento de Conhecimento -> Procedimentos Especiais -> Procedimentos Regidos por Outros Códigos, Lei
ITUMBIARA - 2ª VARA CÍVEL E AMBIENTAL
Usuário: DYOGO CROSARA - Data: 07/03/2022 14:50:03



2. Trata-se de relatório mensal e em face do deferimento do processamento da recuperação judicial, conforme decisão publicada em 14 de maio de 2018, constante do Diário da Justiça Eletrônico do Tribunal de Justiça do Estado de Goiás, edição nº 2504-suplemento (evento 51 dos autos principais).

3. Na sequência da metodologia de trabalho já empregados nos boletins mensais anteriores, e ressalvadas as observações de eventuais ausências de dados e elementos fornecidos pelas devedoras, apresento os enfoques das atividades operacionais e comerciais mensais do **GRUPO STEMAC**, nos períodos de fevereiro a abril de 2021, em análises às produções, a prestação de serviços e dos custos e faturamentos, donde extraio determinados indicadores de desempenho empresarial que seguem ilustrados abaixo através de tabelas e gráficos, tais como: **(i)** a produção e faturados de GMG's; **(ii)** os custos e total de faturamentos de GMG's e totais de vendas de peças e serviços; **(iii)** os custos médios de produção de GMG's e serviços prestados e **(iv)** o quantitativo de contratos de locação.

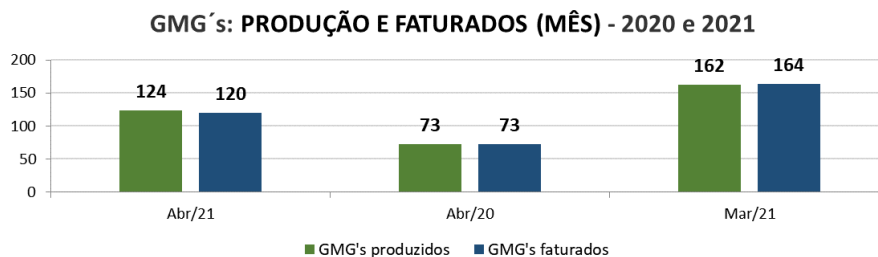
a) GMG'S produzidos e faturados:



PÁGINA 2 DE 84

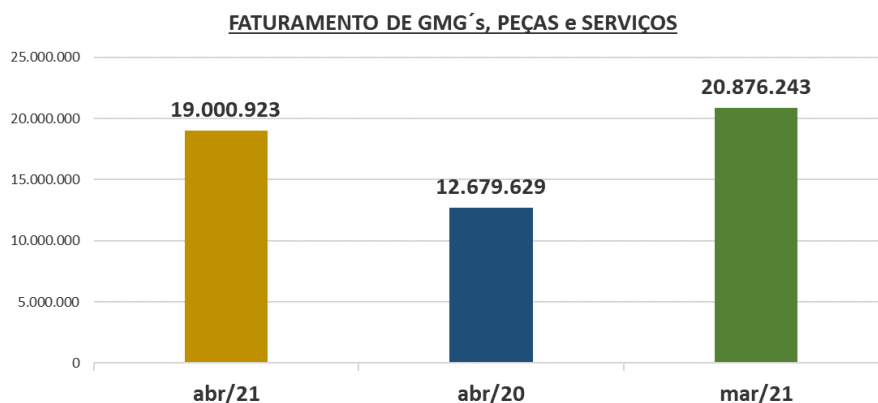
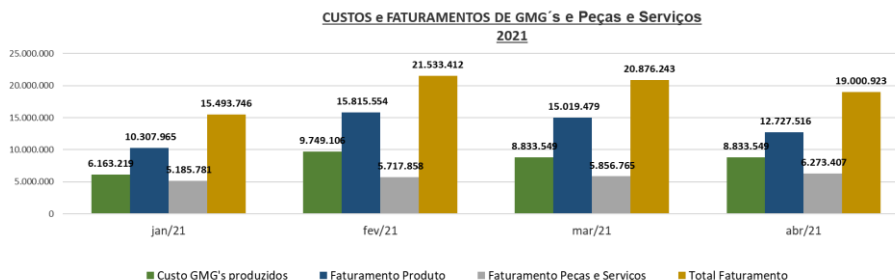
Rua 1 nº 564, Setor Oeste, Goiânia-GO, CEP: 74115-040
(62) 3920 9900 | crosara@crosara.adv.br | www.crosara.adv.br

Valor: R\$ 100,00 | Classificador: AGUARDANDO DECURSO DE PRAZO
 PROCESSO CÍVEL E DO TRABALHO -> Processo de Conhecimento -> Procedimento de Conhecimento -> Procedimentos Especiais -> Procedimentos Regidos por Outros Códigos, Lei
 ITUMBARA - 2ª VARA CÍVEL E AMBIENTAL
 Usuário: DYOGO CROSARA - Data: 07/03/2022 14:50:03



Os dados acima realçam a queda na produção no mês de abril de 2021, em relação ao crescimento no primeiro trimestre de 2021, contudo, houve crescimento em relação ao mês de abril do ano de 2020, correspondente a 70% (setenta por cento) no montante de GMG's produzidos e 64% (sessenta e quatro por cento) para os volumes de faturamento.

b) Custos e faturamentos de GMG's e de peças e serviços:



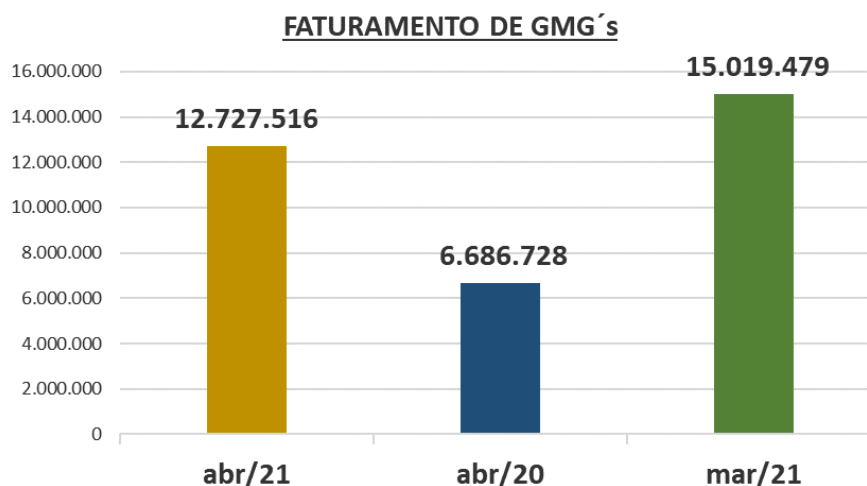
Valor: R\$ 100,00 | Classificador: AGUARDANDO DECURSO DE PRAZO
 PROCESSO CÍVEL E DO TRABALHO -> Processo de Conhecimento -> Procedimento de Conhecimento -> Procedimentos Especiais -> Procedimentos Regidos por Outros Códigos, Lei
 ITUMBARA - 2ª VARA CÍVEL E AMBIENTAL
 Usuário: DYOGO CROSARA - Data: 07/03/2022 14:50:03

Tribunal de Justiça do Estado de Goiás
 Documento Assinado e Publicado Digitalmente em 10/06/2021 16:36:42
 Assinado por DYOGO CROSARA:00000278122
 Validação pelo código: 10493565008256698, no endereço: <https://projudi.tjgo.jus.br/PendenciaPublica>



GMG's, PEÇAS e SERVIÇOS	abr/21	abr/20	mar/21
FATURAMENTO	19.000.923	12.679.629	20.876.243
	BASE	6.321.294 50%	-1.875.321 -9%

Valores em Reais(R\$)



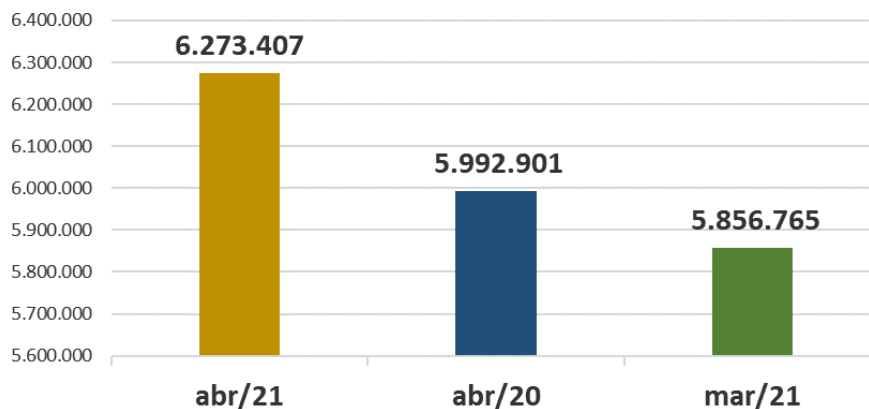
GMG's	abr/21	abr/20	mar/21
FATURAMENTO	12.727.516	6.686.728	15.019.479
	BASE	6.040.788 90%	-2.291.963 -15%

Valores em Reais(R\$)

Valor: R\$ 100,00 | Classificador: AGUARDANDO DECURSO DE PRAZO
 PROCESSO CÍVEL E DO TRABALHO -> Processo de Conhecimento -> Procedimento de Conhecimento -> Procedimentos Especiais -> Procedimentos Regidos por Outros Códigos, Lei
 ITUMBIARA - 2ª VARA CÍVEL E AMBIENTAL
 Usuário: DYOGO CROSARA - Data: 07/03/2022 14:50:03



FATURAMENTO DE PEÇAS e SERVIÇOS

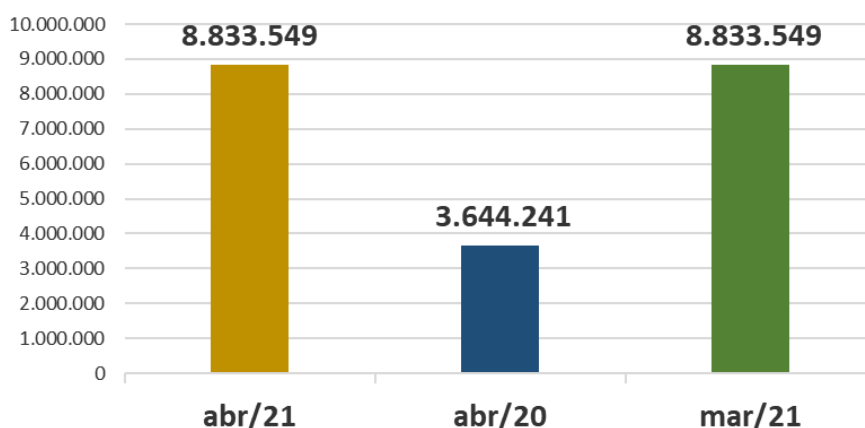


PEÇAS e SERVIÇOS	abr/21	abr/20	mar/21
FATURAMENTO	6.273.407	5.992.901	5.856.765
BASE		280.506	416.642
		5%	7,11%

Valores em Reais (R\$)

c) Custos médios de produção de GMG´s e serviços prestados:

CUSTOS DE PRODUÇÃO DE GMG´s



Rua 1 nº 564, Setor Oeste, Goiânia-GO, CEP: 74115-040
 (62) 3920 9900 | crosara@crosara.adv.br | www.crosara.adv.br

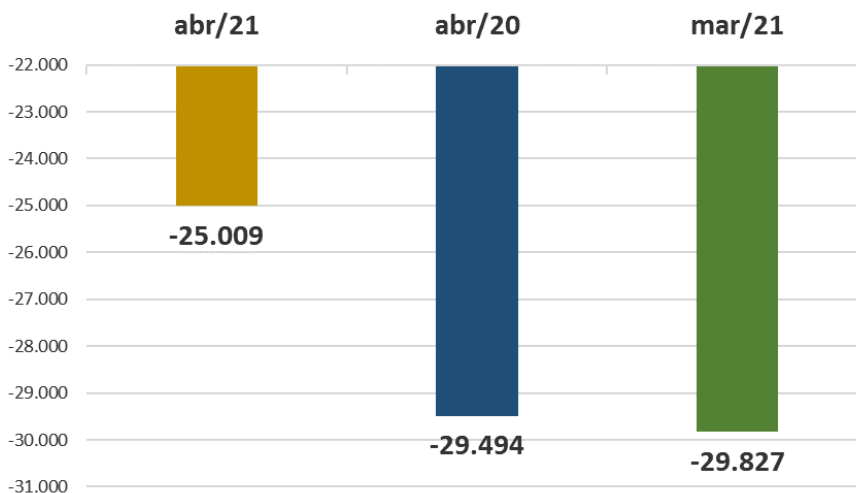
Valor: R\$ 100,00 | Classificador: AGUARDANDO DECURSO DE PRAZO
 PROCESSO CÍVEL E DO TRABALHO -> Processo de Conhecimento -> Procedimento de Conhecimento -> Procedimentos Especiais -> Procedimentos Regidos por Outros Códigos, Lei
 ITUMBIARA - 2ª VARA CÍVEL E AMBIENTAL
 Usuário: DYOGO CROSARA - Data: 07/03/2022 14:50:03



PRODUÇÃO DE GMG's	abr/21	abr/20	mar/21
	8.833.549	3.644.241	8.833.549
CUSTOS	BASE	5.189.308	0
		142%	0%

Valores em Reais(R\$)

CUSTOS DOS SERVIÇOS PRESTADOS



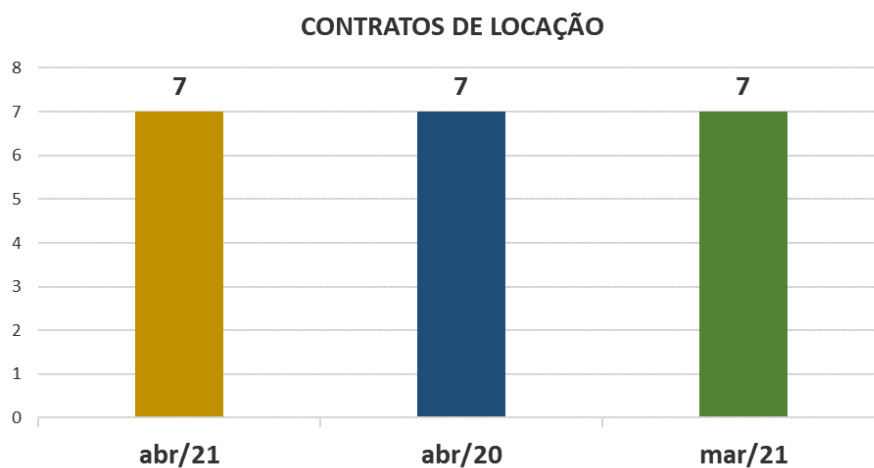
SERVIÇOS PRESTADOS	abr/21	abr/20	mar/21
	-25.009	- 29.494	- 29.827
CUSTOS MÉDIOS	BASE	4.484	4.817
		-15%	-16%

Valores em Reais(R\$)

d) Contratos de locação:

Rua 1 nº 564, Setor Oeste, Goiânia-GO, CEP: 74115-040
(62) 3920 9900 | crosara@crosara.adv.br | www.crosara.adv.br

Valor: R\$ 100,00 | Classificador: AGUARDANDO DECURSO DE PRAZO
 PROCESSO CÍVEL E DO TRABALHO -> Processo de Conhecimento -> Procedimento de Conhecimento -> Procedimentos Especiais -> Procedimentos Regidos por Outros Códigos, Lei
 ITUMBIARA - 2ª VARA CÍVEL E AMBIENTAL
 Usuário: DYOGO CROSARA - Data: 07/03/2022 14:50:03



CONTRATOS DE LOCAÇÃO		abr/21	abr/20	mar/21
QUANTIDADE		7	7	7
	BASE		0	0
			0%	0%

Valores em unidades.

4. Registro que as informações acima foram extraídas dos dados fornecidos pelas devedoras, e, decorrem de análises não exaustivas pertinentes à real e momentânea situação da empresa, e de fato, no que ocorre nesse momento é a contínua evolução e o aperfeiçoamento das fixações das rotinas e dos indicadores de gestão que servem para bem transparecer as atividades empresariais do **GRUPO STEMAC**, notadamente, a esse Julgador, Ministério Público e Credores.

5. Consta do evento 614 dos autos principais a designação desse Julgador da empresa Cinco S - Consultoria Organizacional de Resultados como auxiliar deste Administrador Judicial, que apresentou reporte abaixo, do qual adoto nas análises e considerações como parte integrante deste relatório mensal previsto no art. 22, inciso II, letra “c” da Lei de Falências e Recuperação de Empresas – LFR:

PÁGINA 7 DE 84

Rua 1 nº 564, Setor Oeste, Goiânia-GO, CEP: 74115-040
(62) 3920 9900 | crosara@crosara.adv.br | www.crosara.adv.br

Valor: R\$ 100,00 | Classificador: AGUARDANDO DECURSO DE PRAZO
 PROCESSO CÍVEL E DO TRABALHO -> Processo de Conhecimento -> Procedimento de Conhecimento -> Procedimentos Especiais -> Procedimentos Regidos por Outros Códigos, Lei
 ITUMBARA - 2ª VARA CÍVEL E AMBIENTAL
 Usuário: DYOGO CROSARA - Data: 07/03/2022 14:50:03



CROSARA

ADVOGADOS

Goiânia, 26 de abril de 2021.

Ao Ilmo. Sr.
Dr. DYOGO CROSARA
Administrador Judicial do GRUPO STEMAC
Processo: 5177058.79.2018.8.09.0087

CINCOS CONSULTORIA ORGANIZACIONAL LTDA, representado por Stenius Lacerda Bastos, no exercício de nossas atribuições como Auxiliar desse Administrador Judicial no processo de Recuperação Judicial das empresas STEMAC S/A GRUPO GERADORES, STEMAC ENERGIA S/A, STEMAC S/A PARTICIPAÇÕES, JNB PARTICIPAÇÕES SOCIETÁRIA LTDA e JLB PARTICIPAÇÕES SOCIETÁRIAS LTDA, vem apresentar as suas análises e considerações, realizando uma análise sobre o parecer da auditoria exercício 2020, com mais um comparativo de variações ocorridas entre os meses de Janeiro de 2021 fevereiro 2021 e março de 2021.

2- Conforme destacamos nos relatórios anteriores, a Recuperanda passava por auditoria externa referente ao exercício fiscal de 2020, que levaria até meados do mês de março para conclusão/resultado da auditoria e disponibilização das

(62) 3954-5554 / (62) 99147-3559 | cincos@stenius.com.br
Edifício Empire Center - Rua 6, 370 - Sala 506 - Setor Oeste, Goiânia - GO - 74115-070

demonstrações contábeis de dezembro de 2020, janeiro de 2021 e fevereiro 2021.

2.1-Iremos apresentar a análise de fatos identificados no relatório da auditoria referente a dezembro 2020, com ênfases aos tópicos de maior interesse aos credores. Em anexo parecer completo.

> Stemac Geradores:

Relatório do auditor independente "OPINIÃO COM RESSALVA":

(...)

Base para opinião com ressalva

"Conforme Nota Explicativa nº 11, em 31 de dezembro de 2020, a Companhia possui propriedades para investimento no valor de R\$ 252.112 mil. No exercício de 2020, a Companhia optou em não realizar a avaliação destas propriedades pelo seu valor justo, não atendendo o item 55 do Pronunciamento Técnico CPC 28 – Propriedade para Investimento. Em decorrência desse assunto, não nos foi possível mensurar os efeitos do

(62) 3954-5554 / (62) 99147-3559 | cincos@stenius.com.br
Edifício Empire Center - Rua 6, 370 - Sala 506 - Setor Oeste, Goiânia - GO - 74115-070

valor justo das propriedades para investimento ao final desde exercício".

(...)

Continuidade operacional

"Conforme descrito na nota explicativa nº 01 – Plano de Reestruturação, em 31 de dezembro de 2020 a Companhia apresenta situação de endividamento e deficiência de capital circulante líquido de R\$ 115.808 mil (R\$ 142.627 mil em 2019) e Patrimônio a Descoberto no valor de R\$ 209.371 mil, cenário que levou a Companhia a entrar em recuperação judicial no ano de 2018. Esse assunto indica a existência de dificuldades quanto à capacidade de continuidade operacional da Companhia. As demonstrações financeiras foram preparadas no pressuposto da continuidade normal dos negócios da Companhia e não incluem quaisquer ajustes relativos à realização e classificação dos valores de ativos ou quanto aos valores e a classificação de passivos, que seriam requeridos no caso de insucesso do restabelecimento do equilíbrio financeiro da Companhia. Nossa opinião não está ressalvada em função desse assunto".

(62) 3954-5554 / (62) 99147-3559 | cincos@stenius.com.br
Edifício Empire Center - Rua 6, 370 - Sala 506 - Setor Oeste, Goiânia - GO - 74115-070

(...)

(62) 3954-5554 / (62) 99147-3559 | cincos@stenius.com.br
Edifício Empire Center - Rua 6, 370 - Sala 506 - Setor Oeste, Goiânia - GO - 74115-070

Rua 1 nº 564, Setor Oeste, Goiânia-GO, CEP: 74115-040
(62) 3920 9900 | crosara@crosara.adv.br | www.crosara.adv.br

Valor: R\$ 100,00 | Classificador: AGUARDANDO DECURSO DE PRAZO
PROCESSO CÍVEL E DO TRABALHO -> Processo de Conhecimento -> Procedimento de Conhecimento -> Procedimentos Especiais -> Procedimentos Regidos por Outros Códigos, Lei
ITUMBARA - 2ª VARA CÍVEL E AMBIENTAL
Usuário: DYOGO CROSARA - Data: 07/03/2022 14:50:03



CROSARA

ADVOGADOS

Valor: R\$ 100,00 | Classificador: AGUARDANDO DECURSO DE PRAZO
PROCESSO CÍVEL E DO TRABALHO -> Processo de Conhecimento -> Procedimento de Conhecimento -> Procedimentos Especiais -> Procedimentos Regidos por Outros Códigos, Lei
ITUMBARA - 2ª VARA CÍVEL E AMBIENTAL
Usuário: DYOGO CROSARA - Data: 07/03/2022 14:50:03

SCINCO

6.663 mil em 2019), sem a constituição de provisão para perdas no recebimento desses créditos, representando incerteza em relação a sua realização".
(...)

Ênfase

Conforme descrito na nota explicativa nº 13, os contratos de locação firmados a faturar estão reconhecidos no Ativo Circulante e Não Circulante, em contrapartida no Passivo Circulante e Não Circulante no montante de R\$ 6.503 mil (R\$ 10.716 em 31 de dezembro de 2019). Esta forma de apresentação não está prevista nas normas brasileira de contabilidade. Nossa opinião não está ressalvada em função desse assunto.

Continuidade operacional

"Conforme descrito na nota explicativa nº 01 – Plano de Restruuturação, em 31 de dezembro de 2020 a Companhia apresenta prejuizo recorrentes de R\$ 2.617 mil (R\$ 4.849 mil em 2019). Juntamente com as

(62) 3954-5554 / (62) 99147-3559 | cincos@stenius.com.br
Edifício Empire Center - Rua 6, 370 - Sala 506 - Setor Oeste, Goiânia - GO - 74115-070

SCINCO

empresas do grupo, a Companhia entrou em recuperação judicial no ano de 2018. Esse assunto indica a existência de dificuldades quanto à capacidade de continuidade operacional da Companhia. As demonstrações financeiras foram preparadas no pressuposto da continuidade normal dos negócios da Companhia e não incluem quaisquer ajustes relativos à realização e classificação dos valores de ativos ou quanto aos valores e a classificação de passivos, que seriam requeridos no caso de insucesso do restabelecimento do equilíbrio financeiro da Companhia. Nossa opinião não está ressalvada em função desse assunto".
(...).

(62) 3954-5554 / (62) 99147-3559 | cincos@stenius.com.br
Edifício Empire Center - Rua 6, 370 - Sala 506 - Setor Oeste, Goiânia - GO - 74115-070

SCINCO

Martini

SCINCO

SCINCO

(62) 3954-5554 / (62) 99147-3559 | cincos@stenius.com.br
Edifício Empire Center - Rua 6, 370 - Sala 506 - Setor Oeste, Goiânia - GO - 74115-070

SCINCO

o Balanço Patrimonial – Exercício 2020 (em milhares de reais)

	2020	2019
ATIVO		
CIRCULANTE		
Ativo a Receber em Caixa	44	112
Ativo a Receber em Contas	49	1.020
Ativo a Receber em Outros	15	1.020
Ativo a Receber em Outros	15	112
ATIVO TOTAL	123	2.264
LIQUIDANTE		
Ativo a Receber em Caixa	44	112
Ativo a Receber em Contas	49	1.020
Ativo a Receber em Outros	15	1.020
Ativo a Receber em Outros	15	112
LIQUIDANTE TOTAL	123	2.264

o DRE – Exercício 2020 (em milhares de reais)

	2020	2019
RECEITA		
Receita Operacional	112	1.020
Receita Financeira	15	1.020
Receita de Outros	15	112
RECEITA TOTAL	142	2.152
DESESAZONAMENTO		
Despesa Operacional	112	1.020
Despesa Financeira	15	1.020
Despesa de Outros	15	112
DESESAZONAMENTO TOTAL	142	2.152
RESULTADO LÍQUIDO	0	0

(62) 3954-5554 / (62) 99147-3559 | cincos@stenius.com.br
Edifício Empire Center - Rua 6, 370 - Sala 506 - Setor Oeste, Goiânia - GO - 74115-070



CROSARA

ADVOGADOS

Valor: R\$ 100,00 | Classificador: AGUARDANDO DECURSO DE PRAZO
 PROCESSO CÍVEL E DO TRABALHO -> Processo de Conhecimento -> Procedimento de Conhecimento -> Procedimentos Especiais -> Procedimentos Regidos por Outros Códigos, Lei
 ITUMBARA - 2ª VARA CÍVEL E AMBIENTAL
 Usuário: DYOGO CROSARA - Data: 07/03/2022 14:50:03

SCINCO[S]

investimento. Em decorrência desse assunto, não nos foi possível mensurar os efeitos do valor justos das propriedades para investimentos no final deste exercício".

Ênfase

"Conforme descrito na Nota Explicativa nº 27, a controladora Stemac Energia S.A possui contratos de locação firmados a faturar que estão reconhecidos no Ativo Circulante e Não Circulante, em contrapartida no Passivo Circulante e Não Circulante no montante de R\$ 6.503 mil (R\$ 10.716 em 31 de dezembro de 2019). Esta forma de apresentação não está prevista nas normas brasileira de contabilidade. Nossa opinião não está ressalvada em função desse assunto.

Continuidade operacional

"Conforme descrito na nota explicativa nº 02 - Plano de Reestruturação, em 31 de dezembro de 2020 a Companhia apresenta situação de endividamento e deficiência de capital circulante líquido de R\$ 165.284

(62) 3954-5554 / (62) 99147-3559 | cincos@stenius.com.br
 Edifício Empire Center - Rua 6, 370 - Sala 506 - Setor Oeste, Goiânia - GO - 74115-070

SCINCO[S]

mil (em 2019 R\$ 141.834) e Patrimônio a Descoberto no valor de R\$ 211.351 mil, cenário que levou a Companhia a entrar em recuperação judicial no ano de 2018. Esse assunto indica a existência de dificuldades quanto à capacidade de continuidade operacional da Companhia. As Demonstrações contábeis foram preparadas no pressupostos da continuidade normal dos negócios da Companhia e não incluem quaisquer ajustes relativos à realização e classificação dos valores de ativos ou quanto aos valores e a classificação do passivo, que seriam requeridos no caso de insucesso do restabelecimento do equilíbrio financeiro da Companhia. Nossa opinião não está ressalvada em função desse assunto".

(...).

(62) 3954-5554 / (62) 99147-3559 | cincos@stenius.com.br
 Edifício Empire Center - Rua 6, 370 - Sala 506 - Setor Oeste, Goiânia - GO - 74115-070

SCINCO[S]

Martiniell

Martiniell

Martiniell

Martiniell

(62) 3954-5554 / (62) 99147-3559 | cincos@stenius.com.br
 Edifício Empire Center - Rua 6, 370 - Sala 506 - Setor Oeste, Goiânia - GO - 74115-070

SCINCO[S]

Balanco Patrimonial - Exercício 2020 (em milhares de reais)

ATIVO	2020		2019	
	Valor	Variação	Valor	Variação
Ativo Circulante	104.849	104.849	104.849	104.849
Ativo Não Circulante	104.849	104.849	104.849	104.849
Ativo Total	209.698	209.698	209.698	209.698
Passivo Circulante	104.849	104.849	104.849	104.849
Passivo Não Circulante	104.849	104.849	104.849	104.849
Passivo Total	209.698	209.698	209.698	209.698

(62) 3954-5554 / (62) 99147-3559 | cincos@stenius.com.br
 Edifício Empire Center - Rua 6, 370 - Sala 506 - Setor Oeste, Goiânia - GO - 74115-070

Rua 1 nº 564, Setor Oeste, Goiânia-GO, CEP: 74115-040
(62) 3920 9900 | crosara@crosara.adv.br | www.crosara.adv.br



CROSARA

ADVOGADOS

STEMAC S.A. PARTICIPAÇÕES - EM RECUPERAÇÃO JUDICIAL
POSTO ALEGRE - RS
BALANÇO PATRIMONIAL - ABRILMENTO EM 31 DE ABRIL DE 2020
EM MILHARES DE REAIS

ESSENCIAL E PATRIMÔNIO LÍQUIDO

CONTABILIZADA	CONTABILIZADA		CONTABILIZADA	
	2019	2020	2019	2020
ATIVO	1.000	1.000	1.000	1.000
Ativo Circulante	1.000	1.000	1.000	1.000
Ativo Não Circulante	-	-	-	-
PASSIVO	1.000	1.000	1.000	1.000
Passivo Circulante	1.000	1.000	1.000	1.000
Passivo Não Circulante	-	-	-	-
RESULTADO LÍQUIDO	1.000	1.000	1.000	1.000

o DRE - Exercício 2020 (em milhares de reais)

CONTABILIZADA	CONTABILIZADA		CONTABILIZADA	
	2019	2020	2019	2020
RECEITA	1.000	1.000	1.000	1.000
Receita Operacional	1.000	1.000	1.000	1.000
Receita Financeira	-	-	-	-
Receita Extraordinária	-	-	-	-
DESEMBOLSOS	1.000	1.000	1.000	1.000
Desembolsos Operacionais	1.000	1.000	1.000	1.000
Desembolsos Financeiros	-	-	-	-
Desembolsos Extraordinários	-	-	-	-
RESULTADO LÍQUIDO	1.000	1.000	1.000	1.000

(62) 3954-5554 / (62) 99147-3559 | cincos@stenius.com.br

STEMAC S.A. PARTICIPAÇÕES - EM RECUPERAÇÃO JUDICIAL
POSTO ALEGRE - RS
BALANÇO PATRIMONIAL - ABRILMENTO EM 31 DE ABRIL DE 2020
EM MILHARES DE REAIS

o Mutações do Patrimônio Líquido dos Exercícios Encerrados - Exercício 2020 (em milhares de reais)

CONTABILIZADA	CONTABILIZADA		CONTABILIZADA	
	2019	2020	2019	2020
ATIVO	1.000	1.000	1.000	1.000
Ativo Circulante	1.000	1.000	1.000	1.000
Ativo Não Circulante	-	-	-	-
PASSIVO	1.000	1.000	1.000	1.000
Passivo Circulante	1.000	1.000	1.000	1.000
Passivo Não Circulante	-	-	-	-
RESULTADO LÍQUIDO	1.000	1.000	1.000	1.000

o Balanço Patrimonial - Dezembro 2020

CONTABILIZADA	CONTABILIZADA		CONTABILIZADA	
	2019	2020	2019	2020
ATIVO	1.000	1.000	1.000	1.000
Ativo Circulante	1.000	1.000	1.000	1.000
Ativo Não Circulante	-	-	-	-
PASSIVO	1.000	1.000	1.000	1.000
Passivo Circulante	1.000	1.000	1.000	1.000
Passivo Não Circulante	-	-	-	-
RESULTADO LÍQUIDO	1.000	1.000	1.000	1.000

(62) 3954-5554 / (62) 99147-3559 | cincos@stenius.com.br

STEMAC S.A. PARTICIPAÇÕES - EM RECUPERAÇÃO JUDICIAL
POSTO ALEGRE - RS
BALANÇO PATRIMONIAL - ABRILMENTO EM 31 DE ABRIL DE 2020
EM MILHARES DE REAIS

Breve relatos:

"Grifo nosso",

Mesmo existindo ressalvas dos auditores sobre a situação no final do exercício de 2020, temos que a própria se encontrar no estado Recuperacional, situação que espelha já uma certa dificuldade de manter-se no mercado, entretanto, constato que todas as decisões / movimentações que também são embasadas pelo parecer de auditoria externa, resumem na manutenção das atividades. Sallentamos o momento atípico em atravessamos pela covid19, onde as dificuldades emanadas e vivenciadas por todos se multiplicaram e que afetaram diretamente e indiretamente qualquer ramo econômico-

(62) 3954-5554 / (62) 99147-3559 | cincos@stenius.com.br

STEMAC S.A. PARTICIPAÇÕES - EM RECUPERAÇÃO JUDICIAL
POSTO ALEGRE - RS
BALANÇO PATRIMONIAL - ABRILMENTO EM 31 DE ABRIL DE 2020
EM MILHARES DE REAIS

financeiro, vimos que em relação ao ano exercício de 2019, houve acréscimo nos lucros de cerca de 54% (cinquenta e quatro por cento).

CONTABILIZADA	CONTABILIZADA		CONTABILIZADA	
	2019	2020	2019	2020
Lucro Líquido do Exercício	62.742	34.185	62.742	34.185
Total de Outros Resultados Abrangentes	-	-	-	-
Resultado Abrangente Total do Exercício	62.742	34.185	62.742	34.185

2.2- No cumprimento das atribuições deste auxiliar do Administrador Judicial seguem as análises realizadas nos dados e informações relativos à contabilidade do GRUPO STEMAC, notadamente nas demonstrações de resultados do presente exercício. Serão verificadas as variações ocorridas na movimentação do mês do relatório para com as movimentações do mês anterior. Sendo apresentado as demonstrações contábeis de fevereiro de 2021, onde analisaremos horizontalmente o período de janeiro de 2021, fevereiro de 2021 e março de 2021, tratadas as principais variações ocorridas

(62) 3954-5554 / (62) 99147-3559 | cincos@stenius.com.br

Valor: R\$ 100,00 | Classificador: AGUARDANDO DECURSO DE PRAZO
PROCESSO CÍVEL E DO TRABALHO -> Processo de Conhecimento -> Procedimento de Conhecimento -> Procedimentos Especiais -> Procedimentos Regidos por Outros Códigos, Lei
ITUMBARA - 2ª VARA CÍVEL E AMBIENTAL
Usuário: DYOGO CROSARA - Data: 07/03/2022 14:50:09



CROSARA

ADVOGADOS

Valor: R\$ 100,00 | Classificador: AGUARDANDO DECURSO DE PRAZO
 PROCESSO CÍVEL E DO TRABALHO -> Processo de Conhecimento -> Procedimento de Conhecimento -> Procedimentos Especiais -> Procedimentos Regidos por Outros Códigos, Lei
 ITUMBARA - 2ª VARA CÍVEL E AMBIENTAL
 Usuário: DYOGO CROSARA - Data: 07/03/2022 14:50:09

no período e com apresentação de notas explicativas das análises de cada conta mensurada na DRE, por empresa:

3. - Balanço e Demonstrações de resultados do exercício - DRE dos período de Janeiro a março de 2021:

3.1 - STEMAC S/A GRUPOS GERADORES:

STEMAC S/A GRUPOS GERADORES					
CONTAS	JAN/2021	FEB/2021	Var. em %	MAR/2021	Var. em %
Vendas de Produtos	30.823.372,76	26.335.141,05	-14,58%	25.483.022,14	-17,99%
Vendas de Mercadorias	5.479.137,89	5.627.296,85	23,35%	1.994.630,44	-3,98%
Vendas de Serviços	3.706.642,61	3.895.769,29	5,10%	4.085.375,06	4,87%
RECEITA BRUTA	30.009.153,26	25.858.207,19	-13,50%	21.482.027,64	-27,99%
(-) Deduções de Vendas	(515.507,80)	(313.907,61)	-38,91%	(585.761,93)	83,28%
RECEITA OPERACIONAL BRUTA	29.493.645,46	25.544.299,58	-13,58%	20.896.265,71	-30,05%
(-) Impostos Inc. de Vendas	(2.973.102,28)	(4.368.345,07)	-40,20%	(4.086.970,03)	-4,59%
RECEITA LÍQUIDA	26.520.543,18	21.175.954,51	-20,15%	16.809.295,68	-35,31%
(-) CUSTO DAS MERC. PROD. SERV. VEND.	(9.164.269,65)	(12.541.923,30)	-36,86%	(13.324.974,52)	6,24%
Imprecisões/Amortizamentos	(689.947,82)	(440.782,37)	-34,82%	(440.862,73)	0,02%
LÍQUIDO OPERACIONAL BRUTO	2.667.335,71	4.193.248,84	56,08%	3.028.420,99	-31,01%
DESPESAS OPERACIONAIS	(8.935.820,12)	(5.574.504,37)	-37,60%	(7.238.320,13)	-29,81%
Despesas com Vendas	(2.000.557,88)	(1.974.930,46)	-2,78%	(2.782.062,23)	40,02%
Despesas Administrativas	(4.467.819,73)	(3.713.794,47)	-16,88%	(4.491.556,36)	20,94%
Despesas de Amortizamentos	(385.138,20)	(659.454,09)	-42,55%	(668.509,43)	-0,14%
Despesas Tributárias	(2.711.594,51)	(152.962,81)	-94,41%	(282.212,02)	-4,89%
Outras Desp./Recursos Operac.	638.109,50	1.085.920,16	32,65%	929.911,81	-7,89%
Equipamentos e Patrimônio					
RESULTADO ANTES DAS REC. DESP. FINAN.	(1.824.895,57)	(4.899.074,67)	-62,60%	(3.630.974,75)	-25,76%
Despesas Financeiras	(2.588.816,71)	(4.500.392,02)	-42,40%	(4.184.704,01)	-14,61%
Receitas Financeiras	762.170,24	9.044,92	-98,80%	501.799,29	-34,60%
RESULTADO ANTES DOS TRIBUTOS	(4.651.542,04)	(9.389.421,77)	-50,44%	(7.603.879,47)	-28,90%
(-) Prov. IRPJ e CSLL	(53.706,00)	(40.844,63)	-24,18%	(83.485,25)	-19,31%
PREJUÍZO LÍQUIDO DO EXERCÍCIO	(4.705.248,04)	(9.430.266,40)	-50,16%	(7.687.364,72)	-29,46%

3.1.1 - Como iremos analisar três meses, consequentemente mudamos a metodologia de apresentação, como se segue:

- Da receita bruta e receita bruta operacional:

De Janeiro para fevereiro de 2021

- constata-se acréscimo no faturamento de 36,50% (trinta e seis vírgula cinquenta por cento), correspondendo a R\$ 5,8 milhões, variação expressiva que iremos diligenciar sobre o fato ocorrido;
- Os custos:

De Janeiro para fevereiro de 2021

- acréscimo de 36,86% (trinta e seis vírgula oitenta e seis por cento), cerca de 3,3 milhões, variação expressiva que iremos diligenciar sobre o fato ocorrido;
- As despesas operacionais:

De Janeiro para fevereiro de 2021

- redução de 37,60% (trinta e sete vírgula sessenta por cento), cerca de R\$ 3,3 milhões, variação

De fevereiro para março de 2021

- constata-se decréscimo no faturamento de 1,79% (um vírgula setenta e nove por cento), correspondendo a R\$ 391 mil;
- acréscimo de 6,24% (seis vírgula vinte e quatro por cento), correspondendo a R\$ 783 mil;
- acréscimo de 29,81% (vinte e nove vírgula oitenta e um por cento), correspondendo a R\$ 1,6 milhões;

expressiva que iremos diligenciar sobre o fato ocorrido;

- O resultado antes das receitas e despesas financeiras:

De Janeiro para fevereiro de 2021

- acréscimo de 168,04% (cento e sessenta e oito vírgula zero quatro por cento), cerca de R\$ 3 milhões, variação expressiva, resultante das contas anteriores que já serão diligenciadas;
- As despesas financeiras:

De Janeiro para fevereiro de 2021

- acréscimo de 89,46% (oitenta e nove vírgula quarenta e seis por cento), cerca de R\$ 2,3 milhões, variação expressiva que iremos diligenciar sobre o fato ocorrido;

De fevereiro para março de 2021

- redução de 25,76% (vinte e cinco vírgula setenta e seis por cento), correspondendo a R\$ 1,2 milhões, variação expressiva, resultante das contas anteriores que já serão diligenciadas;
- redução de 14,61% (quatorze vírgula sessenta e um por cento), correspondendo a R\$ 716 mil, variação expressiva que iremos diligenciar sobre o fato ocorrido;

- As receitas financeiras:

De Janeiro para fevereiro de 2021

- aumento de 98,69% (noventa e oito vírgula sessenta e nove por cento), cerca de R\$ 752,1 mil, variação expressiva que iremos diligenciar sobre o fato ocorrido;
- O resultado do exercício - Prejuízo líquido do exercício:


De Janeiro para fevereiro de 2021

- redução de R\$ 2 milhões, variação negativa 24,63% (vinte e quatro vírgula sessenta e três por cento).

De fevereiro para março de 2021

- aumento de 5,000% (cinco mil por cento), correspondendo a R\$ 543 mil, variação expressiva que iremos diligenciar sobre o fato ocorrido;
- aumento de 29,46% (vinte e nove vírgula quarenta e seis por cento), correspondendo a R\$ 1,8 milhões.

3.2 - STEMAC ENERGIA S/A:




GRUPO STEMAC					
STEMAC ENERGIA S/A					
CONTRAS	JANEIRO DE 2021	FEVEREIRO DE 2021	Var. em %	MARÇO DE 2021	Var em %
Vendas de Produtos					
Vendas de Mercadorias	R\$ -	R\$ -		R\$ -	
Vendas de Serviços	R\$ 351.815,93	R\$ 349.176,04	-0,69%	R\$ 363.674,41	4,15%
RECEITA BRUTA	R\$ 351.815,93	R\$ 349.176,04	-0,69%	R\$ 363.674,41	4,15%
(-) Deduções de Vendas	R\$ -	R\$ -		R\$ -	
RECEITA OPERACIONAL BRUTA	R\$ 351.815,93	R\$ 349.176,04	-0,69%	R\$ 363.674,41	4,15%
(-) Impostos Inc. à Vendas	R\$ (34.432,28)	R\$ (34.324,53)	-0,30%	R\$ (35.905,35)	4,58%
RECEITA LÍQUIDA	R\$ 317.383,65	R\$ 314.851,52	-0,78%	R\$ 327.769,06	4,11%
(-) CUSTO DAS MTRC. PROD. SERV. VEND	R\$ (3.598,00)	R\$ (3.597,98)	0,00%	R\$ (37.435,91)	940,47%
Depreciação/Amortizações	R\$ (171.455,79)	R\$ (171.455,42)	0,00%	R\$ (173.345,72)	-0,96%
LUCRO OPERACIONAL BRUTO	R\$ 142.230,86	R\$ 139.798,12	-1,64%	R\$ 118.992,43	-14,86%
(-) DESPESAS OPERACIONAIS	R\$ (37.900,93)	R\$ (78.697,28)	107,64%	R\$ (14.757,93)	-81,25%
Despesas com Vendas	R\$ -	R\$ -		R\$ -	
Despesas Administrativas	R\$ (120.445,55)	R\$ (4.909,81)	-75,98%	R\$ (10.433,34)	112,50%
Depreciação/Amortizações	R\$ (87,40)	R\$ (87,32)	-0,06%	R\$ (87,55)	0,23%
Despesas Tributárias	R\$ (249.531,63)	R\$ (3.048,37)	-98,78%	R\$ (4.237,06)	38,99%
Outras Despes./Resultat. Operac.	R\$ 232.253,63	R\$ (70.651,76)	-130,43%	R\$ -	-100,00%
Esuaíndia Patrimonial	R\$ -	R\$ -		R\$ -	
RESULTADO ANTES DAS REC. DESP. FINANC	(446.313,48)	(365.902,88)	-18,02%	(205.603,93)	-43,81%
Despesas Financeiras	R\$ (453.461,69)	R\$ (383.628,54)	-17,20%	R\$ (223.594,03)	-41,61%
Recursos Financeiros	R\$ 37.268,18	R\$ 37.975,36	2,13%	R\$ 38.920,08	3,89%
RESULTADO ANTES DOS TRIBUTOS	(409.045,30)	(304.806,46)	-13,90%	(166.683,85)	-46,74%
(-) Prev. IRRPJ e CSLL	R\$ (46.609,78)	R\$ (15.778,45)	-66,23%	R\$ (51.006,24)	227,07%
Participação Emergenciais	R\$ -	R\$ -		R\$ -	
RESULTADO DO EXERCÍCIO	(362.435,52)	(289.028,01)	-20,42%	(115.677,61)	-68,28%
PREJUÍZO LÍQUIDO DO EXERCÍCIO	(362.435,52)	(289.028,01)	-20,42%	(115.677,61)	-68,28%

3.2.1 - Como iremos analisar três meses, consequentemente mudamos a metodologia de apresentação, como se segue:

- Da receita bruta e receita bruta operacional :

	De janeiro para fevereiro de 2021	De fevereiro para março de 2021
redução no faturamento de 0,69% (zero vírgula sessenta e nove por cento), cerca de R\$ 2.4 mil, que corresponde as vendas de serviços;		aumento de 4,15% (quatro vírgula quinze por cento), correspondendo a R\$ 14.4 mil.

29




- redução na casa de milésimos de percentual, como estaremos espelhando o montante;
- Despesas operacionais:

	De janeiro para fevereiro de 2021	De fevereiro para março de 2021
redução na casa de milésimos de percentual, como estaremos espelhando o montante;		aumento de 940,47% (novecentos e quarenta vírgula quarenta e sete por cento), correspondendo a R\$ 33.8 mil, variação expressiva que diligenciaremos sobre o fato ocorrido.

- acréscimo de 107,64% (cento e sete vírgula sessenta e quatro por cento), com cerca de R\$ 40.7 mil;

	De janeiro para fevereiro de 2021	De fevereiro para março de 2021
acréscimo de 107,64% (cento e sete vírgula sessenta e quatro por cento), com cerca de R\$ 40.7 mil;		redução de 81,25% (oitenta e um vírgula vinte e cinco por cento), correspondendo a R\$ 63.9 mil, variação expressiva que diligenciaremos sobre o fato ocorrido.

30



- Despesas financeiras:

	De janeiro para fevereiro de 2021	De fevereiro para março de 2021
redução de 17,26% (dezessete vírgula vinte e seis por cento), cerca R\$ 80 mil, variação expressiva que diligenciaremos sobre o fato ocorrido;		redução de 41,61% (quarenta e um por cento), correspondendo a R\$ 159.6 mil, variação expressiva que diligenciaremos sobre o fato ocorrido.


- Resultados financeiros:

	De janeiro para fevereiro de 2021	De fevereiro para março de 2021
acréscimo de 2,12% (dois vírgula doze por cento), cerca de R\$ 367 reais. R\$ 80 mil;		acréscimo de 3,69% (três vírgula sessenta e nove por cento), correspondendo a R\$ 654 reais;

- Resultado antes dos tributos:

	De janeiro para fevereiro de 2021	De fevereiro para março de 2021
redução de 10,90% (dez vírgula noventa por cento), cerca de R\$ 37.2 mil;		redução de 66,74% (sessenta e seis vírgula setenta e quatro por cento), correspondendo a R\$ 203.4 mil, variação expressiva que diligenciaremos sobre o fato ocorrido;

31




- Prejuízo líquido do exercício:

	De janeiro para fevereiro de 2021	De fevereiro para março de 2021
prejuízo de cerca de R\$ 320.5 mil, com redução de 17,54% (dezessete vírgula cinquenta e quatro por cento).		prejuízo de cerca de R\$ 152.9 mil, com redução de 52,28% (cinquenta e dois vírgula vinte e oito por cento).

3.3 - STEMAC S/A PARTICIPAÇÕES:

32

Valor: R\$ 100,00 | Classificador: AGUARDANDO DECURSO DE PRAZO
PROCESSO CÍVEL E DO TRABALHO -> Processo de Conhecimento -> Procedimento de Conhecimento -> Procedimentos Especiais -> Procedimentos Regidos por Outros Códigos, Lei
ITUMBARA - 2ª VARA CÍVEL E AMBIENTAL
Usuário: DYOGO CROSARA - Data: 07/03/2022 14:50:09




GRUPO STENAC					
STEMAC/S PARTICIPAÇÕES					
CONTAS	JANEIRO DE 2021	FEVEREIRO DE 2021	Var. %	MARÇO DE 2021	Var. %
Vendas de Produtos					
Vendas de Mercadorias					
Vendas de Serviços					
RECEITA BRUTA					
(-) Deduções de Vendas					
RECEITA OPERACIONAL BRUTA					
(-) Impostos Inc. s/ Vendas					
RECEITA LÍQUIDA					
(-) CUSTO DAS MERC. PROD. SERV. VEND					
Depreciação/amortizações					
LUCRO OPERACIONAL BRUTO					
RECEITAS/DESPESAS OPERACIONAIS	(8.487.309,68)	(6.417.718,14)	24,38%	(8.054.877,94)	-25,51%
Despesas com Vendas					
Despesas Administrativas	(3.585,58)	(3.585,58)	0,00%	(4.439,28)	-24,37%
Depreciação/amortizações					
Despesas Tributárias				(499,38)	
Outras Desp./Recetas. Operac.					
Equivalência Patrimonial	(8.483.724,02)	(6.413.573,18)	24,40%	(8.050.418,70)	-25,52%
RESULTADO ANTES DAS REC. DESP. FINANC	(8.487.309,68)	(6.417.718,14)	24,38%	(8.054.877,94)	-25,51%
Despesas Financeiras	(37.857,50)	(38.482,54)	-1,65%	(39.079,63)	-1,55%
Recetas Financeiras					
RESULTADO ANTES DOS TRIBUTOS	(8.525.167,18)	(6.456.200,68)	24,27%	(8.093.957,61)	-25,37%
(-) Prov. IRPJ e CSLL					
Participação Empregados					
RESULTADO DO EXERCÍCIO	(8.525.167,18)	(6.456.200,68)	24,27%	(8.093.957,61)	-25,37%
PREJUÍZO LÍQUIDO DO EXERCÍCIO					

3.3.1 - Como iremos analisar três meses, consequentemente mudamos a metodologia de apresentação, como se segue:

- Despesas operacionais:

De Janeiro para fevereiro de 2021	De fevereiro para março de 2021
redução na conta de equivalência patrimonial, de 24,38% (vinte e quatro vírgula	redução na conta de equivalência patrimonial, de 25,51% (vinte e cinco vírgula

(62) 3954-5554 / (62) 99147-3559 | cincos@stenius.com.br
 Edifício Empire Center - Rua 6, 370 - Sala 506 - Setor Oeste, Goiânia - GO - 74115-070



trinta e oito por cento, cerca de RS 2 milhões, variação expressiva que diligenciaremos sobre o fato;

cinquenta e um por cento), cerca de RS 1.6 milhões, variação expressiva que diligenciaremos sobre o fato;

- Despesas financeiras:

De janeiro para fevereiro de 2021	De fevereiro para março de 2021
redução de 1,65% (um vírgula sessenta e cinco por cento), cerca de RS 624 reais;	redução de 1,55% (um vírgula cinquenta e cinco por cento), cerca de R\$ 597 reais;

- Prejuízo líquido do exercício:

De janeiro para fevereiro de 2021	De fevereiro para março de 2021
prejuízo de cerca de R\$ 6,4 milhões, com redução de 24,27% (vinte e quatro vírgula vinte e sete por cento).	prejuízo de cerca de R\$152,9 milhões, com aumento de 25,37% (vinte e cinco vírgula trinta e sete por cento).

3.4 - JNB PARTICIPAÇÕES SOCIETÁRIAS LTDA:

(62) 3954-5554 / (62) 99147-3559 | cincos@stenius.com.br
 Edifício Empire Center - Rua 6, 370 - Sala 506 - Setor Oeste, Goiânia - GO - 74115-070




GRUPO STENAC					
JNB PARTICIPAÇÕES SOCIETÁRIAS LTDA					
CONTAS	JANEIRO DE 2021	FEVEREIRO DE 2021	Var. %	MARÇO DE 2021	Var. %
Vendas de Produtos					
Vendas de Mercadorias					
Vendas de Serviços					
RECEITA BRUTA					
(-) Deduções de Vendas					
RECEITA OPERACIONAL BRUTA					
(-) Impostos Inc. s/ Vendas					
RECEITA LÍQUIDA					
(-) CUSTO DAS MERC. PROD. SERV. VEND					
Depreciação/amortizações					
LUCRO OPERACIONAL BRUTO					
DESPESAS OPERACIONAIS	(4.380.946,66)	(3.246.631,97)	25,89%	(4.064.456,01)	25,19%
Despesas com Vendas					
Despesas Administrativas	(600,00)	(1.099,59)	82,22%	(600,00)	-46,42%
Depreciação/amortizações					
Despesas Tributárias	(61.676,29)	(55.950,48)	-9,28%	(62.204,37)	11,18%
Outras Desp./Recetas. Operac.					
Equivalência Patrimonial	(4.318.570,37)	(3.189.582,04)	26,18%	(4.001.655,64)	25,46%
RESULTADO ANTES DAS REC. DESP. FINANC	(4.380.946,66)	(3.246.631,97)	25,89%	(4.064.456,01)	25,19%
Despesas Financeiras	(17.921,29)	(18.648,51)	4,06%	(16.050,81)	39,69%
Recetas Financeiras	118.906,98	92.631,63	-22,09%	111.795,69	-20,96%
RESULTADO ANTES DOS TRIBUTOS	(4.280.160,97)	(3.172.648,85)	25,87%	(3.978.707,13)	25,40%
(-) Prov. IRPJ e CSLL					
Participação Empregados					
RESULTADO DO EXERCÍCIO	(4.280.160,97)	(3.172.648,85)	25,87%	(3.978.707,13)	25,40%
PREJUÍZO LÍQUIDO DO EXERCÍCIO					

3.4.1 - Como iremos analisar três meses, consequentemente mudamos a metodologia de apresentação, como se segue:

- Despesas operacionais:

De Janeiro para fevereiro de 2021	De fevereiro para março de 2021
redução de 25,89% (vinte e cinco vírgula oitenta e nove por cento), cerca de RS 1.1 milhões,	aumento de 25,19% (vinte e cinco vírgula dezenove por cento), cerca de RS 817 mil,

(62) 3954-5554 / (62) 99147-3559 | cincos@stenius.com.br
 Edifício Empire Center - Rua 6, 370 - Sala 506 - Setor Oeste, Goiânia - GO - 74115-070



variação expressiva que diligenciaremos sobre o fato;

variação expressiva que diligenciaremos sobre o fato;

- Despesas financeiras:

De janeiro para fevereiro de 2021	De fevereiro para março de 2021
aumento de 4,06% (quatro vírgula zero seis por cento), cerca de R\$ 727 reais;	aumento de 39,69% (trinta e nove vírgula sessenta e nove por cento), cerca de R\$ 7,4 mil; variação expressiva que diligenciaremos sobre o fato;

- As receitas financeiras


De janeiro para fevereiro de 2021	De fevereiro para março de 2021
redução de 22,07% (vinte e dois vírgula zero sete por cento), cerca de R\$ 26,1 mil, variação expressiva que diligenciaremos sobre o fato;	aumento de 20,29% (vinte vírgula vinte e nove por cento), cerca de R\$ 19,3 mil, variação expressiva que diligenciaremos sobre o fato;

- Resultado do exercício:

De janeiro para fevereiro de 2021	De fevereiro para março de 2021

(62) 3954-5554 / (62) 99147-3559 | cincos@stenius.com.br
 Edifício Empire Center - Rua 6, 370 - Sala 506 - Setor Oeste, Goiânia - GO - 74115-070






- prejuízo de R\$ 3.1 milhões, redução de 25,87% (vinte e cinco vírgula oitenta e sete por cento);
- prejuízo de R\$ 3.9 milhões, aumento de 25,40% (vinte e cinco vírgula quarenta por cento);

3.5 – JLB PARTICIPAÇÕES SOCIETÁRIAS LTDA:

GRUPO STEMAC				
JLB PARTICIPAÇÕES SOCIETÁRIAS LTDA				
CONTAS	JANEIRO DE 2021	FEVREIRO DE 2021	Var. %	MARÇO DE 2021
Vendas de Produtos				
Vendas de Mercadorias				
Vendas de Serviços				
RECEITA BRUTA				
(-) Deduções de Vendas				
RECEITA OPERACIONAL BRUTA				
(-) Impostos Inc. s/ Vendas				
RECEITA LÍQUIDA				
(-) CUSTO DAS MERC. PROD. SERV. VEND.				
DESCRIÇÃO/AMORTIZACIONES				
DESPESAS OPERACIONAIS	(4.367.685,02)	(3.234.690,99)	-35,03%	(4.050.543,87)
Despesas com Vendas	-	-	-	-
Despesas Administrativas	(600,00)	(1.009,38)	-45,42%	(600,00)
Depreciação/Amortizações	-	-	-	-
Despesas Tributárias	(48.513,00)	(48.009,00)	-10,23%	(48.200,23)
Outros Despes/Receitas Operac.	-	-	-	-
Equivalência Patrimonial	(1.318.570,27)	(1.189.562,00)	-35,40%	(1.000.651,64)
RESULTADO ANTES DAS REC. DESP. FINANC.	(4.367.685,02)	(3.234.690,99)	-35,03%	(4.050.543,87)
Despesas Financeiras	(24.006,23)	(18.570,00)	-22,89%	(22.773,68)
Receitas Financeiras	93.783,41	77.704,50	-28,32%	88.345,64
RESULTADO ANTES DOS TRIBUTOS	(4.298.408,24)	(3.176.560,49)	-34,92%	(3.984.969,91)
(-) Provis. IRPJ e CSLL	-	-	-	-
Participação Empregados	-	-	-	-
RESULTADO DO EXERCÍCIO	(4.298.408,24)	(3.176.560,49)	-34,92%	(4.066.447,02)
PRELÍZIO LÍQUIDO DO EXERCÍCIO				


3.5.1 – Como iremos analisar três meses, consequentemente mudamos a metodologia de apresentação, como se segue:

(62) 3954-5554 / (62) 99147-3559 | cincos@stenius.com.br
Edifício Empire Center - Rua 6, 370 - Sala 506 - Setor Oeste, Goiânia - GO - 74115-070



- Despesas operacionais:
 - De Janeiro para fevereiro de 2021: redução de 35,03% (trinta e cinco vírgula zero três por cento), cerca de R\$ 1.1 milhões, variação expressiva que diligenciaremos sobre o fato;
 - De fevereiro para março de 2021: aumento de 20,14% (vinte vírgula quatorze por cento), cerca de R\$ 815 mil, variação expressiva que diligenciaremos sobre o fato;
- Despesas financeiras:
 - De Janeiro para fevereiro de 2021: aumento de 15,23% (quinze vírgula vinte e três por cento), cerca de R\$ 600 reais, variação expressiva que diligenciaremos sobre o fato;
 - De fevereiro para março de 2021: aumento de 27,13% (vinte e sete vírgula treze por cento), cerca de R\$ 6.1 mil; variação expressiva que diligenciaremos sobre o fato;
- As receitas financeiras
 - De Janeiro para fevereiro de 2021: redução de 34,92% (trinta e quatro vírgula noventa e dois por cento), cerca de R\$ 20 mil;
 - De fevereiro para março de 2021: aumento de 17,70% (dezessete vírgula setenta por cento), cerca de R\$ 15.6 mil;

(62) 3954-5554 / (62) 99147-3559 | cincos@stenius.com.br
Edifício Empire Center - Rua 6, 370 - Sala 506 - Setor Oeste, Goiânia - GO - 74115-070



variação expressiva que diligenciaremos sobre o fato;

- Resultado do exercício:


De Janeiro para fevereiro de 2021: prejuízo de R\$ 3.1 milhões, redução de 34,92% (trinta e quatro vírgula noventa e dois por cento).

De fevereiro para março de 2021: prejuízo de R\$ 4 milhões, aumento de 21,81% (vinte e um vírgula oitenta e um por cento);

4. – Balancetes do período de janeiro a março 2021:

4.1 – STEMAC S/A GRUPOS GERADORES:

(62) 3954-5554 / (62) 99147-3559 | cincos@stenius.com.br
Edifício Empire Center - Rua 6, 370 - Sala 506 - Setor Oeste, Goiânia - GO - 74115-070



GRUPO STEMAC					
STEMAC S/A GRUPOS GERADORES					
CONTAS	jan-21	fev-21	Var. %	mar-21	Var. %
ATIVO	706.844.666,02	706.844.666,02	0,00%	706.844.667,53	-0,02%
CIRCULANTE	199.525.679,73	195.442.773,32	-2,05%	192.864.895,28	-1,32%
Disponíveis	9.478.894,85	9.346.315,70	-0,88%	13.111.899,62	40,29%
Créditos	190.046.784,89	186.096.457,62	-2,08%	181.416.774,76	-3,54%
Duplicatas a Receber	58.986.980,89	61.511.667,18	4,28%	60.440.574,86	-1,74%
Impostos a Recuperar	87.847.246,12	81.276.945,77	-7,48%	79.954.529,04	-5,32%
Adiantamento de Viagens	423.943,96	402.181,16	-5,13%	392.229,35	-2,47%
Adiantamento de Fornecedores	12.295.229,73	13.684.940,23	11,30%	13.536.986,32	-1,08%
Títulos e Valores Mobiliários	92.055,19	92.055,19	0,00%	92.055,19	0,00%
Locações Contratadas	-	-	-	-	-
Adiantamento p/ Despesas	-	-	-	-	-
Outros	-	-	-	-	-
Outros Créditos	4.668.796,72	4.544.762,97	-2,66%	3.451.001,92	-24,07%
Importação em Andamento	1.790.009,53	1.567.796,18	-10,44%	2.070.584,67	32,07%
Ativos mantidos p venda	-	-	-	-	-
Outros	2.918.187,19	2.976.966,79	2,01%	1.380.417,25	-53,63%
Estoques	21.772.703,48	20.504.516,93	-5,82%	20.864.932,99	1,76%
Despesas do Exercício Seg	4.010.216,79	4.079.398,19	1,73%	4.020.375,99	-1,45%
Despesas antecipadas	4.010.216,79	4.079.398,19	1,73%	4.020.375,99	-1,45%
NÃO CIRCULANTE	510.828.986,29	509.914.491,20	-0,18%	508.096.592,25	-0,36%
REALIZÁVEL A LONGO PRAZO	113.266.994,00	113.412.503,18	0,13%	112.693.306,72	-0,44%
Partes Relacionadas	12.099.772,70	12.237.395,01	1,14%	11.698.154,42	-5,14%
Depósitos Judiciais	4.804.409,35	4.865.978,63	0,70%	4.865.978,63	0,00%
Clientes	9.874.951,57	9.817.343,34	-0,58%	9.643.130,63	-1,77%
Impostos a Recuperar	65.794.591,28	65.898.607,10	0,16%	65.980.863,94	0,12%
Impostos Diferidos	20.593.179,30	20.593.179,30	0,00%	20.593.179,30	0,00%
Devedores Diversos	-	-	-	-	-
Despesas Antecipadas LP	-	-	-	-	-
Locações Contratadas	-	-	-	-	-
Duplicatas a Receber	-	-	-	-	-
PERMANENTE	397.561.992,29	396.501.988,02	-0,27%	395.405.285,53	-0,28%
Investimentos	252.111.672,99	252.111.672,99	0,00%	252.111.672,99	0,00%
Propriedades p investimento	252.111.672,99	252.111.672,99	0,00%	252.111.672,99	0,00%
Investimentos	-	-	-	-	-
Imobilizado	121.450.250,44	120.908.221,28	-0,45%	120.329.633,41	-0,48%
Custo original Corrigido	205.679.560,86	205.719.793,00	0,02%	205.722.468,73	0,00%
(-) Deprec. Acumulada	(84.141.190,28)	(84.743.451,56)	0,69%	(85.314.715,16)	0,69%
(-) Amortização Sist. Oper.	(68.120,16)	(68.120,16)	0,00%	(68.120,16)	0,00%
Intangível	24.000.068,86	23.482.093,75	-2,16%	22.963.979,13	-2,21%
Intangível	61.032.674,49	61.032.674,49	0,00%	61.032.674,49	0,00%
(-) Amortização Sist. Aplic.	(37.032.605,63)	(37.550.580,74)	1,40%	(38.068.695,36)	1,38%

(62) 3954-5554 / (62) 99147-3559 | cincos@stenius.com.br
Edifício Empire Center - Rua 6, 370 - Sala 506 - Setor Oeste, Goiânia - GO - 74115-070



CROSARA

ADVOGADOS

Valor: R\$ 100,00 | Classificador: AGUARDANDO DECURSO DE PRAZO
 PROCESSO CÍVEL E DO TRABALHO -> Processo de Conhecimento -> Procedimento de Conhecimento -> Procedimentos Especiais -> Procedimentos Regidos por Outros Códigos, Lei
 ITUMBARA - 2ª VARA CÍVEL E AMBIENTAL
 Usuário: DYOGO CROSARA - Data: 07/03/2022 14:50:09

SCINCO
SISTEMAS DE CONTABILIDADE

GRUPO STEMAC
STEMAC S/A GRUPOS GERADORES

CONTAS	Jan/21	Fev/21	Var. %	Mar/21	Var. %
PASSIVO	710.964.664,02	705.872.924,52	-0,7%	706.964.467,53	-0,6%
CIRCULANTE	319.994.736,34	321.522.522,96	0,48%	325.211.751,16	1,15%
Fornecedores	30.452.792,17	30.264.788,43	-0,62%	29.926.415,61	-1,12%
Credores Diversos	3.659.450,04	3.672.949,22	0,36%	3.383.876,22	-9,46%
Obrigações Sociais e Fiscais	42.124.778,85	44.040.311,77	4,55%	47.432.205,39	7,70%
Imposto a Recolher	44.520.552,29	43.819.678,55	-1,57%	44.185.925,86	0,84%
Empréstimos e Financiament	173.178.840,45	178.904.929,00	3,31%	181.867.408,04	1,66%
Adiantamento de Clientes	16.870.887,88	16.204.623,61	-3,95%	15.895.024,84	-1,92%
Débitos Não Conversíveis	-	-	-	-	-
Receitas a Realizar	-	-	-	-	-
Receitas Diferidas	2.946.172,92	2.547.038,16	-13,55%	2.322.893,20	-8,80%
Locações Contratadas	-	-	-	-	-
Obrigações com Investidas	-	-	-	-	-
Parcelamento PERT	-	-	-	-	-
Parcelamento Simplificado	-	-	-	-	-
Outras Obrigações	-	-	-	-	-
Provisões e IRRF E CSLL	-	-	-	-	-
Provisões Fiscais	6.207.252,70	2.069.084,22	-66,67%	-	-100,00%
Financiamento BRDE	-	-	-	-	-
(-) Encargos Financeiros a Tra	-	-	-	-	-
NÃO CIRCULANTE	607.856.620,62	607.456.414,81	-0,07%	607.300.769,16	-0,03%
EXIGÍVEL A LONGO PRAZO	607.856.620,62	607.456.414,81	-0,07%	607.300.769,16	-0,03%
Fornecedores LP	62.995.225,91	63.047.679,16	0,08%	63.015.920,48	-0,05%
Parcelamento Impostos a Rec	38.247.128,49	37.743.094,74	-1,32%	37.414.126,07	-0,87%
Empréstimos e Financiament	385.120.190,46	384.089.626,29	-0,03%	385.121.265,06	0,04%
Provisões e Encargos	53.076.903,77	53.076.903,77	0,00%	53.076.903,77	0,00%
Provisão Tributo Diferido	24.259.358,62	24.300.023,23	0,17%	24.383.508,48	0,34%
Partes Relacionadas	19.696.434,12	20.282.666,71	2,98%	20.721.822,91	2,17%
Débitos Não Conversíveis	-	-	-	-	-
Receitas Diferidas	-	-	-	-	-
Locações Contratadas	-	-	-	-	-
Obrigações com sócios	-	-	-	-	-
Parcelamento PERT	-	-	-	-	-
Parcelamento Simplificado	-	-	-	-	-
Financiamento BRDE	-	-	-	-	-
Outras Obrigações	24.471.370,25	24.016.418,91	-1,86%	23.557.221,77	-1,91%
Prejuízo Passivo Descoberto	-	-	-	-	-
PATRIMÔNIO LÍQUIDO	(217.496.690,94)	(223.621.679,25)	2,82%	(231.551.032,79)	3,55%
Capital Social	190.000.000,00	190.000.000,00	0,00%	190.000.000,00	0,00%
Capital Realizado	-	-	-	-	-
Reserva de Reavaliação	9.545.948,76	9.545.948,76	0,00%	9.545.948,76	0,00%
Ajuste Avaliação Patrimonial	6.715.161,93	6.715.161,93	0,00%	6.715.161,93	0,00%
Reserva Legal	-	-	-	-	-
Reserva de Subvenção	-	-	-	-	-
Prejuízo líquido do Exercício	(8.136.886,23)	(14.261.871,84)	75,37%	(21.181.231,30)	55,64%
Prejuízo Acumulados	(415.630.912,10)	(415.630.912,10)	0,00%	(415.630.912,10)	0,00%
Reserva de Lucros	-	-	-	-	-

(62) 3954-5554 / (62) 99147-3559 | cincos@stenius.com.br
 Edifício Empire Center - Rua 6, 370 - Sala 506 - Setor Oeste, Goiânia - GO - 74115-070

SCINCO
SISTEMAS DE CONTABILIDADE

4.1.1 - Na STEMAC GERADORES, o Ativo nos meses representados aqui (janeiro a fevereiro de 2021), com alterações de baixos níveis de aumento/diminuição dos saldos das contas, e nada de relevante quando analisado o Grupo de Conta Ativo e Passivo.

- Ativo e Passivo:**
 - De janeiro para fevereiro de 2021**
 - redução de 0,70% (zero vírgula setenta por cento), no valor de R\$ 4.9 milhões;
 - De fevereiro para março de 2021**
 - redução de 0,62% (zero sessenta e dois por cento), no valor de R\$ 4.3 milhões;
- Ativo circulante:**
 - De janeiro para fevereiro de 2021**
 - redução de 2,05% (dois vírgula zero cinco por cento), cerca de R\$ 4 milhões;
 - De fevereiro para março de 2021**
 - redução de 1,32% (um vírgula trinta e dois por cento), no valor de R\$ 2.5 milhões;
- Disponibilidades:**
 - De janeiro para fevereiro de 2021**
 - redução de 0,88% (zero vírgula oitenta e oito por cento), no valor de R\$ 82.5 mil;
 - De fevereiro para março de 2021**
 - aumento de 40,29% (quarenta vírgula vinte e nove por cento), no valor de R\$ 3.7 milhões, variação expressiva,

(62) 3954-5554 / (62) 99147-3559 | cincos@stenius.com.br
 Edifício Empire Center - Rua 6, 370 - Sala 506 - Setor Oeste, Goiânia - GO - 74115-070

SCINCO
SISTEMAS DE CONTABILIDADE

diligenciaremos sobre o fato ocorrido;

- Os créditos (subgrupo - ativo circulante):**
 - De janeiro para fevereiro de 2021**
 - redução de 1,68% (um vírgula sessenta e oito por cento), cerca de R\$ 2.6 milhões;
 - De fevereiro para março de 2021**
 - redução de 3,54% (três vírgula cinquenta e quatro por cento), no valor de R\$ 5.5 milhões;
- Outros créditos (subgrupo - ativo circulante):**
 - De janeiro para fevereiro de 2021**
 - redução de 2,66% (dois vírgula sessenta e seis por cento), ou seja, R\$ 124 mil;
 - De fevereiro para março de 2021**
 - redução de 24,07% (vinte e quatro vírgula zero sete por cento), ou seja, R\$ 1 milhão, variação expressiva, diligenciaremos sobre o fato ocorrido;
- Estoque (subgrupo - ativo circulante):**
 - De janeiro para fevereiro de 2021**
 - redução de 0,13% (zero vírgula treze por cento), no valor de R\$ 145.5 mil;
 - De fevereiro para março de 2021**
 - redução de 0,64% (zero vírgula sessenta e quatro por cento), no valor de R\$ 721.1 mil;

(62) 3954-5554 / (62) 99147-3559 | cincos@stenius.com.br
 Edifício Empire Center - Rua 6, 370 - Sala 506 - Setor Oeste, Goiânia - GO - 74115-070

SCINCO
SISTEMAS DE CONTABILIDADE

- redução de 5,82% (cinco vírgula oitenta e dois por cento), valor de R\$ 1.2 milhões;
- com acréscimo de 1,76% (um vírgula setenta e seis por cento), valor de R\$ 360.4 mil;
- Despesas do exercício seguinte/despesas antecipadas:**
 - De janeiro para fevereiro de 2021**
 - redução de 1,73% (um vírgula setenta e três por cento), no valor de R\$ 69.1 mil;
 - De fevereiro para março de 2021**
 - redução de 1,45% (um vírgula quarenta e cinco por cento), no valor de R\$ 59 mil;
- Ativo não circulante:**
 - De janeiro para fevereiro de 2021**
 - redução de 0,18% (zero vírgula dezoito por cento), cerca de R\$ 914.4 mil;
 - De fevereiro para março de 2021**
 - redução de 0,36% (zero vírgula trinta e seis por cento), cerca de R\$ 1.8 milhões;
- Realizável a longo prazo:**
 - De janeiro para fevereiro de 2021**
 - aumento de 0,13% (zero vírgula treze por cento), no valor de R\$ 145.5 mil;
 - De fevereiro para março de 2021**
 - redução de 0,64% (zero vírgula sessenta e quatro por cento), no valor de R\$ 721.1 mil;
- Ativo permanente:**

(62) 3954-5554 / (62) 99147-3559 | cincos@stenius.com.br
 Edifício Empire Center - Rua 6, 370 - Sala 506 - Setor Oeste, Goiânia - GO - 74115-070





CROSARA

ADVOGADOS

Valor: R\$ 100,00 | Classificador: AGUARDANDO DECURSO DE PRAZO
 PROCESSO CÍVEL E DO TRABALHO -> Processo de Conhecimento -> Procedimento de Conhecimento -> Procedimentos Especiais -> Procedimentos Regidos por Outros Códigos, Lei
 ITUMBARA - 2ª VARA CÍVEL E AMBIENTAL
 Usuário: DYOGO CROSARA - Data: 07/03/2022 14:50:17

SCINCO^{SI}

De janeiro para fevereiro de 2021

- redução de 0,27% (zero vírgula vinte e sete por cento), cerca de R\$ 1 milhão, variação na conta intangível - amortização sist. Aplic.;

De fevereiro para março de 2021

- redução de 0,28% (zero vírgula vinte e oito por cento), cerca de R\$ 578.5 mil, variação na conta intangível - amortização sist. Aplic.;

4.1.2 - Noutro lado, o **Passivo** nos meses representados aqui (janeiro para fevereiro/2021), com alterações em níveis reduzidos como aumento/diminuição.

Passivo:

De janeiro para fevereiro de 2021

- redução de 0,70% (zero vírgula setenta por cento), no valor de R\$ 4.9 milhões;

De fevereiro para março de 2021

- redução de 0,62% (zero vírgula sessenta e dois por cento), no valor de R\$ 4.3 milhões;

Passivo circulante:

De janeiro para fevereiro de 2021

De fevereiro para março de 2021

(62) 3954-5554 / (62) 99147-3559 | cincos@stenius.com.br
 Edifício Empire Center - Rua 6, 370 - Sala 506 - Setor Oeste, Goiânia - GO - 74115-070

SCINCO^{SI}

- acréscimo de 0,48% (zero vírgula quarenta e oito por cento), cerca de R\$ 1.5 milhões;
- Passivo não circulante:

De janeiro para fevereiro de 2021

- redução de 0,07% (zero vírgula zero sete por cento), no valor de R\$ 400.2 mil;
- Patrimônio Líquido:

De fevereiro para março de 2021

- redução de 0,03% (zero vírgula zero três por cento), no valor de R\$ 155.6;
- acréscimo de 2,82% (dois vírgula oitenta e dois por cento), no valor de R\$ 6.1;
- acréscimo de 1,15% (um vírgula quinze por cento), cerca de R\$ 3.6 milhões;
- redução de 0,03% (zero vírgula zero três por cento), no valor de R\$ 155.6;
- acréscimo de 3,55% (três vírgula cinquenta e cinco por cento), no valor de R\$ 7.9 milhões;

4.2 - Os indicadores financeiros avaliam a capacidade de pagamento da empresa frente às suas obrigações e o seu controle são vitais para o controle dos atos da administração e continuidade empresarial. As informações para o cálculo destes índices são

(62) 3954-5554 / (62) 99147-3559 | cincos@stenius.com.br
 Edifício Empire Center - Rua 6, 370 - Sala 506 - Setor Oeste, Goiânia - GO - 74115-070

SCINCO^{SI}

retiradas unicamente das demonstrações patrimonial e contábil e evidenciam a posição patrimonial da entidade devendo ser atualizadas constantemente para uma correta análise.

STEMAC S/A GRUPO GERADORES						
ÍNDICES						
ÍNDICES	jan/21	fev/21	Var.	mar/21	Var.	
RENTABILIDADE	0,04	0,03	- 0,01	0,05	0,02	
LIQUIDEZ GERAL	0,34	0,33	0,01	0,33	-0,01	
LIQUIDEZ SECA	0,36	0,34	0,02	0,33	-0,01	
LIQUIDEZ CORRENTE	0,62	0,61	0,01	0,59	-0,02	
ENDIVIDAMENTO	186%	186%	0,0%	187%	0,1%	
SOLVÊNCIA GERAL	0,77	0,76	0,01	0,75	-0,01	
LUCRATIVIDADE	-50,76%	- 28,03	22,73	-36,95%	8,82	

A rentabilidade:

De janeiro para fevereiro de 2021

- redução de 0,01 (zero vírgula zero um) ponto percentual;

De fevereiro para março de 2021

- acréscimo de 0,02 (zero vírgula zero dois) pontos percentuais;

O índice de liquidez geral:

De janeiro para fevereiro de 2021

- redução de 0,01 (zero vírgula zero um) ponto percentual;

De fevereiro para março de 2021

- não houve alteração de índice no mês analisado

O índice de liquidez seca:

(62) 3954-5554 / (62) 99147-3559 | cincos@stenius.com.br
 Edifício Empire Center - Rua 6, 370 - Sala 506 - Setor Oeste, Goiânia - GO - 74115-070

SCINCO^{SI}

De janeiro para fevereiro de 2021

- redução de 0,02 (zero vírgula zero dois) pontos percentuais;
- O índice de liquidez corrente:

De fevereiro para março de 2021

- redução de 0,01 (zero vírgula zero um) ponto percentual;

O índice de grau de endividamento:

De janeiro para fevereiro de 2021

- sem alteração no percentual;

De fevereiro para março de 2021

- acréscimo de 0,1% (zero vírgula zero um) ponto percentual;

O índice de solvência geral:

De janeiro para fevereiro de 2021

- redução de 0,01 (zero vírgula zero um) ponto percentual;

De fevereiro para março de 2021

- redução de 0,01 (zero vírgula zero um) ponto percentual;

(62) 3954-5554 / (62) 99147-3559 | cincos@stenius.com.br
 Edifício Empire Center - Rua 6, 370 - Sala 506 - Setor Oeste, Goiânia - GO - 74115-070





CROSARA

ADVOGADOS

SCINCO
SISTEMAS DE INFORMAÇÃO

• O índice de lucratividade:

De janeiro para fevereiro de 2021	De fevereiro para março de 2021
redução de 22,73 (vinte e dois vírgula setenta e três) pontos percentuais;	acréscimo de 8,92 (oito vírgula noventa e dois) pontos percentuais

4.3 – STEMAC ENERGIA S/A:

(62) 3954-5554 / (62) 99147-3559 | cincos@stenius.com.br
Edifício Empire Center - Rua 6, 370 - Sala 506 - Setor Oeste, Goiânia - GO - 74115-070

SCINCO
SISTEMAS DE INFORMAÇÃO

**GRUPO STEMAC
ENERGIA**

CONTAS	Jan-21	Fev-21	Var. %	Mar-21	Var. %
ATIVO	42.574.892,58	41.884.800,77	-1,60%	40.798.688,82	-2,50%
CIRCULANTE	17.000.649,25	16.900.452,31	-0,59%	16.117.324,27	-4,63%
Disponíveis	203.977,49	349.394,50	71,29%	172.778,67	-50,55%
Créditos	16.775.083,92	16.533.067,95	-1,44%	15.930.153,65	-3,65%
Duplicatas a Receber	11.940.588,51	11.851.020,69	0,09%	11.266.762,58	-4,93%
Imposto a Recuperar	1.486.384,46	1.493.464,53	0,48%	1.501.411,24	0,53%
Adiantamento de Viagens	-	-	-	-	-
Adiantamento de Fornecedores	48.701,46	48.701,46	0,00%	48.701,46	0,00%
Títulos e Valores Mobiliários	-	-	-	-	-
Locações Contratadas	3.399.409,49	3.139.871,28	-7,63%	3.113.278,37	-0,85%
Adiantamento p/ Despesas	-	-	-	-	-
Outros	-	-	0,00%	-	0,00%
Outros Créditos	-	-	0,00%	-	0,00%
Importação em Andamento	-	-	-	-	-
Ativos mantidos p venda	-	-	-	-	-
Outros	-	-	0,00%	-	0,00%
Estoques	-	-	-	-	-
Despesas do Exercício Seg	21.587,84	17.989,86	-16,67%	14.391,95	-20,00%
Despesas antecipadas	21.587,84	17.989,86	-	14.391,95	-
NÃO CIRCULANTE	25.574.243,33	24.984.348,46	-2,07%	24.681.364,55	-1,21%
REALIZÁVEL A LONGO PRAZO	5.533.119,95	5.467.453,64	-0,83%	5.337.215,51	-2,37%
Partes Relacionadas	1.275.030,41	1.332.010,58	4,47%	1.348.232,04	1,22%
Depósitos Judiciais	39.108,20	39.202,89	0,24%	39.202,89	0,00%
Clientes	-	-	-	-	-
Impostos a Recuperar	-	-	-	-	-
Impostos Diferidos	1.276.146,92	1.276.146,92	0,00%	1.276.146,92	0,00%
Devedores Diversos	-	-	-	-	-
Despesas Antecipadas LP	-	-	-	-	-
Locações Contratadas	2.880.329,42	2.790.080,25	-3,13%	2.656.126,66	-4,80%
Duplicatas a Receber	62.505,00	50.004,00	-20,00%	37.503,00	-25,00%
PERMANENTE	19.979.093,38	19.496.894,82	-2,41%	19.325.457,55	-0,88%
Investimentos	-	-	-	-	-
Propriedades p investimentos	-	-	-	-	-
Investimentos	-	-	-	-	-
Imobilizado	19.979.093,38	19.496.894,82	-2,41%	19.325.457,55	-0,88%
Custo original Corrigido	56.073.038,17	55.714.593,82	-0,64%	55.714.593,82	0,00%
(-) Deprec. Acumulada	(36.093.944,79)	(36.217.699,00)	0,34%	(36.389.136,27)	0,47%
(-) Amortização Sist. Oper.	-	-	-	-	-
Intangível	-	-	-	-	-
Intangível	-	-	-	-	-
(-) Amortização Sist. Aplic.	-	-	-	-	-

(62) 3954-5554 / (62) 99147-3559 | cincos@stenius.com.br
Edifício Empire Center - Rua 6, 370 - Sala 506 - Setor Oeste, Goiânia - GO - 74115-070

SCINCO
SISTEMAS DE INFORMAÇÃO

**GRUPO STEMAC
ENERGIA**

CONTAS	Jan-21	Fev-21	Var. %	Mar-21	Var. %
PASSIVO	42.574.892,58	41.884.800,77	-1,46%	40.798.688,82	-2,50%
CIRCULANTE	14.231.686,04	14.081.699,92	-1,05%	14.082.833,75	0,01%
Fornecedores	7.587.479,45	7.591.033,43	0,05%	7.589.057,88	-0,03%
Créditos Diversos	1.659,93	1.686,08	1,57%	1.591,04	-5,61%
Obrigações Sociais e Fiscais	-	-	-	-	-
Imposto a Recolher	2.266.731,60	2.346.003,61	3,50%	2.349.100,49	0,13%
Empréstimos e Financiamento	97.711,95	97.711,95	0,00%	97.711,95	0,00%
Adiantamento de Clientes	878.693,62	905.393,62	3,04%	952.093,62	2,95%
Debitores Não Conversíveis	-	-	-	-	-
Receitas a Realizar	-	-	-	-	-
Receitas Diferidas	-	-	-	-	-
Locações Contratadas	3.399.409,49	3.139.871,28	-7,63%	3.113.278,37	-0,85%
Obrigações com Investidas	-	-	-	-	-
Parcelamento PERT	-	-	-	-	-
Parcelamento Simplificado	-	-	-	-	-
Outras Obrigações	-	-	-	-	-
Provisões p IRPJ E CSLL	-	-	-	-	-
Provisões Fiscais	-	-	-	-	-
Financiamento BRDE	-	-	-	-	-
(-) Encargos Financeiros a Tran	-	-	-	-	-
NÃO CIRCULANTE	28.343.206,54	27.803.100,85	-1,91%	26.715.855,07	-3,95%
EXIGÍVEL A LONGO PRAZO	28.343.206,54	27.803.100,85	-1,91%	26.715.855,07	-3,95%
Fornecedores LP	17.141,78	16.665,62	-2,78%	20.948,46	25,70%
Parcelamento Impostos e Rec.	3.494.625,69	3.426.126,14	-1,96%	3.319.751,36	-3,10%
Empréstimos e Financiamento	-	-	-	-	-
Provisões e Encargos	-	-	-	-	-
Provisão Tributo Diferido	1.917.626,01	1.913.406,46	0,82%	1.985.010,70	2,67%
Partes Relacionadas	14.830.740,43	14.825.695,08	-0,09%	14.077.179,81	-5,05%
Debitores Não Conversíveis	-	-	-	-	-
Receitas Diferidas	-	-	-	-	-
Locações Contratadas	2.880.329,42	2.790.080,25	-3,13%	2.656.126,66	-4,80%
Obrigações com sócios	-	-	-	-	-
Parcelamento PERT	-	-	-	-	-
Parcelamento Simplificado	-	-	-	-	-
Financiamento BRDE	642.815,87	642.815,87	0,00%	642.815,87	0,00%
Outras Obrigações	-	-	-	-	-
Provisão Passivo a Descoberto	-	-	-	-	-
PATRIMÔNIO LÍQUIDO	4.488.897,34	4.168.312,43	-7,14%	4.015.326,72	-3,67%
Capital Realizado	4.284.000,00	4.284.000,00	0,00%	4.284.000,00	0,00%
Reserva de Reavaliação	-	-	-	-	-
Ajuste Avaliação Patrimonial	-	-	-	-	-
Reserva Legal	247.558,22	247.558,22	0,00%	247.558,22	0,00%
Reserva de Solvência	-	-	-	-	-
Prejuízo Líquido do Exercício	(388.774,33)	(709.359,24)	82,46%	(862.364,95)	21,57%
Prejuízo Acumulados	-	-	-	-	-
Reserva de Lucros	346.113,45	346.113,45	0,00%	346.113,45	0,00%

(62) 3954-5554 / (62) 99147-3559 | cincos@stenius.com.br
Edifício Empire Center - Rua 6, 370 - Sala 506 - Setor Oeste, Goiânia - GO - 74115-070

SCINCO
SISTEMAS DE INFORMAÇÃO

4.3.1 – Na STEMAC ENERGIA S/A, o Ativo nos meses

representados aqui (janeiro a fevereiro de 2021), com alterações de baixos níveis de aumento/diminuição dos saldos das contas, e nada de relevante quando analisado o Grupo de Conta Ativo e Passivo.

• **Ativo e Passivo:**

De janeiro para fevereiro de 2021	De fevereiro para março de 2021
diminuição de 1,48% (um vírgula quarenta e oito por cento), no valor de R\$ 628 mil;	diminuição de 2,59% (dois vírgula cinquenta e nove por cento), no valor de R\$ 1 milhão;

• **Ativo circulante:**

De janeiro para fevereiro de 2021	De fevereiro para março de 2021
redução de 0,59% (zero vírgula cinquenta e nove por cento), cerca de R\$ 100,1 mil;	redução de 4,63% (quatro vírgula sessenta e três por cento), cerca de R\$ 783,1 mil;

• **Disponibilidades:**

De janeiro para fevereiro de 2021	De fevereiro para março de 2021
com acréscimo 71,29% (setenta e um vírgula vinte e nove por cento), no valor de R\$	redução 50,55% (cinquenta vírgula cinquenta e cinco por cento), no valor de R\$ 176,6 mil,

(62) 3954-5554 / (62) 99147-3559 | cincos@stenius.com.br
Edifício Empire Center - Rua 6, 370 - Sala 506 - Setor Oeste, Goiânia - GO - 74115-070

Valor: R\$ 100,00 | Classificador: AGUARDANDO DECURSO DE PRAZO
PROCESSO CÍVEL E DO TRABALHO -> Processo de Conhecimento -> Procedimento de Conhecimento -> Procedimentos Especiais -> Procedimentos Regidos por Outros Códigos, Lei
ITUMBARA - 2ª VARA CÍVEL E AMBIENTAL
Usuário: DYOGO CROSARA - Data: 07/03/2022 14:50:17





CROSARA

ADVOGADOS

Valor: R\$ 100,00 | Classificador: AGUARDANDO DECURSO DE PRAZO
 PROCESSO CÍVEL E DO TRABALHO -> Processo de Conhecimento -> Procedimento de Conhecimento Especialis -> Procedimentos Regidos por Outros Códigos, Lei
 ITUMBIARA - 2ª VARA CÍVEL E AMBIENTAL
 Usuário: DYOGO CROSARA - Data: 07/03/2022 14:50:17

145.4 mil, variação expressiva, diligenciaremos sobre o fato ocorrido;

variação expressiva, diligenciaremos sobre o fato ocorrido;

- Os créditos (subgrupo - ativo circulante):

<u>De Janeiro para fevereiro de 2021</u>	<u>De fevereiro para março de 2021</u>
• variação com redução de 1,44% (um vírgula quarenta e quatro por cento) no valor de R\$ 242 mil;	• variação com redução de 3,65% (três vírgula sessenta e cinco por cento) no valor de R\$ 602.9 mil;

- Estoque (subgrupo - ativo circulante):

<u>De Janeiro para fevereiro de 2021</u>	<u>De fevereiro para março de 2021</u>
• Sem movimentação;	• Sem movimentação;

- Despesas do exercício seguinte/despesas antecipadas:

<u>De Janeiro para fevereiro de 2021</u>	<u>De fevereiro para março de 2021</u>
• redução de 16,67% (dezesseis vírgula sessenta e sete por cento), no valor de R\$ 4 mil;	• redução de 20% (vinte por cento), cerca de R\$ 3.5 mil;

- Ativo não circulante:

<u>De Janeiro para fevereiro de 2021</u>	<u>De fevereiro para março de 2021</u>
--	--

(62) 3954-5554 / (62) 99147-3559 | cincos@stenius.com.br
 Edifício Empire Center - Rua 6, 370 - Sala 506 - Setor Oeste, Goiânia - GO - 74115-070

- redução de 2,07% (dois vírgula zero sete por cento), cerca de R\$ 527.8 mil;
- Realizável a longo prazo:

<u>De Janeiro para fevereiro de 2021</u>	<u>De fevereiro para março de 2021</u>
• redução de 0,83% (zero vírgula oitenta e três por cento), no valor de R\$ 45.6 mil;	• redução de 2,37% (dois vírgula trinta e sete por cento), no valor de R\$ 130.2 mil;

- Ativo permanente:

<u>De Janeiro para fevereiro de 2021</u>	<u>De fevereiro para março de 2021</u>
• redução de 2,41% (dois vírgula quarenta e um por cento), no valor de R\$ 482.1 mil, variação referente a depreciação;	• redução de 0,88% (zero vírgula oitenta e oito por cento), no valor de R\$ 171.4 mil, variação referente a depreciação;

4.3.2 - Noutro lado, o Passivo nos meses representados aqui (janeiro de 2021 para fevereiro de 2021), nada de relevante quando analisado o Grupo de Conta Ativo e Passivo.

- Passivo:

(62) 3954-5554 / (62) 99147-3559 | cincos@stenius.com.br
 Edifício Empire Center - Rua 6, 370 - Sala 506 - Setor Oeste, Goiânia - GO - 74115-070

<u>De Janeiro para fevereiro de 2021</u>	<u>De fevereiro para março de 2021</u>
• redução de 1,48% (um vírgula quarenta e oito por cento), no valor de R\$ 628 mil;	• redução de 2,59% (dois vírgula cinquenta e nove por cento), no valor de R\$ 1 milhões;

- Passivo circulante:

<u>De Janeiro para fevereiro de 2021</u>	<u>De fevereiro para março de 2021</u>
• redução de 1,05% (um vírgula zero cinco por cento), no valor de R\$ 149.9 mil;	• acréscimo de 0,01% (zero vírgula zero um por cento), no valor de R\$ 1.1 mil;

- Passivo não circulante:

<u>De Janeiro para fevereiro de 2021</u>	<u>De fevereiro para março de 2021</u>
• redução de 0,66% (zero vírgula sessenta e seis por cento), no valor de R\$ 157.4 mil;	• redução de 3,95% (três vírgula noventa e cinco por cento), no valor de R\$ 932.9 mil;

- Patrimônio Líquido:

<u>De Janeiro para fevereiro de 2021</u>	<u>De fevereiro para março de 2021</u>
• redução de 7,14% (sete vírgula quatorze por cento), valor de R\$ 320.5 mil;	• redução de 3,67% (três vírgula sessenta e sete por cento), valor de R\$ 152.9 mil;

(62) 3954-5554 / (62) 99147-3559 | cincos@stenius.com.br
 Edifício Empire Center - Rua 6, 370 - Sala 506 - Setor Oeste, Goiânia - GO - 74115-070

4.4 - Os indicadores financeiros avaliam a capacidade de pagamento da empresa frente às suas obrigações e o seu controle são vitais para o controle dos atos da administração e continuidade empresarial. As informações para o cálculo destes índices são retiradas unicamente das demonstrações patrimonial e contábil e evidenciam a posição patrimonial da entidade devendo ser atualizadas constantemente para uma correta análise.

STEMAC ENERGIA S/A					
ÍNDICES					
ÍNDICES	jan/21	fev/21	Var.	mar/21	Var.
RENTABILIDADE	-0,09	0,08	0,01	-0,04	-0,04
LIQUIDEZ GERAL	0,59	0,59	0,00	0,58	-0,01
LIQUIDEZ SECA	1,19	1,20	0,01	1,14	-0,06
LIQUIDEZ CORRENTE	1,19	1,20	0,01	1,14	-0,06
ENDIVIDAMENTO	0,89%	0,89%	0,01%	0,90%	0,00%
SOLVÊNCIA GERAL	1,12	1,11	-0,01	1,11	-0,00
LUCRATIVIDADE	111%	-92%	18,76%	-42,06%	-49,75%

- A rentabilidade:

<u>De Janeiro para fevereiro de 2021</u>	<u>De fevereiro para março de 2021</u>
• redução de 0,01 (zero vírgula zero um) ponto percentual;	• redução de 0,04 (zero vírgula zero quatro) pontos percentuais;

- O índice de liquidez geral:

<u>De Janeiro para fevereiro de 2021</u>	<u>De fevereiro para março de 2021</u>
--	--

(62) 3954-5554 / (62) 99147-3559 | cincos@stenius.com.br
 Edifício Empire Center - Rua 6, 370 - Sala 506 - Setor Oeste, Goiânia - GO - 74115-070



CROSARA

ADVOGADOS

Valor: R\$ 100,00 | Classificador: AGUARDANDO DECURSO DE PRAZO
PROCESSO CÍVEL E DO TRABALHO -> Processo de Conhecimento -> Procedimento de Conhecimento -> Procedimentos Especiais -> Procedimentos Regidos por Outros Códigos, Lei
ITUMBARA - 2ª VARA CÍVEL E AMBIENTAL
Usuário: DYOGO CROSARA - Data: 07/03/2022 14:50:17

SCINCO

- não houve alteração de índice no mês analisado;
- O índice de liquidez seca:

De Janeiro para fevereiro de 2021	De fevereiro para março de 2021
• redução de 0,01 (zero vírgula zero um) ponto percentual;	• redução de 0,01 (zero vírgula zero um) ponto percentual;

- O índice de liquidez corrente:

De Janeiro para fevereiro de 2021	De fevereiro para março de 2021
• redução de 0,01 (zero vírgula zero um) ponto percentual;	• redução de 0,01 (zero vírgula zero um) ponto percentual;

- O índice de grau de endividamento:

De Janeiro para fevereiro de 2021	De fevereiro para março de 2021
• redução de 0,01 (zero vírgula zero um) ponto percentual;	• redução de 0,06 (zero vírgula zero seis) pontos percentuais;

- O índice de solvência geral:

De Janeiro para fevereiro de 2021	De fevereiro para março de 2021
• Redução de 0,01 (zero vírgula zero um) ponto percentual;	• Acréscimo de 0,1% (zero vírgula zero um) ponto percentual;

(62) 3954-5554 / (62) 99147-3559 | cincos@stenius.com.br
Edifício Empire Center - Rua 6, 370 - Sala 506 - Setor Oeste, Goiânia - GO - 74115-070

SCINCO

De Janeiro para fevereiro de 2021

- redução de 0,01 (zero vírgula zero um) ponto percentual;
- O índice de lucratividade:

De Janeiro para fevereiro de 2021

- redução de 18,76 (dezoito vírgula setenta e seis) pontos percentuais;

De fevereiro para março de 2021

- não teve alteração em relação ao mês anterior
- acréscimo de 49,75 (quarenta e nove vírgula setenta e cinco) pontos percentuais

4.5 - STEMAC S/A PARTICIPAÇÕES:

CONTAS	Jan-21	Fev-21	Mar-21	Var. %	Var. %
PASSIVO	9.297.365,77	7.966.798,78	7.967.641,69	-1,24%	1,24%
CIRCULANTE	85.003,55	88.489,14	85.358,32	3,67%	-3,67%
Forneecedores	80.316,72	83.848,52	80.316,72	4,40%	-4,40%
Credores Diversos	-	-	-	0,00%	0,00%
Obrigações Sociais e Fiscais	-	-	-	-	-
Imposto a Recolher	4.686,83	4.640,62	5.041,60	-1,00%	-7,95%
Empréstimos e Financiamento	-	-	-	-	-
Adiantamento de Clientes	-	-	-	-	-
Debêntures Não Conversíveis	-	-	-	-	-
Receitas a Realizar	-	-	-	-	-
Receitas Diferidas	-	-	-	-	-
Locações Contratadas	-	-	-	-	-
Obrigações com Investidas	-	-	-	-	-
Parcelamento PERT	-	-	-	-	-
Parcelamento Simplificado	-	-	-	-	-
Outras Obrigações	-	-	-	-	-
Provisões PIS/PIS e CSLL	-	-	-	-	-
Provisões Fiscais	-	-	-	-	-
Financiamento BRDE	-	-	-	-	-
(-) Encargos Financeiros a Trans	-	-	-	-	-
NÃO CIRCULANTE	228.049.011,79	234.213.069,89	242.189.091,23	-2,63%	-3,29%
EXIGÍVEL A LONGO PRAZO	228.049.011,79	234.213.069,89	242.189.091,23	-2,63%	-3,29%
Forneecedores LP	-	-	-	-	-
Parcelamento Impostos a Rec.	-	-	-	-	-
Empréstimos e Financiamento	-	-	-	-	-
Provisões e Encargos	-	-	-	-	-
Provisão Tributo Diferido	-	-	-	-	-
Partes Relacionadas	2.783.581,03	2.822.662,94	2.869.332,67	-1,38%	-1,63%
Debêntures Não Conversíveis	-	-	-	-	-
Receitas Diferidas	-	-	-	-	-
Locações Contratadas	-	-	-	-	-
Obrigações com sócios	-	-	-	-	-
Parcelamento PERT	-	-	-	-	-
Parcelamento Simplificado	-	-	-	-	-
Financiamento BRDE	-	-	-	-	-
Outras Obrigações	-	-	-	-	-
Provisões Passivo a Descoberto	225.265.430,76	231.390.406,05	239.319.758,56	-2,65%	-3,21%
PATRIMÔNIO LÍQUIDO	(218.876.649,57)	(226.332.856,25)	(234.426.807,86)	-2,85%	-3,45%
Capital Social	194.283.572,00	194.283.572,00	194.283.572,00	0,00%	0,00%
Capital Realizado	-	-	-	-	-
Reserva de Reavaliação	9.545.938,93	9.545.938,93	9.545.938,93	0,00%	0,00%
Ajuste Avaliação Patrimonial	6.715.149,57	6.715.149,57	6.715.149,57	0,00%	0,00%
Reserva Legal	-	-	-	-	-
Reserva de Subvenção	-	-	-	-	-
Prejuízo Líquido do Exercício	(8.525.167,16)	(14.981.367,94)	(23.075.325,45)	-43,09%	-35,08%
Prejuízo Acumulados	(421.896.142,91)	(421.896.142,91)	(421.896.142,91)	0,00%	0,00%
Reserva de Lucros	-	-	-	-	-

(62) 3954-5554 / (62) 99147-3559 | cincos@stenius.com.br
Edifício Empire Center - Rua 6, 370 - Sala 506 - Setor Oeste, Goiânia - GO - 74115-070

SCINCO

4.5.1 - O Ativo nos meses representados aqui (janeiro de 2021 para fevereiro de 2021), com alterações de baixos níveis de aumento/diminuição dos saldos das contas, e nada de relevante quando analisado o Grupo de Conta Ativo e Passivo.

- Ativo e Passivo:

De Janeiro para fevereiro de 2021	De fevereiro para março de 2021
• Acréscimo de 3,62% (três vírgula sessenta e dois por cento), no valor de R\$ 288.6 mil;	• Acréscimo de 1,54% (um vírgula cinquenta e quatro por cento), no valor de R\$ 121 mil;

- Ativo não circulante:

De Janeiro para fevereiro de 2021	De fevereiro para março de 2021
• Acréscimo de 3,62% (três vírgula sessenta e dois por cento), no valor de R\$ 288.6 mil;	• Acréscimo de 1,54% (um vírgula cinquenta e quatro por cento), no valor de R\$ 121 mil;

- Realizável a longo prazo:

De Janeiro para fevereiro de 2021	De fevereiro para março de 2021
• Se manteve no viés de R\$ 0,49 centavos;	• Se manteve no viés de R\$ 0,49 centavos;

- Ativo permanente:

De Janeiro para fevereiro de 2021	De fevereiro para março de 2021
• Se manteve no viés de R\$ 0,49 centavos;	• Se manteve no viés de R\$ 0,49 centavos;

(62) 3954-5554 / (62) 99147-3559 | cincos@stenius.com.br
Edifício Empire Center - Rua 6, 370 - Sala 506 - Setor Oeste, Goiânia - GO - 74115-070

SCINCO

4.5.1 - O Ativo nos meses representados aqui (janeiro de 2021 para fevereiro de 2021), com alterações de baixos níveis de aumento/diminuição dos saldos das contas, e nada de relevante quando analisado o Grupo de Conta Ativo e Passivo.

- Ativo e Passivo:

De Janeiro para fevereiro de 2021	De fevereiro para março de 2021
• Acréscimo de 3,62% (três vírgula sessenta e dois por cento), no valor de R\$ 288.6 mil;	• Acréscimo de 1,54% (um vírgula cinquenta e quatro por cento), no valor de R\$ 121 mil;

- Ativo não circulante:

De Janeiro para fevereiro de 2021	De fevereiro para março de 2021
• Acréscimo de 3,62% (três vírgula sessenta e dois por cento), no valor de R\$ 288.6 mil;	• Acréscimo de 1,54% (um vírgula cinquenta e quatro por cento), no valor de R\$ 121 mil;

- Realizável a longo prazo:

De Janeiro para fevereiro de 2021	De fevereiro para março de 2021
• Se manteve no viés de R\$ 0,49 centavos;	• Se manteve no viés de R\$ 0,49 centavos;

- Ativo permanente:

De Janeiro para fevereiro de 2021	De fevereiro para março de 2021
• Se manteve no viés de R\$ 0,49 centavos;	• Se manteve no viés de R\$ 0,49 centavos;

(62) 3954-5554 / (62) 99147-3559 | cincos@stenius.com.br
Edifício Empire Center - Rua 6, 370 - Sala 506 - Setor Oeste, Goiânia - GO - 74115-070





CROSARA

ADVOGADOS

Valor: R\$ 100,00 | Classificador: AGUARDANDO DECURSO DE PRAZO
 PROCESSO CÍVEL E DO TRABALHO -> Processo de Conhecimento -> Procedimento de Conhecimento Especialis -> Procedimentos Regidos por Outros Códigos, Lei
 ITUMBARA - 2ª VARA CÍVEL E AMBIENTAL
 Usuário: DYOGO CROSARA - Data: 07/03/2022 14:50:17

SCINCO[S]

De janeiro para fevereiro de 2021

- Acréscimo de 3,62% (três vírgula sessenta e dois por cento), no valor de R\$ 288.6 mil;

De fevereiro para março de 2021

- Acréscimo de 1,54% (um vírgula cinquenta e quatro por cento), no valor de R\$ 121 mil;

4.2.2 - Noutro lado, o Passivo nos meses representados aqui (janeiro, fevereiro e março), nada de relevante quando analisado o Grupo de Conta Ativo e Passivo.

• Passivo:

De janeiro para fevereiro de 2021

- redução de 3,62% (três vírgula sessenta e dois por cento), no valor de R\$ 288.6 mil;

• Passivo circulante:

De janeiro para fevereiro de 2021

- Acréscimo de 3,94% (três vírgula noventa e quatro por cento), no valor de R\$ 3.4 mil;

• Passivo não circulante:

SCINCO[S]

De janeiro para fevereiro de 2021

- Acréscimo de 2,63% (dois vírgula sessenta e três por cento), no valor de R\$ 6.1 milhões;

• Patrimônio Líquido:

De janeiro para fevereiro de 2021

- Acréscimo de 2,85% (dois vírgula oitenta e cinco por cento), valor de R\$ 6.4 milhões;

De fevereiro para março de 2021

- acréscimo de 3,45% (três vírgula quarenta e cinco por cento), valor de R\$ 8 milhões;

4.5.1 - Os indicadores financeiros avaliam a capacidade de pagamento da empresa frente às suas obrigações e o seu controle são vitais para o controle dos atos da administração e continuidade empresarial. As informações para o cálculo destes índices são retiradas unicamente das demonstrações patrimonial e contábil e evidenciam a posição patrimonial da entidade devendo ser atualizadas constantemente para uma correta análise.

(62) 3954-5554 / (62) 99147-3559 | cincos@stenius.com.br
 Edifício Empire Center - Rua 6, 370 - Sala 506 - Setor Oeste, Goiânia - GO - 74115-070

SCINCO[S]

STEMAC S/A PARTICIPAÇÕES					
ÍNDICES					
ÍNDICES	jan/21	fev/21	Var.	mar/21	Var.
RENTABILIDADE	0,00%	0,00%	0,00%	0,00%	0,00%
LIQUIDEZ GERAL	0,04	0,03	0,01	0,03	0,00
LIQUIDEZ SECA	0	0,00	0,00	0,00	0,00
LIQUIDEZ CORRENTE	0	0,00	0,00	0,00	0,00
ENDIVIDAMENTO	27,62%	29,39%	1,77%	30,86%	1,47%
SOLVÊNCIA GERAL	0,04	0,03	0,01	0,03	0,00
LCRATIVIDADE	-	-	-	-	-

• A rentabilidade:

De janeiro para fevereiro de 2021

- não houve alteração no índice no mês analisado;

• O índice de liquidez geral:

De janeiro para fevereiro de 2021

- redução de 0,01 (zero vírgula zero um) ponto percentual;

• O índice de liquidez seca:

De janeiro para fevereiro de 2021

- não houve alteração no índice no mês analisado;

SCINCO[S]

• O índice de liquidez corrente:

De janeiro para fevereiro de 2021

- não houve alteração no índice no mês analisado;

• O índice de grau de endividamento:

De janeiro para fevereiro de 2021

- Acréscimo de 1,77 (um vírgula setenta e sete) pontos percentuais;

• O índice de solvência geral:

De janeiro para fevereiro de 2021

- redução de 0,01 (zero vírgula zero um) ponto percentual;

• O índice de lucratividade:

O índice lucratividade não é calculado, devido não existir faturamento. Sendo um indicador da administração financeira responsável por apontar a capacidade da sua empresa em gerar lucro. Ela aponta se o negócio está justificando ou não a operação, ou seja, se as vendas são suficientes para pagar os custos e as despesas e ainda gerar lucro.

(62) 3954-5554 / (62) 99147-3559 | cincos@stenius.com.br
 Edifício Empire Center - Rua 6, 370 - Sala 506 - Setor Oeste, Goiânia - GO - 74115-070



CROSARA

ADVOGADOS

Valor: R\$ 100,00 | Classificador: AGUARDANDO DECURSO DE PRAZO
 PROCESSO CÍVEL E DO TRABALHO -> Processo de Conhecimento -> Procedimentos Especiais -> Procedimentos Regidos por Outros Códigos, Lei
 ITUMBIARA - 2ª VARA CÍVEL E AMBIENTAL
 Usuário: DYOGO CROSARA - Data: 07/03/2022 14:50:17

4.6 - JNB PARTICIPAÇÕES SOCIETÁRIAS LTDA:

GRUPO STEMAC
JNB PARTICIPAÇÕES SOCIETÁRIAS

CONTAS	Jan-21	Feb-21	Var. %	Mar-21	Var. %
ATIVO	23.993.008,01	24.063.385,85	0,41%	24.175.185,54	0,47%
CIRCULANTE	10.704,03	16.176,30	51,12%	2.164,43	-86,62%
Disponíveis	1,00	1,00	0,00%	1,00	0,00%
Créditos	10.703,03	16.175,30	51,13%	2.163,43	-86,63%
Duplicatas a Receber	-	-	-	-	-
Imposto a Recuperar	8.539,60	14.011,77	64,08%	-	-100,00%
Adiantamento de Viagens	-	-	-	-	-
Adiantamento de Fornecedores	2.163,43	2.163,43	0,00%	2.163,43	0,00%
Títulos e Valores Mobiliários	-	-	-	-	-
Locações Contratadas	-	-	-	-	-
Adiantamento p/ Despesas	-	-	-	-	-
Outros	-	-	-	-	-
Outros Créditos	-	-	-	-	-
Importação em Andamento	-	-	-	-	-
Ativos mantidos p venda	-	-	-	-	-
Outros	-	-	-	-	-
Estoques	-	-	-	-	-
Despesas do Exercício Seg	-	-	-	-	-
Despesas antecipadas	-	-	-	-	-
NÃO CIRCULANTE	23.979.954,22	24.063.385,85	0,39%	24.175.185,54	0,46%
REALIZÁVEL A LONGO PRAZO	23.979.954,22	24.063.385,85	0,39%	24.175.185,54	0,46%
Partes Relacionadas	23.970.341,50	24.062.773,13	0,39%	24.174.572,82	0,46%
Depósitos Judiciais	612,72	612,72	-	612,72	-
Clientes	-	-	-	-	-
Impostos a Recuperar	-	-	-	-	-
Impostos Diferidos	-	-	-	-	-
Devedores Diversos	-	-	-	-	-
Despesas Antecipadas LP	-	-	-	-	-
Locações Contratadas	-	-	-	-	-
Duplicatas a Receber	-	-	-	-	-
PERMANENTE	-	-	-	-	-
Investimentos	-	-	-	-	-
Propriedades p investimentos	-	-	-	-	-
Investimentos	-	-	-	-	-
Imobilizado	-	-	-	-	-
Costo original Corrigido	-	-	-	-	-
(-) Deprec. Acumulada	-	-	-	-	-
(-) Amortização Sist. Oper.	-	-	-	-	-
Intangível	-	-	-	-	-
(-) Amortização Sist. Aplic.	-	-	-	-	-

(62) 3954-5554 / (62) 99147-3559 | cincos@stenius.com.br
 Edifício Empire Center - Rua 6, 370 - Sala 506 - Setor Oeste, Goiânia - GO - 74115-070

GRUPO STEMAC
JNB PARTICIPAÇÕES SOCIETÁRIAS

CONTAS	Jan-21	Feb-21	Var. %	Mar-21	Var. %
PASSIVO	23.993.008,01	24.063.385,85	0,41%	24.175.185,54	0,47%
CIRCULANTE	23.993.008,01	24.068.657,58	0,49%	23.404.143,23	-2,84%
Fornecedores	-	-	-	-	-
Cretores Diversos	-	-	-	-	-
Obrigações Sociais e Fiscais	1.088.373,62	1.148.796,27	5,64%	213.380,28	-81,44%
Imposto a Recolher	-	-	-	-	-
Empréstimos e Financiamento	2.660.000,00	2.660.000,00	0,00%	2.660.000,00	0,00%
Adiantamento de Clientes	-	-	-	-	-
Debêntures Não Conversíveis	-	-	-	-	-
Receitas a Realizar	-	-	-	-	-
Receitas Diferidas	-	-	-	-	-
Locações Contratadas	-	-	-	-	-
Obrigações com Investidas	19.725.674,27	19.725.674,27	0,00%	19.725.674,27	0,00%
Parcelamento PERI	44.732,30	44.732,30	0,00%	44.732,30	0,00%
Parcelamento Simplificado	196.839,20	196.839,20	0,00%	196.839,20	0,00%
Outras Obrigações	3.573,30	3.573,30	0,00%	3.573,30	0,00%
Parcelamento PGN	273.815,32	308.042,24	11,21%	342.259,16	11,07%
Provisões Fiscais	-	-	-	-	-
Financiamento BRDE	-	-	-	-	-
(-) Encargos Financeiros a Trans.	-	-	-	-	-
NÃO CIRCULANTE	119.084.887,50	122.259.990,53	2,67%	127.114.764,96	3,98%
EXIGÍVEL A LONGO PRAZO	119.084.887,50	122.259.990,53	2,67%	127.114.764,96	3,98%
Fornecedores LP	-	-	-	-	-
Parcelamento Impostos a Rec.	-	-	-	-	-
Empréstimos e Financiamento	-	-	-	-	-
Provisões e Encargos	-	-	-	-	-
Provisão Tributo Diferido	-	-	-	-	-
Partes Relacionadas	542.383,56	592.120,04	9,17%	666.899,00	12,63%
Debêntures Não Conversíveis	-	-	-	-	-
Receitas Diferidas	-	-	-	-	-
Locações Contratadas	-	-	-	-	-
Obrigações com sócios	-	-	-	-	-
Parcelamento PERI	391.940,23	386.341,87	-1,43%	380.743,51	-1,45%
Parcelamento Simplificado	234.660,17	221.678,91	-5,53%	208.697,65	-5,86%
Financiamento BRDE	-	-	-	-	-
Outras Obrigações/ Parcelam	3.103.240,59	3.057.604,70	-1,47%	3.011.968,81	-1,49%
Provisão Passivo a Descoberto	114.812.662,95	118.002.245,01	2,78%	122.003.896,65	3,39%
PATRIMÔNIO LÍQUIDO	(119.696.237,26)	(122.269.086,06)	2,68%	(126.351.558,22)	3,34%
Capital Social	-	-	-	-	-
Capital Realizado	99.724.778,00	99.724.778,00	0,00%	99.724.778,00	0,00%
Reserva de Reavaliação	4.772.969,47	4.772.969,47	0,00%	4.772.969,47	0,00%
Ajuste Avaliação Patrimonial	4.313.602,44	4.294.033,33	-0,45%	4.274.464,22	-0,46%
Reserva Legal	-	-	-	-	-
Reserva de Subvenção	-	-	-	-	-
Prejuízo Líquido do Exercício	(4.280.160,97)	(7.453.009,77)	74,13%	(11.535.481,53)	54,78%
Prejuízo Acumulados	(224.116.653,95)	(224.116.653,95)	0,00%	(224.116.653,95)	0,00%
Reserva de Lucros	489.327,75	529.798,86	8,28%	529.365,97	3,85%

(62) 3954-5554 / (62) 99147-3559 | cincos@stenius.com.br
 Edifício Empire Center - Rua 6, 370 - Sala 506 - Setor Oeste, Goiânia - GO - 74115-070

4.6.1 - O **Ativo** nos meses representados aqui (janeiro, fevereiro e março), com alterações de baixos níveis de aumento/diminuição dos saldos das contas, e nada de relevante quando analisado o Grupo de Conta Ativo e Passivo.

- Ativo e Passivo:**
 - De janeiro para fevereiro de 2021: Acréscimo de 0,41% (zero vírgula quarenta e um por cento), no valor de R\$ 97,9 mil;
 - De fevereiro para março de 2021: Acréscimo de 0,41% (zero vírgula quarenta e um por cento), no valor de R\$ 97,7 mil;
- Ativo não circulante:**
 - De janeiro para fevereiro de 2021: Acréscimo de 51,12% (cinquenta e um vírgula doze por cento), no valor de R\$ 5,4 mil;
 - De fevereiro para março de 2021: redução de 86,62% (oitenta e seis vírgula sessenta e dois por cento), no valor de R\$ 14 mil;
- Realizável a longo prazo:**
 - De janeiro para fevereiro de 2021: Acréscimo de 0,39% (zero vírgula trinta e nove por cento), cerca de R\$ 92,4 mil;
 - De fevereiro para março de 2021: Acréscimo de 0,46% (zero vírgula quarenta e seis por cento), cerca de R\$ 111,7 mil;

(62) 3954-5554 / (62) 99147-3559 | cincos@stenius.com.br
 Edifício Empire Center - Rua 6, 370 - Sala 506 - Setor Oeste, Goiânia - GO - 74115-070

4.6.2 - Noutro lado, o **Passivo** nos meses representados aqui (janeiro, fevereiro e março), nada de relevante quando analisado o Grupo de Conta Ativo e Passivo.

- Passivo:**
 - De janeiro para fevereiro de 2021: Acréscimo de 0,41% (zero vírgula quarenta e um por cento), no valor de R\$ 97,9 mil;
 - De fevereiro para março de 2021: Acréscimo de 0,41% (zero vírgula quarenta e um por cento), no valor de R\$ 97,7 mil;
- Passivo circulante:**
 - De janeiro para fevereiro de 2021: Acréscimo de 0,40% (zero vírgula quarenta por cento), no valor de R\$ 95,6 mil;
 - De fevereiro para março de 2021: Redução de 2,84% (dois vírgula oitenta e quatro por cento), no valor de R\$ 684,5 mil;
- Passivo não circulante:**
 - De janeiro para fevereiro de 2021: Acréscimo de 2,67% (dois vírgula sessenta e sete por cento), no valor de R\$ 3,1 milhões;
 - De fevereiro para março de 2021: Acréscimo de 3,98% (três vírgula noventa e oito por cento), no valor de R\$ 4,8 milhões;

(62) 3954-5554 / (62) 99147-3559 | cincos@stenius.com.br
 Edifício Empire Center - Rua 6, 370 - Sala 506 - Setor Oeste, Goiânia - GO - 74115-070



CROSARA

ADVOGADOS

Valor: R\$ 100,00 | Classificador: AGUARDANDO DECURSO DE PRAZO
 PROCESSO CÍVEL E DO TRABALHO -> Processo de Conhecimento -> Procedimento de Conhecimento -> Procedimentos Especiais -> Procedimentos Regidos por Outros Códigos, Lei
 ITUMBARA - 2ª VARA CÍVEL E AMBIENTAL
 Usuário: DYOGO CROSARA - Data: 07/03/2022 14:50:26

Patrimônio Líquido:

De Janeiro para fevereiro de 2021	De fevereiro para março de 2021
• Acréscimo de 2,66% (dois vírgula sessenta e seis por cento), valor de R\$ 3.1 milhões;	• acréscimo de 3,34% (três vírgula trinta e quatro por cento), valor de R\$ 4 milhões;

4.7 – Os indicadores financeiros avaliam a capacidade de pagamento da empresa frente às suas obrigações e o seu controle são vitais para o controle dos atos da administração e continuidade empresarial. As informações para o cálculo destes índices são retiradas unicamente das demonstrações patrimonial e contábil e evidenciam a posição patrimonial da entidade devendo ser atualizadas constantemente para uma correta análise.

ÍNDICES	ÍNDICES				
	Jan/21	fev/21	Var.	mar/21	Var.
RENTABILIDADE	0,00%	0,00%	0,00%	0,00%	0,00%
LIQUIDEZ GERAL	0,17	0,16	0,01	0,16	0,00
LIQUIDEZ SECA	0	0,00	0,00	0,00	-0,00
LIQUIDEZ CORRENTE	0	0,00	0,00	0,00	-0,00
ENDIVIDAMENTO	6,13%	2,00%	-5,20%	0,97%	-0,23%
SOLVÊNCIA GERAL	0,17	0,16	0,01	0,16	0,00
LCRATIVIDADE	-	-	-	-	-

• A rentabilidade:

De Janeiro para fevereiro de 2021	De fevereiro para março de 2021

• não houve alteração no índice no mês analisado;

• O índice de liquidez geral:

De Janeiro para fevereiro de 2021	De fevereiro para março de 2021
• redução de 0,01 (zero vírgula zero um) ponto percentual;	• não houve alteração no índice no mês analisado;

• O índice de liquidez seca:

De Janeiro para fevereiro de 2021	De fevereiro para março de 2021
• não houve alteração no índice no mês analisado;	• não houve alteração no índice no mês analisado;

• O índice de liquidez corrente:

De Janeiro para fevereiro de 2021	De fevereiro para março de 2021
• não houve alteração no índice no mês analisado;	• não houve alteração no índice no mês analisado;

• O índice de grau de endividamento:

De Janeiro para fevereiro de 2021	De fevereiro para março de 2021

• redução de 5,10 (cinco vírgula dez) pontos percentuais;

• O índice de solvência geral:

De Janeiro para fevereiro de 2021	De fevereiro para março de 2021
• redução de 0,01 (zero vírgula zero um) ponto percentual;	• não teve alteração em relação ao mês anterior

• O índice de lucratividade:

O índice lucratividade não é calculado, devido não existir faturamento. Sendo um indicador da administração financeira responsável por apontar a capacidade da sua empresa em gerar lucro. Ela aponta se o negócio está justificando ou não a operação, ou seja, se as vendas são suficientes para pagar os custos e as despesas e ainda gerar lucro.

4.8 – JLB PARTICIPAÇÕES SOCIETÁRIAS LTDA:

CONTAS	ÍNDICES				
	Jan-21	fev-21	Var. %	mar-21	Var. %
ATIVO	19.346.639,67	19.224.626,87	0,46%	19.294.978,12	0,46%
CIRCULANTE	11.309,54	15.613,84	38,06%	4.592,46	-70,59%
Disponíveis	1,00	1,00	0,00%	1,00	0,00%
Créditos	11.308,54	15.612,84	38,06%	4.591,46	-70,59%
Duplicatas a Receber	-	-	-	-	-
Imposto a Recuperar	6.717,08	11.023,38	-	-	-
Adiantamento de Viagens	-	-	-	-	-
Adiantamento de Fornecedor	1.018,16	1.018,16	0,00%	1.018,16	0,00%
Títulos e Valores Mobiliários	-	-	-	-	-
Locações Contratadas	-	-	-	-	-
Adiantamento p/ Despesas	3.573,30	3.573,30	0,00%	3.573,30	0,00%
Outros	-	-	-	-	-
Outros Créditos	-	-	-	-	-
Importação em Andamento	-	-	-	-	-
Ativos mantidos p venda	-	-	-	-	-
Outros	-	-	-	-	-
Estoques	-	-	-	-	-
Despesas do Exercício Seg	-	-	-	-	-
Despesas antecipadas	-	-	-	-	-
NÃO CIRCULANTE	19.133.330,13	19.206.035,03	0,38%	19.294.380,67	0,46%
REALIZÁVEL A LONGO PRAZO	19.133.330,13	19.206.035,03	0,38%	19.294.380,67	0,46%
Partes Relacionadas	19.132.868,24	19.205.573,14	0,38%	19.293.918,78	0,46%
Depósitos Judiciais	461,89	461,89	-	461,89	-
Clientes	-	-	-	-	-
Impostos a Recuperar	-	-	-	-	-
Impostos Diferidos	-	-	-	-	-
Dovedores Diversos	-	-	-	-	-
Despesas Antecipadas LP	-	-	-	-	-
Locações Contratadas	-	-	-	-	-
Duplicatas a Receber	-	-	-	-	-
PERMANENTE	-	-	-	-	-
Investimentos	-	-	-	-	-
Propriedades p Investimentos	-	-	-	-	-
Investimentos	-	-	-	-	-
Imobilizado	-	-	-	-	-
Custo original Corrigido	-	-	-	-	-
(-) Deprec. Acumulada	-	-	-	-	-
(-) Amortização Sist. Oper.	-	-	-	-	-
Intangível	-	-	-	-	-
Intangível	-	-	-	-	-
(-) Amortização Sist. Aplic.	-	-	-	-	-



CROSARA

ADVOGADOS

Valor: R\$ 100,00 | Classificador: AGUARDANDO DECURSO DE PRAZO
 PROCESSO CÍVEL E DO TRABALHO -> Processo de Conhecimento -> Procedimento de Conhecimento -> Procedimentos Especiais -> Procedimentos Regidos por Outros Códigos, Lei
 ITUMBARA - 2ª VARA CÍVEL E AMBIENTAL
 Usuário: DYOGO CROSARA - Data: 07/03/2022 14:50:26

GRUPO STEMAC
JLB PARTICIPAÇÕES SOCIETÁRIAS

CONTAS	Jan/21	Fev/21	Var. %	Mar/21	Var. %
PASSIVO	19.469.138,90	19.547.116,14	0,40%	19.009.878,15	-2,75%
CIRCULANTE					
Fornecedores	-	-	-	-	-
Credores Diversos	-	-	-	-	-
Obrigações Sociais e Fiscais	856.607,93	904.921,78	5,64%	366.698,81	-61,50%
Imposto a Recolher	-	-	-	-	-
Empréstimos e Financiamento	2.660.000,00	2.660.000,00	0,00%	2.660.000,00	0,00%
Adiantamento de Clientes	-	-	-	-	-
Débitos Não Conversíveis	-	-	-	-	-
Receitas a Realizar	-	-	-	-	-
Receitas Diferidas	-	-	-	-	-
Locações Contratadas	-	-	-	-	-
Obrigações com Investidas	15.500.881,40	15.500.881,40	0,00%	15.500.881,40	0,00%
Parcelamento PERT	41.404,88	41.404,88	0,00%	41.404,88	0,00%
Parcelamento Simplificado	172.937,65	172.937,65	0,00%	172.937,65	0,00%
Parcelamentos PGFN	237.307,04	266.970,43	12,50%	296.633,82	11,11%
Provisões C/IRPF E CSLL	-	-	-	-	-
Provisões Fiscais	-	-	-	171.321,59	-
Financiamento BRDE	-	-	-	-	-
(-) Encargos Financeiros a Trar	-	-	-	-	-
NÃO CIRCULANTE	118.866.738,61	122.044.350,62	2,67%	126.724.996,89	3,84%
ENGIGVEL A LONGO PRAZO	118.866.738,61	122.044.350,62	2,67%	126.724.996,89	3,84%
Fornecedores LP	-	-	-	-	-
Parcelamento Impostos a Rec.	-	-	-	-	-
Empréstimos e Financiamento	-	-	-	-	-
Provisões e Encargos	-	-	-	-	-
Provisão Tributo Diferido	-	-	-	-	-
Partes Relacionadas	496.097,11	540.264,33	8,90%	604.386,69	11,87%
Débitos Não Conversíveis	-	-	-	-	-
Receitas Diferidas	-	-	-	-	-
Locações Contratadas	-	-	-	-	-
Obrigações com sócios	308.091,98	308.091,98	0,00%	308.091,98	0,00%
Parcelamento PERT	362.785,37	357.603,41	-1,43%	322.421,45	-4,45%
Parcelamento Simplificado	197.620,58	186.216,45	-5,77%	174.812,32	-6,12%
Financiamento BRDE	-	-	-	671.009,54	-
Parcelamento PGFN	2.689.480,60	2.649.929,42	-1,47%	2.610.378,24	-1,49%
Provisão Passiva a Descoberto	114.812.662,97	118.002.245,03	2,79%	122.903.896,67	3,29%
PATRIMÔNIO LÍQUIDO	(118.191.237,84)	(122.369.817,89)	-2,65%	(126.435.901,91)	-3,32%
Capital Social	-	-	-	-	-
Capital Realizado	99.724.778,00	99.724.778,00	0,00%	99.724.778,00	0,00%
Reserva de Reavaliação	4.772.965,47	4.772.965,47	0,00%	4.772.965,47	0,00%
Ajuste Avaliação Patrimonial	4.313.602,41	4.294.033,30	-0,45%	4.274.464,19	-0,46%
Reserva Legal	-	-	-	-	-
Reserva de Subvenção	-	-	-	-	-
Prejuízo Líquido do Exercício	(4.308.454,24)	(7.467.036,79)	76,12%	(11.533.130,91)	54,40%
Prejuízo Acumulados	(224.203.359,23)	(224.203.359,23)	0,00%	(224.203.359,23)	0,00%
Reserva de Lucros	489.227,75	508.795,86	4,00%	528.365,97	3,82%

4.8.1 - O **Ativo** nos meses representados aqui (janeiro, fevereiro e março), com alterações de baixos níveis de aumento/diminuição dos saldos das contas, e nada de relevante quando analisado o Grupo de Conta Ativo e Passivo.

Ativo e Passivo:

De janeiro para fevereiro de 2021 | De fevereiro para março de 2021

- Acréscimo de 0,40% (zero vírgula quarenta por cento), no valor de R\$ 77 mil;
- Acréscimo de 0,40% (zero vírgula quarenta por cento), no valor de R\$ 77 mil;

Ativo não circulante:

De janeiro para fevereiro de 2021 | De fevereiro para março de 2021

- Acréscimo de 3,8,06% (trinta e oito vírgula zero seis por cento), no valor de R\$ 4.3 mil;
- redução de 70,59% (setenta e sete vírgula cinquenta e nove por cento), no valor de R\$ 11 mil;

Realizável a longo prazo:

De janeiro para fevereiro de 2021 | De fevereiro para março de 2021

- Acréscimo de 0,38% (zero vírgula trinta e oito por cento), cerca de R\$ 72.7 mil;
- Acréscimo de 0,46% (zero vírgula quarenta e seis por cento), cerca de R\$ 88.3 mil;

4.8.2 - Noutro lado, o **Passivo** nos meses representados aqui (janeiro, fevereiro e março), nada de relevante quando analisado o Grupo de Conta Ativo e Passivo.

Passivo:

De janeiro para fevereiro de 2021 | De fevereiro para março de 2021

- acréscimo de 0,40% (zero vírgula quarenta por cento), no valor de R\$ 77 mil;
- acréscimo de 0,40% (zero vírgula quarenta por cento), no valor de R\$ 77.3 mil;

Passivo circulante:

De janeiro para fevereiro de 2021 | De fevereiro para março de 2021

- Acréscimo de 0,40% (zero vírgula quarenta por cento) no valor de R\$ 3.1 milhões;
- acréscimo de 3,84% (três vírgula oitenta e quatro por cento), no valor de R\$ 4.6 mil;

Passivo não circulante:

De janeiro para fevereiro de 2021 | De fevereiro para março de 2021

- Acréscimo de 2,67% (dois vírgula sessenta e sete por cento), no valor de R\$ 3.1 milhões;
- Acréscimo de 3,84% (três vírgula oitenta e quatro por cento), no valor de R\$ 4.6 milhões;

Patrimônio Líquido:

De janeiro para fevereiro de 2021 | De fevereiro para março de 2021

- Acréscimo de 2,67% (dois vírgula sessenta e sete por cento), valor de R\$ 3.1 milhões;
- acréscimo de 3,32% (três vírgula trinta e dois por cento), valor de R\$ 4 milhões;

4.9 - Os indicadores financeiros avallam a capacidade de pagamento da empresa frente às suas obrigações e o seu controle são vitais para o controle dos atos da administração e continuidade empresarial. As informações para o cálculo destes índices são retiradas unicamente das demonstrações patrimonial e contábil e evidenciam a posição patrimonial da entidade devendo ser atualizadas constantemente para uma correta análise.

JLB PARTICIPAÇÕES					
ÍNDICES	Jan/21	fev/21	Var.	mar/21	Var.
RENTABILIDADE	0,00%	0,00%	0,00%	0,00%	0,00%
LIQUIDEZ GERAL	0,14	0,14	-0,00	0,13	0,01
LIQUIDEZ SECA	0,00	0,00	0,00	0,00	-0,00
LIQUIDEZ CORRENTE	0,00	0,00	0,00	0,00	-0,00
ENDIVIDAMENTO	7,23%	7,37%	0,14%	7,58%	0,21%
SOLVÊNCIA GERAL	0,14	0,14	-0,00	0,13	0,01
LUCRATIVIDADE	-	-	-	-	-

A rentabilidade:

De janeiro para fevereiro de 2021 | De fevereiro para março de 2021



CROSARA

ADVOGADOS

Valor: R\$ 100,00 | Classificador: AGUARDANDO DECURSO DE PRAZO
 PROCESSO CÍVEL E DO TRABALHO -> Processo de Conhecimento -> Procedimentos Especiais -> Procedimentos Regidos por Outros Códigos, Lei
 ITUMBARA - 2ª VARA CÍVEL E AMBIENTAL
 Usuário: DYOGO CROSARA - Data: 07/03/2022 14:50:26

RESULTADOS 2021 - GRUPO STEMAC

6. - O comportamento dos resultados acumulados neste período examé, de janeiro a março 2021, o patrimônio líquido e prejuízo acumulados, assim se consubstancia.

6.1 - Prejuízos Acumulados

6.1.1 - Stemac Geradores e Energia:

Resultado Acumulado	Jan-21	Fev-21	Mar-21
STEMAC GERADORES	-R\$ 8.126.890	-R\$ 14.251.872	-R\$ 22.181.231
STEMAC ENERGIA	-R\$ 190.792	-R\$ 390.100	-R\$ 610.245
TOTAL	-R\$ 8.317.682	-R\$ 14.641.972	-R\$ 22.791.476

(62) 3954-5554 / (62) 99147-3559 | cincos@stenius.com.br

6.2 - Patrimônio Líquido Acumulado.

6.2.1 - Stemac Geradores e Energia:

	Jan-21	Fev-21	Mar-21
STEMAC GERADORES	-R\$ 217.496.891	-R\$ 223.621.873	-R\$ 231.551.033
STEMAC ENERGIA	R\$ 4.168.897	R\$ 4.168.312	R\$ 4.015.327
TOTAL	-R\$ 213.327.994	-R\$ 219.453.561	-R\$ 227.535.706

7 - Preliminarmente, em síntese, e em caráter não exaustivo, constatamos que as empresas do GRUPO STEMAC, teve registros de lucros mensais nestes períodos em exame, salientando que os dados de janeiro a março de 2021, que correspondeu:

(62) 3954-5554 / (62) 99147-3559 | cincos@stenius.com.br

8.1 - Da DRE - Consolidada

Janeiro 2021: GERADORES ==-8.126 milhões; ENERGIA ==-388.7 mil;

Fevereiro 2021: GERADORES ==-6.124 milhões; ENERGIA ==-320.5 mil;

Março 2021: GERADORES ==-7.929 milhões; ENERGIA ==-152.9 milhões;

MOVIMENTAÇÃO MÊS JANEIRO, FEVEREIRO E MARÇO STEMAC GERADORES + ENERGIA

CONTAS	Jan-21	Fev-21	Mar-21
RECEITAS	R\$ 12.837.829,80	R\$ 30.517.947,88	R\$ 47.634.990,22
CUSTOS	R\$ (10.008.366,38)	R\$ (23.166.129,43)	R\$ (37.140.758,75)
DIFERENÇAS	R\$ (11.244.741,10)	R\$ (22.156.210,29)	R\$ (43.245.877,07)
(-) Prov. RPP e CSLL	R\$ (1.000.396,18)	R\$ (150.839,24)	R\$ (291.010,24)
Resultado Líquido	-R\$ 12.245.137,28	-R\$ 22.306.429,53	-R\$ 43.536.887,31

(62) 3954-5554 / (62) 99147-3559 | cincos@stenius.com.br

8.2 - Da receita líquida

GRUPO STEMAC - Receita Líquida	Jan-21	Fev-21	Mar-21
1 STEMAC GERADORES	-R\$ 12.250.642	-R\$ 12.365.267	-R\$ 16.789.264
2 STEMAC ENERGIA	R\$ 317.188	R\$ 314.851	R\$ 37.778
TOTAL	-R\$ 11.933.454	-R\$ 12.050.416	-R\$ 16.751.486

8.3 - Dos custos

GRUPO STEMAC - Custos	Jan-21	Fev-21	Mar-21
1 STEMAC GERADORES	-R\$ 9.104.261	-R\$ 12.541.923	-R\$ 13.324.975
2 STEMAC ENERGIA	-R\$ 3.598	-R\$ 3.598	-R\$ 37.436
TOTAL	-R\$ 9.107.859	-R\$ 12.545.521	-R\$ 13.362.411

(62) 3954-5554 / (62) 99147-3559 | cincos@stenius.com.br



CROSORA

ADVOGADOS

Valor: R\$ 100,00 | Classificador: AGUARDANDO DECURSO DE PRAZO
PROCESSO CÍVEL E DO TRABALHO -> Processo de Conhecimento -> Procedimento de Conhecimento Especial -> Procedimentos Regidos por Outros Códigos, Lei
ITUMBARA - 2ª VARA CÍVEL E AMBIENTAL
Usuário: DYOGO CROSORA - Data: 07/03/2022 14:50:26

8.4 - Das despesas

QTD	EMPRESA	Jan/21	Fev/21	Mar/21
1	STEMAC GERADORES	-1.824,697	-4.890,975	-3.630,975
2	STEMAC ENERGIA	-446,313	-355,003	-305,003
	TOTAL	-2.271,010	-5.246,978	-4.036,978

8.5 - Dos resultados

Movimentação de janeiro a março 2021

EXPERI - CONTAS DE RESULTADO - ACUMULADO	2021	JAN/21	FEV/21	MAR/21	TOTAL
REDAZIMOS	RS 418.080,13	RS 418.080,13	RS 418.080,13	RS 418.080,13	RS 1.254,240
ENERGIA	RS 388.764,33	RS 388.764,33	RS 388.764,33	RS 388.764,33	RS 1.166,240
PARTICIPAÇÕES	RS 8.528.347,36	RS 8.528.347,36	RS 8.528.347,36	RS 8.528.347,36	RS 25.585.041,40
IMPOSTOS	RS 1.000,00	RS 1.000,00	RS 1.000,00	RS 1.000,00	RS 3.000,00
JUR	RS 4.288.464,24	RS 4.288.464,24	RS 4.288.464,24	RS 4.288.464,24	RS 12.865.392,72
TOTAL	RS 20.000,00	RS 20.000,00	RS 20.000,00	RS 20.000,00	RS 60.000,00

9. Cumprimento do Plano de recuperação Judicial.

As Recuperandas apresentaram documentos de comprovação de pagamento e as seguintes planilhas demonstrativas, com a posição mensal por classe, das quais extrairamos as respectivas informações:

1ª - Planilha: Classe Financiador Incentivador - data base 31 03 21

Grupo Contabil	Mês/Folha	Contrato	Valor Habitual	Valor em Pagamento	Saldo a Pagar	Revisão
1	1	BANCO DO ESTADO DO RIO GRANDE DO SUL	RS 44.844.981,41	RS 2.830.972,22	RS 41.013.989,19	03/20/2021
1	2	BANCO DO ESTADO DO RIO GRANDE DO SUL	RS 44.844.981,41	RS 2.830.972,22	RS 41.013.989,19	03/20/2021

2ª Planilha: Classe Fornecedor Incentivador - data base 31 03 21

Grupo Contabil	Mês/Folha	Contrato	Valor Habitual	Valor em Pagamento	Saldo a Pagar	Revisão
1	1	ABRIL S.A.	RS 2.888.242,47	RS 1.078,76	RS 2.877.463,71	03/20/2021
1	2	ABRIL S.A.	RS 2.888.242,47	RS 1.078,76	RS 2.877.463,71	03/20/2021
1	3	ABRIL S.A.	RS 2.888.242,47	RS 1.078,76	RS 2.877.463,71	03/20/2021
1	4	ABRIL S.A.	RS 2.888.242,47	RS 1.078,76	RS 2.877.463,71	03/20/2021
1	5	ABRIL S.A.	RS 2.888.242,47	RS 1.078,76	RS 2.877.463,71	03/20/2021
1	6	ABRIL S.A.	RS 2.888.242,47	RS 1.078,76	RS 2.877.463,71	03/20/2021
1	7	ABRIL S.A.	RS 2.888.242,47	RS 1.078,76	RS 2.877.463,71	03/20/2021
1	8	ABRIL S.A.	RS 2.888.242,47	RS 1.078,76	RS 2.877.463,71	03/20/2021
1	9	ABRIL S.A.	RS 2.888.242,47	RS 1.078,76	RS 2.877.463,71	03/20/2021
1	10	ABRIL S.A.	RS 2.888.242,47	RS 1.078,76	RS 2.877.463,71	03/20/2021

3ª Planilha: Classe I - Trabalhista - data base 31 03 21:

Grupo Contabil	Mês	Matrícula	Contrato	Previdência em	Junio ad	Saldo a Pagar	Data Revisão
1	1	1	ADAR DA SILVA W A F S	RS 150,07	RS 150,07	RS 150,07	14/09/2021
1	1	2	ADRIELY FIDON ALVES DOS SANTOS	RS 372,18	RS 372,18	RS 372,18	14/09/2021
1	1	3	ADRIANA DA SILVA MELO JUNIOR	RS 672,78	RS 672,78	RS 672,78	14/09/2021
1	1	4	ADRIANA DA SILVA MELO JUNIOR	RS 672,78	RS 672,78	RS 672,78	14/09/2021
1	1	5	ADRIANA DA SILVA MELO JUNIOR	RS 672,78	RS 672,78	RS 672,78	14/09/2021
1	1	6	ADRIANA DA SILVA MELO JUNIOR	RS 672,78	RS 672,78	RS 672,78	14/09/2021
1	1	7	ADRIANA DA SILVA MELO JUNIOR	RS 672,78	RS 672,78	RS 672,78	14/09/2021
1	1	8	ADRIANA DA SILVA MELO JUNIOR	RS 672,78	RS 672,78	RS 672,78	14/09/2021
1	1	9	ADRIANA DA SILVA MELO JUNIOR	RS 672,78	RS 672,78	RS 672,78	14/09/2021
1	1	10	ADRIANA DA SILVA MELO JUNIOR	RS 672,78	RS 672,78	RS 672,78	14/09/2021
1	1	11	ADRIANA DA SILVA MELO JUNIOR	RS 672,78	RS 672,78	RS 672,78	14/09/2021
1	1	12	ADRIANA DA SILVA MELO JUNIOR	RS 672,78	RS 672,78	RS 672,78	14/09/2021
1	1	13	ADRIANA DA SILVA MELO JUNIOR	RS 672,78	RS 672,78	RS 672,78	14/09/2021
1	1	14	ADRIANA DA SILVA MELO JUNIOR	RS 672,78	RS 672,78	RS 672,78	14/09/2021
1	1	15	ADRIANA DA SILVA MELO JUNIOR	RS 672,78	RS 672,78	RS 672,78	14/09/2021
1	1	16	ADRIANA DA SILVA MELO JUNIOR	RS 672,78	RS 672,78	RS 672,78	14/09/2021
1	1	17	ADRIANA DA SILVA MELO JUNIOR	RS 672,78	RS 672,78	RS 672,78	14/09/2021
1	1	18	ADRIANA DA SILVA MELO JUNIOR	RS 672,78	RS 672,78	RS 672,78	14/09/2021
1	1	19	ADRIANA DA SILVA MELO JUNIOR	RS 672,78	RS 672,78	RS 672,78	14/09/2021
1	1	20	ADRIANA DA SILVA MELO JUNIOR	RS 672,78	RS 672,78	RS 672,78	14/09/2021
1	1	21	ADRIANA DA SILVA MELO JUNIOR	RS 672,78	RS 672,78	RS 672,78	14/09/2021
1	1	22	ADRIANA DA SILVA MELO JUNIOR	RS 672,78	RS 672,78	RS 672,78	14/09/2021
1	1	23	ADRIANA DA SILVA MELO JUNIOR	RS 672,78	RS 672,78	RS 672,78	14/09/2021
1	1	24	ADRIANA DA SILVA MELO JUNIOR	RS 672,78	RS 672,78	RS 672,78	14/09/2021
1	1	25	ADRIANA DA SILVA MELO JUNIOR	RS 672,78	RS 672,78	RS 672,78	14/09/2021
1	1	26	ADRIANA DA SILVA MELO JUNIOR	RS 672,78	RS 672,78	RS 672,78	14/09/2021
1	1	27	ADRIANA DA SILVA MELO JUNIOR	RS 672,78	RS 672,78	RS 672,78	14/09/2021
1	1	28	ADRIANA DA SILVA MELO JUNIOR	RS 672,78	RS 672,78	RS 672,78	14/09/2021
1	1	29	ADRIANA DA SILVA MELO JUNIOR	RS 672,78	RS 672,78	RS 672,78	14/09/2021
1	1	30	ADRIANA DA SILVA MELO JUNIOR	RS 672,78	RS 672,78	RS 672,78	14/09/2021
1	1	31	ADRIANA DA SILVA MELO JUNIOR	RS 672,78	RS 672,78	RS 672,78	14/09/2021



SCINCO

De acordo com os demonstrativos:

- pagos:
 - RS 902.539,80 (novecentos e dois mil, quinhentos e trinta e nove reais e oitenta centavos);
- Juros / atualizações:
 - RS 135.136,96 (cento e trinta e cinco mil, cento e sessenta e três reais e noventa e seis centavos);

RESUMO EM VALORES - MARÇO DE 2021

Discriminação	Valor homologado	Saldo devedor em Fevereiro 2021	Habilitações	Juros	atualizações	Pagamentos	Saldo Devedor
Valor Homologado	RS 12.253.593,31	RS 7.871.721,45	RS	RS 135.136,96	RS 603.539,80	RS 7.074.364,36	
Total	RS 12.253.593,31	RS 7.871.721,45	RS	RS 135.136,96	RS 603.539,80	RS 7.074.364,36	

Classe I - Trabalhista

Discriminação	Percentual	Pago
Saldo devedor	100,00%	
Pago	7,21%	
Saldo devedor	92,79%	

Situação do Plano Homologado Classe I - Trabalhista Mar/2021

(62) 3954-5554 / (62) 99147-3559 | cincos@stenius.com.br
Edifício Empire Center - Rua 6, 370 - Sala 506 - Setor Oeste, Goiânia - GO - 74115-070

SCINCO

Constatamos que dos 100% do saldo devedor em fevereiro de 2021 que foi de RS R\$ 7.871.721,45 (sete milhões, oitocentos e setenta e um mil, setecentos e vinte e um reais e cinquenta e cinco centavos), foram pagos no mês de março de 2021, o montante de RS 902.539,80 (novecentos e dois mil, quinhentos e trinta e nove reais e oitenta centavos), que representa cerca de 7,21% (sete virgula vinte e um por cento) do saldo devedor, mais juros do mês RS 135.136,96 (cento e trinta e cinco mil, cento e sessenta e três reais e noventa e seis centavos), restando o saldo atualizado de RS 7.074.364,36 (sete milhões, setenta e quatro mil, trezentos e sessenta e quatro reais e trinta e seis centavos).

4ª Planilha: Classe II - Garantia Real - data base 31 03 21.Xlsx:

Grupo Contas	Mês	Valor Homologado	Saldo devedor	Saldo Pago	Data Emissão
II-02-0000-00	03/2021	RS 21.767.387,37	RS 24.350.991,82	RS 2.583.604,45	05/03/2021
Total	03/2021	RS 21.767.387,37	RS 24.350.991,82	RS 2.583.604,45	05/03/2021

Classe II - Garantia Real

Discriminação	Valor homologado	Habilitações	Juros - atualizações	Pagamentos	Saldo Devedor
Valor Homologado	RS 23.767.387,37	RS	RS 583.604,45	RS	RS 24.350.991,82
Total	RS 23.767.387,37	RS	RS 583.604,45	RS	RS 24.350.991,82

Classe II - Garantia Real

Discriminação	Percentual	Pago
Saldo devedor	100,00%	
Pago	0,00%	
Saldo devedor	100,00%	

Situação do Plano Homologado Classe II - Garantia Real Mar/2021

5ª Planilha: Classe III - Quirografário - data base 31 03 21.Xlsx:

Grupo Contas	Mês	Valor Homologado	Saldo devedor	Saldo Pago	Data Emissão
III-02-0000-00	03/2021	RS 24.350.991,82	RS 24.350.991,82	RS 0,00	05/03/2021
Total	03/2021	RS 24.350.991,82	RS 24.350.991,82	RS 0,00	05/03/2021

(62) 3954-5554 / (62) 99147-3559 | cincos@stenius.com.br
Edifício Empire Center - Rua 6, 370 - Sala 506 - Setor Oeste, Goiânia - GO - 74115-070

CROSARA

ADVOGADOS

Discriminação	Valor Homologado	Habilitações	Juros - atualizações	Pagamentos	Saldo Devedor
Total	R\$ 69.279.388,52	RS -	RS 1.680.142,11	RS -	RS 70.959.531,63

Discriminação	Valor Homologado	Habilitações	Juros - atualizações	Pagamentos	Saldo Devedor
Total	R\$ 69.279.388,52	RS -	RS 1.211.317,30	RS -	RS 70.959.531,63

Discriminação	Valor Homologado	Habilitações	Juros - atualizações	Pagamentos	Saldo Devedor
Total	R\$ 2.745.210,00	RS -	RS 13.447,21	RS -	RS 2.758.656,21

Discriminação	Valor Homologado	Habilitações	Juros - atualizações	Pagamentos	Saldo Devedor
Total	R\$ 69.279.388,52	RS -	RS 1.680.142,11	RS -	RS 70.959.531,63

Discriminação	Valor Homologado	Percentual Pago
Valor Homologado	100,00%	
Pago	0,00%	
Saldo devedor	100,00%	




✓ De acordo com os demonstrativos, o saldo atualizado da Classe III - Quirografário é de R\$ 70.959.531,63 (setenta milhões, novecentos e cinquenta e nove mil, quinhentos e trinta e um reais e sessenta e três centavos);

6ª Planilha Classe IV - EPP/ME - data base 31 03 21.xlsx;

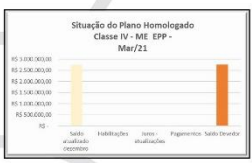
Grupo Controlador	Mês	Valor Homologado	Juros at	Saldo a Pagar	Data Base
CLASSE IV - EPP/ME	Jan/21	2.745.210,00	13.447,21	2.758.656,21	06/03/2021

Discriminação	Valor Homologado	Habilitações	Juros - atualizações	Pagamentos	Saldo Devedor
Total	R\$ 2.745.210,00	RS -	RS 13.447,21	RS -	RS 2.758.656,21

Valor: R\$ 100,00 | Classificador: AGUARDANDO DECURSO DE PRAZO
 PROCESSO CÍVEL E DO TRABALHO -> Processo de Conhecimento -> Procedimento de Conhecimento -> Procedimentos Especiais -> Procedimentos Regidos por Outros Códigos, Lei
 ITUMBARIARA - 2ª VARA CÍVEL E AMBIENTAL
 Usuário: DYOGO CROSARA - Data: 07/03/2022 14:50:59




Classe IV - ME/EPP	
RESUMO EM PERCENTUAIS	
Discriminação	Percentual Pago
Valor Homologado	100,00%
Pago	0,00%
Saldo devedor	100,00%



✓ De acordo com os demonstrativos, o saldo atualizado da Classe IV - ME/EPP é de R\$ 2.758.666,21 (dois milhões, setecentos e cinquenta e oito mil, seiscentos e sessenta e seis reais e vinte e um centavos);

➢ De acordo com os demonstrativos apresentados pela Recuperanda, temos a situação consolidada referente ao saldo credor homologado, devidamente deduzido os pagamentos já realizados na Classe I - Trabalhista e com as atualizações até março de 2021, conforme demonstrado:

(62) 3954-5554 / (62) 99147-3559 | cincos@stenius.com.br
 Edifício Empire Center - Rua 6, 370 - Sala 506 - Setor Oeste, Goiânia - GO - 74115-070




ESPELHO DO CUMPRIMENTO DO PLANO RECUPERAÇÃO - GRUPO STEMAC - MARÇO 2021							
Classe	Valor Homologado	Total pago	Habilitações		Juros - Atualização	Saldo devedor	
			Meses anteriores	Diferença			
I - Trabalhista	R\$ 32.515.990,41	6.755.608,36	R\$ 3.224.517,98	R\$ 74.274,68	R\$ 185.363,96	R\$ 7.014.864,96	
II - Garantia real	R\$ 23.767.387,37	-	R\$ -	R\$ -	R\$ 583.608,45	R\$ 24.350.995,82	
III - Quasegratuito	R\$ 68.517.948,15	-	R\$ -	R\$ -	R\$ 2.441.578,48	R\$ 70.959.526,63	
IV - ME/EPP	R\$ 2.740.210,00	-	R\$ -	R\$ -	R\$ 13.687,23	R\$ 2.753.897,23	
Subtotal	R\$ 107.541.536,93	R\$ 6.755.608,36	R\$ 3.224.517,98	R\$ 74.274,68	R\$ 1.123.798,12	R\$ 105.143.554,02	

✓ O saldo devedor atualizado em moeda é de R\$ 105.143.554,02 (cento e cinco milhões, cento e quarenta e três mil, quinhentos e cinquenta e quatro reais e dois centavos).

10 - Por fim, constatamos que diante da movimentação dos meses de 2021, reforçado pelo relatório da auditoria externa sobre o exercício de 2020, concluímos que a recuperanda mantém todas as suas forças de trabalho em prol da manutenção das suas atividades. O parecer da auditoria foi com ressalva, apontando situações que devem ser corrigidas no exercício de 2021. O resultado dos meses de janeiro a março de 2021 fora de prejuízo, demonstrando variações expressivas, na análise horizontal das demonstrações contábeis, que estaremos diligenciando. Nas movimentações ora analisadas, tivemos prejuízo no Grupo Geradores de R\$- 22.1 milhões e na Stemac Energia de R\$-862 mil.

Do cumprimento do Plano de Recuperação, conforme as demonstrações de pagamentos / habilitações / juros / atualizações da lista de credores homologada, constatamos que foi

(62) 3954-5554 / (62) 99147-3559 | cincos@stenius.com.br
 Edifício Empire Center - Rua 6, 370 - Sala 506 - Setor Oeste, Goiânia - GO - 74115-070




realizado cerca de 53% (cinquenta e três por cento), dos 100% (cem por cento), percentual este que refere a Classe I - Trabalhista.

Submetemos a Vossa Senhoria o presente relatório e colocamo-nos à disposição para eventuais esclarecimentos que se fizerem necessários.

CINCOS CONSULTORIA ORGANIZACIONAL LTDA
 STENIUS LACERDA BASTOS
 Auxiliar do Administrador Judicial

(62) 3954-5554 / (62) 99147-3559 | cincos@stenius.com.br
 Edifício Empire Center - Rua 6, 370 - Sala 506 - Setor Oeste, Goiânia - GO - 74115-070



Goiânia, 26 de maio de 2021.

Ao Ilmo. Sr.
 Dr. DYOGO CROSARA
 Administrador Judicial do GRUPO STEMAC
 Processo: 5177058.79.2018.8.09.0087

CINCOS CONSULTORIA ORGANIZACIONAL DE LTDA, representado por Stenius Lacerda Bastos, no exercício de nossas atribuições como Auxiliar desse Administrador Judicial no processo de Recuperação Judicial das empresas STEMAC S/A GRUPO GERADORES, STEMAC ENERGIA S/A, STEMAC S/A PARTICIPAÇÕES, JNB PARTICIPAÇÕES SOCIETÁRIA LTDA e JLB PARTICIPAÇÕES SOCIETÁRIAS LTDA, vem apresentar as suas análises e considerações com mais um comparativo de variações ocorridas entre os meses de março e abril de 2021.

2- No cumprimento das atribuições deste auxiliar do Administrador Judicial seguem as análises realizadas nos dados e informações relativos à contabilidade do GRUPO STEMAC, notadamente nas demonstrações de resultados do presente exercício. Serão verificadas as variações ocorridas na movimentação do mês do

(62) 3954-5554 / (62) 99147-3559 | cincos@stenius.com.br
 Edifício Empire Center - Rua 6, 370 - Sala 506 - Setor Oeste, Goiânia - GO - 74115-070

relatório para com as movimentações do mês anterior. Sendo apresentado as demonstrações contábeis do período de fevereiro a abril de 2021, onde analisaremos horizontalmente as principais variações ocorridas no período e com apresentação de notas explicativas das análises de cada conta mensurada na DRE, por empresa:

3. - Balanço e Demonstrações de resultados do exercício - DRE dos períodos de fevereiro a abril de 2021:

3.1 - STEMAC S/A GRUPOS GERADORES:

CONTAS	GRUPO STEMAC			
	FEBR/21	MAI/21	ABR/21	Var.21/20
Vendas de Produtos	1.418.710,14	1.250.231,18	1.179.846,91	-13,79%
Vendas de Serviços	2.162.288,16	1.388.322,48	1.225.319,52	-23,39%
RECEITA OPERAÇÃO	3.580.998,30	2.638.553,66	2.405.166,43	-24,09%
Costos de Produção	2.040.395,03	1.366.519,57	1.366.026,77	-24,09%
Costos de Serviços	240.902,68	236.543,87	236.689,54	-1,45%
LICUADA EM VARETA	2.281.297,71	1.603.063,44	1.602.716,31	-29,53%
Despesas com Pessoal	36.889,44(2)	61.485.979(2)	60.077.223,44	-16,98%
Despesas com Tributos	21.260,26(3)	20.363.254(3)	20.363.254(3)	0,00%
Despesas com Depreciação, Amortização e Perda de Valor	1.022.541,54	1.015.542,79	1.015.542,79	-0,69%
Despesas com Transferências	2.332.579,51	2.332.579,51	2.332.579,51	0,00%
Despesas com Impostos e Taxas	1.054.454,36	1.054.454,36	1.054.454,36	0,00%
Despesas com Aluguel	60.989,26	60.989,26	60.989,26	0,00%
Despesas com Energia Elétrica, Gás e Água	1.986.533,16	1.986.533,16	1.986.533,16	0,00%
Despesas com Manutenção e Reparo	64.808,56(4)	64.808,56(4)	64.808,56(4)	0,00%
Despesas com Transporte	1.176.492,46(5)	1.176.492,46(5)	1.176.492,46(5)	0,00%
Despesas com Comunicação	69.276,13(6)	69.276,13(6)	69.276,13(6)	0,00%
Despesas com Seguros	65.412,33	65.412,33	65.412,33	0,00%
Despesas com Outros Serviços	1.656.432,41	1.656.432,41	1.656.432,41	0,00%
Despesas com Outros Custos	1.656.432,41	1.656.432,41	1.656.432,41	0,00%
RESULTADO OPERACIONAL	1.300.000,59	1.035.490,22	802.450,12	-38,09%
Despesas Financeiras	1.496.513,79(7)	1.496.513,79(7)	1.496.513,79(7)	0,00%
Receitas Financeiras	1.000,00	1.000,00	1.000,00	0,00%
RESULTADO ANTES DO RESULTADO PATRIMONIAL	(196.013,20)	(461.023,57)	(693.063,67)	-75,09%
Resultado Tributário	210.000,00	210.000,00	210.000,00	0,00%
RESULTADO LÍQUIDO	11.986,80	(351.023,57)	(903.063,67)	-97,51%

3.1.1 - Da receita bruta e receita bruta operacional constata-se redução no faturamento de 11,09% (onze vírgula zero nove por cento), correspondendo a R\$ 2.3 milhões, sendo variação

(62) 3954-5554 / (62) 99147-3359 | cincos@stenius.com.br
Edifício Empire Center - Rua 6, 370 - Sala 506 - Setor Oeste, Goiânia - GO - 74115-070

negativa de 17,77% (dezesete vírgula setenta e sete por cento) da receita de vendas de produtos, cerca de R\$ 2.7milhões e aumento de 21,17% (vinte e um vírgula dezessete por cento) nas vendas de mercadorias, cerca de R\$ 401 mil e nas vendas de serviços variação negativa de 0,73% (zero vírgula setenta e três por cento), cerca de R\$ 29 mil. Os custos tiveram redução de 17,94% (dezesete vírgula noventa e quatro por cento), cerca de 2.3 milhões. As despesas operacionais apresentaram redução de 20,66% (vinte vírgula sessenta e seis por cento), ou seja, R\$ 1.4 milhões, variação expressiva no grupo, sendo nas despesas com vendas, com redução de 32,18% (trinta e dois vírgula dezoito por cento), cerca de 895 mil, e nas despesas administrativas de redução de 6,78% (seis vírgula setenta e oito por cento), cerca de R\$ 304.7 mil, nas despesas tributárias redução de 36,34% (trinta e seis vírgula setenta e três e quatro por cento), cerca de R\$ 110.9 mil e nas outras despesas/receitas operacionais com aumento expressivo de 14,34% (quatorze vírgula trinta e quatro por cento). O resultado antes das receitas e despesas financeiras, variação com redução 9,40% (nove vírgula quarenta por cento), cerca de R\$ 341 mil. As despesas financeiras com redução de 46,25% (quarenta e seis vírgula vinte e cinco por cento), cerca de R\$ 1.9 milhões. As receitas financeiras com redução de 287,89%

(62) 3954-5554 / (62) 99147-3359 | cincos@stenius.com.br
Edifício Empire Center - Rua 6, 370 - Sala 506 - Setor Oeste, Goiânia - GO - 74115-070

(duzentos e oitenta e sete vírgula oitenta e nove por cento), cerca de R\$ 1.5 milhões. O resultado do exercício - conta - Prejuízo líquido do exercício - apresentou prejuízo de R\$ 2.7 milhões, variação de 35,24% (trinta e cinco vírgula vinte e quatro por cento). Constatamos que houve variações expressivas, tanto positivas como negativas na movimentação da empresa que diligenciaremos sobre os fatos ocorridos.

3.1.2 - Os indicadores financeiros avaliam a capacidade de pagamento da empresa frente às suas obrigações e o seu controle são vitais para os controles dos atos da administração e continuidade empresarial. As informações para o cálculo destes índices são retiradas unicamente das demonstrações patrimonial e contábil e evidenciam a posição patrimonial da entidade devendo ser atualizadas constantemente para uma correta análise.

STEMAC S/A GRUPO GERADORES			
ÍNDICES			
ÍNDICES	mar/21	abr/21	Var.
RENTABILIDADE	0,05	0,02	-0,03
LIQUIDEZ GERAL	0,33	0,32	-0,01
LIQUIDEZ SECA	0,53	0,50	-0,03
LIQUIDEZ CORRENTE	0,59	0,55	-0,04
ENDIVIDAMENTO	187%	134%	-53,0%
SOLVÊNCIA GERAL	0,75	0,75	-0,00
LUCRATIVIDADE	-36,95%	-26,91%	-10,04%

(62) 3954-5554 / (62) 99147-3359 | cincos@stenius.com.br
Edifício Empire Center - Rua 6, 370 - Sala 506 - Setor Oeste, Goiânia - GO - 74115-070

3.1.2.1 - Na rentabilidade do patrimônio líquido redução de 0,03% (zero vírgula zero por cento), em relação ao mês anterior. Como a rentabilidade mostra qual é o retorno sobre o investimento que foi feito na empresa a longo prazo, desta forma podemos concluir que a empresa não está tendo rentabilidade sobre o capital investido, ou seja, não está obtendo sucesso econômico. Na rentabilidade do patrimônio líquido, o lucro é o objetivo principal do empresário e uma maneira de avaliar um empreendimento.

3.1.2.2 - O índice de liquidez geral com redução de 0,01 (zero vírgula zero um ponto). Na liquidez geral do patrimônio, indica quanto a empresa possui em dinheiro, bens e direitos realizáveis a curto e longo prazos, para pagar todas as suas dívidas (passivo exigível), caso a empresa fosse parar suas atividades naquele momento. A interpretação desse índice é no sentido de "quanto maior, melhor", mantidos constantes os demais fatores. Desta forma vimos que ainda a situação da empresa mostra-se em dificuldade para pagar suas dívidas. Entretanto vimos que estão longe do limite considerado seguro, ou seja, igual a 1 (um).

3.1.2.3 - O índice de liquidez seca com variação negativa de 0,03 (zero vírgula zero três pontos). Na liquidez seca do

(62) 3954-5554 / (62) 99147-3359 | cincos@stenius.com.br
Edifício Empire Center - Rua 6, 370 - Sala 506 - Setor Oeste, Goiânia - GO - 74115-070

patrimônio, indica quanto a empresa consegue pagar das suas dívidas desconsiderando os seus estoques, que podem ser obsoletos, não condizentes com a realidade dos saldos apresentados no balanço. Nesse caso, retira-se do ativo circulante a conta estoque. A interpretação do índice de liquidez seca é, "quanto maior, melhor". Entretanto vimos que estão longe do limite considerado seguro, ou seja, igual a 1 (um).

3.1.2.4 - O índice de liquidez corrente com variação negativa de 0,04 (zero vírgula zero quatro pontos), o índice que tem por função medir a capacidade da empresa de cumprir com suas obrigações no curto prazo. Normalmente, na gestão financeira, serve de referência para a maioria dos pagamentos e representando a saúde do caixa. Desta forma vimos que a empresa apontou melhoras no curto prazo para sanar suas obrigações, que agora estamos dentro do necessário que é igual ou superior a 1 (um).

3.1.2.5 - O índice de grau de endividamento com diminuição de 53% (cinquenta e três por cento). É a representação da proporção do ativo total que está comprometida para custear o endividamento da empresa com terceiros (passivos exigíveis).

3.1.2.6 - O índice de solvência geral sem alteração. Na solvência geral, o índice expressa o grau de garantia que a empresa

dispõe em Ativos (totais), para pagamento do total de suas dívidas. Envolve além dos recursos líquidos, também os permanentes, é conhecida como nada mais do que a capacidade de uma empresa de ter as devidas condições de honrar todas as suas obrigações financeiras. Assim sendo, uma companhia é considerada "solvente" quando apresenta segurança ao pagar todas as suas contas e de quebra permanecer com certa reserva de patrimônio considerável, o que acaba gerando um bom cenário de lucro e assegura sua sobrevivência por um bom tempo. Desse modo, as empresas com índices de solvência mais altos definitivamente inspiram mais confiança em relação aos bancos e aos credores, enquanto negócios com índices baixos se apresentam como riscos em potencial.

3.1.2.7 - O índice lucratividade se encontra negativo, com variação negativa de 10,04% (dez vírgula zero quatro pontos percentuais) no mês. Sendo um indicador da administração financeira responsável por apontar a capacidade da sua empresa em gerar lucro. Ela aponta se o negócio está justificando ou não a operação, ou seja, se as vendas são suficientes para pagar os custos e as despesas e ainda gerar lucro.

3.2 - STEMAC ENERGIA S/A:

3.2.1 - Da receita bruta e receita bruta operacional constata-se uma redução no faturamento de 16,58% (dezesseis vírgula trinta e dois por cento), cerca de R\$ 60,3 mil, que corresponde as vendas de serviços. Nos custos redução de 90%(noventa por cento), cerca de R\$ 33.6 mil. As despesas operacionais apresentaram variações com redução de 1.892% (um mil ponto oitocentos e noventa e dois por cento), com cerca de R\$ 279,3 mil, nas despesas administrativas com redução de 39,75% (trinta e nove vírgula setenta e cinco por cento), cerca de R\$ 4.1mil, nas despesas tributárias redução de 395,34% (trinta e noventa e cinco vírgula trinta e quatro por cento), cerca de R\$ 16 mil. As despesas financeiras com redução

de 0,16% (zero vírgula dezesseis por cento), cerca R\$ 360 reais. As receitas financeiras com acréscimo de 2,17% (dois vírgula dezesseite por cento), cerca de R\$ 399 reais. O resultado antes dos tributos teve redução 24,01% (vinte e quatro vírgula zero um por cento), cerca de R\$ 90,4 mil. O resultado do exercício com lucro de cerca de R\$ 288.9 mil, com redução de 188,87% (cento e oitenta e oito vírgula oitenta e sete por cento). Constatamos que houve variações expressivas na movimentação da empresa que diligenciaremos sobre o fato ocorrido.

3.2.2 - Os indicadores financeiros avaliam a capacidade de pagamento da empresa frente às suas obrigações e o seu controle são vitais para os controles dos atos da administração e continuidade empresarial. As informações para o cálculo destes índices são retiradas unicamente das demonstrações patrimonial e contábil e evidenciam a posição patrimonial da entidade devendo ser atualizadas constantemente para uma correta análise.

GRUPO STEMAC		STEMAC ENERGIA S/A				
CONTAS		FEV/2021	MAIO/2021	ABR/2021	Var em %	
Vendas de Produtos	RS	-	RS	RS	-	
Vendas de Mercadorias	RS	349.176,00	RS	363.674,14	RS	309.360,25
Vendas de Serviços	RS	349.176,00	RS	363.674,14	RS	309.360,25
RECEITA BRUTA	RS	349.176,00	RS	363.674,14	RS	309.360,25
(-) Encargos de vendas	RS	136.531,00	RS	159.006,50	RS	150.000,00
RECEITA OPERACIONAL BRUTA	RS	212.645,00	RS	204.667,64	RS	159.360,25
(-) Impostos de vendas	RS	136.531,00	RS	159.006,50	RS	150.000,00
RECEITA LÍQUIDA	RS	76.114,00	RS	45.661,14	RS	9.360,25
(+) DEDUÇÕES DE IMPOSTOS SOBRE VENDA	RS	136.531,00	RS	159.006,50	RS	150.000,00
Depreciação/amortizações	RS	117.459,00	RS	117.369,72	RS	117.322,00
LUCRO OPERACIONAL BRUTO	RS	179.828,00	RS	134.292,96	RS	104.038,25
(-) DESPESAS OPERACIONAIS	RS	179.828,00	RS	134.292,96	RS	104.038,25
Despesas com vendas	RS	179.828,00	RS	134.292,96	RS	104.038,25
Despesas Administrativas	RS	4.500,00	RS	4.500,00	RS	4.500,00
Despesas Financeiras	RS	175.328,00	RS	129.792,96	RS	99.538,25
Despesas Tributárias	RS	175.328,00	RS	129.792,96	RS	99.538,25
Dúvidas Diversas	RS	175.328,00	RS	129.792,96	RS	99.538,25
Equipamentos Patrimoniais	RS	175.328,00	RS	129.792,96	RS	99.538,25
RESULTADO ANTES DAS DESP. FINANC.	RS	300,00	RS	300,00	RS	300,00
Despesas Financeiras	RS	300,00	RS	300,00	RS	300,00
Recursos Financeiros	RS	300,00	RS	300,00	RS	300,00
RESULTADO ANTES DOS IMPOSTOS	RS	300,00	RS	300,00	RS	300,00
(-) Impostos e CSLL	RS	175.728,00	RS	134.092,96	RS	103.538,25
Resultado do Exercício	RS	124,00	RS	107,04	RS	161,75
RESULTADO LÍQUIDO DO EXERCÍCIO	RS	124,00	RS	107,04	RS	161,75

STEMAC ENERGIA S/A			
ÍNDICES			
ÍNDICES	mar/21	abr/21	Var.
RENTABILIDADE	0,04	0,03	0,07
LIQUIDEZ GERAL	0,58	0,58	0,00
LIQUIDEZ SECA	1,14	1,19	0,05
LIQUIDEZ CORRENTE	1,14	1,19	0,05
ENDIVIDAMENTO	0,90%	89,63%	88,73%
SOLVÊNCIA GERAL	1,11	1,12	0,01
LUCRATIVIDADE	-42,00%	44,82%	86,88%

Rua 1 nº 564, Setor Oeste, Goiânia-GO, CEP: 74115-040
 (62) 3920 9900 | crosara@crosara.adv.br | www.crosara.adv.br



CROSARA

ADVOGADOS

Valor: R\$ 100,00 | Classificador: AGUARDANDO DECURSO DE PRAZO
 PROCESSO CÍVEL E DO TRABALHO -> Processo de Conhecimento -> Procedimento de Conhecimento -> Procedimentos Especiais -> Procedimentos Regidos por Outros Códigos, Lei
 ITUMBARA - 2ª VARA CÍVEL E AMBIENTAL
 Usuário: DYOGO CROSARA - Data: 07/03/2022 14:51:09

SCINCO ISI

3.2.2.1 - Na rentabilidade do patrimônio líquido tivemos aumento de cerca de 0,07% (zero vírgula zero sete por cento), como a rentabilidade mostra qual é o retorno sobre o investimento que foi feito na empresa a longo prazo, desta forma podemos concluir que a empresa não está tendo rentabilidade sobre o capital investido, ou seja, não está obtendo sucesso econômico. Na rentabilidade do patrimônio líquido, o lucro é o objetivo principal do empresário e uma maneira de avaliar um empreendimento.

3.2.2.2 - O índice de liquidez geral sem. Na liquidez geral do patrimônio, indica quanto a empresa possui em dinheiro, bens e direitos realizáveis a curto e longo prazos, para pagar todas as suas dívidas (passivo exigível), caso a empresa fosse parar suas atividades naquele momento. A interpretação desse índice é no sentido de "quanto maior, melhor", mantidos constantes os demais fatores. Entretanto, vimos que o índice se encontra abaixo do limite considerado seguro que é igual 1 (um).

3.2.2.3 - O índice de liquidez seca sofreu acréscimo de 0,05 (zero vírgula zero cinco). Na liquidez seca do patrimônio, indica quanto a empresa consegue pagar das suas dívidas desconsiderando os seus estoques, que podem ser obsoletos, não condizentes com a realidade dos saldos apresentados no balanço.

(62) 3954-5554 / (62) 99147-3559 | cincos@stenius.com.br
 Edifício Empire Center - Rua 6, 370 - Sala 506 - Setor Oeste, Goiânia - GO - 74115-070

SCINCO ISI

Nesse caso, retira-se do ativo circulante a conta estoque. A interpretação do índice de liquidez seca é, "quanto maior, melhor".

3.2.2.4 - O índice de liquidez corrente teve acréscimo de 0,05 (zero vírgula zero cinco), pontos. Ele tem por função medir a capacidade da empresa de cumprir com suas obrigações no curto prazo, normalmente, na gestão financeira, serve de referência para a maioria dos pagamentos e representando a saúde do caixa. Desta forma vimos que a empresa apontou melhoras no curto prazo para sanar suas obrigações.

3.2.2.5 - O índice de grau de endividamento houve aumento de 88,73% (oitenta e oito vírgula setenta e três por cento). É a representação da proporção do ativo total que está comprometida para custear o endividamento da empresa com terceiros (passivos exigíveis).

3.2.2.6 - O índice de solvência geral com acréscimo de 0,01 (zero vírgula zero um). Na solvência geral, o índice expressa o grau de garantia que a empresa dispõe em Ativos (totais), para pagamento do total de suas dívidas. Envolve além dos recursos líquidos, também os permanentes, é conhecida como nada mais do que a capacidade de uma empresa de ter as devidas condições de honrar todas as suas obrigações financeiras. Assim sendo, uma

(62) 3954-5554 / (62) 99147-3559 | cincos@stenius.com.br
 Edifício Empire Center - Rua 6, 370 - Sala 506 - Setor Oeste, Goiânia - GO - 74115-070

SCINCO ISI

companhia é considerada "solvente" quando apresenta segurança ao pagar todas as suas contas e de quebra permanecer com certa reserva de patrimônio considerável, o que acaba gerando um bom cenário de lucro e assegura sua sobrevivência por um bom tempo. Desse modo, as empresas com índices de solvência mais altos definitivamente inspiram mais confiança em relação aos bancos e aos credores, enquanto negócios com índices baixos se apresentam como riscos em potencial. Um índice de solvência considerado bom muda de acordo com o setor de atuação, mas, no geral, o que se estabelece como o ideal é uma taxa igual ou superior a 0,20.

3.2.2.7 - O índice lucratividade teve variação positiva, com 86,88% (oitenta e seis vírgula oitenta e oito pontos percentuais). Entretanto, não mensurado, pois não houve lucratividade. Sendo um indicador da administração financeira responsável por apontar a capacidade da sua empresa em gerar lucro. Ela aponta se o negócio está justificando ou não a operação, ou seja, se as vendas são suficientes para pagar os custos e as despesas e ainda gerar lucro.

3.3 - STEMAC S/A PARTICIPAÇÕES:

(62) 3954-5554 / (62) 99147-3559 | cincos@stenius.com.br
 Edifício Empire Center - Rua 6, 370 - Sala 506 - Setor Oeste, Goiânia - GO - 74115-070

SCINCO ISI

GRUPO STEMAC
 SITUAÇÃO PATRIMONIAL

CÓDIGO	FEVEREIRO DE 2022	MARÇO DE 2022	ABRIL DE 2022	Var. em %
Vendas de Produtos				
Vendas de Serviços				
RECEITA BRUTA				
(-) Impostos e taxas				
RECEITA OPERACIONAL BRUTA				
(-) Depreciação e amortização				
RECEITA LÍQUIDA				
(-) DISTRIBUIÇÃO LÍQUIDA: PROD. SERV. VENDA				
Depreciação e amortização				
RECEITAS/DESPESAS OPERACIONAIS	(6.427.728,04)	(6.542.187,96)	(6.388.211,18)	-8,10%
Despesas com Imob.				
Despesas Administrativas	(1.585,58)	(8.044,80)	(7.171,14)	-80,86%
Despesas de Administração				
Despesas Tributárias	(492,96)	-	(492,96)	-
Outros Despes. Operac.	-	-	-	-
Resultados Financeiros	(6.413.613,18)	(6.550.232,76)	(6.385.875,28)	-81,07%
RELAÇÃO ENTRE RESULT. OPER. FINANC.	(6.413.704,16)	(6.549.187,96)	(6.388.211,18)	-81,06%
Despesas Financeiras	(30.452,56)	(10.712,72)	(10.712,72)	3,20%
Resultados Financeiros	(6.456.205,40)	(6.610.241,77)	(6.400.923,90)	-81,07%
(-) Provisões e CRA				
Participação Especialista				
RESULTADO DO EXERCÍCIO	(6.456.205,40)	(6.610.241,77)	(6.400.923,90)	-81,06%
RESULTADO LÍQUIDO DO EXERCÍCIO				

3.3.1 - As despesas operacionais sofreram alterações, com redução de 31,16% (trinta e um vírgula dezesseis por cento), cerca de R\$ 5,1 milhões, sendo na conta de despesas administrativas com redução de 10,86% (dez vírgula oitenta e seis por cento), cerca de R\$ 873 reais, e em equivalência patrimonial, redução de 31,17% (trinta e um vírgula dezessete por cento), cerca de R\$ 5,1 milhões. É denominada como Método de Equivalência Patrimonial (MEP), corresponde ao valor do investimento determinado mediante a aplicação da percentagem de participação no capital social sobre o Patrimônio Líquido de cada coligada ou controlada sendo uma avaliação pelo valor de Patrimônio Líquido, portanto, por meio desse

(62) 3954-5554 / (62) 99147-3559 | cincos@stenius.com.br
 Edifício Empire Center - Rua 6, 370 - Sala 506 - Setor Oeste, Goiânia - GO - 74115-070



CROSARA

ADVOGADOS

Valor: R\$ 100,00 | Classificador: AGUARDANDO DECURSO DE PRAZO
 PROCESSO CÍVEL E DO TRABALHO -> Processo de Conhecimento -> Procedimento de Conhecimento Especialis -> Procedimentos Regidos por Outros Códigos, Lei
 ITUMBIARA - 2ª VARA CÍVEL E AMBIENTAL
 Usuário: DYOGO CROSARA - Data: 07/03/2022 14:51:09

SCINCO

método, se atualiza o valor contábil do investimento ao valor equivalente à participação societária da investidora no patrimônio líquido da sociedade investida e no reconhecimento dos seus efeitos na demonstração do resultado, assim, pelo exposto não iremos diligenciar, pois tal variação nada mais é do que adequação/atualização do valor contábil. As despesas financeiras com aumento de 1,53% (um vírgula cinquenta e três por cento), cerca de R\$ 1.1 mil. Resultados do exercício, cerca de R\$ 11.4 milhões de prejuízo. As variações significantes serão diligenciadas sobre o fato ocorrido.

3.3.2 - Os indicadores financeiros avaliam a capacidade de pagamento da empresa frente às suas obrigações e o seu controle são vitais para os controles dos atos da administração e continuidade empresarial. As informações para o cálculo destes índices são retiradas unicamente das demonstrações patrimonial e contábil e evidenciam a posição patrimonial da entidade devendo ser atualizadas constantemente para uma correta análise.

(62) 3954-5554 / (62) 99147-3559 | cincos@stenius.com.br
 Edifício Empire Center - Rua 6, 370 - Sala 506 - Setor Oeste, Goiânia - GO - 74115-070

SCINCO

STEMAC S/A PARTICIPAÇÕES			
ÍNDICES	ÍNDICES		
	mar/21	abr/21	Var.
RENTABILIDADE	(1,03)	(1,06)	0,03
LIQUIDEZ GERAL	0,03	0,00	-0,03
LIQUIDEZ SECA	0,00	0,00	0,00
LIQUIDEZ CORRENTE	0,00	0,00	0,00
ENDIVIDAMENTO	30,86%	30,87%	0,01%
SOLVÊNCIA GERAL	0,03	0,03	0,00
LUCRATIVIDADE	-	-	-

3.3.2.1 - Na rentabilidade do patrimônio líquido variação com aumento do índice negativo de 0,03% (zero vírgula zero três por cento), como a rentabilidade mostra qual é o retorno sobre o investimento que foi feito na empresa a longo prazo, desta forma podemos concluir que a empresa não está tendo rentabilidade sobre o capital investido, ou seja, não está obtendo sucesso econômico. Na rentabilidade do patrimônio líquido, o lucro é o objetivo principal do empresário e uma maneira de avaliar um empreendimento.

3.3.2.2 - O índice de liquidez geral com variação de negativa de 0,03 (zero vírgula zero três pontos). Na liquidez geral do patrimônio, indica quanto a empresa possui em dinheiro, bens e direitos realizáveis a curto e longo prazos, para pagar todas as suas dívidas (passivo exigível), caso a empresa fosse parar suas atividades naquele momento. A interpretação desse índice é no sentido de "quanto maior, melhor", mantidos constantes os demais fatores. Desta

(62) 3954-5554 / (62) 99147-3559 | cincos@stenius.com.br
 Edifício Empire Center - Rua 6, 370 - Sala 506 - Setor Oeste, Goiânia - GO - 74115-070

SCINCO

forma vimos que ainda a situação da empresa mostra-se em dificuldade para pagar suas dívidas.

3.3.2.3 - O índice de liquidez seca sem alteração. Na liquidez seca do patrimônio, indica quanto a empresa consegue pagar das suas dívidas desconsiderando os seus estoques, que podem ser obsoletos, não condizentes com a realidade dos saldos apresentados no balanço. Nesse caso, retira-se do ativo circulante a conta estoque. A interpretação do índice de liquidez seca é, "quanto maior, melhor".

3.3.2.4 - O índice de liquidez corrente sem variação. Que tem por função medir a capacidade da empresa de cumprir com suas obrigações no curto prazo. Normalmente, na gestão financeira, serve de referência para a maioria dos pagamentos e representando a saúde do caixa.

3.3.2.5 - O índice de grau de endividamento sofreu aumento de 0,01% (zero vírgula zero um por cento). É a representação da proporção do ativo total que está comprometida para custear o endividamento da empresa com terceiros (passivos exigíveis).

3.3.2.6 - O índice de solvência geral sem alteração. Na solvência geral, o índice expressa o grau de garantia que a empresa dispõe em Ativos (totais), para pagamento do total de suas dívidas. Envolve além dos recursos líquidos, também os permanentes, é

(62) 3954-5554 / (62) 99147-3559 | cincos@stenius.com.br
 Edifício Empire Center - Rua 6, 370 - Sala 506 - Setor Oeste, Goiânia - GO - 74115-070

SCINCO

conhecida como nada mais do que a capacidade de uma empresa de ter as devidas condições de honrar todas as suas obrigações financeiras. Assim sendo, uma companhia é considerada "solvente" quando apresenta segurança ao pagar todas as suas contas e de quebra permanecer com certa reserva de patrimônio considerável, o que acaba gerando um bom cenário de lucro e também assegura sua sobrevivência por um bom tempo. Desse modo, as empresas com índices de solvência mais altos definitivamente inspiram mais confiança em relação aos bancos e aos credores, enquanto negócios com índices baixos se apresentam como riscos em potencial. Um índice de solvência considerado bom muda de acordo com o setor de atuação, mas, no geral, o que se estabelece como o ideal é uma taxa igual ou superior a 0,20.

3.3.2.7 - O índice lucratividade não é calculado devido não haver faturamento. Sendo um indicador da administração financeira responsável por apontar a capacidade da sua empresa em gerar lucro. Ela aponta se o negócio está justificando ou não a operação, ou seja, se as vendas são suficientes para pagar os custos e as despesas e ainda gerar lucro.

(62) 3954-5554 / (62) 99147-3559 | cincos@stenius.com.br
 Edifício Empire Center - Rua 6, 370 - Sala 506 - Setor Oeste, Goiânia - GO - 74115-070

Rua 1 nº 564, Setor Oeste, Goiânia-GO, CEP: 74115-040
 (62) 3920 9900 | crosara@crosara.adv.br | www.crosara.adv.br





CROSARA

ADVOGADOS

Valor: R\$ 100,00 | Classificador: AGUARDANDO DECURSO DE PRAZO
 PROCESSO CÍVEL E DO TRABALHO -> Processo de Conhecimento -> Procedimento de Conhecimento -> Procedimentos Especiais -> Procedimentos Regidos por Outros Códigos, Lei
 ITUMBIARA - 2ª VARA CÍVEL E AMBIENTAL
 Usuário: DYOGO CROSARA - Data: 07/03/2022 14:51:09

3.4 - JNB PARTICIPAÇÕES SOCIETÁRIAS LTDA:

GRUPO STENIUS				
JNB PARTICIPAÇÕES SOCIETÁRIAS LTDA				
CONTEÚDO	FEV/2022	MARÇO DE 2022	ABRIL DE 2022	Var. em %
VENDAS DE PRODUTOS				
Vendas de Participações				
Vendas de Serviços				
RECEITA BRUTA				
(-) Despesas de vendas				
RECEITA OPERACIONAL BRUTA				
(-) Impostos Inc. CF/Vendas				
RECEITA LÍQUIDA				
(-) PLUOTO DAS ATIV. PRÓD. SERV. VINDO				
Reparação e manutenção				
LUCRO OPERACIONAL BRUTO	(3.286.631,92)	(3.446.903,47)	(5.779.703,57)	(-1,59%)
DESPESAS OPERACIONAIS				
Despesas com vendas	(1.699,19)	(1.303,03)	(1.899,98)	(4,24%)
Despesas Administrativas	(55.859,18)	(57.865,62)	(55.299,76)	(-6,09%)
Despesas Tributárias				
Despesa Depreciação/Amortiz. Operac.	(3.180.569,58)	(3.390.331,62)	(3.461.704,04)	(-36,28%)
Despesa com Patrimônio	(3.286.631,92)	(3.446.903,47)	(5.779.703,57)	(-1,30%)
RESULTADO ANTES DAS DESP. FINANC.	(6.022,77)	(682,12)	(146.706,24)	(-9,20%)
Despesas Financeiras	(6.022,77)	(682,12)	(146.706,24)	(-9,20%)
Receitas Financeiras	(6.022,77)	(682,12)	(146.706,24)	(-9,20%)
RESULTADO ANTES DOS TRIBUTOS	(3.177.994,69)	(3.258.964,15)	(5.660.990,16)	(-31,69%)
(-) Provisão Impostos				
Participação Empregados				
RESULTADO DO EXERCÍCIO	(3.177.994,69)	(3.258.964,15)	(5.660.990,16)	(-31,69%)
RE AJUSTO LIQUIDADO REALIZADO				

3.4.1 - As despesas operacionais apresentaram redução de 31,56% (trinta e um vírgula e cinquenta e seis), cerca de R\$ 2.6 milhões, sendo de aumento de 41,62% (quarenta e um vírgula sessenta e dois por cento), nas despesas administrativa e redução de 6,09% (seis vírgula zero nove), cerca de R\$ 7.5 mil, nas despesas tributárias, e de 31,56% (trinta e um vírgula cinquenta e seis por cento), na conta de equivalência patrimonial, cerca de R\$ 2.6 milhões. Salientamos que na DRE no campo de variação ela se apresenta como negativa, isso ocorre por ter a conta a característica devedora, e aqui com a variação ela ficou com resultado credor. As despesas financeiras

(62) 3954-5554 / (62) 99147-3559 | cincos@stenius.com.br
 Edifício Empire Center - Rua 6, 370 - Sala 506 - Setor Oeste, Goiânia - GO - 74115-070

com acréscimo de 6,28% (seis vírgula vinte e oito por cento), cerca de R\$ 2.7 mil. As receitas financeiras com redução de 41,79% (quarenta e um vírgula setenta e nove por cento), cerca de R\$ 96 mil. Os resultados antes dos tributos com redução de 31,08% (trinta e um vírgula zero oito por cento), cerca de R\$ 2.5 milhões. O resultado do exercício foi de prejuízo de R\$ 5.6 milhões. As variações significantes serão diligenciadas sobre os fatos ocorridos.

3.4.2 - Os indicadores financeiros avaliam a capacidade de pagamento da empresa frente às suas obrigações e o seu controle são vitais para os controles dos atos da administração e continuidade empresarial. As informações para o cálculo destes índices são retiradas unicamente das demonstrações patrimoniais e contábil e evidenciam a posição patrimonial da entidade devendo ser atualizadas constantemente para uma correta análise.

JNB PARTICIPAÇÕES				
ÍNDICES				
ÍNDICES	mar/21	abr/21	Var.	
RENTABILIDADE	0,07	0,04	-0,02	
LIQUIDEZ GERAL	0,16	0,16	0,00	
LIQUIDEZ SECA	0,00	0,00	0,00	
LIQUIDEZ CORRENTE	0,00	0,00	0,00	
ENDIVIDAMENTO	0,97%	6,32%	5,35%	
SOLVÊNCIA GERAL	0,16	0,16	0,00	
LUCRATIVIDADE	-	-	-	

(62) 3954-5554 / (62) 99147-3559 | cincos@stenius.com.br
 Edifício Empire Center - Rua 6, 370 - Sala 506 - Setor Oeste, Goiânia - GO - 74115-070

3.4.2.1 - Na rentabilidade do patrimônio líquido variação negativa de 0,02% (zero vírgula zero dois cento), como a rentabilidade mostra qual é o retorno sobre o investimento que foi feito na empresa a longo prazo, desta forma podemos concluir que a empresa não está tendo rentabilidade sobre o capital investido, ou seja, não está obtendo sucesso econômico. Na rentabilidade do patrimônio líquido, o lucro é o objetivo principal do empresário e uma maneira de avaliar um empreendimento.

3.4.2.2 - O índice de liquidez geral sem alteração. Na liquidez geral do patrimônio, indica quanto a empresa possui em dinheiro, bens e direitos realizáveis a curto e longo prazos, para pagar todas as suas dívidas (passivo exigível), caso a empresa fosse parar suas atividades naquele momento. A interpretação desse índice é no sentido de "quanto maior, melhor", mantidos constantes os demais fatores. Desta forma vimos que ainda a situação da empresa mostra-se em dificuldade para pagar suas dívidas.

3.4.2.3 - O índice de liquidez seca não sofreu alteração. Na liquidez seca do patrimônio, indica quanto a empresa consegue pagar das suas dívidas desconsiderando os seus estoques, que podem ser obsoletos, não condizentes com a realidade dos saldos apresentados no balanço. Nesse caso, retira-se do ativo circulante a

(62) 3954-5554 / (62) 99147-3559 | cincos@stenius.com.br
 Edifício Empire Center - Rua 6, 370 - Sala 506 - Setor Oeste, Goiânia - GO - 74115-070

conta estoque. A interpretação do índice de liquidez seca é, "quanto maior, melhor".

3.4.2.4 - O índice de liquidez corrente não sofreu alteração, que tem por função medir a capacidade da empresa de cumprir com suas obrigações no curto prazo. Normalmente, na gestão financeira, serve de referência para a maioria dos pagamentos e representando a saúde do caixa. Desta forma vimos que a empresa apontou melhoras no curto prazo para sanar suas obrigações, que agora estamos dentro do necessário que é igual ou superior a 1.

3.4.2.5 - O índice de grau de endividamento sofreu aumento de 5,35% (cinco vírgula trinta e cinco por cento). É a representação da proporção do ativo total que está comprometida para custear o endividamento da empresa com terceiros (passivos exigíveis).

3.4.2.6 - O índice de solvência geral sem alteração. Na solvência geral, o índice expressa o grau de garantia que a empresa dispõe em Ativos (totais), para pagamento do total de suas dívidas. Envolve além dos recursos líquidos, também os permanentes, é conhecida como nada mais do que a capacidade de uma empresa de ter as devidas condições de honrar todas as suas obrigações financeiras. Assim sendo, uma companhia é considerada "solvente"

(62) 3954-5554 / (62) 99147-3559 | cincos@stenius.com.br
 Edifício Empire Center - Rua 6, 370 - Sala 506 - Setor Oeste, Goiânia - GO - 74115-070

Rua 1 nº 564, Setor Oeste, Goiânia-GO, CEP: 74115-040
 (62) 3920 9900 | crosara@crosara.adv.br | www.crosara.adv.br



CROSARA

ADVOGADOS

Valor: R\$ 100,00 | Classificador: AGUARDANDO DECURSO DE PRAZO
 PROCESSO CÍVEL E DO TRABALHO -> Processo de Conhecimento -> Procedimento de Conhecimento -> Procedimentos Especiais -> Procedimentos Regidos por Outros Códigos, Lei
 ITUMBARA - 2ª VARA CÍVEL E AMBIENTAL
 Usuário: DYOGO CROSARA - Data: 07/03/2022 14:51:09

quando apresenta segurança ao pagar todas as suas contas e de quebra permanecer com certa reserva de patrimônio considerável, o que acaba gerando um bom cenário de lucro e assegura sua sobrevivência por um bom tempo. Desse modo, as empresas com índices de solvência mais altos definitivamente inspiram mais confiança em relação aos bancos e aos credores, enquanto negócios com índices baixos se apresentam como riscos em potencial. Um índice de solvência considerado bom muda de acordo com o setor de atuação, mas, no geral, o que se estabelece como o ideal é uma taxa igual ou superior a 0,20.

3.4.2.7 - O índice lucratividade não é calculado, devido não existir faturamento. Sendo um indicador da administração financeira responsável por apontar a capacidade da sua empresa em gerar lucro. Ela aponta se o negócio está justificando ou não a operação, ou seja, se as vendas são suficientes para pagar os custos e as despesas e ainda gerar lucro.

3.5 - JLB PARTICIPAÇÕES SOCIETÁRIAS LTDA:

(62) 3954-5554 / (62) 99147-3559 | cincos@stenius.com.br
 Edifício Empire Center - Rua 6, 370 - Sala 506 - Setor Oeste, Goiânia - GO - 74115-070

GRUPO STENIUS
 JLB PARTICIPAÇÕES SOCIETÁRIAS LTDA

CONTAS	FEVEREIRO DE 2022	MARÇO DE 2022	ABRIL DE 2022	Var. em %
Vendas de Produtos	-	-	-	-
Vendas de Mercadorias	-	-	-	-
Vendas de Serviços	-	-	-	-
RECEITA BRUTA	-	-	-	-
(-) Encargos de vendas	-	-	-	-
RECEITA OPERACIONAL BRUTA	-	-	-	-
(-) Impostos de circulação	-	-	-	-
RECEITA LÍQUIDA	-	-	-	-
(-) DIFERENÇA DE PREC. DEB. DEB. 1010	-	-	-	-
Depreciação/amortização	-	-	-	-
DESPESAS OPERACIONAIS	(1.234.000,00)	(6.418.804,79)	(5.754.952,37)	-31,64%
Despesas com Vendas	-	-	-	-
Despesas Administrativas	(1.000,00)	(1.200,00)	(1.000,00)	41,62%
Despesas Tributárias	(44.000,00)	(97.442,79)	(51.111,08)	-6,09%
Outras Despes./Receitas. Operac.	(1.189.000,00)	(5.111,00)	(5.000,00)	-38,90%
RESULTADO ANTES DAS REC. DEB. FINANC.	(1.234.000,00)	(6.418.804,79)	(5.754.952,37)	-31,64%
Receitas Financeiras	(1.234.000,00)	(6.418.804,79)	(5.754.952,37)	-31,64%
Receitas Financeiras	70.704,90	311.010,15	100.104,56	-40,87%
RESULTADO ANTES DOS IMPOSTOS	(1.163.295,10)	(6.107.794,64)	(5.654.847,81)	-32,10%
(-) Impostos de Circ.	-	(311.010,15)	-	-
Participação Empregados	-	-	-	-
RESULTADO DO EXERCÍCIO	(1.163.295,10)	(6.107.794,64)	(5.654.847,81)	-32,10%
RECEITA LÍQUIDA DO EXERCÍCIO	-	-	-	-

3.5.1 - As despesas operacionais apresentaram redução de 31,64% (trinta e um vírgula sessenta e quatro por cento), cerca de R\$ 2.6 milhões. Sendo de aumento nas despesas administrativa de 41,62% (quarenta e um vírgula sessenta e dois por cento), cerca de R\$ 499 reais, e nas despesas tributárias redução de 6,09% (seis vírgula zero nove cento), cerca de R\$ 5.9 mil e redução de 31,95% (trinta e um vírgula noventa e cinco por cento), na conta de equivalência patrimonial, com cerca de R\$ 2.6 milhões. As despesas financeiras com acréscimo de 11,49% (onze vírgula quarenta e nove por cento), cerca de R\$ 4 mil. As receitas financeiras com redução de 41,92% (quarenta e um vírgula noventa e dois por cento), cerca de R\$

(62) 3954-5554 / (62) 99147-3559 | cincos@stenius.com.br
 Edifício Empire Center - Rua 6, 370 - Sala 506 - Setor Oeste, Goiânia - GO - 74115-070

76 mil. Os resultados antes dos tributos com acréscimo de 1.411% (um ponto quatrocentos e onze por cento), cerca de R\$ 69.6 milhões e o resultado do exercício com prejuízo de 5.6 milhões. As variações significantes serão diligenciadas sobre os fatos ocorridos.

3.5.2 - Os indicadores financeiros avaliam a capacidade de pagamento da empresa frente às suas obrigações e o seu controle são vitais para o controle dos atos da administração e continuidade empresarial. As informações para o cálculo destes índices são retiradas unicamente das demonstrações patrimonial e contábil e evidenciam a posição patrimonial da entidade devendo ser atualizadas constantemente para uma correta análise.

JLB PARTICIPAÇÕES				
ÍNDICES				
ÍNDICES	mar/21	abr/21	Var.	
RENTABILIDADE	0,07	0,05	-0,02	
LIQUIDEZ GERAL	0,13	0,13	0,00	
LIQUIDEZ SECA	0,00	0,00	0,00	
LIQUIDEZ CORRENTE	0,00	0,00	0,00	
ENDIVIDAMENTO	7,58%	7,67%	0,09%	
SOLVÊNCIA GERAL	0,13	0,13	0,00	
LUCRATIVIDADE	-	-	-	

3.5.2.1 - Na rentabilidade do patrimônio líquido com variação negativa de 0,02% (zero vírgula zero dois por cento), como a rentabilidade mostra qual é o retorno sobre o investimento que foi feito na empresa a longo prazo, desta forma podemos concluir que a

(62) 3954-5554 / (62) 99147-3559 | cincos@stenius.com.br
 Edifício Empire Center - Rua 6, 370 - Sala 506 - Setor Oeste, Goiânia - GO - 74115-070

empresa não está tendo rentabilidade sobre o capital investido, ou seja, não está obtendo sucesso econômico. Na rentabilidade do patrimônio líquido, o lucro é o objetivo principal do empresário e uma maneira de avaliar um empreendimento.

3.5.2.2 - O índice de liquidez geral sem alteração. Na liquidez geral do patrimônio, indica quanto a empresa possui em dinheiro, bens e direitos realizáveis a curto e longo prazos, para pagar todas as suas dívidas (passivo exigível), caso a empresa fosse parar suas atividades naquele momento. A interpretação desse índice é no sentido de "quanto maior, melhor", mantidos constantes os demais fatores. Desta forma vimos que ainda a situação da empresa mostra-se em dificuldade para pagar suas dívidas.

3.5.2.3 - O índice de liquidez seca não sofreu alteração. Na liquidez seca do patrimônio, indica quanto a empresa consegue pagar das suas dívidas desconsiderando os seus estoques, que podem ser obsoletos, não condizentes com a realidade dos saldos apresentados no balanço. Nesse caso, retira-se do ativo circulante a conta estoque. A interpretação do índice de liquidez seca é, "quanto maior, melhor".

(62) 3954-5554 / (62) 99147-3559 | cincos@stenius.com.br
 Edifício Empire Center - Rua 6, 370 - Sala 506 - Setor Oeste, Goiânia - GO - 74115-070



CROSARA

ADVOGADOS

Valor: R\$ 100,00 | Classificador: AGUARDANDO DECURSO DE PRAZO
 PROCESSO CIVEL E DO TRABALHO -> Processo de Conhecimento -> Procedimento de Conhecimento -> Procedimentos Especiais -> Procedimentos Regidos por Outros Códigos, Lei
 ITUMBIARA - 2ª VARA CÍVEL E AMBIENTAL
 Usuário: DYOGO CROSARA - Data: 07/03/2022 14:51:09

3.5.2.4 – O índice de liquidez corrente não houve alteração. O índice tem por função medir a capacidade da empresa de cumprir com suas obrigações no curto prazo. Normalmente, na gestão financeira, serve de referência para a maioria dos pagamentos e representando a saúde do caixa.

3.5.2.5 – O índice de grau de endividamento sofreu variação positiva de 0,09% (zero vírgula zero nove por cento). É a representação da proporção do ativo total que está comprometida para custear o endividamento da empresa com terceiros (passivos exigíveis).

3.5.2.6 – O índice de solvência geral sem alteração. Na solvência geral, o índice expressa o grau de garantia que a empresa dispõe em Ativos (totais), para pagamento do total de suas dívidas. Envolve além dos recursos líquidos, também os permanentes.

3.5.2.7 – O índice lucratividade não é calculado, devido não existir faturamento. Sendo um indicador da administração financeira responsável por apontar a capacidade da sua empresa em gerar lucro. Ela aponta se o negócio está justificando ou não a operação, ou seja, se as vendas são suficientes para pagar os custos e as despesas e ainda gerar lucro.

4. – Balancetes do período de fevereiro a abril 2021:

4.1 – STEMAC S/A GRUPOS GERADORES:

GRUPO STEMAC		fev-21	mar-21	abr-21	Horiz.
BALANÇO PATRIMONIAL/ANO					
ATIVO CIRCULANTE	RS	174.938.256,39	171.999.962,29	188.433.824,52	10,12%
Disponibilidades	RS	5.346.516,29	13.111.209,02	31.561.261,58	-28,93%
Créditos	RS	156.967.779,53	151.416.774,76	152.191.496,83	0,51%
Duplicatas a Receber	RS	61.511.607,38	60.660.574,86	62.300.006,75	2,79%
Imposto a Recuperar	RS	61.176.940,77	70.954.929,04	75.184.944,70	-3,36%
Adiantamento de Viagens	RS	402.281,36	392.229,35	399.128,71	-4,42%
Adiantamento de Honorários	RS	13.684.940,23	13.536.396,52	14.451.851,47	6,79%
Títulos e Valores Mobiliários	RS	92.001,39	90.255,19	92.851,89	0,00%
Inscrições Contratadas	RS	-	-	-	0,00%
Adiantamento p/ Despesas	RS	-	-	-	0,00%
Outros	RS	-	-	-	0,00%
Outros Créditos	RS	4.544.762,97	3.451.801,92	3.200.151,30	-2,27%
Impugnação em Andamento	RS	1.057.796,29	2.075.568,07	2.058.821,31	-0,57%
Ativos mantidos p venda	RS	-	-	-	0,00%
Estoque	RS	2.876.966,79	1.900.417,25	1.141.371,99	-19,32%
Emendas	RS	-	-	-	0,00%
Emendas	RS	-	-	-	0,00%
Despesas de Exercício Seg	RS	4.079.286,39	4.030.379,89	4.041.464,08	-0,47%
Despesas em Encasilhado	RS	4.079.286,39	4.030.379,89	4.041.464,08	-0,47%
ATIVO NÃO CIRCULANTE	RS	508.934.692,20	508.096.592,25	507.948.236,01	-0,13%
Ativo Realizável a Longo Prazo	RS	113.422.500,29	123.991.206,12	121.996.780,03	0,16%
Imobilizado	RS	12.147.490,05	11.668.154,42	11.346.240,02	2,74%
Depósitos Judiciais	RS	4.835.378,63	4.865.378,63	4.876.106,35	0,21%
Clientes	RS	9.837.384,63	9.641.130,61	9.181.001,03	-6,59%
Impostos a Recuperar	RS	65.898.607,30	65.980.863,94	66.115.654,89	0,20%
Impostos Diferidos	RS	20.994.179,26	20.994.179,26	20.994.179,26	0,00%
Devedores Diversos	RS	-	-	-	0,00%
Despesas Antecipadas IP	RS	-	-	-	0,00%
Locações Contratadas	RS	-	-	-	0,00%
Duplicatas a Receber	RS	-	-	-	0,00%
PERMANENTE	RS	395.512.092,02	385.407.285,33	386.548.456,06	-0,27%
Investimentos	RS	252.111.672,99	252.111.672,99	252.111.672,99	0,00%
Propriedades de investimentos	RS	252.111.672,99	252.111.672,99	252.111.672,99	0,00%
Investimentos	RS	-	-	-	0,00%
Imobilizado	RS	120.908.221,28	120.329.838,41	118.790.909,44	-0,45%
Capital Original Comprometido	RS	205.778.791,89	205.772.466,71	205.772.466,71	0,00%
(-) Deprec. Acumulada	RS	(84.743.451,56)	(85.524.725,16)	(85.554.210,10)	0,03%
(-) Amortização Sist. Oper.	RS	168.120,30	(64.120,30)	(64.120,30)	0,00%
Intangível	RS	23.482.892,73	22.963.979,13	22.485.845,53	-2,10%
Intangível	RS	61.052.624,49	61.052.624,49	61.052.624,49	0,00%
(-) Amortização Sist. Aplic.	RS	(37.550.580,74)	(38.068.695,36)	(38.566.809,96)	1,30%
TOTAL DO ATIVO	RS	684.852.747,59	680.096.554,54	696.882.810,53	2,46%

GRUPO STEMAC		fev-21	mar-21	abr-21	Horiz.
STEMAC S/A GRUPOS GERADORES					
PASSIVO CIRCULANTE	RS	323.822.522,94	323.213.784,95	342.099.670,17	5,27%
Honorários	RS	89.264.768,45	29.919.475,61	26.640.261,94	-4,30%
Créditos Diversos	RS	3.872.040,22	3.583.378,22	3.793.628,17	5,85%
Obrigações Sociais e Fiscais	RS	44.040.131,77	47.423.280,39	22.979.020,09	-51,87%
Imposto a Receber	RS	41.818.678,55	44.185.525,86	86.718.133,85	96,26%
Impostos e Encargos	RS	174.504.529,04	181.967.408,04	183.009.129,65	0,60%
Adiantamento de Clientes	RS	18.304.624,61	15.989.028,84	15.003.002,72	-5,20%
Debitores Não Classificados	RS	-	-	-	0,00%
Recursos a Realizar	RS	-	-	-	0,00%
Reservas Diferidas	RS	2.547.018,36	2.322.899,20	3.095.706,76	33,79%
Locações Contratadas	RS	-	-	-	0,00%
Obrigações com Investimentos	RS	-	-	-	0,00%
Parcelamento FISC	RS	-	-	-	0,00%
Parcelamento Simplificado	RS	-	-	-	0,00%
Outras Obrigações	RS	-	-	-	0,00%
Provisões PRR E CSL	RS	-	-	-	0,00%
Provisões Fiscais	RS	2.089.084,22	-	-	100,00%
Financiamento BNEC	RS	-	-	-	0,00%
(-) Encargos Financeiros a Transcorrer	RS	-	-	-	0,00%
PASSIVO NÃO CIRCULANTE	RS	607.496.444,88	607.880.768,36	598.854.958,83	-3,69%
Honorários a Rec.	RS	63.047.479,76	63.015.930,48	63.751.487,51	1,17%
Parcelamento Imposto a Rec.	RS	37.743.094,74	37.414.126,07	42.380.889,50	13,27%
Emprestimos e Financiamentos	RS	384.989.026,29	385.111.765,49	385.340.001,20	0,06%
Provisões e Encargos	RS	53.076.803,77	53.076.803,77	53.076.803,77	0,00%
Provisão Imputado Diferido	RS	24.380.028,23	24.380.028,23	24.455.440,17	0,31%
Partes Realizadas	RS	20.392.668,71	20.721.822,31	21.138.977,04	2,05%
Debitores Não Classificados	RS	-	-	-	0,00%
Reservas Diferidas	RS	-	-	-	0,00%
Locações Contratadas	RS	-	-	-	0,00%
Obrigações com créditos	RS	-	-	-	0,00%
Parcelamento FISC	RS	-	-	-	0,00%
Parcelamento Simplificado	RS	-	-	-	0,00%
Financiamento BNEC	RS	-	-	-	0,00%
Outras Obrigações	RS	24.016.418,97	23.557.221,77	-	-100,00%
Provisão Passivo a Descoberto	RS	(223.821.873,20)	(223.510.678,79)	(226.086.904,48)	2,25%
PASSIVO NÃO LIQUIDO	RS	(223.821.873,20)	(223.510.678,79)	(226.086.904,48)	2,25%
Capital Social	RS	100.000.000,00	100.000.000,00	100.000.000,00	0,00%
Capital Realizado	RS	-	-	-	0,00%
Reserva de Realização	RS	9.545.948,76	9.545.948,76	9.545.948,76	0,00%
Reserva Legal	RS	6.715.165,91	6.715.165,91	6.715.165,91	0,00%
Reserva de Substituição	RS	-	-	-	0,00%
Provisão Liquido do Exercício	RS	(14.215.871,84)	(22.181.233,38)	(27.161.003,05)	23,15%
Provisão Acumuladas	RS	(415.630.912,30)	(415.630.912,30)	(415.630.912,30)	0,00%
Reserva de Lucros	RS	-	-	-	0,00%

baixos níveis de aumento/diminuição dos saldos das contas, e nada de relevante quando analisado o Grupo de Conta Ativo e Passivo. Em relação a março 2021 para abril de 2021, houve aumento de 2,64% (dois vírgula sessenta e quatro por cento), no valor de R\$ 16,7 milhões. No ativo circulante com aumento de 10,12% (dez vírgula doze por cento), no valor de R\$ 17,4 milhões, nas disponibilidades com redução de 20,95% (vinte e cinco vírgula noventa e cinco por cento), cerca de R\$ 2,7 milhões. Os créditos (subgrupo - ativo circulante), com aumento de 0,51% (zero vírgula cinquenta e um por cento), cerca de R\$ 774 mil. As duplicatas a receber apresentaram alterações positiva de 2,75% (dois vírgula setenta e cinco por cento), ou seja, cerca de R\$ 1,6 milhões. Os impostos a recuperar com redução de 2,30% (dois vírgula trinta por cento), no valor de R\$ 1,7 milhões. O adiantamento de viagens com alteração negativa de 8,42% (oito vírgula quatro e dois por cento), na ordem de R\$ 33 mil. O adiantamento de fornecedores alterou positivamente 6,79% (seis vírgula setenta e nove por cento), representando R\$ 918,8 mil. Outros créditos (subgrupo - ativo circulante) apresentaram redução de 7,27% (sete vírgula vinte e sete por cento), ou seja, R\$ 250,8 mil, sendo na importação em andamento com redução de 0,57% (zero vírgula cinquenta e sete por cento), correspondendo a R\$ 11,7 mil. Na conta outros apresentou redução de 17,32% (dezessete vírgula trinta e dois por cento), valor de R\$ 239 mil. O estoque (subgrupo - ativo circulante) com movimentação no mês no valor de R\$ 19 milhões. As despesas do

4.1.1 - Na STEMAC GERADORES, o Ativo nos meses representados aqui (fevereiro para abril de 2021), com alterações de

(62) 3954-5554 / (62) 99147-3559 | cincos@stenius.com.br
 Edifício Empire Center - Rua 6, 370 - Sala 506 - Setor Oeste, Goiânia - GO - 74115-070

Rua 1 nº 564, Setor Oeste, Goiânia-GO, CEP: 74115-040
 (62) 3920 9900 | crosara@crosara.adv.br | www.crosara.adv.br



Tribunal de Justiça do Estado de Goiás
 Documento Assinado e Publicado Digitalmente em 10/06/2021 16:36:44
 Assinado por DYOGO CROSARA:00000278122
 Validação pelo código: 10483568008256984, no endereço: <https://projudi.tjgo.jus.br/PendenciaPublica>



CROSARA

ADVOGADOS



exercício seguinte/despesas antecipadas com redução de 0,47% (zero vírgula quarenta e sete por cento), no valor de R\$ 18.9 mil. O ativo não circulante com redução de 0,13% (zero vírgula treze por cento), cerca de R\$ 651 mil. O realizável a longo prazo com aumento de 0,36% (zero vírgula trinta e seis por cento), no valor de R\$ 405 mil. As partes relacionadas com aumento de 0,36% (zero vírgula trinta e seis por cento), no valor de R\$ 405 mil. Os depósitos judiciais com aumento de 0,21% (zero vírgula vinte por cento), no valor de R\$ 10 mil. A conta clientes com redução de 0,59% (zero vírgula cinquenta e nove por cento), no valor de R\$ 57 mil. O imposto a recuperar, com aumento de 0,20% (zero vírgula vinte por cento), cerca 134. mil. O ativo permanente do grupo ativo não circulante no mês apresentou redução de 0,27% (zero vírgula vinte sete por cento), cerca de R\$ 1 milhões. A conta investimentos não teve alteração. O ativo imobilizado no mês apresentou redução de 0,45% (zero vírgula quarenta e cinco por cento), cerca de R\$ 538 mil, se refere à depreciação. O ativo intangível alteração negativa de 2,26% (dois vírgula vinte e seis por cento), cerca de R\$ 518 mil.

4.1.2 - Noutro lado, o Passivo nos meses representados aqui (março para abril/2021), com alterações em níveis reduzidos como aumento/diminuição. O passivo em relação ao mês de março/2021 para abril/2021 apresentou redução de 0,58% (zero vírgula cinquenta e oito por cento), no valor de R\$ 4 milhões. O



passivo circulante registra as dívidas e obrigações que toda empresa tem e que possuem um prazo de vencimento de até 12 meses. Observamos que no mês, apresentou acréscimo de 5,22% (cinco vírgula vinte e dois por cento), no valor de R\$ 16.9 milhões. Na conta de fornecedores com variação (-) de 4,30% (quatro vírgula trinta por cento), no valor de R\$ 1.2 milhões. Os credores diversos com acréscimo de 5,85% (cinco vírgula oitenta e cinco por cento), no valor de R\$ 209.7 mil. As obrigações sociais e fiscais com redução de 53,87% (cinquenta e três vírgula oitenta e sete por cento), no valor de R\$ 25.5 milhões. Os impostos a recolher com aumento de 96,26% (noventa e seis vírgula vinte e seis por cento), no valor de R\$ 42.5 milhões. Os empréstimos e financiamentos com aumento de 0,63% (zero vírgula sessenta e três por cento), no valor de R\$ 1.1 milhões. O adiantamento de clientes com redução de 5,22% (cinco vírgula vinte e dois por cento), no valor de R\$ 829 mil. As receitas diferidas com acréscimo de 33,27% (trinta e três vírgula vinte e sete por cento), cerca de R\$ 772 mil. No grupo passivo não circulante são escrituradas as obrigações da entidade, inclusive financiamentos para aquisição de direitos do ativo não-circulante, quando vencerem após o exercício seguinte. Normalmente tais obrigações correspondem a valores exigíveis a partir do 13º mês seguinte ao do exercício social



registraram redução de 2,63% (dois vírgula sessenta e três por cento), no valor de R\$ 15.9 milhões. Fornecedores LP com redução de 1,17% (um vírgula dezessete por cento), cerca R\$ 735 mil. O parcelamento de imposto a recuperar com acréscimo de 13,27% (treze vírgula vinte e sete por cento), no valor de R\$ 4.9 milhões. O empréstimo e financiamento com aumento de 0,03% (zero vírgula zero três por cento), no valor de R\$ 116.7 mil. As provisões e encargos não houve alteração. Provisão tributo diferido, com aumento de 0,21% (zero vírgula vinte e um por cento), cerca de R\$ 51.9 mil. As partes relacionadas aumento de 2,01% (dois vírgula zero um por cento) cerca de R\$ 417 mil. Outras obrigações sem movimentação no mês.

4.1.3 - O Patrimônio Líquido, que representa os valores que os sócios ou acionistas têm na empresa em um determinado período apresentou aumento de 2,22% (dois vírgula vinte e dois por cento), no valor de R\$ 5.1 milhões. A reserva de reavaliação patrimonial e ajuste de avaliação patrimonial sem alteração. O prejuízo líquido do exercício com aumento significativo de 23,15% (vinte e três vírgula quinze por cento), cerca de R\$ 5.1 milhões.

4.2 - STEMAC ENERGIA S/A:



GRUPO STEMAC					
STEMAC ENERGIA S/A					
BALANÇO PATRIMONIAL/ANO	fev/21	mar/21	abr/21	Horiz.	
ATIVO CIRCULANTE	RS 16.906.622,31	RS 18.117.324,27	RS 15.679.923,12		-2,73%
Disponibilidades	RS 149.204,10	RS 172.776,07	RS 84.009,87		-52,00%
Credores	RS 16.558.609,95	RS 15.788.154,65	RS 15.968.483,38		-2,72%
Duplicatas a Receber	RS 11.861.130,68	RS 11.296.762,38	RS 11.263.812,58		-0,20%
Impostos a Recuperar	RS 1.463.048,13	RS 1.351.421,24	RS 1.369.908,57		0,40%
Adiantamento de Viagens	RS -	RS -	RS -		0,00%
Adiantamento de Fornecedores	RS -	RS -	RS -		0,00%
Filhos e Valores Mobiliários	RS 48.702,46	RS 48.702,46	RS 48.702,46		0,00%
Indicações Contratuais	RS 5.170.871,38	RS 5.113.776,37	RS 2.783.317,75		-0,00%
Adiantamento de Despesas	RS -	RS -	RS -		0,00%
Outros	RS -	RS -	RS -		0,00%
Outros Créditos	RS -	RS -	RS -		0,00%
Impunidade em Andamento	RS -	RS -	RS -		0,00%
Ativos mantidos provisória	RS -	RS -	RS -		0,00%
Outros	RS -	RS -	RS -		0,00%
Ratôques	RS -	RS -	RS -		0,00%
Reservas	RS -	RS -	RS -		0,00%
Despesas da Exercício Seg	RS 17.886,86	RS 14.981,96	RS 18.793,91		-25,00%
Despesas em Andamento	RS 17.886,86	RS 14.981,96	RS 18.793,91		-25,00%
ATIVO NÃO-CIRCULANTE	RS 24.964.246,46	RS 24.485.546,06	RS 24.341.922,38		-1,90%
Ativo Realizável a Longo Prazo	RS 5.487.863,64	RS 5.810.211,31	RS 5.887.879,42		-1,39%
Partes Relacionadas	RS 1.312.919,18	RS 1.348.212,04	RS 1.344.616,15		1,22%
Depósitos Judiciais	RS 39.202,89	RS 39.202,89	RS 39.362,58		0,40%
Clientes	RS -	RS -	RS -		0,00%
Impostos a Recuperar	RS -	RS -	RS -		0,00%
Impostos Diferidos	RS 1.276.146,52	RS 1.276.146,52	RS 1.276.146,52		0,00%
Depósitos Diversos	RS -	RS -	RS -		0,00%
Despesas Antecipadas LP	RS -	RS -	RS -		0,00%
Indicações Contratuais	RS 2.790.386,75	RS 2.636.124,66	RS 2.482.704,57		-0,00%
Duplicatas a Receber	RS 20.004,02	RS 21.503,02	RS 21.902,10		0,00%
PRECATÓRIOS	RS 19.468.898,02	RS 19.325.593,58	RS 19.154.946,96		-0,00%
Propriedades e Investimentos	RS -	RS -	RS -		0,00%
Investimentos	RS -	RS -	RS -		0,00%
Imobilizáveis	RS 19.468.898,02	RS 19.325.593,58	RS 19.154.946,96		-0,00%
Curto prazo Corrigido	RS 55.714.918,82	RS 55.714.918,82	RS 55.714.918,82		0,00%
(-) Deprec. Acumulada	RS (36.217.695,00)	RS (36.186.158,77)	RS (36.262.544,86)		0,47%
(-) Amortização Sus. Oper.	RS -	RS -	RS -		0,00%
Intangível	RS -	RS -	RS -		0,00%
Intangível	RS -	RS -	RS -		0,00%
(-) Amortização Sus. Oper.	RS -	RS -	RS -		0,00%
TOTAL DO ATIVO	RS 41.884.800,77	RS 40.799.803,33	RS 40.021.747,50		-1,91%

Valor: R\$ 100,00 | Classificador: AGUARDANDO DECURSO DE PRAZO
PROCESSO CÍVEL E DO TRABALHO -> Processo de Conhecimento -> Procedimento de Conhecimento -> Procedimentos Especiais -> Procedimentos Regidos por Outros Códigos, Lei
ITUMBARA - 2ª VARA CÍVEL E AMBIENTAL
Usuário: DYOGO CROSARA - Data: 07/03/2022 14:51:20






CROSARA

ADVOGADOS

Valor: R\$ 100,00 | Classificador: AGUARDANDO DECURSO DE PRAZO
 PROCESSO CÍVEL E DO TRABALHO -> Processo de Conhecimento -> Procedimento de Conhecimento -> Procedimentos Especiais -> Procedimentos Regidos por Outros Códigos, Lei
 ITUMBARA - 2ª VARA CÍVEL E AMBIENTAL
 Usuário: DYOGO CROSARA - Data: 07/03/2022 14:51:20




GRUPO STEMAC				
STEMAC ENERGIA S/A				
PASSIVO CIRCULANTE	R\$ 14.081.899,32	R\$ 14.082.863,75	R\$ 13.135.646,38	-6,79%
Fornecedores	R\$ 7.911.158,45	R\$ 7.949.022,96	R\$ 7.495.125,45	-6,00%
Obrigações Diversas	R\$ 1.438,03	R\$ 1.591,44	R\$ 1.721,33	8,56%
Obrigações Sociais e Fiscais	R\$ -	R\$ -	R\$ -	-
Imposto a Recolher	R\$ 2.366.023,41	R\$ 2.346.102,49	R\$ 1.694.936,71	-27,86%
Repositores e Financiamentos	R\$ 87.711,95	R\$ 87.711,95	R\$ 87.711,95	0,00%
Adiantamentos Clientes	R\$ 960.383,42	R\$ 932.054,42	R\$ 960.383,42	3,33%
Debitivos Não Convertidos	R\$ -	R\$ -	R\$ -	-
Reserva a Recolher	R\$ -	R\$ -	R\$ -	-
Receitas Diferidas	R\$ -	R\$ -	R\$ -	-
Locações Contratadas	R\$ 3.119.871,38	R\$ 3.113.379,37	R\$ 2.763.317,75	-11,45%
Obrigações com Investida	R\$ -	R\$ -	R\$ -	-
Parcelamento PJ/LF	R\$ -	R\$ -	R\$ -	-
Parcelamento Simplificado	R\$ -	R\$ -	R\$ -	-
Outras Obrigações	R\$ -	R\$ -	R\$ -	-
Provisão de IMPL/CCALL	R\$ -	R\$ -	R\$ -	-
Provisões Fiscais	R\$ -	R\$ -	R\$ -	-
Financiamento BDESC	R\$ -	R\$ -	R\$ -	-
C. Litigiosos (Fornecedores e Fornecedor)	R\$ -	R\$ -	R\$ -	-
PASSIVO NÃO-CIRCULANTE	R\$ 23.694.786,42	R\$ 22.700.862,86	R\$ 22.734.800,41	-3,53%
Fornecedores LP	R\$ 18.058,42	R\$ 20.968,46	R\$ 20.452,33	-9,27%
Parcelamento Impositivo e Rec.	R\$ 3.426.120,14	R\$ 3.220.752,36	R\$ 3.562.465,79	7,31%
Empréstimos e Financiamentos	R\$ -	R\$ -	R\$ -	-
Provisões e Reservas	R\$ -	R\$ -	R\$ 562.823,67	0,00%
Provisão Tributo Diferido	R\$ 1.993.404,86	R\$ 1.985.652,70	R\$ 2.007.024,33	1,12%
Partes Relacionadas	R\$ 11.525.998,05	R\$ 11.577.179,91	R\$ 11.575.935,36	0,41%
Debitivos Não Convertidos	R\$ -	R\$ -	R\$ -	-
Receitas Diferidas	R\$ -	R\$ -	R\$ -	-
Locações Contratadas	R\$ 2.790.980,75	R\$ 2.636.156,66	R\$ 2.482.304,97	-10,60%
Obrigações em Sócios	R\$ -	R\$ -	R\$ -	-
Parcelamento PJ/LF	R\$ -	R\$ -	R\$ -	-
Parcelamento Simplificado	R\$ -	R\$ -	R\$ -	-
Financiamento BDESC	R\$ 482.815,87	R\$ 482.815,87	R\$ -	-
Dúvidas Obrigatórias	R\$ -	R\$ -	R\$ -	-
Provisão Financeira (Desonerto)	R\$ -	R\$ -	R\$ -	-
PATRIMÔNIO LÍQUIDO	R\$ 4.368.822,48	R\$ 4.815.256,72	R\$ 4.151.388,79	-3,99%
Capital Social	R\$ 4.284.000,00	R\$ 4.284.000,00	R\$ 4.284.000,00	0,00%
Capital Realizado	R\$ -	R\$ -	R\$ -	-
Reserva de Reservação	R\$ -	R\$ -	R\$ -	-
Ajuda Realizável (Patrimonial)	R\$ -	R\$ -	R\$ -	-
Reserva Legal	R\$ 247.558,22	R\$ 247.558,22	R\$ 247.558,22	0,00%
Reserva de Solvência	R\$ -	R\$ -	R\$ -	-
Provisão Capital do Exercício	R\$ 1.09.236,24	R\$ 1.842.244,50	R\$ 170.268,38	-83,79%
Prejuízo Acumulados	R\$ -	R\$ -	R\$ -	-
Reserva de Lucros	R\$ 346.113,45	R\$ 346.113,45	R\$ 346.113,45	0,00%
TOTAL DO PASSIVO	R\$ 41.884.800,77	R\$ 40.799.993,33	R\$ 40.021.747,50	-1,91%

de relevante quando analisado o Grupo de Conta Ativo e Passivo. Em relação a março de 2021 para abril de 2021, houve uma diminuição de 1,91% (um vírgula noventa e um por cento), no valor de R\$ 778 mil. No ativo circulante com acréscimo de 2,71% (dois vírgula setenta e um por cento), no valor de R\$ 437.4 mil, e nas disponibilidades com redução 51,04% (cinquenta e um vírgula zero quatro por cento), no valor de R\$ 88.1 mil. Os créditos (subgrupo - ativo circulante), variação com redução de 2,17% (dois vírgula dezesseis por cento) no valor de R\$ 345.7 mil. As duplicatas a receber com redução de 0,20% (zero vírgula vinte por cento), no valor de R\$ 22.9 mil. O imposto a recuperar com acréscimo de 0,48% (zero vírgula quarenta e oito por cento), no valor de R\$ 7.1 mil. Os adiantamentos de fornecedores sem alteração. As locações contratadas com redução de 10,60% (dez vírgula sessenta por cento), cerca de R\$ 329.9 mil. Despesas do exercício seguinte, com redução de 25% (vinte e cinco vírgula por cento), cerca R\$ 3.5 mil. O ativo não circulante houve redução de 1,38% (um vírgula trinta e oito por cento), cerca de R\$ 340.6 mil. O ativo realizável a longo prazo com redução de 1,38% (um vírgula trinta e oito por cento), no valor de R\$ 149 mil. As partes relacionadas com acréscimo de 1,22% (um vírgula vinte e dois por cento), no valor de R\$ 15 mil. Os depósitos judiciais com variação positiva de 0,48% (zero quarenta e oito por cento), cerca

4.2.1 - Na STEMAC ENERGIA S/A, o **Ativo** nos meses representados aqui (março para abril de 2021), com alterações de baixos níveis de aumento/diminuição dos saldos das contas, e nada

34

(62) 3954-5554 / (62) 99147-3559 | cincos@stenius.com.br
 Edifício Empire Center - Rua 6, 370 - Sala 506 - Setor Oeste, Goiânia - GO - 74115-070



de R\$ 190 reais. Impostos diferido sem alteração. As locações contratadas com redução de 6,53% (seis vírgula cinquenta e três por cento), cerca de R\$ 173.4 mil. As duplicatas a receber com redução de 33,33% (trinta e três vírgula e trinta e três por cento), cerca de R\$ 12.5 mil. O ativo permanente com redução de 0,89% (zero vírgula oitenta e nove por cento), no valor de R\$ 171.3 mil. Os investimentos com saldo zerado. O ativo imobilizado com redução de 0,89% (zero vírgula oitenta e nove por cento), cerca de R\$ 171.3 mil. O ativo intangível sem movimentação.

4.2.2 - Noutro lado, o **Passivo** nos meses representados aqui (março de 2021 para abril de 2021), nada de relevante quando analisado o Grupo de Conta Ativo e Passivo. Em relação março de 2021 para abril 2021, com redução de 1,91% (um vírgula noventa e um por cento), no valor de R\$ 778.2 mil. No passivo circulante estão registradas as dívidas e obrigações que toda empresa tem e que possuem um prazo de vencimento em até 12 meses e apresentou redução de 6,73% (seis vírgula setenta e três por cento), no valor de R\$ 947 mil. Os fornecedores com aumento de 0,08% (zero vírgula zero oito por cento), cerca de R\$ 6 mil. Os credores diversos, com aumento de 8,16% (oito vírgula dezesseis por cento), cerca de R\$

129 reais. O imposto a recolher com redução de 27,86% (vinte e sete vírgula oitenta e seis por cento), no valor de R\$ 654.5 mil. Os empréstimos e financiamentos sem alteração. O adiantamento de cliente com aumento de 3,31% (três vírgula trinta e um por cento), cerca de R\$ 30 mil. As locações contratadas com redução de 10,60% (dez vírgula sessenta por cento), no valor de R\$ 329.9 mil. O passivo não circulante com aumento de 0,15% (zero vírgula quinze por cento), no valor de R\$ 32.9 mil. Fornecedores LP com redução de 2,27% (dois vírgula vinte e sete por cento) cerca de R\$ 476 reais. O parcelamento do imposto a recolher com aumento de 7,31% (sete vírgula trinta e um por cento), no valor de R\$ 242.7 mil. A provisão do tributo diferido com aumento 1,11% (um vírgula onze por cento), cerca de R\$ 22 mil. As partes relacionadas com redução de 0,41% (zero vírgula quarenta e um por cento), cerca de R\$ 57.8 mil. As locações contratadas sem movimentação no período.

4.2.3 - O **Patrimônio Líquido**, que representa os valores que os sócios ou acionistas têm na empresa em um determinado momento teve acréscimo de 3,39% (três vírgula trinta e nove por cento), valor de R\$ 135.9 mil. O capital social e a reserva

36

(62) 3954-5554 / (62) 99147-3559 | cincos@stenius.com.br
 Edifício Empire Center - Rua 6, 370 - Sala 506 - Setor Oeste, Goiânia - GO - 74115-070

37


(62) 3954-5554 / (62) 99147-3559 | cincos@stenius.com.br
 Edifício Empire Center - Rua 6, 370 - Sala 506 - Setor Oeste, Goiânia - GO - 74115-070





CROSARA

ADVOGADOS




GRUPO STEMAC							
JNB PARTICIPAÇÕES SOCIETÁRIAS							
PASSIVO CIRCULANTE	RS	24.088.657,26	RS	23.498.140,23	RS	23.346.801,83	-0,25%
Fornecedores	RS	-	RS	-	RS	-	0,00%
Credores Diversos	RS	-	RS	-	RS	-	0,00%
Obrigações Sociais e Fiscais	RS	1.140.796,27	RS	213.388,28	RS	121.811,96	-42,91%
Imposto a Recolher	RS	-	RS	-	RS	-	0,00%
Empréstimos e Financiamentos	RS	2.600.000,00	RS	2.600.000,00	RS	2.600.000,00	0,00%
Ajustamento de Clientes	RS	-	RS	-	RS	-	0,00%
Debitores Não Conversíveis	RS	-	RS	-	RS	-	0,00%
Receitas a Realizar	RS	-	RS	-	RS	-	0,00%
Reservas Diferidas	RS	-	RS	-	RS	-	0,00%
Locoções Contratadas	RS	-	RS	-	RS	-	0,00%
Obrigações com Investidas	RS	19.725.674,27	RS	19.725.674,27	RS	19.725.674,27	0,00%
Parcelamento PERT	RS	48.732,30	RS	48.732,30	RS	48.732,30	0,00%
Parcelamento Simplificado	RS	196.639,20	RS	196.639,20	RS	196.639,20	0,00%
Dúvidas Clarificadas	RS	3.573,30	RS	3.573,30	RS	3.573,30	0,00%
Parcelamento PGFN	RS	388.341,97	RS	342.369,16	RS	376.466,08	0,00%
Provisões Fiscais	RS	-	RS	217.674,72	RS	217.674,72	0,00%
Financiamento BRDE	RS	-	RS	-	RS	3.573,30	0,00%
1 - Ingressos Financeiros a Transcorrer	RS	-	RS	-	RS	-	0,00%
PASSIVO NÃO-CIRCULANTE	RS	122.259.990,53	RS	127.124.764,96	RS	129.743.345,89	2,06%
Fornecedores LP	RS	-	RS	-	RS	-	0,00%
Parcelamento Impositivo a Rec.	RS	-	RS	-	RS	-	0,00%
Empréstimos e Financiamentos	RS	-	RS	-	RS	-	0,00%
Provisões e Encargos	RS	-	RS	-	RS	-	0,00%
Provisão Tributo Descoberto	RS	-	RS	-	RS	-	0,00%
Partes Relacionadas	RS	599.130,04	RS	666.899,00	RS	885.670,66	34,30%
Debitores Não Conversíveis	RS	-	RS	-	RS	-	0,00%
Reservas Diferidas	RS	-	RS	-	RS	-	0,00%
Locoções Contratadas	RS	-	RS	-	RS	-	0,00%
Obrigações com sócios	RS	-	RS	-	RS	-	0,00%
Parcelamento PERT	RS	388.341,97	RS	380.743,51	RS	375.545,15	0,00%
Parcelamento Simplificado	RS	231.678,91	RS	208.160,65	RS	196.716,35	0,00%
Parcelamento Simplificado 7004632	RS	-	RS	-	RS	834.419,78	0,00%
Parcelamento PGFN	RS	-	RS	-	RS	2.966.330,92	0,00%
Financiamento BRDE	RS	-	RS	852.530,34	RS	-	0,00%
Outras Obrigações/Parcelamento	RS	3.057.604,70	RS	3.011.908,81	RS	-	-100,00%
Provisão Passiva a Descoberto	RS	138.027.345,01	RS	127.020.194,65	RS	124.476.000,99	0,00%
PATRIMÔNIO LÍQUIDO	RS	(22.269.086,04)	RS	(26.353.558,22)	RS	(28.871.029,96)	1,99%
Capital Social	RS	-	RS	-	RS	-	0,00%
Capital Realizado	RS	95.724.778,00	RS	99.734.778,00	RS	10.724.778,00	0,00%
Reservas de Realização	RS	4.777.969,47	RS	4.777.969,47	RS	4.777.969,47	0,00%
Ajuste Avaliação Patrimonial	RS	4.294.033,33	RS	4.274.464,22	RS	4.254.895,11	-0,46%
Reserva Legal	RS	-	RS	-	RS	-	0,00%
Reserva de Subvenção	RS	-	RS	-	RS	-	0,00%
Prejuízo Líquido do Exercício	RS	(7.453.009,77)	RS	(11.538.481,93)	RS	(14.056.023,27)	21,84%
Prejuízo Acumulados	RS	(224.116.653,29)	RS	(227.120.653,29)	RS	(224.116.653,29)	0,00%
Reservas de Lucros	RS	506.796,86	RS	528.365,67	RS	547.935,08	0,00%
TOTAL DO PASSIVO	RS	24.079.562,05	RS	24.177.349,97	RS	24.219.048,16	0,17%

4.4.1 - O **Ativo** nos meses representados aqui (fevereiro 2021 para abril de 2021), com alterações de baixos níveis de aumento/diminuição dos saldos das contas, e nada de relevante quando analisado o Grupo de Conta Ativo e Passivo. Em relação a março de 2021 para abril de 2021, não houve alteração. No ativo circulante sem alteração com movimentação de R\$ 2,1 mil. Do subgrupo créditos sem movimentação no mês anterior. O imposto a recuperar houve alteração da movimentação. O ativo não circulante e o ativo realizável a longo prazo com acréscimo de 0,17% (zero vírgula dezesseis por cento), cerca de R\$ 41,6 mil. O ativo permanente sem movimentação.

4.4.2 - Noutro lado, o **Passivo** nos meses representados aqui (março de 2021 para abril de 2021), nada de relevante quando analisado o Grupo de Conta Ativo e Passivo. Em relação a março de 2021 para abril 2021, houve redução de 0,25% (zero vírgula vinte e cinco por cento), cerca de R\$ 57,3 mil. No passivo circulante estão registradas as dívidas e obrigações que toda empresa tem e que possuem um prazo de vencimento em até 12 meses e apresentou redução de 0,25% (zero vírgula vinte e cinco por cento), cerca de R\$ 57,3 mil. Obrigações sociais e fiscais, com redução de

(62) 3954-5554 / (62) 99147-3559 | cincos@stenius.com.br
Edifício Empire Center - Rua 6, 370 - Sala 506 - Setor Oeste, Goiânia - GO - 74115-070


(62) 3954-5554 / (62) 99147-3559 | cincos@stenius.com.br
Edifício Empire Center - Rua 6, 370 - Sala 506 - Setor Oeste, Goiânia - GO - 74115-070



42,91% (quarenta e dois vírgula noventa e um por cento), cerca de R\$ 91,5 mil. Dos empréstimos e financiamentos, das obrigações com investidas, do parcelamento PERT, do parcelamento simplificado e outras obrigações sem alteração no saldo. O passivo não circulante com acréscimo de 2,06% (dois vírgula zero seis por cento), cerca de R\$ 2,618 milhões. Do parcelamento do PERT sem alteração. O parcelamento simplificado sem alteração. Parcelamento Simplificado 7004632 com movimentação de R\$ 834,4 mil. Parcelamento PGFN com movimentação de R\$ 2,966 milhões. Outras obrigações sem movimentação no mês analisado. Da Provisão do passivo a descoberto sem alteração em relação ao mês anterior.

4.4.3 - O **Patrimônio Líquido** com acréscimo de 1,99% (um vírgula noventa e nove por cento), cerca de R\$ 2,519 milhões. Ajuste avaliação patrimonial com redução de 0,46% (zero vírgula quarenta e seis por cento), cerca de R\$ 19,5 mil. O prejuízo líquido do exercício com variação de 21,84% (vinte e um vírgula oitenta e quatro por cento), cerca de R\$ 2,519 milhões. Dos prejuízos acumulados, sem alteração. Reservas de lucros sem alteração.

4.5 - JLB PARTICIPAÇÕES SOCIETÁRIAS LTDA:



GRUPO STEMAC							
JLB PARTICIPAÇÕES SOCIETÁRIAS							
BALANÇO PATRIMONIAL/ANO	fev/21	mar/21	abr/21	Hortiz			
ATIVO CIRCULANTE	RS	33.613,84	RS	4.592,46	RS	4.592,46	0,00%
Disponibilidades	RS	1,00	RS	1,00	RS	1,00	0,00%
Créditos	RS	35.612,84	RS	4.591,46	RS	4.591,46	0,00%
Duplicatas a Recolher	RS	-	RS	-	RS	-	0,00%
Imposto a Recuperrar	RS	11.021,86	RS	-	RS	-	0,00%
Ajustamento de Viagens	RS	-	RS	-	RS	-	0,00%
Ajustamento de Retenções	RS	1.018,16	RS	1.018,16	RS	1.018,16	0,00%
Títulos e Valores Mobiliários	RS	-	RS	-	RS	-	0,00%
Locoções Contratadas	RS	3.573,30	RS	3.573,30	RS	3.573,30	0,00%
Outros	RS	-	RS	-	RS	-	0,00%
Dívidas e Obrigações	RS	-	RS	-	RS	-	0,00%
Dívidas em Andamento	RS	-	RS	-	RS	-	0,00%
Ativos mantidos p venda	RS	-	RS	-	RS	-	0,00%
Outros	RS	-	RS	-	RS	-	0,00%
Estoque	RS	-	RS	-	RS	-	0,00%
Franquia	RS	-	RS	-	RS	-	0,00%
Despesas do Exercício Seg	RS	-	RS	-	RS	-	0,00%
Despesas antecipadas	RS	-	RS	-	RS	-	0,00%
ATIVO NÃO-CIRCULANTE	RS	19.206.035,03	RS	19.294.380,67	RS	19.327.180,33	0,17%
Ativo Realizável a Longo Prazo	RS	19.206.035,03	RS	19.294.380,67	RS	19.327.180,33	0,17%
Partes Relacionadas	RS	19.205.573,14	RS	19.293.918,78	RS	19.316.718,44	0,17%
Depósitos Judiciais	RS	461,89	RS	461,89	RS	-	-100,00%
Reservas Judiciais	RS	-	RS	-	RS	461,89	0,00%
Impostos a Recuperrar	RS	-	RS	-	RS	-	0,00%
Impostos Diferidos	RS	-	RS	-	RS	-	0,00%
Dependências Diversas	RS	-	RS	-	RS	-	0,00%
Despesas Antecipadas LP	RS	-	RS	-	RS	-	0,00%
Locoções Contratadas	RS	-	RS	-	RS	-	0,00%
Duplicatas a Recolher	RS	-	RS	-	RS	-	0,00%
PERMANENTE	RS	-	RS	-	RS	-	0,00%
Investimentos	RS	-	RS	-	RS	-	0,00%
Propriedades p investimentos	RS	-	RS	-	RS	-	0,00%
Investimentos	RS	-	RS	-	RS	-	0,00%
Imobilizado	RS	-	RS	-	RS	-	0,00%
Curso original Corrigido	RS	-	RS	-	RS	-	0,00%
(-) Deprec. Acumulada	RS	-	RS	-	RS	-	0,00%
(-) Amortização Sist. Oper.	RS	-	RS	-	RS	-	0,00%
Intangível	RS	-	RS	-	RS	-	0,00%
Intangível	RS	-	RS	-	RS	-	0,00%
(-) Amortização Sist. Apic.	RS	-	RS	-	RS	-	0,00%
TOTAL DO ATIVO	RS	19.221.648,87	RS	19.298.973,13	RS	19.331.772,79	0,17%

(62) 3954-5554 / (62) 99147-3559 | cincos@stenius.com.br
Edifício Empire Center - Rua 6, 370 - Sala 506 - Setor Oeste, Goiânia - GO - 74115-070

(62) 3954-5554 / (62) 99147-3559 | cincos@stenius.com.br
Edifício Empire Center - Rua 6, 370 - Sala 506 - Setor Oeste, Goiânia - GO - 74115-070

Valor: R\$ 100,00 | Classificador: AGUARDANDO DECURSO DE PRAZO
PROCESSO CÍVEL E DO TRABALHO -> Processo de Conhecimento -> Procedimento de Conhecimento -> Procedimentos Especiais -> Procedimentos Regidos por Outros Códigos, Lei
ITUMBARA - 2ª VARA CÍVEL E AMBIENTAL
Usuário: DYOGO CROSARA - Data: 07/03/2022 14:51:20





CROSARA

ADVOGADOS

GRUPO STEMAC
JLB PARTICIPAÇÕES SOCIETÁRIAS

	19.03.2021	18.03.2021	18.03.2020	%
PASSIVO CIRCULANTE	19.221.648,87	19.298.973,13	19.331.772,79	0,17%
Fornecedores	-	-	-	-
Credores Diversos	-	-	-	-
Obrigações Sociais e Fiscais	904.921,78	146.698,81	95.815,89	-42,52%
Imposto a Recolher	-	-	-	-
Empréstimos e Financiamento	2.660.000,00	2.660.000,00	2.660.000,00	0,00%
Adiantamento de Clientes	-	-	-	-
Debitores Não Convesnais	-	-	-	-
Receitas a Realizar	-	-	-	-
Receitas Identificadas	-	-	-	-
Parcelamento Simplificado 7004641	-	-	171.321,59	0,00%
Obrigações com Investidas	15.500.881,40	15.500.881,40	15.500.881,40	0,00%
Parcelamento PERT	41.408,98	41.408,98	41.408,98	0,00%
Parcelamento Simplificado	172.937,65	172.937,65	172.937,65	0,00%
Parcelamento PGFN	266.970,43	296.633,02	326.297,21	0,00%
Provisão a RPP e CGL	-	-	-	-
Provisões Fiscais	-	171.321,59	-	-100,00%
Financiamento BRDE	-	-	-	-
1 - Encargos Financeiros a Transcorrer	-	-	-	-
PASSIVO NÃO CIRCULANTE	122.044.350,62	126.724.996,89	129.310.959,67	2,04%
Fornecedores LP	-	-	-	-
Parcelamento Impostos a Rec.	-	-	-	-
Empréstimos e Financiamento	-	-	-	-
Provisões e Encargos	-	-	-	-
Provisão Titulo Oflendido	-	-	-	-
Partes Relacionadas	540.214,33	604.386,69	788.599,20	30,48%
Debitores Não Convesnais	-	-	-	-
Receitas Identificadas	-	-	-	-
Locações Contratadas	-	-	-	-
Obrigações com sócios	308.091,38	308.091,38	308.091,38	0,00%
Parcelamento PERT	357.603,63	352.421,65	347.239,89	-0,00%
Parcelamento Simplificado	186.216,45	174.812,32	163.408,19	0,00%
Parcelamento PGFN	-	671.009,54	2.570.827,06	0,00%
Parcelamento Simplificado 7004641	2.649.939,42	2.650.979,24	656.732,26	-78,86%
Provisão Passivo a Descoberto	118.002.245,03	122.003.876,67	124.476.061,01	0,00%
PATRIMÔNIO LÍQUIDO	(122.969.817,89)	(126.495.968,91)	(128.947.845,56)	1,99%
Capital Social	-	-	-	-
Capital Realizado	99.724.778,00	99.724.778,00	99.724.778,00	0,00%
Reserva de Reavaliação	4.772.969,47	4.772.969,47	4.772.969,47	0,00%
Ajuste Avaliação Patrimonial	4.298.093,90	4.276.464,19	4.296.895,08	-0,46%
Reserva Legal	-	-	-	-
Reserva de Subvenção	-	-	-	-
Prejuízo Líquido do Exercício	(17.487.036,29)	(11.533.320,31)	(15.045.003,00)	21,78%
Prejuizo Acumulados	(724.203.359,23)	(724.203.359,23)	(724.203.359,23)	0,00%
Reserva de Lucros	508.796,86	528.365,97	547.935,04	0,00%
TOTAL DO PASSIVO	19.221.648,87	19.298.973,13	19.331.772,79	0,17%

(62) 3954-5554 / (62) 99147-3559 | cincos@stenius.com.br
Edifício Empire Center - Rua 6, 370 - Sala 506 - Setor Oeste, Goiânia - GO - 74115-070

4.5.1 - O Ativo nos meses representados aqui (março 2021 para abril de 2021), com alterações de baixos níveis de aumento/diminuição dos saldos das contas, e nada de relevante quando analisado o Grupo de Conta Ativo e Passivo. Em relação a março de 2021 para abril de 2021, não houve alteração em relação ao mês anterior. No ativo circulante sem movimentação no mês anterior. Os disponíveis sem alteração. Os créditos sem movimentação, com cerca de R\$ 4.5 mil. Os adiantamentos a fornecedores e para despesas sem alteração no saldo. O ativo não circulante com aumento de 0,17 % (zero vírgula dezessete por cento), cerca de R\$ 32.7 mil, sendo na conta de Partes Relacionadas.

4.5.2 - Noutro lado, o Passivo nos meses representados aqui (março de 2021 para abril de 2021), nada de relevante quando analisado o Grupo de Conta Ativo e Passivo. Em relação a março de 2021 a abril 2021, houve redução de 0,22% (zero vírgula vinte e dois por cento), cerca de R\$ 41.2 mil. No passivo circulante estão registradas as dívidas e obrigações que toda empresa tem e que possuem um prazo de vencimento em até 12 meses e apresentou redução de 0,22% (zero vírgula vinte e dois por cento), cerca de R\$ 41.2 mil. Obrigações sociais e fiscais, com redução de

(62) 3954-5554 / (62) 99147-3559 | cincos@stenius.com.br
Edifício Empire Center - Rua 6, 370 - Sala 506 - Setor Oeste, Goiânia - GO - 74115-070

42,52% (quarenta e dois vírgula cinquenta e dois por cento), cerca de R\$ 70.8 mil. Dos empréstimos, das obrigações com investidas, do parcelamento PERT, do parcelamento simplificado sem alteração no saldo. No parcelamento PGFN sem movimentação. O passivo não circulante com redução de 2,04% (dois vírgula zero quatro por cento), cerca de R\$ 2.585 milhões. O exigível a longo prazo (subgrupo) sem movimentação. Partes relacionadas com variação com aumento de 30,48% (trinta vírgula quarenta e oito por cento), cerca de R\$ 184.2 mil. As obrigações com sócios sem alteração no saldo. No parcelamento PERT sem movimentação. No parcelamento simplificado com redução de 74,84% (setenta e quatro vírgula oitenta e quatro por cento), cerca de R\$ 1.953 milhões. Parcelamento PGFN sem alteração. Na conta de Provisão do passivo a descoberto sem movimentação em relação ao mês anterior.

4.5.3 - O Patrimônio Líquido com acréscimo de 1,99% (um vírgula noventa e nove por cento), cerca de R\$ 2.511 milhões. Ajuste avaliação patrimonial com redução de 0,46% (zero vírgula quarenta e seis por cento), cerca de R\$ 19.5 mil. O prejuízo líquido do exercício com variação de 21,78% (vinte e um vírgula setenta e oito

(62) 3954-5554 / (62) 99147-3559 | cincos@stenius.com.br
Edifício Empire Center - Rua 6, 370 - Sala 506 - Setor Oeste, Goiânia - GO - 74115-070

por cento), cerca de R\$ 2.511 milhões. Dos prejuízos acumulados, sem alteração no saldo. Reservas de lucros sem movimentação no mês.

5. - Comparativo das contas de resultado:

5.1 - Stemac Geradores:

CONTAS	GERADORES		ENERGIA	
	FEV/2021	MAR/2021	FEV/2021	MAR/2021
RECEITAS	R\$ 27.305.264,96	R\$ 28.799.264,28	R\$ 13.252.343,37	R\$ 13.274.995,07
CUSTOS	R\$ (22.882.205,62)	R\$ (18.765.893,69)	R\$ (11.374.995,07)	R\$ (11.374.995,07)
DESPESAS	R\$ (10.466.870,04)	R\$ (10.866.294,69)	R\$ (9.883.387,79)	R\$ (9.883.387,79)
(-) Prov RPP e CGL	R\$ (60.664,61)	R\$ (83.485,25)	R\$ (51.893,69)	R\$ (51.893,69)
LUCRO/PREJUÍZO LÍQUIDO DO EXERCÍCIO	R\$ (6.124.982,31)	R\$ (7.929.359,54)	R\$ (5.134.772,67)	R\$ (5.134.772,67)

STEMAC S/A GRUPOS GERADORES MARÇO DE 2021

STEMAC S/A GRUPOS GERADORES ABRIL DE 2021

5.2 - Stemac Energia:

CONTAS	ENERGIA		ENERGIA	
	FEV/2021	MAR/2021	FEV/2021	ABR/2021
RECEITAS	R\$ 114.854,32	R\$ 127.778,04	R\$ 127.778,04	R\$ 279.323,12
CUSTOS	R\$ (125.057,43)	R\$ (208.785,41)	R\$ (125.057,43)	R\$ (125.057,43)
DESPESAS	R\$ (444.600,15)	R\$ (220.361,90)	R\$ (59.712,65)	R\$ (59.712,65)
(-) Prov RPP e CGL	R\$ (18.770,49)	R\$ (51.096,24)	R\$ (32.033,40)	R\$ (32.033,40)
LUCRO/PREJUÍZO LÍQUIDO DO EXERCÍCIO	R\$ (320.584,91)	R\$ (152.975,71)	R\$ (136.996,57)	R\$ (136.996,57)

(62) 3954-5554 / (62) 99147-3559 | cincos@stenius.com.br
Edifício Empire Center - Rua 6, 370 - Sala 506 - Setor Oeste, Goiânia - GO - 74115-070

Valor: R\$ 100,00 | Classificador: AGUARDANDO DECURSO DE PRAZO
 PROCESSO CÍVEL E DO TRABALHO -> Processo de Conhecimento -> Procedimento de Conhecimento Especialis -> Procedimentos Regidos por Outros Códigos, Lei
 ITUMBARA - 2ª VARA CÍVEL E AMBIENTAL
 Usuário: DYOGO CROSARA - Data: 07/03/2022 14:51:20





CROSARA

ADVOGADOS

5.3 - Dos resultados:

ESPELHO - CONTAS DE RESULTADO - MENSAL				
RESULTADO	JANEIRO 2021	FEBREIRO 2021	MARÇO 2021	ABRIL 2021
GERADORES	-R\$ 8.126.889,53	-R\$ 6.124.982,21	-R\$ 7.829.858,54	-R\$ 5.134.771,67
ENERGIA	-R\$ 388.794,33	-R\$ 330.584,91	-R\$ 152.475,71	RS 135.956,57
STEMAC S/A PARTICIPAÇÕES	-R\$ 6.525.147,14	-R\$ 6.496.200,08	-R\$ 8.619.124,77	-R\$ 11.468.322,84
AS PARTICIPAÇÕES SOCETARIAS	-R\$ 4.286.180,97	-R\$ 3.172.480,83	-R\$ 2.896.483,12	-R\$ 5.896.396,34
AS PARTICIPAÇÕES SOCIETARIAS	-R\$ 4.286.180,97	-R\$ 3.172.480,83	-R\$ 2.896.483,12	-R\$ 5.896.396,34
TOTAL	-R\$ 25.609.456,22	-R\$ 19.266.128,76	-R\$ 20.796.485,29	-R\$ 27.648.852,72

RESULTADOS 2021 - GRUPO STEMAC

(62) 3954-5554 / (62) 99147-3559 | cincos@stenius.com.br
Edifício Empire Center - Rua 6, 370 - Sala 506 - Setor Oeste, Goiânia - GO - 74115-070

6 - O comportamento dos resultados acumulados neste período exame, de fevereiro a abril 2021, o patrimônio líquido e prejuízo acumulados, assim se consubstanciam.

6.1 - Prejuízos Acumulados

6.1.1 - Stemac Geradores e Energia:

Prejuízo Acumulado	fev/21	mar/21	abr/21	%
STEMAC S/A GRUPOS GERADORES	-R\$ 14.251.872	-R\$ 22.181.231	-R\$ 27.316.003	23%
STEMAC ENERGIA S/A	-R\$ 709.359	-R\$ 862.315	-R\$ 726.388	-14%
TOTAL	-R\$ 14.961.231	-R\$ 23.043.546	-R\$ 28.042.391	22%

6.2 - Patrimônio Líquido Acumulado

6.2.1 - Stemac Geradores e Energia:

Patrimônio Líquido Acumulado	fev/21	mar/21	abr/21	%
STEMAC S/A GRUPOS GERADORES	RS 223.621.673	RS 211.351.210	RS 210.645.804	-5,50%
STEMAC ENERGIA S/A	RS 4.168.312	RS 4.015.327	RS 4.151.283	0,41%
TOTAL	RS 227.789.985	RS 207.365.837	RS 214.797.087	-5,03%

(62) 3954-5554 / (62) 99147-3559 | cincos@stenius.com.br
Edifício Empire Center - Rua 6, 370 - Sala 506 - Setor Oeste, Goiânia - GO - 74115-070

7 - Preliminarmente, em síntese, e em caráter não exaustivo, constatamos que as empresas do GRUPO STEMAC, tiveram registros de prejuízos mensais nestes períodos em exame, salientando que os dados de fevereiro a abril de 2021, que correspondeu:

Fevereiro 2021 Março 2021 Abril 2021

GERADORES == -6.124 milhões; == -7.929 milhões; == -5.134 milhões;

ENERGIA == -320.5 mil; == -152.9 milhões; == 135.9 milhões;

8 - Da DRE - Consolidada

MOVIMENTAÇÃO MÊS FEBREIRO, MARÇO ABRIL 2021				
CONTA	ACUMULADO	ACUMULADO	ACUMULADO	ACUMULADO
RECEITAS	RS 29.883.803,99	RS 17.834.590,22	RS 63.232.060,91	
(-) CUSTOS	RS 12.812.848,18	RS 12.146.730,75	RS 148.018,24	
DESPESAS	RS 01.951.550,88	RS 3.245.877,07	RS 42.218.352,20	
(-) Prov. IFRS e CSLL	RS 04.470,00	RS 291.850,93	RS 1865.870,83	
Resultado	RS 11.018.934,93	RS 2.149.131,47	RS 13.837.079,64	

8.1 - Da receita líquida

GRUPO STEMAC - RECEITA LÍQUIDA			
CONTA	fev/21	mar/21	abr/21
1 STEMAC GERADORES	RS 29.285.909	RS 46.075.173	RS 61.958.021
2 STEMAC ENERGIA	RS 632.039	RS 959.817	RS 1.233.140
TOTAL	RS 29.917.948	RS 47.034.990	RS 63.191.161
Variação	18%	17%	15%

(62) 3954-5554 / (62) 99147-3559 | cincos@stenius.com.br
Edifício Empire Center - Rua 6, 370 - Sala 506 - Setor Oeste, Goiânia - GO - 74115-070

6 - O comportamento dos resultados acumulados neste período exame, de fevereiro a abril 2021, o patrimônio líquido e prejuízo acumulados, assim se consubstanciam.

6.1 - Prejuízos Acumulados

6.1.1 - Stemac Geradores e Energia:

Prejuízo Acumulado	fev/21	mar/21	abr/21	%
STEMAC S/A GRUPOS GERADORES	-R\$ 14.251.872	-R\$ 22.181.231	-R\$ 27.316.003	23%
STEMAC ENERGIA S/A	-R\$ 709.359	-R\$ 862.315	-R\$ 726.388	-14%
TOTAL	-R\$ 14.961.231	-R\$ 23.043.546	-R\$ 28.042.391	22%

6.2 - Patrimônio Líquido Acumulado

6.2.1 - Stemac Geradores e Energia:

Patrimônio Líquido Acumulado	fev/21	mar/21	abr/21	%
STEMAC S/A GRUPOS GERADORES	RS 223.621.673	RS 211.351.210	RS 210.645.804	-5,50%
STEMAC ENERGIA S/A	RS 4.168.312	RS 4.015.327	RS 4.151.283	0,41%
TOTAL	RS 227.789.985	RS 207.365.837	RS 214.797.087	-5,03%

(62) 3954-5554 / (62) 99147-3559 | cincos@stenius.com.br
Edifício Empire Center - Rua 6, 370 - Sala 506 - Setor Oeste, Goiânia - GO - 74115-070

Valor: R\$ 100,00 | Classificador: AGUARDANDO DECURSO DE PRAZO
PROCESSO CÍVEL E DO TRABALHO -> Processo de Conhecimento -> Procedimento de Conhecimento -> Procedimentos Especiais -> Procedimentos Regidos por Outros Códigos, Lei
ITUMBARA - 2ª VARA CÍVEL E AMBIENTAL
Usuário: DYOGO CROSARA - Data: 07/03/2022 14:51:53





CROSARA

ADVOGADOS

Valor: R\$ 100,00 | Classificador: AGUARDANDO DECURSO DE PRAZO
PROCESSO CIVEL E DO TRABALHO -> Processo de Conhecimento -> Procedimento de Conhecimento -> Procedimentos Especiais -> Procedimentos Regidos por Outros Códigos, Lei
ITUMBARA - 2ª VARA CÍVEL E AMBIENTAL
Usuário: DYOGO CROSARA - Data: 07/03/2022 14:51:53

8.2 - Dos custos

EMPRESA	fevereiro-21	março-21	abril-21
STIMAC GERADORES	R\$ 21.706.181	R\$ 35.031.158	R\$ 46.161.379
STIMAC ENERGIA	R\$ 7.196	R\$ 14.637	R\$ 18.917
TOTAL	R\$ 21.713.377	R\$ 35.045.795	R\$ 46.180.296
Variação	100%	161%	213%

8.3 - Das despesas

EMPRESA	fevereiro-21	março-21	abril-21
STIMAC GERADORES	R\$ 21.953.554	R\$ 33.406.274	R\$ 40.932.502
STIMAC ENERGIA	R\$ 18.227	R\$ 1.184.184	R\$ 15.554
TOTAL	R\$ 21.971.781	R\$ 34.590.458	R\$ 40.948.056
Variação	100%	158%	187%

(62) 3954-5554 / (62) 99147-3559 | cincos@stenius.com.br

8.4 - Dos resultados

Movimentação de fevereiro a abril 2021

EMPRESA	fevereiro-21	março-21	abril-21
STIMAC ENERGIA S/A	R\$ 188.284,24	R\$ 208.304,24	R\$ 206.384,24
STIMAC S/A PARTICIPAÇÕES	R\$ 4.325.387,24	R\$ 14.586.360,24	R\$ 16.875.325,24
STIMAC PARTICIPAÇÕES SOCIEDADES	R\$ 4.325.387,24	R\$ 14.586.360,24	R\$ 16.875.325,24
STIMAC PARTICIPAÇÕES SOCIEDADES	R\$ 4.325.387,24	R\$ 14.586.360,24	R\$ 16.875.325,24
TOTAL	R\$ 9.144.444,00	R\$ 29.981.324,72	R\$ 34.367.019,72

9. Cumprimento do Plano de recuperação Judicial.

As Recuperandas apresentaram documentos de comprovação de pagamento e as seguintes planilhas demonstrativas, com a posição mensal por classe, das quais extraímos as respectivas informações:

1ª - Planilha: Classe Financiador Incentivador - data base 30 04 21

Grupo Controlador	Mês Habilitação	Contrato	Valor Habilitado	Juros até 30/04/21	Saldo a Pagar	Data Fim
STIMAC GERADORES	fevereiro-21	R\$ 21.706.181	R\$ 21.706.181	R\$ 0,00	R\$ 21.706.181	30/04/2021
STIMAC ENERGIA	fevereiro-21	R\$ 7.196	R\$ 7.196	R\$ 0,00	R\$ 7.196	30/04/2021

(62) 3954-5554 / (62) 99147-3559 | cincos@stenius.com.br

2ª Planilha: Classe Fornecedor Incentivador - data base 30 04 21

Grupo Controlador	Mês Habilitação	Contrato	Valor Habilitado	Juros até 30/04/21	Saldo a Pagar	Data Fim
STIMAC GERADORES	fevereiro-21	R\$ 21.706.181	R\$ 21.706.181	R\$ 0,00	R\$ 21.706.181	30/04/2021
STIMAC ENERGIA	fevereiro-21	R\$ 7.196	R\$ 7.196	R\$ 0,00	R\$ 7.196	30/04/2021

3ª Planilha: Classe I - Trabalhista - data base 30 04 21:

Grupo Controlador	Mês Habilitação	Contrato	Valor Habilitado	Juros até 30/04/21	Saldo a Pagar	Data Fim
STIMAC GERADORES	fevereiro-21	R\$ 21.706.181	R\$ 21.706.181	R\$ 0,00	R\$ 21.706.181	30/04/2021
STIMAC ENERGIA	fevereiro-21	R\$ 7.196	R\$ 7.196	R\$ 0,00	R\$ 7.196	30/04/2021

(62) 3954-5554 / (62) 99147-3559 | cincos@stenius.com.br

Grupo Controlador	Mês Habilitação	Contrato	Valor Habilitado	Juros até 30/04/21	Saldo a Pagar	Data Fim
STIMAC GERADORES	fevereiro-21	R\$ 21.706.181	R\$ 21.706.181	R\$ 0,00	R\$ 21.706.181	30/04/2021
STIMAC ENERGIA	fevereiro-21	R\$ 7.196	R\$ 7.196	R\$ 0,00	R\$ 7.196	30/04/2021

(62) 3954-5554 / (62) 99147-3559 | cincos@stenius.com.br



Valor: R\$ 100,00 | Classificador: AGUARDANDO DECURSO DE PRAZO
PROCESSO CÍVEL E DO TRABALHO -> Processo de Conhecimento -> Procedimento de Conhecimento -> Procedimentos Regidos por Outros Códigos, Lei
ITUMBARA - 2ª VARA CÍVEL E AMBIENTAL
Usuário: DYOGO CROSARA - Data: 07/03/2022 14:52:05

Table with columns: RCL, CLASS, J, UN, NOME, VALOR, DATA, etc. Includes logos for CINCO15 and CINCOSSTENIUS.COM.BR.

Table with columns: RCL, CLASS, J, UN, NOME, VALOR, DATA, etc. Includes logos for CINCO15 and CINCOSSTENIUS.COM.BR.

Table with columns: RCL, CLASS, J, UN, NOME, VALOR, DATA, etc. Includes logos for CINCO15 and CINCOSSTENIUS.COM.BR.

Table with columns: RCL, CLASS, J, UN, NOME, VALOR, DATA, etc. Includes logos for CINCO15 and CINCOSSTENIUS.COM.BR.

Rua 1 nº 564, Setor Oeste, Goiânia-GO, CEP: 74115-040
(62) 3920 9900 | crosara@crosara.adv.br | www.crosara.adv.br



CROSORA

ADVOGADOS



Classe I - Trabalhista	
RESUMO EM PERCENTUAIS	
Discriminação	Percentual Pago
Saldo devedor	100,00%
Pago	8,23%
Saldo devedor	91,77%



Constatamos que dos 100% do saldo devedor em março de 2021 que foi de R\$ R\$ 7.074.364,36 (sete milhões, setenta e quatro mil, trezentos sessenta e quatro reais e trinta e seis centavos), foram pagos no mês de abril de 2021, o montante de R\$ 1.029.756,10 (um milhão, vinte e nove mil, setecentos e cinquenta e seis reais e dez centavos), que representa cerca de 8,23% (oito virgula vinte e três por cento) do saldo devedor, mais juros do mês R\$ 141.258,02 (cento e quarenta e um mil, duzentos e cinquenta e oito reais e dois centavos), restando o saldo atualizado de R\$ 6.927.954,68 (seis milhões, novecentos e vinte e seis mil, novecentos e cinquenta e quatro reais e sessenta e oito centavos).

4ª Planilha: Classe II - Garantia Real - data base 30 04 21.xlsx;

Grupo Contabilizável	Mês/habitante	Centro	Valor Homologado	Juros até 30/04/21	Saldo a Pagar	Data de pagamento
N.C. CLASSE III	10/2021	BANCO REGIONAL DO DESENVOLVIMENTO	R\$ 3.197.288,28	R\$ 38.364,48	R\$ 3.235.652,76	03/02/2021
N.C. CLASSE III	10/2021	Banco do Brasil	R\$ 1.144.000,75	R\$ 86.155,71	R\$ 1.230.156,46	03/02/2021
N.C. CLASSE III	10/2021	CANAL ECONOMIA FUNDADA	R\$ 1.400.000,73	R\$ 40.614,93	R\$ 1.440.615,66	03/02/2021
N.C. CLASSE III	10/2021	EMPRESA BRASILEIRA DE TECNOLOGIA	R\$ 208.000,00	R\$ 7.478,80	R\$ 215.478,80	03/02/2021
N.C. CLASSE III	10/2021	UNIMED PORTO ALEGRE COOPERATIVA	R\$ 108.000,00	R\$ 4.191,33	R\$ 112.191,33	03/02/2021
N.C. CLASSE III	10/2021		R\$ 23.700,00	R\$ 232,89	R\$ 23.932,89	24/03/2021

(62) 3954-5554 | (62) 99147-3559 | cincosostenius.com.br
 Edifício Empire Center - Rua 6, 370 - Sala 506 - Setor Oeste, Goiânia - GO - 74115-070



Classe II - Garantia Real					
RESUMO EM VALORES - Abril de 2021					
Discriminação	Valor Homologado	Habilitações	Juros - atualizações	Pagamentos	Saldo Devedor
Valor Homologado	R\$ 23.767.387,37	R\$ -	R\$ 623.822,09	R\$ -	R\$ 24.391.209,46
Total	R\$ 23.767.387,37	R\$ -	R\$ 623.822,09	R\$ -	R\$ 24.391.209,46

Classe II - Garantia Real	
RESUMO EM PERCENTUAIS	
Discriminação	Percentual Pago
Valor Homologado	100,00%
Pago	0,00%
Saldo devedor	100,00%



✓ De acordo com os demonstrativos, o saldo atualizado da Classe II - Garantia Real é de R\$ 24.391.209,46 (vinte e quatro milhões, trezentos e noventa e um mil, duzentos e nove reais e quarenta e seis centavos);

5ª Planilha: Classe III - Quirografário - data base 30 04 21.xlsx;

Grupo Contabilizável	Mês/habitante	Centro	Valor Homologado	Juros até 30/04/21	Saldo a Pagar	Data de pagamento
N.C. CLASSE III	10/2021	ABRIL S.A.	R\$ 1.000.000,00	R\$ 100.000,00	R\$ 1.100.000,00	03/02/2021
N.C. CLASSE III	10/2021	BRASISA S.A.	R\$ 500.000,00	R\$ 50.000,00	R\$ 550.000,00	03/02/2021
N.C. CLASSE III	10/2021	CAIXA S.A.	R\$ 2.000.000,00	R\$ 200.000,00	R\$ 2.200.000,00	03/02/2021
N.C. CLASSE III	10/2021	ITSA S.A.	R\$ 1.500.000,00	R\$ 150.000,00	R\$ 1.650.000,00	03/02/2021
N.C. CLASSE III	10/2021	UNIMED PORTO ALEGRE COOPERATIVA	R\$ 500.000,00	R\$ 20.000,00	R\$ 520.000,00	03/02/2021

(62) 3954-5554 | (62) 99147-3559 | cincosostenius.com.br
 Edifício Empire Center - Rua 6, 370 - Sala 506 - Setor Oeste, Goiânia - GO - 74115-070



Grupo Contabilizável	Mês/habitante	Centro	Valor Homologado	Juros até 30/04/21	Saldo a Pagar	Data de pagamento
N.C. CLASSE III	10/2021	ABRIL S.A.	R\$ 1.000.000,00	R\$ 100.000,00	R\$ 1.100.000,00	03/02/2021
N.C. CLASSE III	10/2021	BRASISA S.A.	R\$ 500.000,00	R\$ 50.000,00	R\$ 550.000,00	03/02/2021
N.C. CLASSE III	10/2021	CAIXA S.A.	R\$ 2.000.000,00	R\$ 200.000,00	R\$ 2.200.000,00	03/02/2021
N.C. CLASSE III	10/2021	ITSA S.A.	R\$ 1.500.000,00	R\$ 150.000,00	R\$ 1.650.000,00	03/02/2021
N.C. CLASSE III	10/2021	UNIMED PORTO ALEGRE COOPERATIVA	R\$ 500.000,00	R\$ 20.000,00	R\$ 520.000,00	03/02/2021

(62) 3954-5554 | (62) 99147-3559 | cincosostenius.com.br
 Edifício Empire Center - Rua 6, 370 - Sala 506 - Setor Oeste, Goiânia - GO - 74115-070



N.C. CLASSE III	10/2021	UNIMED PORTO ALEGRE COOPERATIVA	R\$ 500.000,00	R\$ 20.000,00	R\$ 520.000,00	03/02/2021
N.C. CLASSE III	10/2021	UNIMED PORTO ALEGRE COOPERATIVA	R\$ 500.000,00	R\$ 20.000,00	R\$ 520.000,00	03/02/2021
N.C. CLASSE III	10/2021	UNIMED PORTO ALEGRE COOPERATIVA	R\$ 500.000,00	R\$ 20.000,00	R\$ 520.000,00	03/02/2021
N.C. CLASSE III	10/2021	UNIMED PORTO ALEGRE COOPERATIVA	R\$ 500.000,00	R\$ 20.000,00	R\$ 520.000,00	03/02/2021
N.C. CLASSE III	10/2021	UNIMED PORTO ALEGRE COOPERATIVA	R\$ 500.000,00	R\$ 20.000,00	R\$ 520.000,00	03/02/2021
N.C. CLASSE III	10/2021	UNIMED PORTO ALEGRE COOPERATIVA	R\$ 500.000,00	R\$ 20.000,00	R\$ 520.000,00	03/02/2021

(62) 3954-5554 | (62) 99147-3559 | cincosostenius.com.br
 Edifício Empire Center - Rua 6, 370 - Sala 506 - Setor Oeste, Goiânia - GO - 74115-070





CROSARA

ADVOGADOS

Valor: R\$ 100,00 | Classificador: AGUARDANDO DECURSO DE PRAZO
PROCESSO CÍVEL E DO TRABALHO -> Processo de Conhecimento -> Procedimentos de Conhecimento -> Procedimentos Regidos por Outros Códigos, Lei
ITUMBARA - 2ª VARA CÍVEL E AMBIENTAL
Usuário: DYOGO CROSARA - Data: 07/03/2022 14:52:05

SCINCO

Classe	Valor Homologado	Habilitações	Juros Atualizações	Saldo Devedor
Classe III - Quirografário	R\$ 69.279.385,52	RS	R\$ 1.787.703,24	R\$ 71.077.092,76
Total	R\$ 69.279.385,52	RS	R\$ 1.787.703,24	R\$ 71.077.092,76

Classe	Valor Homologado	Porcentagem Pago
Classe III - Quirografário	R\$ 69.279.385,52	100,00%
Total	R\$ 69.279.385,52	100,00%

74

SCINCO

Situação do Plano Homologado Classe III - Quirografário Abr/2021

✓ De acordo com os demonstrativos, o saldo atualizado da Classe III - Quirografário é de R\$ 71.077.092,76 (setenta e um milhões, setenta e sete mil, noventa e dois reais e sessenta e seis centavos);

6ª Planilha Classe IV - EPP/ME - data base 30/04/21.xlsx

Classe	Valor Homologado	Habilitações	Juros Atualizações	Saldo Devedor
Classe IV - EPP/ME	R\$ 2.715.041,03	RS	R\$ 69.269,92	R\$ 2.784.310,95
Total	R\$ 2.715.041,03	RS	R\$ 69.269,92	R\$ 2.784.310,95

Classe	Valor Homologado	Porcentagem Pago
Classe IV - EPP/ME	R\$ 2.715.041,03	100,00%
Total	R\$ 2.715.041,03	100,00%

75

SCINCO

ESPELHO DO CUMPRIMENTO DO PLANO RECUPERAÇÃO - GRUPO STEMAC - ABRIL 2021

Classe	Valor Homologado	Total pago	Habilitações	Juros Atualizações	Saldo Devedor
I - Trabalhista	R\$ 32.515.946,81	R\$ 6.735.605,16	RS	R\$ 1.268.517,38	R\$ 27.780.341,65
II - Garantia real	R\$ 23.767.307,37	-	RS	-	R\$ 23.767.307,37
III - Quirografário	R\$ 46.517.946,15	-	RS	-	R\$ 46.517.946,15
IV - ME/EPP	R\$ 2.715.041,03	-	RS	-	R\$ 2.715.041,03
Sub total	R\$ 107.516.241,36	R\$ 6.735.605,16	RS	R\$ 1.268.517,38	R\$ 100.780.636,20

Classe	Valor Homologado	Porcentagem Pago
Classe IV - ME/EPP	R\$ 2.715.041,03	100,00%
Total	R\$ 2.715.041,03	100,00%

76

SCINCO

Situação do Plano Homologado Classe IV - ME EPP Abr/21

✓ De acordo com os demonstrativos, o saldo atualizado da Classe IV - ME/EPP é de R\$ 2.784.310,95 (dois milhões, setecentos e oitenta e quatro mil, trezentos e dez reais e noventa e cinco centavos);

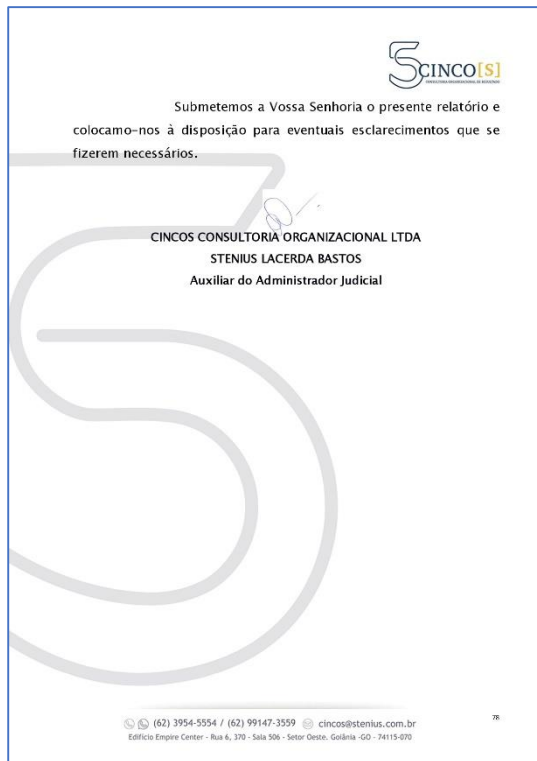
➢ De acordo com os demonstrativos apresentados pela Recuperanda, temos a situação consolidada referente ao saldo credor homologado, devidamente deduzido os pagamentos já realizados na Classe I - Trabalhista e com as atualizações até março de 2021, conforme demonstrado.

10 - Por fim, constatamos que diante da movimentação dos meses de 2021, concluímos que a recuperanda mantém um viés de prejuízos, demonstrando variações expressivas, nas análises horizontais que realizamos nas demonstrações contábeis, que diligenciaremos. Nas movimentações ora analisadas, tivemos prejuízo no Stemac Geradores de R\$- 27,3 milhões e na Stemac Energia de R\$- 726,3 mil.

Do cumprimento do Plano de Recuperação, conforme as demonstrações de pagamentos / habilitações / juros / atualizações da lista de credores homologada, constatamos por meio dos pagamentos apresentados que foram realizado cerca de 55,35% (cinquenta e cinco vírgula trinta e cinco por cento), dos 100% (cem por cento), percentual este que refere a Classe I - Trabalhista. Sendo que as demais classes encontram-se dentro da carência para início de pagamento.

77

Procedimentos de Conhecimento -> Procedimentos Regidos por Outros Códigos, Lei



6. Por oportuno, destaco algumas observações e apontamentos expressados pelo Auxiliar deste Administrador Judicial, em seu boletim exposto no item anterior, para os necessários realces neste momento além das questões do desempenho financeiro-contábil e, ainda, sobre a execução e cumprimento do plano de recuperação judicial.

[...]

9. Cumprimento do Plano de recuperação Judicial.

As Recuperandas apresentaram documentos de comprovação de pagamento e as seguintes planilhas demonstrativas, com a posição mensal por classe, das quais extraímos as respectivas informações:

1ª - Planilha: Classe Financiador Incentivador - data base 30 04 21

Grupo Contrato	Mês habilitação	Contrato	Valor Habilitado	Juros até 30/04/21	Saldo a Pagar	Data limite pagamento
RJ-Fin Incentivador	jan/20	BANCO DO ESTADO DO RIO GRANDE DO SUL	R\$ 44.844.581,41	R\$ 2.351.849,16	R\$ 47.196.430,57	01/01/2033
			R\$ 44.844.581,41	R\$ 2.351.849,16	R\$ 47.196.430,57	

PÁGINA 55 DE 84

Rua 1 nº 564, Setor Oeste, Goiânia-GO, CEP: 74115-040
(62) 3920 9900 | crosara@crosara.adv.br | www.crosara.adv.br

Valor: R\$ 100,00 | Classificador: AGUARDANDO DECURSO DE PRAZO
PROCESSO CÍVEL E DO TRABALHO -> Processo de Conhecimento -> Procedimento de Conhecimento -> Procedimentos Especiais -> Procedimentos Regidos por Outros Códigos, Lei
ITUMBIARA - 2ª VARA CÍVEL E AMBIENTAL
Usuário: DYOGO CROSARA - Data: 07/03/2022 14:52:05



2ª Planilha: Classe Fornecedor Incentivador - data base 30 04 21

Grupo Contrato	Mês habilitação	Contrato	Valor Habilitado	Juros até 30/04/21	Saldo a Pagar	Data limite pagamento
RJ-For Incentivador	jan/20	ABB LTDA	R\$ 2.868.126,67	R\$ 5.661,26	R\$ 2.873.787,93	01/01/2029
RJ-For Incentivador	jan/20	CNH INDUSTRIAL BRASIL LTDA	R\$ 3.394.899,80	R\$ 6.701,03	R\$ 3.401.600,83	01/01/2029
RJ-For Incentivador	jan/20	DEEP SEA ELECTRONICS PLC	R\$ 1.239.500,23	R\$ 12.456,69	R\$ 1.251.956,92	01/01/2029
RJ-For Incentivador	jan/20	NEOPRO INDUSTRIA COMERCIO IMPORTACA	R\$ 667.004,83	R\$ 1.316,57	R\$ 668.321,40	01/01/2029
RJ-For Incentivador	jan/20	PAUMAR SA INDUSTRIA E COMERCIO (WEG)	R\$ 39.497,57	R\$ 77,96	R\$ 39.575,53	01/01/2029
RJ-For Incentivador	jan/20	PERKINS MOTORES DO BRASIL LTDA	R\$ 6.917.207,61	R\$ 13.653,55	R\$ 6.930.861,16	01/01/2029
RJ-For Incentivador	jan/20	PHOENIX CONTACT INDUSTRIA E COMERCI	R\$ 220.429,90	R\$ 435,10	R\$ 220.865,00	01/01/2029
RJ-For Incentivador	jan/20	VOLVO DO BRASIL VEICULOS LTDA	R\$ 19.490.495,95	R\$ 38.471,36	R\$ 19.528.967,31	01/01/2029
RJ-For Incentivador	jan/20	WEG DRIVES & CONTROLS AUTOMACAO LTD	R\$ 45.253,91	R\$ 89,32	R\$ 45.343,23	01/01/2029
RJ-For Incentivador	jan/20	WEG EQUIPAMENTOS ELETRICOS SA	R\$ 2.677.036,49	R\$ 5.284,07	R\$ 2.682.320,56	01/01/2029
			R\$ 37.559.452,96	R\$ 84.146,91	R\$ 37.643.599,87	

3ª Planilha: Classe I – Trabalhista - data base 30 04 21:

Grupo Contrato	Mês habilitação	Contrato	Valor Habilitado	Juros até 30/04/31	Saldo a Pagar	Data limite pagamento
RJ-C1 - CLASSE I	jan/20	ADAIR DA SILVA NUNES	R\$ 11.913,98	R\$ 160,08	R\$ 12.074,06	14/05/2021
RJ-C1 - CLASSE I	jan/20	ADAURY JUNIOR APARECIDO BORGES	R\$ 3.283,45	R\$ 32,16	R\$ 332,93	14/05/2021
RJ-C1 - CLASSE I	jan/20	ADELAR DA SILVA MELLO JUNIOR	R\$ 6.650,53	R\$ 65,14	R\$ 674,34	14/05/2021
RJ-C1 - CLASSE I	jan/20	ADELMIR CAMPOS DIAS	R\$ 18.435,55	R\$ 247,70	R\$ 18.683,25	14/05/2021
RJ-C1 - CLASSE I	jan/20	ADEMIR DOS SANTOS	R\$ 4.089,61	R\$ 40,06	R\$ 414,67	14/05/2021
RJ-C1 - CLASSE I	jan/20	ADOLAR VICENTE ELY FILHO	R\$ 3.020,14	R\$ 29,58	R\$ 306,23	14/05/2021
RJ-C1 - CLASSE I	jan/20	ADRIANA MEYER GUEDES	R\$ 1.279,79	R\$ 12,88	R\$ 129,81	14/05/2021
RJ-C1 - CLASSE I	jan/20	ADRIANO CEZAR	R\$ 1.432,20	R\$ 14,83	R\$ 145,34	14/05/2021
RJ-C1 - CLASSE I	jan/20	ADRIANO FELIPE APARECIDO GONCALVE	R\$ 1.994,13	R\$ 26,79	R\$ 2.020,92	14/05/2021
RJ-C1 - CLASSE I	jan/20	ADRIANO GONCALVES FERREIRA	R\$ 1.254,11	R\$ 12,28	R\$ 127,16	14/05/2021
RJ-C1 - CLASSE I	jan/20	ADRIANO Korpalski MURLIKI	R\$ 8.400,80	R\$ 83,34	R\$ 851,97	14/05/2021
RJ-C1 - CLASSE I	jan/20	ADRIANO LEITÃO VOTTO	R\$ 180.062,46	R\$ 2.102,52	R\$ 127.727,78	14/05/2021
RJ-C1 - CLASSE I	jan/20	ADRIANO MANICA GANDINI	R\$ 370,32	R\$ 4,98	R\$ 375,30	14/05/2021
RJ-C1 - CLASSE I	jan/20	ADRIANO RODRIGUES DA SILVA	R\$ 2.008,87	R\$ 26,99	R\$ 2.035,56	14/05/2021
RJ-C1 - CLASSE I	jan/20	ADRIANO RODRIGUES DOS PASSOS	R\$ 3.875,51	R\$ 37,96	R\$ 392,96	14/05/2021
RJ-C1 - CLASSE I	jan/20	ADRIELE MOTA GUERREIRO	R\$ 1.808,68	R\$ 17,81	R\$ 183,41	14/05/2021
RJ-C1 - CLASSE I	jan/20	AGUINALDO JOSE DA MOTA FILHO	R\$ 14.616,80	R\$ 190,32	R\$ 1.486,29	14/05/2021
RJ-C1 - CLASSE I	jan/20	AIRTON RODRIGUES SANTIAGO	R\$ 2.198,02	R\$ 21,53	R\$ 222,87	14/05/2021
RJ-C1 - CLASSE I	jan/20	ALAN RODRIGO TOLENTINO	R\$ 4.435,71	R\$ 59,60	R\$ 4.495,31	14/05/2021
RJ-C1 - CLASSE I	jan/20	ALAN SANTIN	R\$ 12.525,88	R\$ 123,69	R\$ 1.270,23	14/05/2021
RJ-C1 - CLASSE I	jan/20	ALAOR ROBSON DA SILVA	R\$ 8.461,20	R\$ 83,55	R\$ 858,04	14/05/2021
RJ-C1 - CLASSE I	jan/20	ALCIDES SHOITTI KONDO	R\$ 33.825,26	R\$ 334,01	R\$ 3.430,17	14/05/2021
RJ-C1 - CLASSE I	jan/20	ALESSANDRA AMARA DA CONCEICAO FC	R\$ 6.507,68	R\$ 63,75	R\$ 659,86	14/05/2021
RJ-C1 - CLASSE I	jan/20	ALEX BORGES DA COSTA	R\$ 3.874,83	R\$ 40,13	R\$ 393,24	14/05/2021
RJ-C1 - CLASSE I	jan/20	ALEX ESCARPIM DE ALMEIDA	R\$ 8.909,31	R\$ 38,39	R\$ 315,52	14/05/2021
RJ-C1 - CLASSE I	jan/20	ALEX LIPERT CANTO	R\$ 1.310,43	R\$ 15,31	R\$ 132,97	14/05/2021
RJ-C1 - CLASSE I	jan/20	ALEX RENAN DOS SANTOS	R\$ 3.844,94	R\$ 37,66	R\$ 389,86	14/05/2021

Rua 1 nº 564, Setor Oeste, Goiânia-GO, CEP: 74115-040
 (62) 3920 9900 | crosara@crosara.adv.br | www.crosara.adv.br

Valor: R\$ 100,00 | Classificador: AGUARDANDO DECURSO DE PRAZO
 PROCESSO CÍVEL E DO TRABALHO -> Processo de Conhecimento -> Procedimento de Conhecimento -> Procedimentos Especiais -> Procedimentos Regidos por Outros Códigos, Lei
 ITUMBARA - 2ª VARA CÍVEL E AMBIENTAL
 Usuário: DYOGO CROSARA - Data: 07/03/2022 14:52:05

Tribunal de Justiça do Estado de Goiás
 Documento Assinado e Publicado Digitalmente em 10/06/2021 16:36:45
 Assinado por DYOGO CROSARA:00000278122
 Validação pelo código: 1048356008256919, no endereço: <https://projudi.tjgo.jus.br/PendenciaPublica>



CROSARA

ADVOGADOS

RJ-C1 - CLASSE I	jan/20	ALEXANDER CARVALHO DA SILVA	R\$ 6.388,64	R\$ 62,58	R\$ 647,79	14/05/2021
RJ-C1 - CLASSE I	jan/20	ALEXANDRA SCHARFENBERGER	R\$ 384,55	R\$ 3,76	R\$ 38,98	14/05/2021
RJ-C1 - CLASSE I	jan/20	ALEXANDRE DA SILVA GUEDES	R\$ 62.331,51	R\$ 837,49	R\$ 63.169,00	14/05/2021
RJ-C1 - CLASSE I	jan/20	ALEXANDRE DE OLIVEIRA E SILVA	R\$ 5.182,99	R\$ 50,73	R\$ 525,53	14/05/2021
RJ-C1 - CLASSE I	jan/20	ALEXANDRE DIAS DRAWANZ	R\$ 4.667,48	R\$ 62,71	R\$ 4.730,19	14/05/2021
RJ-C1 - CLASSE I	jan/20	ALEXANDRE DUARTE	R\$ 2.832,33	R\$ 27,73	R\$ 287,18	14/05/2021
RJ-C1 - CLASSE I	jan/20	ALEXANDRE MACIEL DE SOUZA	R\$ 2.101,13	R\$ 20,59	R\$ 213,05	14/05/2021
RJ-C1 - CLASSE I	jan/20	ALEXANDRE PEREIRA DA ROCHA	R\$ 2.072,40	R\$ 27,84	R\$ 2.100,24	14/05/2021
RJ-C1 - CLASSE I	jan/20	ALEXANDRE RIBEIRO DOS SANTOS	R\$ 643,91	R\$ 8,65	R\$ 652,56	14/05/2021
RJ-C1 - CLASSE I	jan/20	ALEXANDRE UMSZA	R\$ 4.147,81	R\$ 40,65	R\$ 420,58	14/05/2021
RJ-C1 - CLASSE I	jan/20	ALEXANDRE VIEIRA FANTINEL	R\$ 1.304,19	R\$ 12,77	R\$ 132,24	14/05/2021
RJ-C1 - CLASSE I	jan/20	ALEXANDRE WAGNER LACERDA RE	R\$ 62.926,79	R\$ 633,76	R\$ 6.383,20	14/05/2021
RJ-C1 - CLASSE I	jan/20	ALEXON BRAZ DE DEUS	R\$ 5.111,00	R\$ 68,67	R\$ 5.179,67	14/05/2021
RJ-C1 - CLASSE I	jan/20	ALEXSANDRO DA SILVEIRA JARDIM	R\$ 3.683,23	R\$ 36,09	R\$ 373,47	14/05/2021
RJ-C1 - CLASSE I	jan/20	ALICE JESUS DA SILVA	R\$ 2.175,16	R\$ 29,23	R\$ 2.204,39	14/05/2021
RJ-C1 - CLASSE I	jan/20	ALINE ALCORTA FAUSTINO	R\$ 6.636,05	R\$ 65,56	R\$ 672,96	14/05/2021
RJ-C1 - CLASSE I	jan/20	ALINE AZEVEDO ORGO	R\$ 2.454,74	R\$ 29,98	R\$ 249,19	14/05/2021
RJ-C1 - CLASSE I	jan/20	ALINE JESSICA BONAPACE DA SILVA	R\$ 252,00	R\$ 3,39	R\$ 255,39	14/05/2021
RJ-C1 - CLASSE I	jan/20	ALINE NETO CAMACHO DA SILVA	R\$ 1.410,81	R\$ 13,81	R\$ 143,04	14/05/2021
RJ-C1 - CLASSE I	jan/20	ALINE SCHEREDER DUTRA	R\$ 557,16	R\$ 5,62	R\$ 56,52	14/05/2021
RJ-C1 - CLASSE I	jan/20	ALINE TEIXEIRA DA SILVA	R\$ 2.456,82	R\$ 24,08	R\$ 249,12	14/05/2021
RJ-C1 - CLASSE I	jan/20	ALIRIO COSTA JUNIOR	R\$ 17.300,96	R\$ 120,63	R\$ 1.166,42	14/05/2021
RJ-C1 - CLASSE I	jan/20	ALISSOM VINICIUS MACHADO DOS SANT	R\$ 2.496,31	R\$ 24,44	R\$ 253,12	14/05/2021
RJ-C1 - CLASSE I	jan/20	ALLAN THIALES MARTINS SILVA	R\$ 1.945,83	R\$ 19,07	R\$ 197,30	14/05/2021
RJ-C1 - CLASSE I	jan/20	ALMIR JOSE FRANCA TEIXEIRA	R\$ 2.678,20	R\$ 26,25	R\$ 271,57	14/05/2021
RJ-C1 - CLASSE I	jan/20	ALMIR MILAO DOS SANTOS	R\$ 4.948,16	R\$ 48,88	R\$ 501,79	14/05/2021
RJ-C1 - CLASSE I	jan/20	AMANDA MAIER DE ANDRADE	R\$ 352,32	R\$ 3,78	R\$ 35,77	14/05/2021
RJ-C1 - CLASSE I	jan/20	AMANDA SOUZA SANTOS	R\$ 4.470,02	R\$ 60,06	R\$ 4.530,08	14/05/2021
RJ-C1 - CLASSE I	jan/20	AMARILDO MAGALHAES CERQUEIRA	R\$ 9.697,97	R\$ 96,42	R\$ 983,58	14/05/2021
RJ-C1 - CLASSE I	jan/20	AMARO SIEVERT JUNIOR	R\$ 13.673,60	R\$ 135,08	R\$ 1.386,64	14/05/2021
RJ-C1 - CLASSE I	jan/20	ANA AMELIA DOMINGUES TOMBINI	R\$ 3.232,04	R\$ 43,43	R\$ 3.275,47	14/05/2021
RJ-C1 - CLASSE I	jan/20	ANA CARLA DE SOUZA	R\$ 3.987,76	R\$ 39,08	R\$ 404,35	14/05/2021
RJ-C1 - CLASSE I	jan/20	ANA IZABEL SILVA ARAUJO	R\$ 2.314,23	R\$ 22,86	R\$ 234,68	14/05/2021
RJ-C1 - CLASSE I	jan/20	ANA LARA MAIER DOS SANTOS	R\$ 2.835,14	R\$ 27,78	R\$ 287,47	14/05/2021
RJ-C1 - CLASSE I	jan/20	ANA LUCIA COSTANZO DE CARVALHO	R\$ 4.260,06	R\$ 41,71	R\$ 431,95	14/05/2021
RJ-C1 - CLASSE I	jan/20	ANA MARIA FRAZAO DA SILVA	R\$ 655,22	R\$ 7,68	R\$ 66,49	14/05/2021
RJ-C1 - CLASSE I	jan/20	ANA PAULA ALVES ZEPF	R\$ 2.132,08	R\$ 20,89	R\$ 216,19	14/05/2021
RJ-C1 - CLASSE I	jan/20	ANA PAULA FERREIRA CAVALHEIRO	R\$ 2.740,72	R\$ 26,86	R\$ 277,90	14/05/2021
RJ-C1 - CLASSE I	jan/20	ANA PAULA NEPOMUCENO	R\$ 2.793,23	R\$ 27,59	R\$ 283,26	14/05/2021
RJ-C1 - CLASSE I	jan/20	ANA PAULA SCHULZ PEREIRA	R\$ 704,75	R\$ 9,47	R\$ 714,22	14/05/2021
RJ-C1 - CLASSE I	jan/20	ANAI RIBEIRO FERREIRA	R\$ 341,28	R\$ 4,59	R\$ 345,87	14/05/2021
RJ-C1 - CLASSE I	jan/20	ANALIZA NASCIMENTO GOLIVEA	R\$ 2.381,99	R\$ 23,35	R\$ 241,53	14/05/2021
RJ-C1 - CLASSE I	jan/20	ANANDA MARTINS DA SILVA	R\$ 2.314,23	R\$ 22,86	R\$ 234,68	14/05/2021
RJ-C1 - CLASSE I	jan/20	ANDERSON BLAUTH FERREIRA	R\$ 13.690,68	R\$ 146,89	R\$ 1.390,33	14/05/2021
RJ-C1 - CLASSE I	jan/20	ANDERSON CLAYTON BATISTA PEREIRA	R\$ 14.678,04	R\$ 197,22	R\$ 14.875,26	14/05/2021
RJ-C1 - CLASSE I	jan/20	ANDERSON FERREIRA GALLIASSI	R\$ 3.117,15	R\$ 30,55	R\$ 316,07	14/05/2021
RJ-C1 - CLASSE I	jan/20	ANDERSON GONCALVES PEREIRA	R\$ 3.689,47	R\$ 36,16	R\$ 374,11	14/05/2021
RJ-C1 - CLASSE I	jan/20	ANDERSON SILVA DE MELO	R\$ 1.953,10	R\$ 19,68	R\$ 198,12	14/05/2021
RJ-C1 - CLASSE I	jan/20	ANDRE ALVES DA SILVA	R\$ 39.983,46	R\$ 391,99	R\$ 4.054,35	14/05/2021
RJ-C1 - CLASSE I	jan/20	ANDRE EDUARDO APARECIDO GONCALV	R\$ 2.314,23	R\$ 31,09	R\$ 2.345,32	14/05/2021
RJ-C1 - CLASSE I	jan/20	ANDRE LACERDA MORAES	R\$ 3.099,99	R\$ 30,39	R\$ 314,34	14/05/2021
RJ-C1 - CLASSE I	jan/20	ANDRE LUIZ DE ARAUJO EVANGELISTA	R\$ 19.013,32	R\$ 255,46	R\$ 19.268,78	14/05/2021
RJ-C1 - CLASSE I	jan/20	ANDRE LUIZ SOUZA COELHO	R\$ 3.155,99	R\$ 31,18	R\$ 320,05	14/05/2021
RJ-C1 - CLASSE I	jan/20	ANDRE OSORIO MARQUES DE ALMEIDA	R\$ 3.474,05	R\$ 34,04	R\$ 352,26	14/05/2021
RJ-C1 - CLASSE I	jan/20	ANDRE PAZINI NARESSI	R\$ 3.212,00	R\$ 31,48	R\$ 325,69	14/05/2021
RJ-C1 - CLASSE I	jan/20	ANDRE REIS FERREIRA	R\$ 2.314,24	R\$ 23,98	R\$ 234,87	14/05/2021
RJ-C1 - CLASSE I	jan/20	ANDRE WILLIAM AQUINO DE OLIVEIRA	R\$ 4.627,86	R\$ 62,18	R\$ 4.690,04	14/05/2021
RJ-C1 - CLASSE I	jan/20	ANDRESSA LISKA MADEIRA	R\$ 5.460,49	R\$ 53,94	R\$ 553,74	14/05/2021
RJ-C1 - CLASSE I	jan/20	ANDREW PHILIP DAVITT	R\$ 1.836,70	R\$ 24,68	R\$ 1.861,38	14/05/2021
RJ-C1 - CLASSE I	jan/20	ANDREY EDUARDO DOS ANJOS MOREIRA	R\$ 4.165,45	R\$ 55,97	R\$ 4.221,42	14/05/2021
RJ-C1 - CLASSE I	jan/20	ANDRIARA MARQUETTE DIAS RANGEL	R\$ 1.675,60	R\$ 17,98	R\$ 170,16	14/05/2021
RJ-C1 - CLASSE I	jan/20	ANELISE PAZ CARVALHO	R\$ 500,40	R\$ 6,72	R\$ 507,12	14/05/2021
RJ-C1 - CLASSE I	jan/20	ANGELA BRUNIELLY PEREIRA COSTA	R\$ 2.314,23	R\$ 23,31	R\$ 234,75	14/05/2021
RJ-C1 - CLASSE I	jan/20	ANGELA CENDRON DORNELLES	R\$ 2.902,01	R\$ 28,45	R\$ 294,26	14/05/2021
RJ-C1 - CLASSE I	jan/20	ANNY CAROLINY SANTOS E SOUTO	R\$ 2.536,17	R\$ 24,91	R\$ 257,18	14/05/2021
RJ-C1 - CLASSE I	jan/20	ANSELMO SANTOS MATOS JUNIOR	R\$ 2.314,89	R\$ 22,69	R\$ 234,73	14/05/2021
RJ-C1 - CLASSE I	jan/20	ANTONIO BERNARDINO BRAGA JUNIOR	R\$ 2.508,26	R\$ 24,59	R\$ 254,33	14/05/2021
RJ-C1 - CLASSE I	jan/20	ANTONIO CARLOS DA SILVA NETO	R\$ 5.978,87	R\$ 33,46	R\$ 676,65	14/05/2021
RJ-C1 - CLASSE I	jan/20	ANTONIO CESAR DA SILVA LIMA	R\$ 2.175,64	R\$ 21,32	R\$ 220,60	14/05/2021
RJ-C1 - CLASSE I	jan/20	ANTONIO RODRIGUES PEREIRA JUNIOR	R\$ 2.887,46	R\$ 29,09	R\$ 292,90	14/05/2021
RJ-C1 - CLASSE I	jan/20	ANUAR SADAAT SOARES SILVA	R\$ 1.674,04	R\$ 16,87	R\$ 169,82	14/05/2021
RJ-C1 - CLASSE I	jan/20	ARCIERI CRACCO	R\$ 2.626,29	R\$ 34,20	R\$ 267,06	14/05/2021
RJ-C1 - CLASSE I	jan/20	ARIADINE CRISTINE SILVA DE AVILA	R\$ 1.244,41	R\$ 12,54	R\$ 126,23	14/05/2021
RJ-C1 - CLASSE I	jan/20	ARIADNY COELHO BARROSO	R\$ 2.957,99	R\$ 39,74	R\$ 2.997,73	14/05/2021
RJ-C1 - CLASSE I	jan/20	ARIANA PLAIN	R\$ 2.724,96	R\$ 36,61	R\$ 2.761,57	14/05/2021
RJ-C1 - CLASSE I	jan/20	ARIANE SOUSA LIMA	R\$ 654,08	R\$ 6,41	R\$ 66,32	14/05/2021
RJ-C1 - CLASSE I	jan/20	ARIELI MARTINS DA SILVA	R\$ 4.105,09	R\$ 41,34	R\$ 416,41	14/05/2021
RJ-C1 - CLASSE I	jan/20	ARIELLE VIDAL SANTOS	R\$ 1.592,22	R\$ 21,39	R\$ 1.613,61	14/05/2021



CROSARA

ADVOGADOS

RJ-C1 - CLASSE I	jan/20	ARLEI MARQUES SILVA	R\$ 2.210,86	R\$ 21,67	R\$ 224,18	14/05/2021
RJ-C1 - CLASSE I	jan/20	ARTHUR ANTUNES	R\$ 2.744,95	R\$ 28,44	R\$ 278,58	14/05/2021
RJ-C1 - CLASSE I	jan/20	ARTHUR HENRIQUE DANTAS COSTA	R\$ 2.190,39	R\$ 21,64	R\$ 222,13	14/05/2021
RJ-C1 - CLASSE I	jan/20	ARTHUR LUIZ DA CUNHA	R\$ 3.681,70	R\$ 37,08	R\$ 373,46	14/05/2021
RJ-C1 - CLASSE I	jan/20	ARTUR AZEVEDO	R\$ 41.478,18	R\$ 409,41	R\$ 4.206,25	14/05/2021
RJ-C1 - CLASSE I	jan/20	ARTUR JOSÉ ALVES	R\$ 11.884,75	R\$ 123,13	R\$ 1.206,14	14/05/2021
RJ-C1 - CLASSE I	jan/20	ARY OSVALDO SOARES DE SOUZA JUNIOR	R\$ 905,63	R\$ 12,17	R\$ 917,80	14/05/2021
RJ-C1 - CLASSE I	jan/20	AURISTELA SILVEIRA DA SILVA	R\$ 252,00	R\$ 3,39	R\$ 255,39	14/05/2021
RJ-C1 - CLASSE I	jan/20	BARBARA HECK UCOSKI	R\$ 5.330,61	R\$ 52,24	R\$ 540,52	14/05/2021
RJ-C1 - CLASSE I	jan/20	BARBARA RIBEIRO JORGE	R\$ 6.850,70	R\$ 67,71	R\$ 694,74	14/05/2021
RJ-C1 - CLASSE I	jan/20	BARBARA SIEGLE BEZ FONTANA	R\$ 1.353,37	R\$ 13,26	R\$ 137,22	14/05/2021
RJ-C1 - CLASSE I	jan/20	BIANCA DA SILVA	R\$ 6.802,89	R\$ 67,23	R\$ 689,89	14/05/2021
RJ-C1 - CLASSE I	jan/20	BRENO FERREIRA SANTOS	R\$ 1.595,09	R\$ 15,63	R\$ 161,73	14/05/2021
RJ-C1 - CLASSE I	jan/20	BRUNA ADELAIDE ARAUJO	R\$ 1.481,35	R\$ 18,09	R\$ 150,38	14/05/2021
RJ-C1 - CLASSE I	jan/20	BRUNA DA SILVA BRANCO	R\$ 863,63	R\$ 11,60	R\$ 875,23	14/05/2021
RJ-C1 - CLASSE I	jan/20	BRUNA FERREIRA DE SOUZA	R\$ 1.441,98	R\$ 14,14	R\$ 146,22	14/05/2021
RJ-C1 - CLASSE I	jan/20	BRUNA GUTHON TORRES	R\$ 245,76	R\$ 3,30	R\$ 249,06	14/05/2021
RJ-C1 - CLASSE I	jan/20	BRUNA KARIN DOS SANTOS RODRIGUES	R\$ 1.250,00	R\$ 16,80	R\$ 1.266,80	14/05/2021
RJ-C1 - CLASSE I	jan/20	BRUNA SPIER MENDES DA SILVA	R\$ 4.485,23	R\$ 60,26	R\$ 4.545,49	14/05/2021
RJ-C1 - CLASSE I	jan/20	BRUNO BARBOSA ANDRADE	R\$ 391,80	R\$ 5,26	R\$ 397,06	14/05/2021
RJ-C1 - CLASSE I	jan/20	BRUNO DA SILVA LOBO	R\$ 5.056,49	R\$ 49,95	R\$ 512,77	14/05/2021
RJ-C1 - CLASSE I	jan/20	BRUNO DE AVILA GOMES	R\$ 2.478,67	R\$ 24,30	R\$ 251,34	14/05/2021
RJ-C1 - CLASSE I	jan/20	BRUNO FONSECA DA SILVA	R\$ 729,50	R\$ 9,80	R\$ 739,30	14/05/2021
RJ-C1 - CLASSE I	jan/20	BRUNO LEONARDO ZIEGER BORIS	R\$ 7.611,22	R\$ 76,69	R\$ 772,09	14/05/2021
RJ-C1 - CLASSE I	jan/20	BRUNO MINOR DE OLIVEIRA	R\$ 8.465,36	R\$ 85,29	R\$ 858,73	14/05/2021
RJ-C1 - CLASSE I	jan/20	BRUNO OLIVEIRA SANTOS	R\$ 2.314,23	R\$ 28,27	R\$ 234,93	14/05/2021
RJ-C1 - CLASSE I	jan/20	BRUNO RAFAEL DOS SANTOS	R\$ 2.432,18	R\$ 24,04	R\$ 246,65	14/05/2021
RJ-C1 - CLASSE I	jan/20	BRUNO ROBERTO FROZONI	R\$ 3.893,55	R\$ 38,16	R\$ 394,80	14/05/2021
RJ-C1 - CLASSE I	jan/20	CAIO LUAN TAVARES	R\$ 38.330,83	R\$ 378,82	R\$ 3.887,21	14/05/2021
RJ-C1 - CLASSE I	jan/20	CAMILA DA SILVEIRA DE ANDRADE	R\$ 1.302,60	R\$ 12,87	R\$ 132,09	14/05/2021
RJ-C1 - CLASSE I	jan/20	CAMILA PAULINE STEFFEN GEWEHR	R\$ 2.448,68	R\$ 31,88	R\$ 248,99	14/05/2021
RJ-C1 - CLASSE I	jan/20	CAMILA ROSA RODRIGUES	R\$ 23.863,87	R\$ 235,85	R\$ 2.420,09	14/05/2021
RJ-C1 - CLASSE I	jan/20	CAMILA SCOPEL RODRIGUES	R\$ 5.409,22	R\$ 54,48	R\$ 548,70	14/05/2021
RJ-C1 - CLASSE I	jan/20	CAMILA SOUZA SOARES AGUIAR	R\$ 1.943,89	R\$ 19,05	R\$ 197,11	14/05/2021
RJ-C1 - CLASSE I	jan/20	CAMILIA APARECIDA DOS SANTOS GUIM	R\$ 3.754,30	R\$ 37,09	R\$ 380,73	14/05/2021
RJ-C1 - CLASSE I	jan/20	CARINE RODRIGUES SILVA	R\$ 2.711,46	R\$ 26,57	R\$ 274,94	14/05/2021
RJ-C1 - CLASSE I	jan/20	CARLA CRISTINA LENCINA DE ANDRADE	R\$ 669,23	R\$ 8,99	R\$ 678,22	14/05/2021
RJ-C1 - CLASSE I	jan/20	CARLA DENISE VALERIO GONCALVES	R\$ 2.535,93	R\$ 24,85	R\$ 257,14	14/05/2021
RJ-C1 - CLASSE I	jan/20	CARLA PRISCILA SANTOS DE CARVALHO	R\$ 14.261,29	R\$ 191,62	R\$ 14.452,91	14/05/2021
RJ-C1 - CLASSE I	jan/20	CARLLA DE FREITAS SORENTI	R\$ 2.626,29	R\$ 25,76	R\$ 266,30	14/05/2021
RJ-C1 - CLASSE I	jan/20	CARLOS ALBERTO ABREU RAMOS	R\$ 219,24	R\$ 2,15	R\$ 22,23	14/05/2021
RJ-C1 - CLASSE I	jan/20	CARLOS AUGUSTO LOUREIRO	R\$ 6.095,27	R\$ 81,90	R\$ 6.177,17	14/05/2021
RJ-C1 - CLASSE I	jan/20	CARLOS CAMPOS ROBAERT	R\$ 7.449,55	R\$ 75,03	R\$ 755,67	14/05/2021
RJ-C1 - CLASSE I	jan/20	CARLOS EDUARDO SOARES	R\$ 43.382,47	R\$ 428,57	R\$ 4.399,42	14/05/2021
RJ-C1 - CLASSE I	jan/20	CARLOS HENRIQUE DA SILVA PEREIRA	R\$ 2.314,23	R\$ 31,09	R\$ 2.345,32	14/05/2021
RJ-C1 - CLASSE I	jan/20	CARLOS HENRIQUE DE OLIVEIRA	R\$ 3.681,70	R\$ 49,47	R\$ 3.731,17	14/05/2021
RJ-C1 - CLASSE I	jan/20	CARLOS HENRIQUE MARTINS MUNIZ	R\$ 6.391,45	R\$ 63,17	R\$ 648,17	14/05/2021
RJ-C1 - CLASSE I	jan/20	CARLOS HUMBERTO GOMES	R\$ 3.681,70	R\$ 41,19	R\$ 373,55	14/05/2021
RJ-C1 - CLASSE I	jan/20	CARLOS JOSE GUALBERTO DA SILVA	R\$ 2.722,89	R\$ 26,68	R\$ 276,09	14/05/2021
RJ-C1 - CLASSE I	jan/20	CARLOS RENATO ROSA MATIAS	R\$ 2.093,45	R\$ 20,52	R\$ 212,28	14/05/2021
RJ-C1 - CLASSE I	jan/20	CARLOS ROBERTO SOARES	R\$ 653,87	R\$ 8,79	R\$ 662,66	14/05/2021
RJ-C1 - CLASSE I	jan/20	CARLOS VALOIR TOTTA DA SILVA JUNIOR	R\$ 3.359,59	R\$ 32,92	R\$ 340,65	14/05/2021
RJ-C1 - CLASSE I	jan/20	CARMEN SILVIA ROJAS	R\$ 246.692,88	R\$ 2.437,03	R\$ 25.017,16	14/05/2021
RJ-C1 - CLASSE I	jan/20	CAROLINE KAIZER PELEIAS LANA	R\$ 2.908,81	R\$ 28,52	R\$ 294,96	14/05/2021
RJ-C1 - CLASSE I	jan/20	CAROLINE LUIZ PINHO	R\$ 5.454,32	R\$ 73,28	R\$ 5.527,60	14/05/2021
RJ-C1 - CLASSE I	jan/20	CAROLINE NOS DA SILVA	R\$ 6.776,03	R\$ 79,39	R\$ 687,68	14/05/2021
RJ-C1 - CLASSE I	jan/20	CASSIA BECKER	R\$ 5.606,96	R\$ 56,47	R\$ 568,76	14/05/2021
RJ-C1 - CLASSE I	jan/20	CASSIA IRENA PEREIRA SCHAEGLER DIAS	R\$ 252,00	R\$ 2,95	R\$ 25,57	14/05/2021
RJ-C1 - CLASSE I	jan/20	CASSIO RAFAEL DALCAROBO ZOLIN	R\$ 57.436,08	R\$ 771,72	R\$ 58.207,80	14/05/2021
RJ-C1 - CLASSE I	jan/20	CASSIO RICARDO CORONEL MACHADO	R\$ 2.731,20	R\$ 26,76	R\$ 276,93	14/05/2021
RJ-C1 - CLASSE I	jan/20	CASSIUS WERLANG	R\$ 2.713,54	R\$ 26,59	R\$ 275,15	14/05/2021
RJ-C1 - CLASSE I	jan/20	CATIA GOULART COSTELLA	R\$ 549,24	R\$ 7,38	R\$ 556,62	14/05/2021
RJ-C1 - CLASSE I	jan/20	CECILIA GONCALVES DA SILVA	R\$ 3.134,20	R\$ 30,71	R\$ 317,80	14/05/2021
RJ-C1 - CLASSE I	jan/20	CELEDIR VARGAS REIS	R\$ 93.686,21	R\$ 1.258,78	R\$ 94.944,99	14/05/2021
RJ-C1 - CLASSE I	jan/20	CELIA MARIA TAVARES GONÇALVES	R\$ 1.669,57	R\$ 16,36	R\$ 169,29	14/05/2021
RJ-C1 - CLASSE I	jan/20	CELMA ARAUJO ARAGAO	R\$ 1.668,32	R\$ 17,29	R\$ 169,31	14/05/2021
RJ-C1 - CLASSE I	jan/20	CESAR AUGUSTO NUNES GUTERRES	R\$ 106.955,90	R\$ 1.048,13	R\$ 10.845,20	14/05/2021
RJ-C1 - CLASSE I	jan/20	CESAR LUIS PACHEGO GLOCKNER	R\$ 82.443,77	R\$ 1.107,72	R\$ 83.551,49	14/05/2021
RJ-C1 - CLASSE I	jan/20	CEZAR JUNIOR PISKE GALINA	R\$ 3.405,37	R\$ 33,39	R\$ 345,31	14/05/2021
RJ-C1 - CLASSE I	jan/20	CHAIANNY JANE ROSA SILVA	R\$ 1.952,06	R\$ 19,13	R\$ 197,93	14/05/2021
RJ-C1 - CLASSE I	jan/20	CHARLES DA SILVA SIMOES	R\$ 8.916,02	R\$ 119,80	R\$ 9.035,82	14/05/2021
RJ-C1 - CLASSE I	jan/20	CIBELE FREITAS LITWINCZYK	R\$ 761,76	R\$ 10,24	R\$ 772,00	14/05/2021
RJ-C1 - CLASSE I	jan/20	CICERO VIANA	R\$ 2.452,01	R\$ 24,03	R\$ 248,63	14/05/2021
RJ-C1 - CLASSE I	jan/20	CIMILENE MARTINS DA SILVA	R\$ 1.675,60	R\$ 22,51	R\$ 1.698,11	14/05/2021
RJ-C1 - CLASSE I	jan/20	CLARISSA BRAZ TARIGA	R\$ 2.419,60	R\$ 23,71	R\$ 245,34	14/05/2021
RJ-C1 - CLASSE I	jan/20	CLAUDIA ADRIANA FREIRE MACHADO	R\$ 1.228,19	R\$ 16,50	R\$ 1.244,69	14/05/2021
RJ-C1 - CLASSE I	jan/20	CLAUDIA ELISABETE ALMEIDA SOUZA	R\$ 4.212,72	R\$ 41,62	R\$ 427,22	14/05/2021
RJ-C1 - CLASSE I	jan/20	CLAUDIA MARA MEIRELLES DE LIMA	R\$ 4.345,58	R\$ 43,77	R\$ 440,81	14/05/2021

Valor: R\$ 100,00 | Classificador: AGUARDANDO DECURSO DE PRAZO
 PROCESSO CÍVEL E DO TRABALHO -> Processo de Conhecimento -> Procedimento de Conhecimento -> Procedimentos Especiais -> Procedimentos Regidos por Outros Códigos, Lei
 ITUMBARA - 2ª VARA CÍVEL E AMBIENTAL
 Usuário: DYOGO CROSARA - Data: 07/03/2022 14:52:05

Tribunal de Justiça do Estado de Goiás
 Documento Assinado e Publicado Digitalmente em 10/06/2021 16:36:45
 Assinado por DYOGO CROSARA:00000278122
 Validação pelo código: 1048356008256919, no endereço: <https://projudi.tjgo.jus.br/PendenciaPublica>



CROSARA

ADVOGADOS

RJ-C1 - CLASSE I	jan/20	CLAUDINEI DA SILVA KRAUSEN	R\$ 2.805,98	R\$ 37,70	R\$ 2.843,68	14/05/2021
RJ-C1 - CLASSE I	jan/20	CLAUDIO ROSA DA SILVA JUNIOR	R\$ 14.210,00	R\$ 190,93	R\$ 14.400,93	14/05/2021
RJ-C1 - CLASSE I	jan/20	CLAUDIO SCHOELER	R\$ 3.153,12	R\$ 42,37	R\$ 3.195,49	14/05/2021
RJ-C1 - CLASSE I	jan/20	CLAYTON LOPES DOS SANTOS	R\$ 5.330,98	R\$ 52,24	R\$ 5.405,55	14/05/2021
RJ-C1 - CLASSE I	jan/20	CLAYTON RIBEIRO DE SOUZA	R\$ 2.714,67	R\$ 36,47	R\$ 2.751,14	14/05/2021
RJ-C1 - CLASSE I	jan/20	CLEBER LEMES BAUSCH	R\$ 836,40	R\$ 11,24	R\$ 847,64	14/05/2021
RJ-C1 - CLASSE I	jan/20	CLEBER LUIZ DA SILVA	R\$ 7.612,18	R\$ 102,28	R\$ 7.714,46	14/05/2021
RJ-C1 - CLASSE I	jan/20	CLEBER PINHEIRO DO NASCIMENTO	R\$ 1.961,42	R\$ 19,22	R\$ 1.980,64	14/05/2021
RJ-C1 - CLASSE I	jan/20	CLEBER RAFAEL MARIANO	R\$ 3.239,10	R\$ 31,74	R\$ 3.270,84	14/05/2021
RJ-C1 - CLASSE I	jan/20	CLEBER RODRIGUES BARZONI	R\$ 3.300,39	R\$ 32,34	R\$ 3.332,73	14/05/2021
RJ-C1 - CLASSE I	jan/20	CLEDER ADILSON SEVERO	R\$ 891,23	R\$ 11,97	R\$ 903,20	14/05/2021
RJ-C1 - CLASSE I	jan/20	CLEILSON GOMES DE SOUSA	R\$ 4.835,00	R\$ 64,96	R\$ 4.899,96	14/05/2021
RJ-C1 - CLASSE I	jan/20	CLEIR ELY MOLLER	R\$ 5.091,05	R\$ 49,89	R\$ 5.140,94	14/05/2021
RJ-C1 - CLASSE I	jan/20	CLEUBER ISAIAS DA SILVA	R\$ 2.803,23	R\$ 29,09	R\$ 2.832,32	14/05/2021
RJ-C1 - CLASSE I	jan/20	CLOVIS ORION MATOS	R\$ 511,80	R\$ 5,15	R\$ 516,95	14/05/2021
RJ-C1 - CLASSE I	jan/20	CLOVIS PINHO FINGER	R\$ 29.921,92	R\$ 296,09	R\$ 30.218,01	14/05/2021
RJ-C1 - CLASSE I	jan/20	CLOVIS RENATO OLIVEIRA JUNIOR	R\$ 3.877,88	R\$ 38,00	R\$ 3.915,88	14/05/2021
RJ-C1 - CLASSE I	jan/20	CLOVIS ZANETI FONSECA	R\$ 2.554,62	R\$ 25,05	R\$ 2.579,67	14/05/2021
RJ-C1 - CLASSE I	jan/20	CRISTIAN FERREIRA VIEIRA	R\$ 3.714,81	R\$ 36,40	R\$ 3.751,21	14/05/2021
RJ-C1 - CLASSE I	jan/20	CRISTIANA CORDEIRO PESSOA	R\$ 24.737,88	R\$ 332,38	R\$ 25.070,26	14/05/2021
RJ-C1 - CLASSE I	jan/20	CRISTIANE DE LOURDES ABREU	R\$ 22.415,15	R\$ 219,66	R\$ 22.634,81	14/05/2021
RJ-C1 - CLASSE I	jan/20	CRISTIANO ALEXANDRE FERREIRA	R\$ 5.803,39	R\$ 57,35	R\$ 5.860,74	14/05/2021
RJ-C1 - CLASSE I	jan/20	CRISTIANO ASSIS GOMES	R\$ 5.252,00	R\$ 52,89	R\$ 5.304,89	14/05/2021
RJ-C1 - CLASSE I	jan/20	CRISTIANO MARINHA FERNANDES	R\$ 5.088,40	R\$ 68,37	R\$ 5.156,77	14/05/2021
RJ-C1 - CLASSE I	jan/20	CRISTIANO OLIVEIRA	R\$ 3.652,67	R\$ 49,08	R\$ 3.701,75	14/05/2021
RJ-C1 - CLASSE I	jan/20	CRISTIANO ROSENDO COSTA	R\$ 9.718,60	R\$ 130,58	R\$ 9.849,18	14/05/2021
RJ-C1 - CLASSE I	jan/20	CRISTIANO SILVEIRA	R\$ 2.314,23	R\$ 23,98	R\$ 2.338,21	14/05/2021
RJ-C1 - CLASSE I	jan/20	CRISTIANO TORMES PRINA	R\$ 4.405,66	R\$ 43,17	R\$ 4.448,83	14/05/2021
RJ-C1 - CLASSE I	jan/20	CRISTINE DE OLIVEIRA FIGUEIRA	R\$ 2.586,82	R\$ 27,75	R\$ 2.614,57	14/05/2021
RJ-C1 - CLASSE I	jan/20	DAIANA BORBA LIMA	R\$ 3.245,34	R\$ 31,83	R\$ 3.277,17	14/05/2021
RJ-C1 - CLASSE I	jan/20	DAIANE FERREIRA PODEL	R\$ 3.606,88	R\$ 48,46	R\$ 3.655,34	14/05/2021
RJ-C1 - CLASSE I	jan/20	DANIEL ABATTE	R\$ 3.030,33	R\$ 29,70	R\$ 3.060,03	14/05/2021
RJ-C1 - CLASSE I	jan/20	DANIEL DA SILVA BARREIRO	R\$ 2.973,21	R\$ 29,14	R\$ 3.002,35	14/05/2021
RJ-C1 - CLASSE I	jan/20	DANIEL DIETRICH ALVES GOCKS	R\$ 4.073,15	R\$ 39,92	R\$ 4.113,07	14/05/2021
RJ-C1 - CLASSE I	jan/20	DANIEL DOS SANTOS BEZERRA	R\$ 1.668,32	R\$ 16,35	R\$ 1.684,67	14/05/2021
RJ-C1 - CLASSE I	jan/20	DANIEL DOS SANTOS PORTO	R\$ 19.080,01	R\$ 233,06	R\$ 19.313,07	14/05/2021
RJ-C1 - CLASSE I	jan/20	DANIEL HOFFMANN	R\$ 3.848,80	R\$ 37,72	R\$ 3.886,52	14/05/2021
RJ-C1 - CLASSE I	jan/20	DANIEL NUNES DA SILVA	R\$ 7.722,14	R\$ 77,77	R\$ 7.800,91	14/05/2021
RJ-C1 - CLASSE I	jan/20	DANIEL PEREIRA MEIRELLES	R\$ 10.365,44	R\$ 139,27	R\$ 10.504,71	14/05/2021
RJ-C1 - CLASSE I	jan/20	DANIEL PEREZ DA SILVA	R\$ 5.342,61	R\$ 62,59	R\$ 5.405,20	14/05/2021
RJ-C1 - CLASSE I	jan/20	DANIELA BOMFIM FROTA MOREIRA	R\$ 4.286,00	R\$ 42,34	R\$ 4.328,34	14/05/2021
RJ-C1 - CLASSE I	jan/20	DANIELA BRANCO	R\$ 2.533,85	R\$ 24,83	R\$ 2.558,68	14/05/2021
RJ-C1 - CLASSE I	jan/20	DANIELA DA SILVA MARTINS	R\$ 1.668,32	R\$ 16,35	R\$ 1.684,67	14/05/2021
RJ-C1 - CLASSE I	jan/20	DANIELA MOREIRA E SILVA	R\$ 1.668,32	R\$ 16,48	R\$ 1.684,80	14/05/2021
RJ-C1 - CLASSE I	jan/20	DANIELA PASSIANO CASTRO	R\$ 2.808,06	R\$ 27,52	R\$ 2.835,58	14/05/2021
RJ-C1 - CLASSE I	jan/20	DANIELA TABORDA PIRES	R\$ 1.358,38	R\$ 13,32	R\$ 1.371,70	14/05/2021
RJ-C1 - CLASSE I	jan/20	DANIELE ALVES SANTOS	R\$ 6.105,94	R\$ 61,50	R\$ 6.167,44	14/05/2021
RJ-C1 - CLASSE I	jan/20	DANIELE LUCAS MACHADO	R\$ 433,20	R\$ 5,82	R\$ 439,02	14/05/2021
RJ-C1 - CLASSE I	jan/20	DANIELLE CROS AMESTOY	R\$ 6.343,89	R\$ 62,67	R\$ 6.406,56	14/05/2021
RJ-C1 - CLASSE I	jan/20	DANIELLE RIBEIRO FORNIAS	R\$ 2.140,19	R\$ 20,97	R\$ 2.161,16	14/05/2021
RJ-C1 - CLASSE I	jan/20	DANUBIA ALVES LUSTOSA BATISTA	R\$ 3.173,67	R\$ 31,10	R\$ 3.204,77	14/05/2021
RJ-C1 - CLASSE I	jan/20	DARVIN PATRICK HENRIQUE FAGUNDES	R\$ 48.031,86	R\$ 645,36	R\$ 48.677,22	14/05/2021
RJ-C1 - CLASSE I	jan/20	DAVID WILLIAM DOS REIS MADRID	R\$ 2.542,16	R\$ 25,05	R\$ 2.567,21	14/05/2021
RJ-C1 - CLASSE I	jan/20	DAYVSON JOSE DA SILVA	R\$ 3.131,08	R\$ 30,68	R\$ 3.161,76	14/05/2021
RJ-C1 - CLASSE I	jan/20	DEBORA ESTULLA FAGUNDES	R\$ 9.207,68	R\$ 92,73	R\$ 9.300,41	14/05/2021
RJ-C1 - CLASSE I	jan/20	DELMAR RAMOS DA SILVA FILHO	R\$ 1.794,08	R\$ 17,58	R\$ 1.811,66	14/05/2021
RJ-C1 - CLASSE I	jan/20	DELTON SCHUARTH MENEZES	R\$ 2.419,60	R\$ 23,71	R\$ 2.443,31	14/05/2021
RJ-C1 - CLASSE I	jan/20	DENICIO PEREIRA DE FREITAS	R\$ 1.250,00	R\$ 16,80	R\$ 1.266,80	14/05/2021
RJ-C1 - CLASSE I	jan/20	DERLY PINZON DE SOUZA	R\$ 21.362,92	R\$ 287,03	R\$ 21.650,95	14/05/2021
RJ-C1 - CLASSE I	jan/20	DEVERSINO BATISTA PEREIRA	R\$ 2.719,77	R\$ 36,54	R\$ 2.756,31	14/05/2021
RJ-C1 - CLASSE I	jan/20	DHENNER SANTOS SILVA	R\$ 1.670,61	R\$ 16,50	R\$ 1.687,11	14/05/2021
RJ-C1 - CLASSE I	jan/20	DIEGO ALVES SANJURJO	R\$ 5.257,14	R\$ 70,64	R\$ 5.327,78	14/05/2021
RJ-C1 - CLASSE I	jan/20	DIEGO BARROS COELHO DE FARIA	R\$ 2.576,37	R\$ 25,26	R\$ 2.601,63	14/05/2021
RJ-C1 - CLASSE I	jan/20	DIEGO GONCALVES BORGES	R\$ 2.314,23	R\$ 22,68	R\$ 2.336,91	14/05/2021
RJ-C1 - CLASSE I	jan/20	DIEGO JUNIOR DE SOUZA SANTOS	R\$ 2.207,74	R\$ 29,66	R\$ 2.237,40	14/05/2021
RJ-C1 - CLASSE I	jan/20	DIEGO SANTOS GONCALVES	R\$ 3.463,46	R\$ 33,94	R\$ 3.511,19	14/05/2021
RJ-C1 - CLASSE I	jan/20	DIJALMA FERREIRA FRANCO	R\$ 1.668,32	R\$ 16,35	R\$ 1.684,67	14/05/2021
RJ-C1 - CLASSE I	jan/20	DIJOAN FERREIRA ARAUJO	R\$ 2.314,23	R\$ 22,86	R\$ 2.337,09	14/05/2021
RJ-C1 - CLASSE I	jan/20	DIMITRI BELAU GRIEBELER	R\$ 938,63	R\$ 12,61	R\$ 951,24	14/05/2021
RJ-C1 - CLASSE I	jan/20	DIOGO FERREIRA DANTAS	R\$ 2.162,01	R\$ 21,19	R\$ 2.183,20	14/05/2021
RJ-C1 - CLASSE I	jan/20	DIOGO IANHKE DA SILVA	R\$ 3.596,41	R\$ 35,24	R\$ 3.631,65	14/05/2021
RJ-C1 - CLASSE I	jan/20	DIOGO RIBEIRO MOURA	R\$ 13.483,80	R\$ 133,20	R\$ 13.617,00	14/05/2021
RJ-C1 - CLASSE I	jan/20	DIONATHAN MARTINS DE PASSOS	R\$ 3.681,71	R\$ 37,08	R\$ 3.718,79	14/05/2021
RJ-C1 - CLASSE I	jan/20	DJALMA KIRSCHNER GONCALVES BRAGA	R\$ 13.463,15	R\$ 131,93	R\$ 13.595,08	14/05/2021
RJ-C1 - CLASSE I	jan/20	DORIS RODRIGUES WEISS	R\$ 4.737,90	R\$ 46,47	R\$ 4.784,37	14/05/2021
RJ-C1 - CLASSE I	jan/20	DOUGLAS ANTONIO CARDOSO	R\$ 1.674,56	R\$ 16,41	R\$ 1.690,97	14/05/2021
RJ-C1 - CLASSE I	jan/20	DOUGLAS BONFIM SAAD ISSA	R\$ 3.757,40	R\$ 36,82	R\$ 3.794,22	14/05/2021





CROSARA

ADVOGADOS

RJ-C1 - CLASSE I	jan/20	DOUGLAS CORREA MATIAS	R\$ 1.281,35	R\$ 12,56	R\$ 129,93	14/05/2021
RJ-C1 - CLASSE I	jan/20	DOUGLAS GOMES DA SILVA	R\$ 1.668,32	R\$ 16,35	R\$ 169,16	14/05/2021
RJ-C1 - CLASSE I	jan/20	DOUGLAS HENRIQUE SANTOS DA COSTA	R\$ 3.681,70	R\$ 37,08	R\$ 373,46	14/05/2021
RJ-C1 - CLASSE I	jan/20	DOUGLAS LUIZ DE SOUZA	R\$ 7.431,98	R\$ 99,86	R\$ 7.531,84	14/05/2021
RJ-C1 - CLASSE I	jan/20	DOUGLAS OLIVEIRA CAMPOS	R\$ 371,04	R\$ 3,67	R\$ 37,63	14/05/2021
RJ-C1 - CLASSE I	jan/20	DOUGLAS PEREIRA DE JESUS	R\$ 6.444,74	R\$ 66,77	R\$ 654,05	14/05/2021
RJ-C1 - CLASSE I	jan/20	DOUGLAS VERISSIMO LOPES DE FARIA	R\$ 4.967,17	R\$ 48,68	R\$ 503,67	14/05/2021
RJ-C1 - CLASSE I	jan/20	DOUGLISMAR LEMES DE OLIVEIRA	R\$ 5.326,20	R\$ 52,62	R\$ 540,13	14/05/2021
RJ-C1 - CLASSE I	jan/20	DYOVANE CASSIO TOMAZ ALVES	R\$ 4.989,71	R\$ 67,04	R\$ 5.056,75	14/05/2021
RJ-C1 - CLASSE I	jan/20	EBER SOUZA	R\$ 6.308,50	R\$ 67,68	R\$ 640,64	14/05/2021
RJ-C1 - CLASSE I	jan/20	EDENILSON OLIVEIRA	R\$ 6.799,10	R\$ 67,17	R\$ 689,50	14/05/2021
RJ-C1 - CLASSE I	jan/20	EDER GIL GONCALVES SANTOS	R\$ 9.173,18	R\$ 89,89	R\$ 930,14	14/05/2021
RJ-C1 - CLASSE I	jan/20	EDILSON SILVA LACERDA	R\$ 1.760,82	R\$ 21,51	R\$ 178,75	14/05/2021
RJ-C1 - CLASSE I	jan/20	EDIMAR APARECIDO DOS SANTOS	R\$ 8.072,64	R\$ 79,75	R\$ 818,65	14/05/2021
RJ-C1 - CLASSE I	jan/20	EDIMILSON RODRIGUES PEREIRA JUNIOR	R\$ 1.676,64	R\$ 16,43	R\$ 170,00	14/05/2021
RJ-C1 - CLASSE I	jan/20	EDINA DOS SANTOS SABIO GONCALVES	R\$ 2.738,56	R\$ 27,05	R\$ 277,71	14/05/2021
RJ-C1 - CLASSE I	jan/20	EDINA GOMES DOS SANTOS	R\$ 6.196,94	R\$ 66,49	R\$ 629,32	14/05/2021
RJ-C1 - CLASSE I	jan/20	EDISON MENEZES DA COSTA	R\$ 2.509,14	R\$ 24,59	R\$ 254,43	14/05/2021
RJ-C1 - CLASSE I	jan/20	EDMILSON RIBEIRO DA SILVA	R\$ 11.468,90	R\$ 154,10	R\$ 11.623,00	14/05/2021
RJ-C1 - CLASSE I	jan/20	EDSON LUIS LISBOA CALDEIRA	R\$ 3.709,62	R\$ 36,35	R\$ 376,15	14/05/2021
RJ-C1 - CLASSE I	jan/20	EDUARDO BAPTISTA DOS SANTOS	R\$ 8.294,29	R\$ 108,00	R\$ 843,40	14/05/2021
RJ-C1 - CLASSE I	jan/20	EDUARDO BIANCHET VARGAS	R\$ 3.586,72	R\$ 43,81	R\$ 364,11	14/05/2021
RJ-C1 - CLASSE I	jan/20	EDUARDO BUSCARATTI CRUZ	R\$ 11.216,00	R\$ 116,20	R\$ 1.138,27	14/05/2021
RJ-C1 - CLASSE I	jan/20	EDUARDO FERNANDES TEIXEIRA	R\$ 31.433,20	R\$ 310,52	R\$ 3.187,64	14/05/2021
RJ-C1 - CLASSE I	jan/20	EDUARDO FOFONKA MARTINS	R\$ 6.841,01	R\$ 91,92	R\$ 6.932,93	14/05/2021
RJ-C1 - CLASSE I	jan/20	EDUARDO RODRIGUES MUNDT	R\$ 3.897,69	R\$ 38,20	R\$ 395,22	14/05/2021
RJ-C1 - CLASSE I	jan/20	EDVALDO RODRIGUES DOS SANTOS	R\$ 2.314,23	R\$ 31,09	R\$ 2.345,32	14/05/2021
RJ-C1 - CLASSE I	jan/20	EDVAN DOMINGOS SIQUEIRA	R\$ 8.442,91	R\$ 33,83	R\$ 268,22	14/05/2021
RJ-C1 - CLASSE I	jan/20	ELAINE MEIRE FERREIRA	R\$ 5.288,39	R\$ 68,86	R\$ 537,75	14/05/2021
RJ-C1 - CLASSE I	jan/20	ELAINE OLIVEIRA TOSTA	R\$ 16.523,65	R\$ 222,01	R\$ 16.745,66	14/05/2021
RJ-C1 - CLASSE I	jan/20	ELAINE SANTOS OZORIO	R\$ 16.866,33	R\$ 165,28	R\$ 1.710,22	14/05/2021
RJ-C1 - CLASSE I	jan/20	ELEMAR EDVINO ZIELKE	R\$ 169.998,85	R\$ 2.284,12	R\$ 172.282,97	14/05/2021
RJ-C1 - CLASSE I	jan/20	ELIANA RODRIGUES FERREIRA	R\$ 17.710,50	R\$ 174,96	R\$ 1.796,03	14/05/2021
RJ-C1 - CLASSE I	jan/20	ELIANE JACOMO PERDIGAO	R\$ 7.358,37	R\$ 74,11	R\$ 746,42	14/05/2021
RJ-C1 - CLASSE I	jan/20	ELIAS DIAS DE OLIVEIRA	R\$ 2.051,22	R\$ 20,10	R\$ 207,98	14/05/2021
RJ-C1 - CLASSE I	jan/20	ELIAS SERGIO DUTRA	R\$ 23.698,80	R\$ 318,42	R\$ 24.017,22	14/05/2021
RJ-C1 - CLASSE I	jan/20	ELIENE DOS SANTOS ALVES	R\$ 1.250,00	R\$ 16,80	R\$ 1.266,80	14/05/2021
RJ-C1 - CLASSE I	jan/20	ELIOMAR MIRANDA	R\$ 3.691,96	R\$ 36,18	R\$ 374,35	14/05/2021
RJ-C1 - CLASSE I	jan/20	ELIONARDE BONFIM SOUZA	R\$ 16.180,84	R\$ 109,66	R\$ 1.052,85	14/05/2021
RJ-C1 - CLASSE I	jan/20	ELISA AMARAL DE SOUZA	R\$ 2.571,24	R\$ 26,64	R\$ 260,94	14/05/2021
RJ-C1 - CLASSE I	jan/20	ELISABETE RODRIGUES DA SILVA FONTANA	R\$ 30.915,07	R\$ 415,38	R\$ 31.330,45	14/05/2021
RJ-C1 - CLASSE I	jan/20	ELIZETE DOS REIS	R\$ 2.643,95	R\$ 25,91	R\$ 268,09	14/05/2021
RJ-C1 - CLASSE I	jan/20	ELTON LUIS PAVIANI	R\$ 3.012,67	R\$ 29,52	R\$ 305,47	14/05/2021
RJ-C1 - CLASSE I	jan/20	ELVIRA REGINA SOUZA DOS SANTOS	R\$ 2.279,38	R\$ 22,34	R\$ 231,12	14/05/2021
RJ-C1 - CLASSE I	jan/20	ELVIS BALBINO NAVES	R\$ 2.314,23	R\$ 23,31	R\$ 234,75	14/05/2021
RJ-C1 - CLASSE I	jan/20	ELVIS JOSE DE CARVALHO	R\$ 2.610,13	R\$ 35,07	R\$ 2.645,20	14/05/2021
RJ-C1 - CLASSE I	jan/20	EMANUEL SANTOS ARAUJO	R\$ 15.257,73	R\$ 150,73	R\$ 1.547,29	14/05/2021
RJ-C1 - CLASSE I	jan/20	EMERSON COLOMBO SOARES	R\$ 1.885,12	R\$ -	R\$ -	14/05/2021
RJ-C1 - CLASSE I	jan/20	ENDEL FERRAZ DA ROCHA	R\$ 6.887,52	R\$ 68,04	R\$ 698,46	14/05/2021
RJ-C1 - CLASSE I	jan/20	ENEAS GONCALVES FERREIRA	R\$ 1.883,64	R\$ 18,46	R\$ 191,00	14/05/2021
RJ-C1 - CLASSE I	jan/20	ENIO MOISÉS FERNANDES DA ROSA	R\$ 20.718,12	R\$ 267,93	R\$ 20.986,05	14/05/2021
RJ-C1 - CLASSE I	jan/20	ERIC KRAMER PINOTTI	R\$ 5.509,89	R\$ 54,43	R\$ 558,76	14/05/2021
RJ-C1 - CLASSE I	jan/20	ERICK TEIXEIRA HENRIQUES	R\$ 2.950,35	R\$ 28,91	R\$ 299,16	14/05/2021
RJ-C1 - CLASSE I	jan/20	ERIKA CRISTIANE CALIXTO MARQUES	R\$ 951,00	R\$ 9,32	R\$ 96,43	14/05/2021
RJ-C1 - CLASSE I	jan/20	ERIULO GARCIA DE SOUZA NETO	R\$ 7.695,94	R\$ 79,73	R\$ 781,03	14/05/2021
RJ-C1 - CLASSE I	jan/20	ERIVANALDO BERNARDO DA COSTA	R\$ 1.668,32	R\$ 16,35	R\$ 169,16	14/05/2021
RJ-C1 - CLASSE I	jan/20	ETIENE DA SILVA SANTOS	R\$ 2.742,84	R\$ 26,88	R\$ 278,12	14/05/2021
RJ-C1 - CLASSE I	jan/20	EUGENIO FRANCISCO DA SILVA	R\$ 16.212,00	R\$ 217,83	R\$ 16.429,83	14/05/2021
RJ-C1 - CLASSE I	jan/20	EULER MENDES PENA SILVA	R\$ 1.250,00	R\$ 16,80	R\$ 1.266,80	14/05/2021
RJ-C1 - CLASSE I	jan/20	EUNICE CARVALHO MACHADO	R\$ 1.993,00	R\$ 19,69	R\$ 202,11	14/05/2021
RJ-C1 - CLASSE I	jan/20	EVALDIR JAIR SCHUMACHER	R\$ 744,36	R\$ 10,00	R\$ 754,36	14/05/2021
RJ-C1 - CLASSE I	jan/20	EVANDRO PEREIRA GODOY	R\$ 2.357,15	R\$ 23,10	R\$ 239,01	14/05/2021
RJ-C1 - CLASSE I	jan/20	EVELINE NAVES DE MOURA PEREIRA	R\$ 1.670,40	R\$ 17,31	R\$ 169,53	14/05/2021
RJ-C1 - CLASSE I	jan/20	EVERSON DE OLIVEIRA ALVES	R\$ 2.380,40	R\$ 23,33	R\$ 241,37	14/05/2021
RJ-C1 - CLASSE I	jan/20	EVERTON LUIZ DE CASTRO ALVES	R\$ 9.192,92	R\$ 123,52	R\$ 9.316,44	14/05/2021
RJ-C1 - CLASSE I	jan/20	EVERTON NOGUEIRA ARRUDA	R\$ 10.814,86	R\$ 108,92	R\$ 1.097,04	14/05/2021
RJ-C1 - CLASSE I	jan/20	EZEQUIEL FILIPE DE AZEREDO	R\$ 18.441,73	R\$ 247,78	R\$ 18.689,51	14/05/2021
RJ-C1 - CLASSE I	jan/20	EZEQUIEL PEREIRA SILVA	R\$ 4.109,11	R\$ 40,27	R\$ 416,66	14/05/2021
RJ-C1 - CLASSE I	jan/20	FABIANA ALTENHOFEN	R\$ 3.065,12	R\$ 31,76	R\$ 311,07	14/05/2021
RJ-C1 - CLASSE I	jan/20	FABIANA BORGES DA SILVA	R\$ 1.668,32	R\$ 16,35	R\$ 169,16	14/05/2021
RJ-C1 - CLASSE I	jan/20	FABIANA GOMES MORAES	R\$ 24.319,12	R\$ 240,24	R\$ 2.466,20	14/05/2021
RJ-C1 - CLASSE I	jan/20	FABIANA SOUZA LIMA	R\$ 2.957,99	R\$ 39,74	R\$ 2.997,73	14/05/2021
RJ-C1 - CLASSE I	jan/20	FABIANO KASTER DOS SANTOS	R\$ 64.513,11	R\$ 637,31	R\$ 6.542,28	14/05/2021
RJ-C1 - CLASSE I	jan/20	FABIANO MARCELO DOS SANTOS	R\$ 4.037,25	R\$ 39,56	R\$ 409,36	14/05/2021
RJ-C1 - CLASSE I	jan/20	FABIANO WASCHBURGER SACILOTTO	R\$ 1.943,73	R\$ 19,05	R\$ 197,09	14/05/2021
RJ-C1 - CLASSE I	jan/20	FABIO CASSIO MIRANDA TIRONE	R\$ 2.207,74	R\$ 21,64	R\$ 223,86	14/05/2021
RJ-C1 - CLASSE I	jan/20	FABIO DA SILVA SOARES	R\$ 295,20	R\$ 3,97	R\$ 299,17	14/05/2021

Valor: R\$ 100,00 | Classificador: AGUARDANDO DECURSO DE PRAZO
PROCESSO CÍVEL E DO TRABALHO -> Processo de Conhecimento -> Procedimento de Conhecimento -> Procedimentos Especiais -> Procedimentos Regidos por Outros Códigos, Lei
ITUMBARA - 2ª VARA CÍVEL E AMBIENTAL
Usuário: DYOGO CROSARA - Data: 07/03/2022 14:52:05





CROSARA

ADVOGADOS

RJ-C1 - CLASSE I	jan/20	FABIO DARON	R\$ 5.215,30	R\$ 58,35	R\$ 529,15	14/05/2021
RJ-C1 - CLASSE I	jan/20	FABIO DONIZETE BATISTA	R\$ 3.337,40	R\$ 34,58	R\$ 338,70	14/05/2021
RJ-C1 - CLASSE I	jan/20	FABIO GERALDO GIFALLI	R\$ 2.668,16	R\$ 26,36	R\$ 270,58	14/05/2021
RJ-C1 - CLASSE I	jan/20	FÁBIO JÚNIOR ADRIANO	R\$ 2.548,30	R\$ 24,94	R\$ 255,22	14/05/2021
RJ-C1 - CLASSE I	jan/20	FABIO MORAES REIS	R\$ 5.915,53	R\$ 59,63	R\$ 604,71	14/05/2021
RJ-C1 - CLASSE I	jan/20	FABIO PEREIRA OLIVEIRA	R\$ 1.675,60	R\$ 16,37	R\$ 164,66	14/05/2021
RJ-C1 - CLASSE I	jan/20	FABIO PROBST JUNG	R\$ 7.477,75	R\$ 73,91	R\$ 761,57	14/05/2021
RJ-C1 - CLASSE I	jan/20	FABIO RICARDO MARGAREZI	R\$ 3.905,17	R\$ 38,27	R\$ 396,19	14/05/2021
RJ-C1 - CLASSE I	jan/20	FABIO RUSCHEL	R\$ 3.319,78	R\$ 37,15	R\$ 337,37	14/05/2021
RJ-C1 - CLASSE I	jan/20	FABIO SILVA MACHADO PEREIRA	R\$ 3.370,50	R\$ 33,05	R\$ 343,53	14/05/2021
RJ-C1 - CLASSE I	jan/20	FABIULA CRISTINA DIAS RAMOS	R\$ 1.250,00	R\$ 16,80	R\$ 1.266,80	14/05/2021
RJ-C1 - CLASSE I	jan/20	FABRICIO NUNES TEIXEIRA	R\$ 3.996,04	R\$ 39,15	R\$ 404,47	14/05/2021
RJ-C1 - CLASSE I	jan/20	FAUSTO FONTOURA MIQUELARENA	R\$ 4.350,03	R\$ 58,45	R\$ 4.408,48	14/05/2021
RJ-C1 - CLASSE I	jan/20	FELIPE CUNHA DA SILVA	R\$ 8.730,02	R\$ 117,30	R\$ 8.847,32	14/05/2021
RJ-C1 - CLASSE I	jan/20	FELIPE DOS ANJOS LAFUENTE	R\$ 1.853,12	R\$ 18,14	R\$ 186,41	14/05/2021
RJ-C1 - CLASSE I	jan/20	FELIPE KROLL	R\$ 3.185,58	R\$ 42,80	R\$ 3.228,38	14/05/2021
RJ-C1 - CLASSE I	jan/20	FELIPE PORTO DA ROCHA WISINTAINER	R\$ 5.939,25	R\$ 79,80	R\$ 6.019,05	14/05/2021
RJ-C1 - CLASSE I	jan/20	FELIPE ZIMPEL WAYHS	R\$ 2.704,80	R\$ 26,51	R\$ 274,31	14/05/2021
RJ-C1 - CLASSE I	jan/20	FERNANDA COSTA MORAIS	R\$ 2.648,79	R\$ 25,92	R\$ 265,13	14/05/2021
RJ-C1 - CLASSE I	jan/20	FERNANDA FAGUNDES	R\$ 6.315,48	R\$ 63,51	R\$ 632,00	14/05/2021
RJ-C1 - CLASSE I	jan/20	FERNANDA FERNANDES	R\$ 16.028,09	R\$ 158,44	R\$ 1.634,67	14/05/2021
RJ-C1 - CLASSE I	jan/20	FERNANDA IMAFRÁ MIGOTTO	R\$ 5.754,92	R\$ 56,88	R\$ 586,45	14/05/2021
RJ-C1 - CLASSE I	jan/20	FERNANDA PATRICIA FERREIRA	R\$ 2.536,17	R\$ 25,55	R\$ 258,11	14/05/2021
RJ-C1 - CLASSE I	jan/20	FERNANDA ROSA DE ARAUJO	R\$ 1.668,32	R\$ 16,31	R\$ 165,81	14/05/2021
RJ-C1 - CLASSE I	jan/20	FERNANDA ROSANE DA SILVA	R\$ 4.902,86	R\$ 65,88	R\$ 4.968,74	14/05/2021
RJ-C1 - CLASSE I	jan/20	FERNANDA STEIN DE MELO	R\$ 4.016,37	R\$ 53,96	R\$ 4.070,33	14/05/2021
RJ-C1 - CLASSE I	jan/20	FERNANDO ANDRE DELAVI	R\$ 1.847,15	R\$ 24,82	R\$ 1.871,97	14/05/2021
RJ-C1 - CLASSE I	jan/20	FERNANDO FERREIRA MIRANDA JUNIOR	R\$ 9.326,00	R\$ 125,30	R\$ 9.451,30	14/05/2021
RJ-C1 - CLASSE I	jan/20	FERNANDO JUNCKES DA ROSA	R\$ 8.183,82	R\$ 80,51	R\$ 808,24	14/05/2021
RJ-C1 - CLASSE I	jan/20	FERNANDO PINTO MONTEVERDE	R\$ 60.000,00	R\$ 806,17	R\$ 60.806,17	14/05/2021
RJ-C1 - CLASSE I	jan/20	FERNANDO SILVANO	R\$ 2.323,34	R\$ 22,75	R\$ 234,06	14/05/2021
RJ-C1 - CLASSE I	jan/20	FERNANDO WAZNY MACHADO	R\$ 3.641,00	R\$ 48,92	R\$ 3.689,92	14/05/2021
RJ-C1 - CLASSE I	jan/20	FLAVIA THAIS MACHADO	R\$ 2.723,82	R\$ 26,70	R\$ 276,59	14/05/2021
RJ-C1 - CLASSE I	jan/20	FLAVIA VARGAS TRENTINI	R\$ 2.275,79	R\$ 22,29	R\$ 229,30	14/05/2021
RJ-C1 - CLASSE I	jan/20	FLAVIO DA CONCEICAO ZEFERINO	R\$ 3.701,99	R\$ 38,05	R\$ 348,70	14/05/2021
RJ-C1 - CLASSE I	jan/20	FLAVIO RODRIGUES DA SILVA	R\$ 30.915,07	R\$ 415,38	R\$ 31.330,45	14/05/2021
RJ-C1 - CLASSE I	jan/20	FLORENCIA CAMILA LIS SANTANA	R\$ 2.131,03	R\$ 20,88	R\$ 215,51	14/05/2021
RJ-C1 - CLASSE I	jan/20	FLORINDO OLI NUNES PAZ	R\$ 2.772,42	R\$ 27,18	R\$ 282,19	14/05/2021
RJ-C1 - CLASSE I	jan/20	FRANCIELLY AUGUSTA LOPES	R\$ 1.487,48	R\$ 15,40	R\$ 150,01	14/05/2021
RJ-C1 - CLASSE I	jan/20	FRANCINE MEDEIROS	R\$ 2.551,76	R\$ 25,70	R\$ 258,61	14/05/2021
RJ-C1 - CLASSE I	jan/20	FRANCINEY PALHETA PERDIGAO	R\$ 2.887,60	R\$ 28,28	R\$ 291,51	14/05/2021
RJ-C1 - CLASSE I	jan/20	FRANCISCA PAULA PEREIRA LIMA	R\$ 4.286,00	R\$ 42,37	R\$ 437,03	14/05/2021
RJ-C1 - CLASSE I	jan/20	FRANCISCO ASSIS DAS N JANKE	R\$ 1.503,84	R\$ 20,21	R\$ 1.524,05	14/05/2021
RJ-C1 - CLASSE I	jan/20	FRANCISCO DE BORJA PIRILLO SERPA	R\$ 4.224,28	R\$ 41,41	R\$ 429,33	14/05/2021
RJ-C1 - CLASSE I	jan/20	FRANCISCO EVANDRO AMARO MARTINS	R\$ 3.115,84	R\$ 30,52	R\$ 314,34	14/05/2021
RJ-C1 - CLASSE I	jan/20	FRANCISCO JAILSON RODRIGUES SILVA	R\$ 4.439,79	R\$ 59,65	R\$ 4.499,44	14/05/2021
RJ-C1 - CLASSE I	jan/20	FRANCISCO LISE RAIMONDI	R\$ 2.170,12	R\$ 21,43	R\$ 219,74	14/05/2021
RJ-C1 - CLASSE I	jan/20	FRANCISCO VICENTE PEREIRA	R\$ 2.314,23	R\$ 31,09	R\$ 2.345,32	14/05/2021
RJ-C1 - CLASSE I	jan/20	FREDDY ALBERT BLAUTH	R\$ 3.806,90	R\$ 37,32	R\$ 387,14	14/05/2021
RJ-C1 - CLASSE I	jan/20	GABRIEL DOS SANTOS MOURA	R\$ 9.285,38	R\$ 124,76	R\$ 9.410,14	14/05/2021
RJ-C1 - CLASSE I	jan/20	GABRIEL ESTEFAN CHIMELOWSKI CARDO	R\$ 3.259,54	R\$ 31,94	R\$ 330,51	14/05/2021
RJ-C1 - CLASSE I	jan/20	GABRIEL PEREIRA MAGALHAES	R\$ 5.072,42	R\$ 50,11	R\$ 514,39	14/05/2021
RJ-C1 - CLASSE I	jan/20	GABRIELA CALVI SCHMITT	R\$ 2.579,05	R\$ 25,27	R\$ 261,50	14/05/2021
RJ-C1 - CLASSE I	jan/20	GABRIELA DE CARVALHO ASSIS	R\$ 128,88	R\$ 1,26	R\$ 13,06	14/05/2021
RJ-C1 - CLASSE I	jan/20	GABRIELA ZANIN	R\$ 9.878,11	R\$ 97,58	R\$ 1.001,73	14/05/2021
RJ-C1 - CLASSE I	jan/20	GEISON FIGUEIREDO ALVES	R\$ 3.631,26	R\$ 35,59	R\$ 368,21	14/05/2021
RJ-C1 - CLASSE I	jan/20	GELSON ALMEIDA GOULARTE JUNIOR	R\$ 2.491,12	R\$ 24,41	R\$ 252,59	14/05/2021
RJ-C1 - CLASSE I	jan/20	GENI CATARINA DE COL FLORES	R\$ 2.549,32	R\$ 24,98	R\$ 258,49	14/05/2021
RJ-C1 - CLASSE I	jan/20	GEOVANE ACOSTA RIVA	R\$ 3.052,36	R\$ 29,91	R\$ 309,50	14/05/2021
RJ-C1 - CLASSE I	jan/20	GERMINAL GURRUCHAGA PEREZ	R\$ 2.897,50	R\$ 33,95	R\$ 294,06	14/05/2021
RJ-C1 - CLASSE I	jan/20	GERSON DE OLIVEIRA	R\$ 9.106,85	R\$ 89,96	R\$ 923,52	14/05/2021
RJ-C1 - CLASSE I	jan/20	GERSON LUIS CONCEICAO ALMEIDA	R\$ 3.925,40	R\$ 38,47	R\$ 398,03	14/05/2021
RJ-C1 - CLASSE I	jan/20	GERSON ROBERTO DOS SANTOS	R\$ 44.751,46	R\$ 438,55	R\$ 4.537,74	14/05/2021
RJ-C1 - CLASSE I	jan/20	GILBERTO ZAMBONI JUNIOR	R\$ 384.615,20	R\$ 3.799,53	R\$ 39.003,88	14/05/2021
RJ-C1 - CLASSE I	jan/20	GILMAR ANTONIO SIQUEIRA RAMOS	R\$ 12.461,77	R\$ 123,11	R\$ 1.263,75	14/05/2021
RJ-C1 - CLASSE I	jan/20	GILMAR BRAGA SILVEIRA	R\$ 3.586,83	R\$ 48,19	R\$ 3.635,02	14/05/2021
RJ-C1 - CLASSE I	jan/20	GILMAR CASTRO RODRIGUES	R\$ 370,44	R\$ 4,98	R\$ 375,42	14/05/2021
RJ-C1 - CLASSE I	jan/20	GILMAR FERNANDES ORFO	R\$ 3.404,69	R\$ 33,36	R\$ 345,22	14/05/2021
RJ-C1 - CLASSE I	jan/20	GILSON DA SILVA MUNDINS	R\$ 2.878,79	R\$ 28,22	R\$ 291,91	14/05/2021
RJ-C1 - CLASSE I	jan/20	GILSON FILHO ALMEIDA SALES	R\$ 1.693,09	R\$ 16,59	R\$ 171,67	14/05/2021
RJ-C1 - CLASSE I	jan/20	GILSON TEIXEIRA BEO	R\$ 2.901,65	R\$ 38,99	R\$ 2.940,64	14/05/2021
RJ-C1 - CLASSE I	jan/20	GIORDANO PARIS	R\$ 10.570,95	R\$ 104,43	R\$ 1.072,00	14/05/2021
RJ-C1 - CLASSE I	jan/20	GIOVANI COUTO PADILHA	R\$ 966,23	R\$ 12,98	R\$ 979,21	14/05/2021
RJ-C1 - CLASSE I	jan/20	GIOVANI GARCIA MAINI	R\$ 45.925,76	R\$ 617,06	R\$ 46.542,82	14/05/2021
RJ-C1 - CLASSE I	jan/20	GIOVANI JOSE VIEIRA DE MARTINO	R\$ 3.604,24	R\$ 48,43	R\$ 3.652,67	14/05/2021
RJ-C1 - CLASSE I	jan/20	GIOVANI RAIMUNDO TOLENTINO	R\$ 198.898,36	R\$ 1.900,22	R\$ 19.580,17	14/05/2021
RJ-C1 - CLASSE I	jan/20	GISELE DIAS FERREIRA	R\$ 2.210,32	R\$ 22,26	R\$ 224,21	14/05/2021



CROSARA

ADVOGADOS

RJ-C1 - CLASSE I	jan/20	GISELE FRANCO MENEZES	R\$ 157.272,60	R\$ 2.113,13	R\$ 159.385,73	14/05/2021
RJ-C1 - CLASSE I	jan/20	GISELE LOPES CORREA	R\$ 4.613,10	R\$ 45,21	R\$ 467,77	14/05/2021
RJ-C1 - CLASSE I	jan/20	GISLAINE DA SILVA CONSTANTE	R\$ 4.243,85	R\$ 41,92	R\$ 430,36	14/05/2021
RJ-C1 - CLASSE I	jan/20	GLAUBER LUIS COSTA NASCIMENTO	R\$ 2.674,04	R\$ 26,93	R\$ 271,24	14/05/2021
RJ-C1 - CLASSE I	jan/20	GLEISON CARLOS ARANTES	R\$ 3.817,31	R\$ 37,41	R\$ 387,07	14/05/2021
RJ-C1 - CLASSE I	jan/20	GLEISON CIPRIANO	R\$ 1.250,00	R\$ 16,80	R\$ 1.266,80	14/05/2021
RJ-C1 - CLASSE I	jan/20	GLENIO LUIS SILVEIRA	R\$ 2.386,14	R\$ 23,38	R\$ 241,95	14/05/2021
RJ-C1 - CLASSE I	jan/20	GRAZIELA ARGEMI	R\$ 1.560,59	R\$ 15,29	R\$ 158,24	14/05/2021
RJ-C1 - CLASSE I	jan/20	GRAZIELA DOS SANTOS SCHULLER	R\$ 5.289,41	R\$ 52,25	R\$ 536,39	14/05/2021
RJ-C1 - CLASSE I	jan/20	GRAZIELE MASSIM MENDES	R\$ 4.812,07	R\$ 47,54	R\$ 487,99	14/05/2021
RJ-C1 - CLASSE I	jan/20	GRAZIELE RIBEIRO BACCHI	R\$ 60.000,00	R\$ 806,17	R\$ 60.806,17	14/05/2021
RJ-C1 - CLASSE I	jan/20	GREGORY MARQUES OLIVEIRA	R\$ 1.674,56	R\$ 16,41	R\$ 169,79	14/05/2021
RJ-C1 - CLASSE I	jan/20	GRETHA KORB	R\$ 2.663,65	R\$ 35,79	R\$ 2.699,44	14/05/2021
RJ-C1 - CLASSE I	jan/20	GUILHERME AMADEUS GONCALVES LUCE	R\$ 2.154,18	R\$ 28,94	R\$ 2.183,12	14/05/2021
RJ-C1 - CLASSE I	jan/20	GUILHERME BRUGNERA SEVERO	R\$ 2.732,24	R\$ 26,78	R\$ 277,05	14/05/2021
RJ-C1 - CLASSE I	jan/20	GUILHERME DA SILVA SANTOS	R\$ 4.822,34	R\$ 64,79	R\$ 4.887,13	14/05/2021
RJ-C1 - CLASSE I	jan/20	GUILHERME MACHADO MARQUES	R\$ 2.441,23	R\$ 23,92	R\$ 247,53	14/05/2021
RJ-C1 - CLASSE I	jan/20	GUILHERME MARQUES SCHONTAG	R\$ 5.894,47	R\$ 58,23	R\$ 597,76	14/05/2021
RJ-C1 - CLASSE I	jan/20	GUILHERME ROTTINI	R\$ 5.401,63	R\$ 54,40	R\$ 547,93	14/05/2021
RJ-C1 - CLASSE I	jan/20	GUILHERME SANTINI GALVAO	R\$ 3.720,65	R\$ 36,76	R\$ 377,31	14/05/2021
RJ-C1 - CLASSE I	jan/20	GUILHERME SANTOS BORGES	R\$ 2.252,07	R\$ 30,26	R\$ 2.282,33	14/05/2021
RJ-C1 - CLASSE I	jan/20	GUILHERME SANTOS DA SILVA	R\$ 1.980,50	R\$ 16,92	R\$ 200,54	14/05/2021
RJ-C1 - CLASSE I	jan/20	GUILHERME SILVA DOS SANTOS	R\$ 4.351,59	R\$ 42,64	R\$ 441,24	14/05/2021
RJ-C1 - CLASSE I	jan/20	GUILHERME SOARES DOS REIS	R\$ 305,52	R\$ 4,10	R\$ 309,62	14/05/2021
RJ-C1 - CLASSE I	jan/20	GUSTAVO CESAR FERREIRA OLIVEIRA	R\$ 713,09	R\$ 9,58	R\$ 722,67	14/05/2021
RJ-C1 - CLASSE I	jan/20	GUSTAVO FAZANI CICON DE MELLO FIDA	R\$ 2.363,94	R\$ 31,76	R\$ 2.395,70	14/05/2021
RJ-C1 - CLASSE I	jan/20	GUSTAVO SILVA DE FREITAS	R\$ 2.293,31	R\$ 30,81	R\$ 2.324,12	14/05/2021
RJ-C1 - CLASSE I	jan/20	HECTOR GUIZZARD MESSIAS	R\$ 8.720,00	R\$ 117,16	R\$ 8.837,16	14/05/2021
RJ-C1 - CLASSE I	jan/20	HEE E HEE ADVOGADOS ASSOCIADOS	R\$ 4.250,00	R\$ 41,65	R\$ 430,94	14/05/2021
RJ-C1 - CLASSE I	jan/20	HELDICELY COUTINHO GUEDES	R\$ 3.007,44	R\$ 40,41	R\$ 3.047,85	14/05/2021
RJ-C1 - CLASSE I	jan/20	HELENA MARIA PEREIRA DE CARVALHO	R\$ 1.669,36	R\$ 16,49	R\$ 169,28	14/05/2021
RJ-C1 - CLASSE I	jan/20	HELIO FERREIRA DA MATA	R\$ 3.046,62	R\$ 29,86	R\$ 308,93	14/05/2021
RJ-C1 - CLASSE I	jan/20	HELIO RAMOS CASSEMIRO	R\$ 3.940,08	R\$ 38,61	R\$ 399,52	14/05/2021
RJ-C1 - CLASSE I	jan/20	HELOISA PESAVENTO CITOLIN	R\$ 2.500,26	R\$ 24,50	R\$ 253,52	14/05/2021
RJ-C1 - CLASSE I	jan/20	HERCILIO MARQUES DA SILVA	R\$ 32.360,44	R\$ 434,80	R\$ 32.795,24	14/05/2021
RJ-C1 - CLASSE I	jan/20	HIGOR HENRIQUE LUCENA ALMEIDA	R\$ 1.960,38	R\$ 26,34	R\$ 1.986,72	14/05/2021
RJ-C1 - CLASSE I	jan/20	HITALLO BRAUER MACHADO DE ARAUJO	R\$ 1.942,71	R\$ 19,04	R\$ 196,99	14/05/2021
RJ-C1 - CLASSE I	jan/20	HIURY DIAS DE OLIVEIRA	R\$ 2.314,23	R\$ 23,31	R\$ 234,75	14/05/2021
RJ-C1 - CLASSE I	jan/20	HUMBERTO FRANCISCO DA SILVA	R\$ 1.964,63	R\$ 21,98	R\$ 199,33	14/05/2021
RJ-C1 - CLASSE I	jan/20	HUMBERTO MAURICIO MACHADO CONS	R\$ 2.234,95	R\$ 21,90	R\$ 226,62	14/05/2021
RJ-C1 - CLASSE I	jan/20	HUMBERTO MENDES CALCAGNITO	R\$ 3.681,70	R\$ 36,37	R\$ 373,36	14/05/2021
RJ-C1 - CLASSE I	jan/20	IAN JASON BRANDAO PEREIRA	R\$ 12.766,70	R\$ 128,58	R\$ 1.295,04	14/05/2021
RJ-C1 - CLASSE I	jan/20	IARA DA CONCEICAO RASQUINHA	R\$ 2.637,64	R\$ 25,85	R\$ 267,45	14/05/2021
RJ-C1 - CLASSE I	jan/20	IARA MARIA NUNES FARIAS	R\$ 273,84	R\$ 3,68	R\$ 277,52	14/05/2021
RJ-C1 - CLASSE I	jan/20	IGOR MARQUES GUERRA	R\$ 1.668,32	R\$ 16,35	R\$ 169,16	14/05/2021
RJ-C1 - CLASSE I	jan/20	ILIDIO LOURENCO DE CARVALHO	R\$ 1.668,32	R\$ 16,48	R\$ 169,18	14/05/2021
RJ-C1 - CLASSE I	jan/20	INACIO PENG	R\$ 3.698,89	R\$ 36,25	R\$ 375,06	14/05/2021
RJ-C1 - CLASSE I	jan/20	IRENI DI BERNARDO	R\$ 1.250,00	R\$ 16,80	R\$ 1.266,80	14/05/2021
RJ-C1 - CLASSE I	jan/20	IRINEU JOSE PAULINO NETO	R\$ 2.475,10	R\$ 24,26	R\$ 250,98	14/05/2021
RJ-C1 - CLASSE I	jan/20	IRMA MILNER MOSKOVICS	R\$ 6.846,99	R\$ 67,16	R\$ 694,29	14/05/2021
RJ-C1 - CLASSE I	jan/20	ISAIANE BERNARDA CARDOSO	R\$ 768,23	R\$ 7,74	R\$ 77,93	14/05/2021
RJ-C1 - CLASSE I	jan/20	ISIS CLAUDIA VASCONCELOS MEDEIROS	R\$ 2.479,29	R\$ 24,30	R\$ 251,40	14/05/2021
RJ-C1 - CLASSE I	jan/20	ISRAEL DA ROCHA PINTO JUNIOR	R\$ 13.084,36	R\$ 175,80	R\$ 13.260,16	14/05/2021
RJ-C1 - CLASSE I	jan/20	IVO SCHWENGBER	R\$ 11.565,58	R\$ 155,40	R\$ 11.720,98	14/05/2021
RJ-C1 - CLASSE I	jan/20	JACIARA ANDREZA DA ROCHA P. SCHIMI	R\$ 152,68	R\$ 1,50	R\$ 15,48	14/05/2021
RJ-C1 - CLASSE I	jan/20	JAIIME MARTINS DA SILVA	R\$ 6.100,63	R\$ 59,78	R\$ 618,59	14/05/2021
RJ-C1 - CLASSE I	jan/20	JAIINE ROSSBACH MOREIRA	R\$ 7.209,40	R\$ 72,38	R\$ 7.281,78	14/05/2021
RJ-C1 - CLASSE I	jan/20	JAIR JOCELI PARNOW	R\$ 2.240,95	R\$ 30,11	R\$ 2.271,06	14/05/2021
RJ-C1 - CLASSE I	jan/20	JAIRO LENNON DOS REIS CAMPOS	R\$ 2.126,82	R\$ 20,84	R\$ 215,65	14/05/2021
RJ-C1 - CLASSE I	jan/20	JAKSON DA SILVA CASE	R\$ 2.001,19	R\$ 19,61	R\$ 202,91	14/05/2021
RJ-C1 - CLASSE I	jan/20	JANICE DE JESUS TEIXEIRA	R\$ 2.204,59	R\$ 29,62	R\$ 2.234,21	14/05/2021
RJ-C1 - CLASSE I	jan/20	JANIO MARTINS DE AZEVEDO	R\$ 2.680,30	R\$ 26,27	R\$ 271,78	14/05/2021
RJ-C1 - CLASSE I	jan/20	JAQUELINE DA SILVA FERREIRA	R\$ 6.487,05	R\$ 64,08	R\$ 657,85	14/05/2021
RJ-C1 - CLASSE I	jan/20	JAQUELINE DE ALMEIDA VALENTE	R\$ 5.582,83	R\$ 75,01	R\$ 5.657,84	14/05/2021
RJ-C1 - CLASSE I	jan/20	JEAMILSON CLEIDER DE ALMEIDA	R\$ 7.912,01	R\$ 78,16	R\$ 802,35	14/05/2021
RJ-C1 - CLASSE I	jan/20	JEAN CARLOS FERNANDES RODRIGUES	R\$ 2.617,06	R\$ 27,11	R\$ 265,59	14/05/2021
RJ-C1 - CLASSE I	jan/20	JEAN JADSON DO NASCIMENTO PEREIRA	R\$ 3.152,89	R\$ 30,90	R\$ 319,70	14/05/2021
RJ-C1 - CLASSE I	jan/20	JEAN LUCAS LEITE DOS SANTOS	R\$ 27.981,27	R\$ 276,42	R\$ 2.837,58	14/05/2021
RJ-C1 - CLASSE I	jan/20	JEFERSON ALEX DA SILVA	R\$ 795,23	R\$ 10,68	R\$ 805,91	14/05/2021
RJ-C1 - CLASSE I	jan/20	JEFERSON BLAUTH BORGES	R\$ 2.781,45	R\$ 27,26	R\$ 282,03	14/05/2021
RJ-C1 - CLASSE I	jan/20	JEFERSON DA SILVA MARTINS	R\$ 2.607,59	R\$ 25,55	R\$ 264,40	14/05/2021
RJ-C1 - CLASSE I	jan/20	JEFERSON DOUGLAS DE SOUZA	R\$ 5.082,10	R\$ 50,20	R\$ 515,37	14/05/2021
RJ-C1 - CLASSE I	jan/20	JEFERSON RENATO ESCOBAR GONCALVE	R\$ 2.386,36	R\$ 23,39	R\$ 241,98	14/05/2021
RJ-C1 - CLASSE I	jan/20	JEFFERSON EVANGELISTA DA SILVA	R\$ 4.719,00	R\$ 46,62	R\$ 478,56	14/05/2021
RJ-C1 - CLASSE I	jan/20	JEFFERSON FELIPE DE OLIVEIRA	R\$ 2.497,50	R\$ 24,47	R\$ 253,24	14/05/2021
RJ-C1 - CLASSE I	jan/20	JEFFERSON MESSIAS DOS SANTOS	R\$ 2.313,65	R\$ 28,26	R\$ 234,87	14/05/2021
RJ-C1 - CLASSE I	jan/20	JENNIFER MARIANA MARTINS H DOS SA	R\$ 2.467,37	R\$ 24,18	R\$ 250,19	14/05/2021

Valor: R\$ 100,00 | Classificador: AGUARDANDO DECURSO DE PRAZO
PROCESSO CIVIL E DO TRABALHO -> Processo de Conhecimento -> Procedimento de Conhecimento -> Procedimentos Especiais -> Procedimentos Regidos por Outros Códigos, Lei
ITUMBARA - 2ª VARA CIVIL E AMBIENTAL
Usuário: DYOGO CROSARA - Data: 07/03/2022 14:52:05



CROSARA

ADVOGADOS

RJ-C1 - CLASSE I	jan/20	JERFFSON FERNANDO PEREIRA CASTRO	R\$ 44.376,09	R\$ 434,87	R\$ 4.499,68	14/05/2021
RJ-C1 - CLASSE I	jan/20	JESSICA DOS SANTOS FONSECA	R\$ 782,99	R\$ 7,67	R\$ 79,39	14/05/2021
RJ-C1 - CLASSE I	jan/20	JESSICA LEANDRO ALVES	R\$ 2.287,41	R\$ 22,42	R\$ 231,94	14/05/2021
RJ-C1 - CLASSE I	jan/20	JESSICA NEGREIROS FRANCISCO CRUZ	R\$ 647,50	R\$ 6,35	R\$ 65,66	14/05/2021
RJ-C1 - CLASSE I	jan/20	JESSICA PEREIRA DA SILVA	R\$ 2.314,23	R\$ 31,09	R\$ 2.345,32	14/05/2021
RJ-C1 - CLASSE I	jan/20	JESSICA WENGLER DOS SANTOS	R\$ 670,19	R\$ 9,00	R\$ 679,19	14/05/2021
RJ-C1 - CLASSE I	jan/20	JESUMARIA COELHO VIEIRA	R\$ 21.975,40	R\$ 295,26	R\$ 22.270,66	14/05/2021
RJ-C1 - CLASSE I	jan/20	JHIOSE MENDES SANTOS	R\$ 1.964,63	R\$ 19,79	R\$ 199,29	14/05/2021
RJ-C1 - CLASSE I	jan/20	JHONAS JARBAS BUENO SANTOS	R\$ 1.250,00	R\$ 16,80	R\$ 1.266,80	14/05/2021
RJ-C1 - CLASSE I	jan/20	JOANA PERES MEYER	R\$ 3.959,81	R\$ 39,12	R\$ 401,56	14/05/2021
RJ-C1 - CLASSE I	jan/20	JOAO EURICO PAIVA DORNELES	R\$ 3.147,97	R\$ 30,85	R\$ 319,20	14/05/2021
RJ-C1 - CLASSE I	jan/20	JOAO PAULO CARDOSO COSTA	R\$ 2.229,56	R\$ 22,45	R\$ 226,16	14/05/2021
RJ-C1 - CLASSE I	jan/20	JOAO PAULO PEREIRA BUENO	R\$ 295,08	R\$ 3,96	R\$ 299,04	14/05/2021
RJ-C1 - CLASSE I	jan/20	JOAO RODRIGUES RAMOS	R\$ 1.957,94	R\$ 19,19	R\$ 198,53	14/05/2021
RJ-C1 - CLASSE I	jan/20	JOAO SILVA DOS SANTOS CONCEICAO	R\$ 7.431,98	R\$ 99,86	R\$ 7.531,84	14/05/2021
RJ-C1 - CLASSE I	jan/20	JOAO SOARES DE SOUSA NETO	R\$ 2.314,23	R\$ 23,31	R\$ 234,75	14/05/2021
RJ-C1 - CLASSE I	jan/20	JOAO WILSON PERES BITENCOURT	R\$ 860,87	R\$ 8,67	R\$ 87,32	14/05/2021
RJ-C1 - CLASSE I	jan/20	JOAQUIM ANTONIO COSENZA NOVO	R\$ 61.848,39	R\$ 610,99	R\$ 6.272,06	14/05/2021
RJ-C1 - CLASSE I	jan/20	JOARA PIPPI DE LIMA	R\$ 12.534,03	R\$ 123,82	R\$ 1.271,07	14/05/2021
RJ-C1 - CLASSE I	jan/20	JOCELIA PEREIRA VITICOSKI E NATALIA P	R\$ 481.096,27	R\$ 4.744,63	R\$ 48.786,88	14/05/2021
RJ-C1 - CLASSE I	jan/20	JOEL ANTONIO SOPRANI ALICIO	R\$ 1.250,00	R\$ 16,80	R\$ 1.266,80	14/05/2021
RJ-C1 - CLASSE I	jan/20	JOEL DA SILVA	R\$ 13.495,19	R\$ 181,32	R\$ 13.676,51	14/05/2021
RJ-C1 - CLASSE I	jan/20	JOEL JOSE DA SILVA	R\$ 3.110,56	R\$ 30,48	R\$ 315,40	14/05/2021
RJ-C1 - CLASSE I	jan/20	JOIANA DE SOUZA	R\$ 2.083,70	R\$ 20,42	R\$ 211,28	14/05/2021
RJ-C1 - CLASSE I	jan/20	JOMELIO LUIS DOS SANTOS RAMOS	R\$ 24.757,73	R\$ 265,63	R\$ 2.514,22	14/05/2021
RJ-C1 - CLASSE I	jan/20	JONATAN LUCCA DA CUNHA	R\$ 6.938,00	R\$ 68,54	R\$ 703,59	14/05/2021
RJ-C1 - CLASSE I	jan/20	JONATAS DA SILVA ABREU	R\$ 295,20	R\$ 3,97	R\$ 299,17	14/05/2021
RJ-C1 - CLASSE I	jan/20	JONATAS DA SILVA ÁVILA	R\$ 21.016,98	R\$ 282,39	R\$ 21.299,37	14/05/2021
RJ-C1 - CLASSE I	jan/20	JONATHAN JUSTO AZEVEDO	R\$ 2.307,15	R\$ 22,61	R\$ 233,93	14/05/2021
RJ-C1 - CLASSE I	jan/20	JONES PAULO RAIMUNDI	R\$ 8.989,06	R\$ 88,80	R\$ 911,57	14/05/2021
RJ-C1 - CLASSE I	jan/20	JONIO JUNIOR GONCALVES DIAS	R\$ 2.968,17	R\$ 29,09	R\$ 300,96	14/05/2021
RJ-C1 - CLASSE I	jan/20	JORGE DAVID FERREIRA	R\$ 9.760,27	R\$ 98,30	R\$ 990,07	14/05/2021
RJ-C1 - CLASSE I	jan/20	JORGE GOMES	R\$ 2.562,83	R\$ 25,11	R\$ 259,86	14/05/2021
RJ-C1 - CLASSE I	jan/20	JORGE IUNES HASSEN	R\$ 15.000,00	R\$ 201,54	R\$ 15.201,54	14/05/2021
RJ-C1 - CLASSE I	jan/20	JORGE LEANDRO NUNES BRUM	R\$ 14.438,04	R\$ 193,99	R\$ 14.632,03	14/05/2021
RJ-C1 - CLASSE I	jan/20	JORGE LUIS DA SILVEIRA FAGUNDES	R\$ 15.379,39	R\$ 206,64	R\$ 15.586,03	14/05/2021
RJ-C1 - CLASSE I	jan/20	JORGE LUIS DE SOUZA	R\$ 25.879,21	R\$ 347,72	R\$ 26.226,93	14/05/2021
RJ-C1 - CLASSE I	jan/20	JORGE PAULO ARAUJO DOS SANTOS	R\$ 384,12	R\$ 5,16	R\$ 389,28	14/05/2021
RJ-C1 - CLASSE I	jan/20	JOSE ALFREDO DOS SANTOS FILHO	R\$ 3.161,94	R\$ 31,24	R\$ 320,65	14/05/2021
RJ-C1 - CLASSE I	jan/20	JOSE ALVES PARENTE	R\$ 3.124,28	R\$ 30,62	R\$ 316,80	14/05/2021
RJ-C1 - CLASSE I	jan/20	JOSE EDUARDO DE LIMA	R\$ 3.716,49	R\$ 36,42	R\$ 376,84	14/05/2021
RJ-C1 - CLASSE I	jan/20	JOSE EDVALDO RAMOS DE OLIVEIRA	R\$ 1.976,21	R\$ 19,37	R\$ 200,38	14/05/2021
RJ-C1 - CLASSE I	jan/20	JOSE FERNANDES DA ROSA FILHO	R\$ 5.887,50	R\$ 58,16	R\$ 597,05	14/05/2021
RJ-C1 - CLASSE I	jan/20	JOSE KLEBER ARAUJO FERREIRA	R\$ 2.580,50	R\$ 25,29	R\$ 261,66	14/05/2021
RJ-C1 - CLASSE I	jan/20	JOSE MARCOS LOPES	R\$ 1.291,06	R\$ 12,65	R\$ 130,91	14/05/2021
RJ-C1 - CLASSE I	jan/20	JOSE MARIO LEITE BARBOSA	R\$ 1.250,00	R\$ 13,99	R\$ 126,83	14/05/2021
RJ-C1 - CLASSE I	jan/20	JOSE NILDO VIRGULINO DE ANDRADE FIL	R\$ 1.588,69	R\$ 21,35	R\$ 1.610,04	14/05/2021
RJ-C1 - CLASSE I	jan/20	JOSE PAULO SEVERO DA CUNHA	R\$ 67.332,04	R\$ 904,68	R\$ 68.236,72	14/05/2021
RJ-C1 - CLASSE I	jan/20	JOSE RAIMUNDO DO NASCIMENTO	R\$ 9.993,93	R\$ 134,28	R\$ 10.128,21	14/05/2021
RJ-C1 - CLASSE I	jan/20	JOSE ROBERTO MANTOVANI	R\$ 9.326,00	R\$ 125,30	R\$ 9.451,30	14/05/2021
RJ-C1 - CLASSE I	jan/20	JOSE SERGIO RODRIGUES DA SILVA	R\$ 11.512,60	R\$ 154,68	R\$ 11.667,28	14/05/2021
RJ-C1 - CLASSE I	jan/20	JOSE SILVA INACIO	R\$ 8.976,20	R\$ 120,61	R\$ 9.096,81	14/05/2021
RJ-C1 - CLASSE I	jan/20	JOSELAINE DE SOUZA TEIXEIRA	R\$ 2.079,25	R\$ 20,38	R\$ 210,84	14/05/2021
RJ-C1 - CLASSE I	jan/20	JOSIANE DE QUADRO ALEXANDRINO	R\$ 313,68	R\$ 3,07	R\$ 31,80	14/05/2021
RJ-C1 - CLASSE I	jan/20	JOSIANE FERREIRA DOS SANTOS	R\$ 7.607,64	R\$ 81,62	R\$ 772,57	14/05/2021
RJ-C1 - CLASSE I	jan/20	JOSIANE GOMES DIMER	R\$ 3.794,17	R\$ 38,21	R\$ 384,87	14/05/2021
RJ-C1 - CLASSE I	jan/20	JOSIANE LIMA CORREA	R\$ 2.824,20	R\$ 27,68	R\$ 286,37	14/05/2021
RJ-C1 - CLASSE I	jan/20	JOSIEL DE ALMEIDA DE SILVEIRA	R\$ 2.041,21	R\$ 20,00	R\$ 206,97	14/05/2021
RJ-C1 - CLASSE I	jan/20	JOSIVAN BARBOSA DE LIMA	R\$ 2.837,94	R\$ 27,81	R\$ 287,76	14/05/2021
RJ-C1 - CLASSE I	jan/20	JOSUE GONCALVES BELLISSIMO	R\$ 3.414,88	R\$ 33,46	R\$ 346,26	14/05/2021
RJ-C1 - CLASSE I	jan/20	JOVAILTON ARANTES DA SILVA JUNIOR	R\$ 1.724,56	R\$ 23,17	R\$ 1.747,73	14/05/2021
RJ-C1 - CLASSE I	jan/20	JUCHEM ADVOCACIA	R\$ 425.236,45	R\$ 4.167,17	R\$ 43.118,47	14/05/2021
RJ-C1 - CLASSE I	jan/20	JULIA BAUM FERNANDES RAMOS	R\$ 422,88	R\$ 5,68	R\$ 428,56	14/05/2021
RJ-C1 - CLASSE I	jan/20	JULIA SIMONE RODRIGUES ROCHA	R\$ 185,00	R\$ 1,81	R\$ 18,75	14/05/2021
RJ-C1 - CLASSE I	jan/20	JULIANA CRISTINA DOS SANTOS REZEND	R\$ 2.053,51	R\$ 27,59	R\$ 2.081,10	14/05/2021
RJ-C1 - CLASSE I	jan/20	JULIANA DIAS SIEMIONKO	R\$ 3.247,75	R\$ 31,83	R\$ 329,32	14/05/2021
RJ-C1 - CLASSE I	jan/20	JULIANA FERREIRA DE ANDRADE	R\$ 1.364,36	R\$ 13,37	R\$ 138,35	14/05/2021
RJ-C1 - CLASSE I	jan/20	JULIANA KLENGUES	R\$ 4.993,75	R\$ 49,33	R\$ 506,42	14/05/2021
RJ-C1 - CLASSE I	jan/20	JULIANA MACHADO CARNEIRO	R\$ 2.936,99	R\$ 28,78	R\$ 297,80	14/05/2021
RJ-C1 - CLASSE I	jan/20	JULIANA PEREIRA DA SILVA DE SOUZA	R\$ 1.310,43	R\$ 17,61	R\$ 1.328,04	14/05/2021
RJ-C1 - CLASSE I	jan/20	JULIANO AVILA DA SILVA	R\$ 1.671,38	R\$ 22,46	R\$ 1.693,84	14/05/2021
RJ-C1 - CLASSE I	jan/20	JULIANO MICHEL DOS SANTOS	R\$ 4.865,50	R\$ 65,37	R\$ 4.930,87	14/05/2021
RJ-C1 - CLASSE I	jan/20	JULIANO MONTEIRO DE OLIVEIRA	R\$ 1.731,96	R\$ 17,08	R\$ 175,63	14/05/2021
RJ-C1 - CLASSE I	jan/20	JULIO CESAR LESSA	R\$ 875,15	R\$ 11,76	R\$ 886,91	14/05/2021
RJ-C1 - CLASSE I	jan/20	JUREMA REZES DA COSTA MACEDO	R\$ 1.302,60	R\$ 12,87	R\$ 132,09	14/05/2021
RJ-C1 - CLASSE I	jan/20	JUSCIMEIRE FIGUEIRA CAMARGOS	R\$ 1.669,57	R\$ 16,36	R\$ 169,29	14/05/2021
RJ-C1 - CLASSE I	jan/20	JUSSIE ROSA MARQUES	R\$ 2.660,57	R\$ 32,50	R\$ 270,09	14/05/2021

Valor: R\$ 100,00 | Classificador: AGUARDANDO DECURSO DE PRAZO
 PROCESSO CÍVEL E DO TRABALHO -> Processo de Conhecimento -> Procedimento de Conhecimento -> Procedimentos Especiais -> Procedimentos Regidos por Outros Códigos, Lei
 ITUMBARA - 2ª VARA CÍVEL E AMBIENTAL
 Usuário: DYOGO CROSARA - Data: 07/03/2022 14:52:05





CROSARA

ADVOGADOS

RJ-C1 - CLASSE I	jan/20	LUIZ ANTONIO ALVES QUINTANA	R\$ 15.776,19	R\$ 1.597,95	R\$ 155,85	R\$ 1.599,86	14/05/2021
RJ-C1 - CLASSE I	jan/20	LUIZ CARLOS FERREIRA DOS SANTOS	R\$ 4.900,04	R\$ 496,26	R\$ 48,02	R\$ 496,86	14/05/2021
RJ-C1 - CLASSE I	jan/20	LUIZ CARLOS FIGUEREDO RODRIGUES	R\$ 9.324,02	R\$ -	R\$ 125,28	R\$ 9.449,30	14/05/2021
RJ-C1 - CLASSE I	jan/20	LUIZ CARLOS SOARES DA SILVA	R\$ 234,48	R\$ -	R\$ 3,15	R\$ 237,63	14/05/2021
RJ-C1 - CLASSE I	jan/20	LUIZ CARLOS TAVARES	R\$ 39.160,32	R\$ -	R\$ 526,16	R\$ 39.686,48	14/05/2021
RJ-C1 - CLASSE I	jan/20	LUIZ FERNANDO CARVALHO DOS SANTO	R\$ 9.048,50	R\$ 916,41	R\$ 88,67	R\$ 917,50	14/05/2021
RJ-C1 - CLASSE I	jan/20	LUIZ HENRIQUE BATISTA PONTES	R\$ 2.982,55	R\$ 302,10	R\$ 29,46	R\$ 302,45	14/05/2021
RJ-C1 - CLASSE I	jan/20	LUIZ NELSON QUEIROZ BACELLAR DE CAF	R\$ 6.312,67	R\$ 639,39	R\$ 62,26	R\$ 640,15	14/05/2021
RJ-C1 - CLASSE I	jan/20	LUIZ UMBERTO CONCEIÇÃO JUNIOR	R\$ 1.755,88	R\$ 177,83	R\$ 17,21	R\$ 178,05	14/05/2021
RJ-C1 - CLASSE I	jan/20	LUIZ VALDOIR ALVES	R\$ 20.880,37	R\$ 2.114,70	R\$ 204,62	R\$ 2.117,24	14/05/2021
RJ-C1 - CLASSE I	jan/20	MAICON BRIZOLA DA SILVA	R\$ 2.327,15	R\$ 235,69	R\$ 22,81	R\$ 235,98	14/05/2021
RJ-C1 - CLASSE I	jan/20	MAICON SOUZA DORNELES	R\$ 5.257,49	R\$ 532,67	R\$ 52,95	R\$ 533,31	14/05/2021
RJ-C1 - CLASSE I	jan/20	MAICSON LUI FLORES INSAURRAULD	R\$ 135,48	R\$ -	R\$ 1,82	R\$ 137,30	14/05/2021
RJ-C1 - CLASSE I	jan/20	MAIKON ANDREWS DRUZZIAN	R\$ 229.546,56	R\$ 23.247,79	R\$ 2.249,48	R\$ 23.275,75	14/05/2021
RJ-C1 - CLASSE I	jan/20	MAILIN CORREA DA ROSA	R\$ 245,76	R\$ -	R\$ 3,30	R\$ 249,06	14/05/2021
RJ-C1 - CLASSE I	jan/20	MAINA BARROS MOREIRA	R\$ 5.700,43	R\$ 577,39	R\$ 56,31	R\$ 578,08	14/05/2021
RJ-C1 - CLASSE I	jan/20	MAIQUEL LUIS CORDEIRO	R\$ 219,36	R\$ -	R\$ 2,95	R\$ 222,31	14/05/2021
RJ-C1 - CLASSE I	jan/20	MANOELA BISPO SANTANA BALEN	R\$ 3.056,30	R\$ 309,53	R\$ 29,95	R\$ 309,90	14/05/2021
RJ-C1 - CLASSE I	jan/20	MANOLO MACHADO	R\$ 2.175,51	R\$ 220,33	R\$ 21,32	R\$ 220,59	14/05/2021
RJ-C1 - CLASSE I	jan/20	MARCEL MOR FERAZ	R\$ 2.917,12	R\$ 295,44	R\$ 28,59	R\$ 295,79	14/05/2021
RJ-C1 - CLASSE I	jan/20	MARCELA CRISTINE STEFFEN GEWEHR	R\$ 1.305,41	R\$ -	R\$ 17,54	R\$ 1.322,95	14/05/2021
RJ-C1 - CLASSE I	jan/20	MARCELO ALECSANDRO MEIRELES	R\$ 5.113,90	R\$ 517,92	R\$ 50,11	R\$ 518,54	14/05/2021
RJ-C1 - CLASSE I	jan/20	MARCELO AMORIM	R\$ 2.768,59	R\$ 280,39	R\$ 27,13	R\$ 280,73	14/05/2021
RJ-C1 - CLASSE I	jan/20	MARCELO DOS SANTOS NUNES	R\$ 13.686,60	R\$ -	R\$ 183,89	R\$ 13.870,49	14/05/2021
RJ-C1 - CLASSE I	jan/20	MARCELO DOS SANTOS PORCIUNCLULA	R\$ 3.463,46	R\$ 350,77	R\$ 33,94	R\$ 351,19	14/05/2021
RJ-C1 - CLASSE I	jan/20	MARCELO FAGUNDES ABRAAO	R\$ 90.793,98	R\$ 9.196,37	R\$ 896,93	R\$ 9.207,43	14/05/2021
RJ-C1 - CLASSE I	jan/20	MARCELO HEDLUND	R\$ 6.955,56	R\$ 704,52	R\$ 68,71	R\$ 705,35	14/05/2021
RJ-C1 - CLASSE I	jan/20	MARCELO HELTON DA SILVEIRA DE OLIVE	R\$ 6.512,08	R\$ -	R\$ 87,50	R\$ 6.599,58	14/05/2021
RJ-C1 - CLASSE I	jan/20	MARCELO HENRIQUE DA SILVA	R\$ 1.674,04	R\$ 169,69	R\$ 17,34	R\$ 169,89	14/05/2021
RJ-C1 - CLASSE I	jan/20	MARCELO LIMA DUARTE	R\$ 11.409,27	R\$ 1.155,50	R\$ 111,81	R\$ 1.156,89	14/05/2021
RJ-C1 - CLASSE I	jan/20	MARCELO LISBOA DE OLIVEIRA	R\$ 2.505,00	R\$ -	R\$ 33,66	R\$ 2.538,66	14/05/2021
RJ-C1 - CLASSE I	jan/20	MARCELO NASCIMENTO DE OLIVEIRA	R\$ 11.345,64	R\$ 1.149,18	R\$ 112,08	R\$ 1.150,56	14/05/2021
RJ-C1 - CLASSE I	jan/20	MARCELO OLIVEIRA DOS SANTOS	R\$ 1.669,36	R\$ 169,07	R\$ 16,36	R\$ 169,26	14/05/2021
RJ-C1 - CLASSE I	jan/20	MARCIA DE SOUZA	R\$ 5.484,70	R\$ -	R\$ 73,69	R\$ 5.558,39	14/05/2021
RJ-C1 - CLASSE I	jan/20	MARCIA MARIA KOCKHANN YUGUEROS	R\$ 3.375,17	R\$ 341,83	R\$ 33,08	R\$ 342,24	14/05/2021
RJ-C1 - CLASSE I	jan/20	MARCIA MARISA GRESSLER	R\$ 13.702,93	R\$ 1.387,82	R\$ 134,34	R\$ 1.389,49	14/05/2021
RJ-C1 - CLASSE I	jan/20	MARCIA MORCH	R\$ 3.555,90	R\$ 360,13	R\$ 34,85	R\$ 360,56	14/05/2021
RJ-C1 - CLASSE I	jan/20	MARCIO ANTONIO DA VEIGA CARDOSO	R\$ 2.915,04	R\$ 295,23	R\$ 28,57	R\$ 295,58	14/05/2021
RJ-C1 - CLASSE I	jan/20	MARCIO CLEITON OLIVEIRA DA MATA	R\$ 3.574,59	R\$ 362,02	R\$ 35,03	R\$ 362,46	14/05/2021
RJ-C1 - CLASSE I	jan/20	MARCIO HENRIQUE DE JESUS	R\$ 81.886,44	R\$ -	R\$ 1.100,23	R\$ 82.986,67	14/05/2021
RJ-C1 - CLASSE I	jan/20	MARCIO MAGNO DA SILVA	R\$ 53.864,48	R\$ -	R\$ 723,73	R\$ 54.588,21	14/05/2021
RJ-C1 - CLASSE I	jan/20	MARCIO MOREIRA LIMA	R\$ 15.948,02	R\$ 1.615,80	R\$ 160,62	R\$ 1.617,75	14/05/2021
RJ-C1 - CLASSE I	jan/20	MARCO ANTONIO AGUIAR FRAGA	R\$ 3.050,07	R\$ 308,90	R\$ 29,89	R\$ 309,27	14/05/2021
RJ-C1 - CLASSE I	jan/20	MARCO ANTONIO KIRCH RODRIGUES	R\$ 8.341,51	R\$ 844,90	R\$ 82,40	R\$ 845,90	14/05/2021
RJ-C1 - CLASSE I	jan/20	MARCO ANTONIO MELO BADINELLI	R\$ 7.643,90	R\$ 774,24	R\$ 75,51	R\$ 775,17	14/05/2021
RJ-C1 - CLASSE I	jan/20	MARCO ANTONIO MODENA BALEN	R\$ 2.263,80	R\$ 229,27	R\$ 22,18	R\$ 229,54	14/05/2021
RJ-C1 - CLASSE I	jan/20	MARCO COFFY DE OLIVEIRA	R\$ 221,90	R\$ -	R\$ 2,98	R\$ 224,88	14/05/2021
RJ-C1 - CLASSE I	jan/20	MARCOS DOS SANTOS GERMANO AGUIA	R\$ 3.289,13	R\$ 333,11	R\$ 32,23	R\$ 333,51	14/05/2021
RJ-C1 - CLASSE I	jan/20	MARCOS ELISIO DE LIMA BASTOS	R\$ 3.086,25	R\$ 312,57	R\$ 30,24	R\$ 312,93	14/05/2021
RJ-C1 - CLASSE I	jan/20	MARCOS ROBERTO GERHARD	R\$ 121.494,80	R\$ 12.304,63	R\$ 1.190,61	R\$ 12.319,43	14/05/2021
RJ-C1 - CLASSE I	jan/20	MARCOS VINÍCIUS MARTINS	R\$ 1.669,57	R\$ 169,09	R\$ 16,36	R\$ 169,29	14/05/2021
RJ-C1 - CLASSE I	jan/20	MARCUS PHILIPPE BARROS DA SILVEIRA	R\$ 2.651,96	R\$ -	R\$ 35,63	R\$ 2.687,59	14/05/2021
RJ-C1 - CLASSE I	jan/20	MARCUS VINICIUS CUNHA SILVA	R\$ 2.314,23	R\$ 234,41	R\$ 22,86	R\$ 234,68	14/05/2021
RJ-C1 - CLASSE I	jan/20	MARCUS VINICIUS PONTE	R\$ 1.669,36	R\$ 169,22	R\$ 17,30	R\$ 169,42	14/05/2021
RJ-C1 - CLASSE I	jan/20	MARIA ANGELA DA SILVA	R\$ 2.081,36	R\$ 210,79	R\$ 20,40	R\$ 211,05	14/05/2021
RJ-C1 - CLASSE I	jan/20	MARIA APARECIDA MACIEL BANDEIRA	R\$ 3.032,36	R\$ 307,11	R\$ 29,72	R\$ 307,48	14/05/2021
RJ-C1 - CLASSE I	jan/20	MARIA CLAUDIA CONTINO	R\$ 1.161,35	R\$ 117,62	R\$ 11,38	R\$ 117,75	14/05/2021
RJ-C1 - CLASSE I	jan/20	MARIA DE LOURDES SILVA	R\$ 1.293,14	R\$ 130,96	R\$ 12,67	R\$ 131,12	14/05/2021
RJ-C1 - CLASSE I	jan/20	MARIA DO CARMO CUNHA VIANA	R\$ 11.208,02	R\$ 1.135,12	R\$ 109,83	R\$ 1.136,47	14/05/2021
RJ-C1 - CLASSE I	jan/20	MARIA ELISABETE GRIEBELER	R\$ 58.915,43	R\$ 5.971,96	R\$ 610,40	R\$ 5.979,14	14/05/2021
RJ-C1 - CLASSE I	jan/20	MARIA OLÍBIA MACHADO VIEIRA	R\$ 4.468,37	R\$ 452,54	R\$ 43,79	R\$ 453,09	14/05/2021
RJ-C1 - CLASSE I	jan/20	MARIA OZIMEIRE RODRIGUES DO NASCIM	R\$ 1.942,71	R\$ 196,75	R\$ 19,04	R\$ 196,99	14/05/2021
RJ-C1 - CLASSE I	jan/20	MARIANA BERRUTTI	R\$ 10.329,10	R\$ 1.047,01	R\$ 107,02	R\$ 1.048,27	14/05/2021
RJ-C1 - CLASSE I	jan/20	MARIANA DORNELES BORGES	R\$ 7.331,98	R\$ 742,64	R\$ 72,43	R\$ 743,54	14/05/2021
RJ-C1 - CLASSE I	jan/20	MARILU OSSOSKI RUARO	R\$ 2.042,27	R\$ 206,84	R\$ 20,01	R\$ 207,08	14/05/2021
RJ-C1 - CLASSE I	jan/20	MARINA DOS SANTOS BANGEL	R\$ 294,96	R\$ 29,88	R\$ 2,97	R\$ 29,92	14/05/2021
RJ-C1 - CLASSE I	jan/20	MARINES DA MOTTA	R\$ 4.882,59	R\$ 494,50	R\$ 47,85	R\$ 495,09	14/05/2021
RJ-C1 - CLASSE I	jan/20	MARISA LEAO DE LIMA	R\$ 3.382,12	R\$ 342,57	R\$ 33,41	R\$ 342,98	14/05/2021
RJ-C1 - CLASSE I	jan/20	MARLON DOS SANTOS RAMOS	R\$ 16.042,32	R\$ 1.625,35	R\$ 161,57	R\$ 1.627,31	14/05/2021
RJ-C1 - CLASSE I	jan/20	MARLON SILVA CAMPOS	R\$ 2.559,00	R\$ -	R\$ 34,38	R\$ 2.593,38	14/05/2021
RJ-C1 - CLASSE I	jan/20	MARLOS ANTONIO LOPES	R\$ 9.256,50	R\$ 937,47	R\$ 90,71	R\$ 938,60	14/05/2021
RJ-C1 - CLASSE I	jan/20	MARQUES ASSOCIADOS ADVOCACIA EM	R\$ 67.373,82	R\$ 6.823,42	R\$ 660,24	R\$ 6.831,62	14/05/2021
RJ-C1 - CLASSE I	jan/20	MARTHA ROBERTA TAVARES DA CUNHA	R\$ 4.251,64	R\$ -	R\$ 57,13	R\$ 4.308,77	14/05/2021
RJ-C1 - CLASSE I	jan/20	MARTINELLI ADVOCACIA EMPRESARIAL	R\$ 456.234,98	R\$ 46.211,06	R\$ 4.505,52	R\$ 46.266,64	14/05/2021
RJ-C1 - CLASSE I	jan/20	MATEUS EDUARDO DA SILVA	R\$ 3.554,20	R\$ -	R\$ 47,75	R\$ 3.601,95	14/05/2021
RJ-C1 - CLASSE I	jan/20	MATEUS NUNES SOARES	R\$ 3.152,82	R\$ 319,31	R\$ 30,90	R\$ 319,69	14/05/2021
RJ-C1 - CLASSE I	jan/20	MATEUS PIERRE MORAES	R\$ 10.271,14	R\$ 1.040,64	R\$ 103,44	R\$ 1.041,89	14/05/2021

Valor: R\$ 100,00 | Classificador: AGUARDANDO DECURSO DE PRAZO
 PROCESSO CÍVEL E DO TRABALHO -> Processo de Conhecimento -> Procedimento de Conhecimento -> Procedimentos Especiais -> Procedimentos Regidos por Outros Códigos, Lei
 ITUMBARA - 2ª VARA CÍVEL E AMBIENTAL
 Usuário: DYOGO CROSARA - Data: 07/03/2022 14:52:05

Tribunal de Justiça do Estado de Goiás
 Documento Assinado e Publicado Digitalmente em 10/06/2021 16:36:45
 Assinado por DYOGO CROSARA:00000278122
 Validação pelo código: 1048356008256919, no endereço: <https://projudi.tjgo.jus.br/PendenciaPublica>



CROSARA

ADVOGADOS

RJ-C1 - CLASSE I	jan/20	MATEUS RAMIRES VERARDI	R\$ 1.731,61	R\$ 175,37	R\$ 16,97	R\$ 175,58	14/05/2021
RJ-C1 - CLASSE I	jan/20	MATEUS TOMAZI PEREIRA	R\$ 805,07	R\$ 81,59	R\$ 9,01	R\$ 81,68	14/05/2021
RJ-C1 - CLASSE I	jan/20	MATHEUS LUCENA GONCALVES	R\$ 4.513,01	R\$ 457,11	R\$ 44,58	R\$ 457,66	14/05/2021
RJ-C1 - CLASSE I	jan/20	MATHEUS RODRIGUES PIRES	R\$ 1.668,32	R\$ 168,97	R\$ 16,35	R\$ 169,16	14/05/2021
RJ-C1 - CLASSE I	jan/20	MATHEUS SILVA RIBEIRO	R\$ 2.074,16	R\$ 210,19	R\$ 23,21	R\$ 210,45	14/05/2021
RJ-C1 - CLASSE I	jan/20	MAURICIO CARVALHO PRESTES	R\$ 2.954,17	R\$ -	R\$ 39,69	R\$ 2.993,86	14/05/2021
RJ-C1 - CLASSE I	jan/20	MAURICIO DOS SANTOS TEIXEIRA	R\$ 5.155,95	R\$ 522,24	R\$ 50,93	R\$ 522,86	14/05/2021
RJ-C1 - CLASSE I	jan/20	MAURICIO GOMES PENHA	R\$ 2.557,31	R\$ -	R\$ 34,36	R\$ 2.591,67	14/05/2021
RJ-C1 - CLASSE I	jan/20	MAURICIO PINTO DE OLIVEIRA	R\$ 1.623,16	R\$ 164,39	R\$ 15,91	R\$ 164,59	14/05/2021
RJ-C1 - CLASSE I	jan/20	MAURICIO TODT CARDOSO	R\$ 2.738,93	R\$ 277,39	R\$ 26,84	R\$ 277,72	14/05/2021
RJ-C1 - CLASSE I	jan/20	MAURO CELSO SOARES NEVES	R\$ 1.942,71	R\$ -	R\$ 26,10	R\$ 1.968,81	14/05/2021
RJ-C1 - CLASSE I	jan/20	MAURO VICENTE DONINI GONZAGA	R\$ 607,80	R\$ 61,59	R\$ 6,12	R\$ 61,65	14/05/2021
RJ-C1 - CLASSE I	jan/20	MAXWEL MENDES DA SILVA	R\$ 4.527,60	R\$ 458,60	R\$ 44,73	R\$ 459,14	14/05/2021
RJ-C1 - CLASSE I	jan/20	MAYLON RUAN SANTOS ALMEIDA	R\$ 1.250,00	R\$ -	R\$ 16,80	R\$ 1.266,80	14/05/2021
RJ-C1 - CLASSE I	jan/20	MELIGIA CASTRO DOTTE	R\$ 7.603,01	R\$ 770,32	R\$ 76,57	R\$ 771,23	14/05/2021
RJ-C1 - CLASSE I	jan/20	MESSENILHO PELEGRINO AYUB	R\$ 5.050,49	R\$ 511,56	R\$ 49,89	R\$ 512,17	14/05/2021
RJ-C1 - CLASSE I	jan/20	MICHAEL MACHADO DE SOUSA	R\$ 3.521,65	R\$ -	R\$ 47,32	R\$ 3.568,97	14/05/2021
RJ-C1 - CLASSE I	jan/20	MICHAEL ORTIZ MEDEIROS	R\$ 11.659,49	R\$ -	R\$ 156,66	R\$ 11.816,15	14/05/2021
RJ-C1 - CLASSE I	jan/20	MICHAEL SANTOS RODRIGUES MOREIRA	R\$ 1.889,05	R\$ 191,32	R\$ 18,51	R\$ 191,54	14/05/2021
RJ-C1 - CLASSE I	jan/20	MICHELE BEATRIZ BONNE	R\$ 5.698,07	R\$ 577,31	R\$ 57,39	R\$ 578,01	14/05/2021
RJ-C1 - CLASSE I	jan/20	MICHELE LEFFA BECKER SCHWANCK	R\$ 3.300,76	R\$ 334,29	R\$ 32,35	R\$ 334,69	14/05/2021
RJ-C1 - CLASSE I	jan/20	MICHELLE DOS REIS	R\$ 7.655,01	R\$ 775,36	R\$ 75,62	R\$ 776,29	14/05/2021
RJ-C1 - CLASSE I	jan/20	MICKEIAS RODRIGUES FONCECA	R\$ 2.528,33	R\$ -	R\$ 33,97	R\$ 2.562,30	14/05/2021
RJ-C1 - CLASSE I	jan/20	MILENA CASTRO MAIA	R\$ 1.250,00	R\$ -	R\$ 16,80	R\$ 1.266,80	14/05/2021
RJ-C1 - CLASSE I	jan/20	MILENE HEIDRICH	R\$ 988,91	R\$ -	R\$ 13,29	R\$ 1.002,20	14/05/2021
RJ-C1 - CLASSE I	jan/20	MILENI PACHECO DA SILVA	R\$ 804,71	R\$ 81,53	R\$ 8,10	R\$ 81,62	14/05/2021
RJ-C1 - CLASSE I	jan/20	MILLER NEPOMUCENO FAGUNDES	R\$ 2.052,83	R\$ 207,91	R\$ 20,12	R\$ 208,16	14/05/2021
RJ-C1 - CLASSE I	jan/20	MIRIAM DA SILVA DA CRUZ ARSENO	R\$ 2.327,57	R\$ 235,73	R\$ 22,81	R\$ 236,01	14/05/2021
RJ-C1 - CLASSE I	jan/20	MOACIR TRINCA JUNIOR	R\$ 3.942,15	R\$ 399,25	R\$ 38,63	R\$ 399,72	14/05/2021
RJ-C1 - CLASSE I	jan/20	MOANNE SABRINE ANTUNES GOMES	R\$ 1.942,71	R\$ 196,88	R\$ 21,74	R\$ 197,11	14/05/2021
RJ-C1 - CLASSE I	jan/20	MOISES APARECIDO DA COSTA GOMES	R\$ 1.250,00	R\$ -	R\$ 16,80	R\$ 1.266,80	14/05/2021
RJ-C1 - CLASSE I	jan/20	MOISES GOULART DE LEMOS	R\$ 6.708,77	R\$ -	R\$ 90,14	R\$ 6.798,91	14/05/2021
RJ-C1 - CLASSE I	jan/20	MONIQUE LIMA ALVES	R\$ 219,24	R\$ -	R\$ 2,95	R\$ 222,19	14/05/2021
RJ-C1 - CLASSE I	jan/20	MURILLO MARCONY DO NASCIMENTO D.	R\$ 2.207,74	R\$ 223,60	R\$ 21,64	R\$ 223,86	14/05/2021
RJ-C1 - CLASSE I	jan/20	MURILO FERREIRA DE LIMA	R\$ 2.314,23	R\$ -	R\$ 31,09	R\$ 2.345,32	14/05/2021
RJ-C1 - CLASSE I	jan/20	NATALIA NAVES PENA NOGUEIRA	R\$ 3.903,06	R\$ 395,29	R\$ 38,25	R\$ 395,76	14/05/2021
RJ-C1 - CLASSE I	jan/20	NATAN NERE CORREIA ROCHA	R\$ 3.681,70	R\$ -	R\$ 49,47	R\$ 3.731,17	14/05/2021
RJ-C1 - CLASSE I	jan/20	NATHANY MACHADO ALMEIDA	R\$ 2.314,23	R\$ 234,47	R\$ 23,31	R\$ 234,75	14/05/2021
RJ-C1 - CLASSE I	jan/20	NATIELE RAMOS NUNES	R\$ 2.785,10	R\$ 282,06	R\$ 27,29	R\$ 282,40	14/05/2021
RJ-C1 - CLASSE I	jan/20	NEELEY DE PAULA DA SILVA	R\$ 1.250,00	R\$ -	R\$ 16,80	R\$ 1.266,80	14/05/2021
RJ-C1 - CLASSE I	jan/20	NEI MARCIO DOS SANTOS	R\$ 11.382,83	R\$ -	R\$ 152,94	R\$ 11.535,77	14/05/2021
RJ-C1 - CLASSE I	jan/20	NESTOR FERREIRA MARQUES FILHO	R\$ 401.505,85	R\$ 40.663,30	R\$ 3.934,62	R\$ 40.712,21	14/05/2021
RJ-C1 - CLASSE I	jan/20	NIBALDO DOS SANTOS RIBEIRO	R\$ 2.743,89	R\$ -	R\$ 36,87	R\$ 2.780,76	14/05/2021
RJ-C1 - CLASSE I	jan/20	NICOLAS MEDEIROS DOS SANTOS	R\$ 2.271,56	R\$ 230,33	R\$ 27,75	R\$ 230,60	14/05/2021
RJ-C1 - CLASSE I	jan/20	NILSON LUTZ	R\$ 7.045,96	R\$ 713,68	R\$ 69,61	R\$ 714,53	14/05/2021
RJ-C1 - CLASSE I	jan/20	IVALDO FERNANDES SILVA OLIVEIRA	R\$ 1.915,20	R\$ 193,97	R\$ 18,77	R\$ 194,20	14/05/2021
RJ-C1 - CLASSE I	jan/20	ODIRLEI CASTRO MACHADO	R\$ 2.314,23	R\$ -	R\$ 31,09	R\$ 2.345,32	14/05/2021
RJ-C1 - CLASSE I	jan/20	OLIVIO MUCKE TRAPP JUNIOR	R\$ 96,60	R\$ -	R\$ 1,30	R\$ 97,90	14/05/2021
RJ-C1 - CLASSE I	jan/20	OSVALDO FRANCISCO DE ASSIS	R\$ 1.250,00	R\$ -	R\$ 16,80	R\$ 1.266,80	14/05/2021
RJ-C1 - CLASSE I	jan/20	OSVALDO NASCIMENTO TEIXEIRA	R\$ 2.152,65	R\$ -	R\$ 28,92	R\$ 2.181,57	14/05/2021
RJ-C1 - CLASSE I	jan/20	OTOMAR ROBERTO DOS SANTOS	R\$ 64.825,66	R\$ 6.569,39	R\$ 725,28	R\$ 6.577,29	14/05/2021
RJ-C1 - CLASSE I	jan/20	PAMELA DE GUSMAO FERNANDES	R\$ 1.302,60	R\$ -	R\$ 17,50	R\$ 1.320,10	14/05/2021
RJ-C1 - CLASSE I	jan/20	PAMELA MICHELE DIAS LOPES	R\$ 653,75	R\$ -	R\$ 8,78	R\$ 662,53	14/05/2021
RJ-C1 - CLASSE I	jan/20	PAMELA ROCHA DOS SANTOS	R\$ 5.903,58	R\$ 597,97	R\$ 58,32	R\$ 598,68	14/05/2021
RJ-C1 - CLASSE I	jan/20	PATRICIA APARECIDA SOUZA ARAUJO	R\$ 534,42	R\$ 54,09	R\$ 5,24	R\$ 54,16	14/05/2021
RJ-C1 - CLASSE I	jan/20	PATRICIA APRATTO TRAJANO	R\$ 3.736,16	R\$ -	R\$ 50,20	R\$ 3.786,36	14/05/2021
RJ-C1 - CLASSE I	jan/20	PATRICIA DA SILVA SILVEIRA	R\$ 2.538,02	R\$ 257,04	R\$ 24,87	R\$ 257,35	14/05/2021
RJ-C1 - CLASSE I	jan/20	PATRICIA GUERREIRO DA TRINDADE PAC	R\$ 354,96	R\$ -	R\$ 4,77	R\$ 359,73	14/05/2021
RJ-C1 - CLASSE I	jan/20	PATRICIA SULZBACH	R\$ 15.910,47	R\$ 1.024,20	R\$ 107,01	R\$ 1.025,43	14/05/2021
RJ-C1 - CLASSE I	jan/20	PATRICK POZZEBON	R\$ 9.472,36	R\$ -	R\$ 127,27	R\$ 9.599,63	14/05/2021
RJ-C1 - CLASSE I	jan/20	PAULA LEMIESZEWSKI BERNARDES	R\$ 16.947,74	R\$ -	R\$ 227,71	R\$ 17.175,45	14/05/2021
RJ-C1 - CLASSE I	jan/20	PAULLINE LEITE GOULART	R\$ 5.923,35	R\$ -	R\$ 79,59	R\$ 6.002,94	14/05/2021
RJ-C1 - CLASSE I	jan/20	PAULO ALBERTO DE OLIVEIRA	R\$ 5.785,03	R\$ 586,42	R\$ 59,96	R\$ 587,11	14/05/2021
RJ-C1 - CLASSE I	jan/20	PAULO CESAR COZER	R\$ 3.343,39	R\$ 338,61	R\$ 32,76	R\$ 339,01	14/05/2021
RJ-C1 - CLASSE I	jan/20	PAULO CESAR OLIVEIRA PACHECO	R\$ 4.772,90	R\$ -	R\$ 64,13	R\$ 4.837,03	14/05/2021
RJ-C1 - CLASSE I	jan/20	PAULO DOS SANTOS	R\$ 2.314,24	R\$ -	R\$ 31,09	R\$ 2.345,33	14/05/2021
RJ-C1 - CLASSE I	jan/20	PAULO HENRIQUE GONI BELTRAME	R\$ 1.033,43	R\$ -	R\$ 13,89	R\$ 1.047,32	14/05/2021
RJ-C1 - CLASSE I	jan/20	PAULO JOSE ALVES MATTOS	R\$ 9.962,76	R\$ 1.009,11	R\$ 98,42	R\$ 1.010,32	14/05/2021
RJ-C1 - CLASSE I	jan/20	PAULO RICARDO DURO DOS SANTOS	R\$ 2.108,06	R\$ 213,50	R\$ 20,66	R\$ 213,75	14/05/2021
RJ-C1 - CLASSE I	jan/20	PAULO RICARDO GARCIA SEIXAS	R\$ 329,40	R\$ -	R\$ 4,43	R\$ 333,83	14/05/2021
RJ-C1 - CLASSE I	jan/20	PAULO ROGERIO TEIXEIRA SOARES	R\$ 6.270,29	R\$ 635,11	R\$ 61,94	R\$ 635,86	14/05/2021
RJ-C1 - CLASSE I	jan/20	PAULO SERGIO OLIVEIRA GONCALVES	R\$ 181,92	R\$ -	R\$ 2,44	R\$ 184,36	14/05/2021
RJ-C1 - CLASSE I	jan/20	PAULO VICTOR MELO FREIRE	R\$ 4.772,90	R\$ 483,94	R\$ 58,30	R\$ 484,52	14/05/2021
RJ-C1 - CLASSE I	jan/20	PEDRO AUGUSTO BUTTENBENDER	R\$ 179.066,29	R\$ 18.137,33	R\$ 1.768,96	R\$ 18.159,13	14/05/2021
RJ-C1 - CLASSE I	jan/20	PEDRO HENRIQUE MEIRA SOUSA	R\$ 4.513,01	R\$ -	R\$ 60,64	R\$ 4.573,65	14/05/2021
RJ-C1 - CLASSE I	jan/20	PEDRO KROTH MAHL	R\$ 928,31	R\$ -	R\$ 12,47	R\$ 940,78	14/05/2021
RJ-C1 - CLASSE I	jan/20	PEDRO LUIS VIEIRA DA SILVA	R\$ 21.242,80	R\$ 2.151,66	R\$ 209,85	R\$ 2.154,23	14/05/2021

Valor: R\$ 100,00 | Classificador: AGUARDANDO DECURSO DE PRAZO
 PROCESSO CÍVEL E DO TRABALHO -> Processo de Conhecimento -> Procedimento de Conhecimento -> Procedimentos Especiais -> Procedimentos Regidos por Outros Códigos, Lei
 ITUMBIARA - 2ª VARA CÍVEL E AMBIENTAL
 Usuário: DYOGO CROSARA - Data: 07/03/2022 14:52:05



CROSARA

ADVOGADOS

RJ-C1 - CLASSE I	jan/20	PEDRO PABLO ENRIQUE SOTO BADILLA	R\$ 1.364,87	R\$ -	R\$ 18,34	R\$ 1.383,21	14/05/2021
RJ-C1 - CLASSE I	jan/20	PEDRO LUIS DA SILVA CINTRA	R\$ 3.201,55	R\$ 324,28	R\$ 31,63	R\$ 324,67	14/05/2021
RJ-C1 - CLASSE I	jan/20	PINHEIRO NETO ADVOGADOS	R\$ 146.711,20	R\$ 14.864,29	R\$ 1.477,58	R\$ 14.882,17	14/05/2021
RJ-C1 - CLASSE I	jan/20	POLIANA FREITAS CARVALHO	R\$ 1.668,32	R\$ 168,97	R\$ 16,35	R\$ 169,16	14/05/2021
RJ-C1 - CLASSE I	jan/20	PRISCILA AIROLDI BRASIL	R\$ 805,31	R\$ 81,57	R\$ 7,96	R\$ 81,67	14/05/2021
RJ-C1 - CLASSE I	jan/20	PRISCILA HOCHNADEL DE VARGAS FONIN	R\$ 696,95	R\$ 70,59	R\$ 6,88	R\$ 70,67	14/05/2021
RJ-C1 - CLASSE I	jan/20	QUELUS LILEIA SCHEEREN UMANN	R\$ 2.535,13	R\$ 256,75	R\$ 24,84	R\$ 257,05	14/05/2021
RJ-C1 - CLASSE I	jan/20	RAFAEL AMORIM GUERINO	R\$ 4.085,85	R\$ -	R\$ 54,90	R\$ 4.140,75	14/05/2021
RJ-C1 - CLASSE I	jan/20	RAFAEL BEZERRA FEITOSA	R\$ 1.668,32	R\$ 168,97	R\$ 16,35	R\$ 169,16	14/05/2021
RJ-C1 - CLASSE I	jan/20	RAFAEL BOMFIGLIO COSTA	R\$ 5.500,50	R\$ 557,07	R\$ 53,90	R\$ 557,74	14/05/2021
RJ-C1 - CLASSE I	jan/20	RAFAEL BORGES GARCES	R\$ 3.030,89	R\$ -	R\$ 40,72	R\$ 3.071,61	14/05/2021
RJ-C1 - CLASSE I	jan/20	RAFAEL CALEGARIO CORREA	R\$ 2.896,66	R\$ 293,37	R\$ 28,39	R\$ 293,72	14/05/2021
RJ-C1 - CLASSE I	jan/20	RAFAEL DE BRIDA	R\$ 10.105,08	R\$ 1.023,81	R\$ 101,77	R\$ 1.025,04	14/05/2021
RJ-C1 - CLASSE I	jan/20	RAFAEL DE OLIVEIRA GODINHO	R\$ 3.209,99	R\$ -	R\$ 43,13	R\$ 3.253,12	14/05/2021
RJ-C1 - CLASSE I	jan/20	RAFAEL DOS SANTOS DE SOUZA	R\$ 1.447,40	R\$ 146,59	R\$ 14,18	R\$ 146,76	14/05/2021
RJ-C1 - CLASSE I	jan/20	RAFAEL DUARTE PEREIRA DA ROSA	R\$ 220,20	R\$ 22,30	R\$ 2,16	R\$ 22,33	14/05/2021
RJ-C1 - CLASSE I	jan/20	RAFAEL ENZVEILER	R\$ 3.835,98	R\$ 388,54	R\$ 37,89	R\$ 389,00	14/05/2021
RJ-C1 - CLASSE I	jan/20	RAFAEL FELIPE DOS SANTOS	R\$ 1.670,61	R\$ 169,20	R\$ 16,37	R\$ 169,39	14/05/2021
RJ-C1 - CLASSE I	jan/20	RAFAEL GLITZ DOS SANTOS	R\$ 236,69	R\$ 23,97	R\$ 2,32	R\$ 24,00	14/05/2021
RJ-C1 - CLASSE I	jan/20	RAFAEL LUCA ARNOLD	R\$ 2.993,27	R\$ 303,15	R\$ 29,33	R\$ 303,51	14/05/2021
RJ-C1 - CLASSE I	jan/20	RAFAEL MACHADO CEZAR	R\$ 2.868,58	R\$ 290,52	R\$ 28,11	R\$ 290,87	14/05/2021
RJ-C1 - CLASSE I	jan/20	RAFAEL MICHEL DOS SANTOS	R\$ 54.087,07	R\$ -	R\$ 726,72	R\$ 54.813,79	14/05/2021
RJ-C1 - CLASSE I	jan/20	RAFAEL NUNES DOS SANTOS	R\$ 3.687,50	R\$ 373,46	R\$ 36,14	R\$ 373,91	14/05/2021
RJ-C1 - CLASSE I	jan/20	RAFAEL PEREIRA DA SILVA	R\$ 3.967,49	R\$ 402,17	R\$ 41,11	R\$ 402,65	14/05/2021
RJ-C1 - CLASSE I	jan/20	RAFAEL RAMOS VIEIRA	R\$ 22.871,31	R\$ 2.316,60	R\$ 225,94	R\$ 2.319,38	14/05/2021
RJ-C1 - CLASSE I	jan/20	RAFAEL RODRIGUES ALVES	R\$ 18.923,38	R\$ 1.916,72	R\$ 186,94	R\$ 1.919,02	14/05/2021
RJ-C1 - CLASSE I	jan/20	RAFAEL SALVADOR AZEVEDO	R\$ 2.256,77	R\$ -	R\$ 30,32	R\$ 2.287,09	14/05/2021
RJ-C1 - CLASSE I	jan/20	RAFAEL SPAGNOL TRINDADE	R\$ 2.434,29	R\$ -	R\$ 32,71	R\$ 2.467,00	14/05/2021
RJ-C1 - CLASSE I	jan/20	RAFAEL TELES ROCHA	R\$ 635,28	R\$ -	R\$ 8,54	R\$ 643,82	14/05/2021
RJ-C1 - CLASSE I	jan/20	RAFAELA MOREIRA LAMEU	R\$ 1.250,00	R\$ -	R\$ 16,80	R\$ 1.266,80	14/05/2021
RJ-C1 - CLASSE I	jan/20	RAFAELA PECKE DA SILVA	R\$ 794,15	R\$ 80,46	R\$ 8,00	R\$ 80,56	14/05/2021
RJ-C1 - CLASSE I	jan/20	RAFHAELA BORGES TAVARES	R\$ 1.669,57	R\$ 169,09	R\$ 16,36	R\$ 169,29	14/05/2021
RJ-C1 - CLASSE I	jan/20	RANDERGLI GONÇALVES SANTOS	R\$ 14.937,04	R\$ 1.512,95	R\$ 147,56	R\$ 1.514,76	14/05/2021
RJ-C1 - CLASSE I	jan/20	RANIERI CAMARGO NEVES	R\$ 4.486,61	R\$ -	R\$ -	R\$ -	14/05/2021
RJ-C1 - CLASSE I	jan/20	RAONI SANTOS	R\$ 744,47	R\$ -	R\$ 10,00	R\$ 754,47	14/05/2021
RJ-C1 - CLASSE I	jan/20	RAPHAEL DE MORAES SOARES	R\$ 2.314,23	R\$ 234,47	R\$ 23,31	R\$ 234,75	14/05/2021
RJ-C1 - CLASSE I	jan/20	RAPHAEL MARTINS DE ALMEIDA	R\$ 592,42	R\$ -	R\$ 7,96	R\$ 600,38	14/05/2021
RJ-C1 - CLASSE I	jan/20	RAQUEL ANTUNES BENTO	R\$ 2.566,99	R\$ 259,98	R\$ 25,16	R\$ 260,29	14/05/2021
RJ-C1 - CLASSE I	jan/20	RAQUEL MARTINS SIQUEIRA	R\$ 768,95	R\$ 77,91	R\$ 7,74	R\$ 78,00	14/05/2021
RJ-C1 - CLASSE I	jan/20	RAUBERT FABIO SILVA OLIVEIRA	R\$ 3.869,80	R\$ 392,27	R\$ 40,09	R\$ 392,73	14/05/2021
RJ-C1 - CLASSE I	jan/20	RAUL LUAR GONCALVES VENANCIO	R\$ 2.617,06	R\$ 265,15	R\$ 26,36	R\$ 265,47	14/05/2021
RJ-C1 - CLASSE I	jan/20	REGIANE MATANA PERALTA	R\$ 2.940,11	R\$ 297,77	R\$ 28,81	R\$ 298,12	14/05/2021
RJ-C1 - CLASSE I	jan/20	REGINALDO MARTINS FARIA	R\$ 5.269,01	R\$ -	R\$ 70,79	R\$ 5.339,80	14/05/2021
RJ-C1 - CLASSE I	jan/20	RÉGIS DA SILVA GONÇALVES	R\$ 4.373,91	R\$ -	R\$ 58,77	R\$ 4.432,68	14/05/2021
RJ-C1 - CLASSE I	jan/20	REGIS MARQUES DA SILVA	R\$ 5.786,99	R\$ 589,30	R\$ 56,75	R\$ 590,00	14/05/2021
RJ-C1 - CLASSE I	jan/20	REINALDO BARBOSA DE OLIVEIRA	R\$ 2.198,33	R\$ 222,07	R\$ 21,54	R\$ 222,33	14/05/2021
RJ-C1 - CLASSE I	jan/20	RENAN RODRIGUES	R\$ 2.674,04	R\$ -	R\$ 35,93	R\$ 2.709,97	14/05/2021
RJ-C1 - CLASSE I	jan/20	RENATA DA SILVA SKIERES	R\$ 10.698,56	R\$ 1.085,40	R\$ 107,77	R\$ 1.086,71	14/05/2021
RJ-C1 - CLASSE I	jan/20	RENATA FERREIRA RIBEIRO MAIA	R\$ 8.508,50	R\$ 862,46	R\$ 99,69	R\$ 863,50	14/05/2021
RJ-C1 - CLASSE I	jan/20	RENATA ROSENDO MARQUES	R\$ 3.181,23	R\$ 218,53	R\$ 30,01	R\$ 218,79	14/05/2021
RJ-C1 - CLASSE I	jan/20	RENATO BERNARDES FILHO	R\$ 108.062,46	R\$ -	R\$ 1.451,94	R\$ 109.514,40	14/05/2021
RJ-C1 - CLASSE I	jan/20	RENATO CARLOS BORGES	R\$ 4.772,90	R\$ 485,99	R\$ 48,10	R\$ 486,58	14/05/2021
RJ-C1 - CLASSE I	jan/20	RENATO FARIA SILVA	R\$ 2.216,05	R\$ 224,85	R\$ 21,72	R\$ 225,12	14/05/2021
RJ-C1 - CLASSE I	jan/20	RENATO LOPES GOMES	R\$ 1.749,64	R\$ 177,26	R\$ 17,15	R\$ 177,48	14/05/2021
RJ-C1 - CLASSE I	jan/20	RENATO MENEZES SILVA	R\$ 1.675,60	R\$ 169,07	R\$ 16,41	R\$ 169,26	14/05/2021
RJ-C1 - CLASSE I	jan/20	RICARDO CARMO ROCHA NAVES	R\$ 2.314,23	R\$ 234,00	R\$ 23,30	R\$ 234,27	14/05/2021
RJ-C1 - CLASSE I	jan/20	RICARDO EVALDT CONSTANTE	R\$ 2.916,20	R\$ 296,20	R\$ 28,59	R\$ 296,55	14/05/2021
RJ-C1 - CLASSE I	jan/20	RICARDO FERREIRA DE MOURA	R\$ 1.942,71	R\$ 181,74	R\$ 19,02	R\$ 181,95	14/05/2021
RJ-C1 - CLASSE I	jan/20	RICARDO FRANCISCO FOGLIATTO PALMA	R\$ 17.033,32	R\$ -	R\$ 228,86	R\$ 17.262,18	14/05/2021
RJ-C1 - CLASSE I	jan/20	RICARDO GARCIA	R\$ 4.197,70	R\$ 427,39	R\$ 41,16	R\$ 427,89	14/05/2021
RJ-C1 - CLASSE I	jan/20	RICARDO MARTINS CUSTODIO	R\$ 1.668,32	R\$ 163,52	R\$ 16,29	R\$ 163,72	14/05/2021
RJ-C1 - CLASSE I	jan/20	RICARDO MAX MARQUES DE SOUZA TON	R\$ 7.768,85	R\$ 793,26	R\$ 76,21	R\$ 794,22	14/05/2021
RJ-C1 - CLASSE I	jan/20	RICARDO PADILHA DOS SANTOS	R\$ 478,08	R\$ -	R\$ 6,42	R\$ 484,50	14/05/2021
RJ-C1 - CLASSE I	jan/20	RICARDO SEIBERT	R\$ 3.060,67	R\$ -	R\$ 41,12	R\$ 3.101,79	14/05/2021
RJ-C1 - CLASSE I	jan/20	RICARDO SERPA SANTOS AZEVEDO	R\$ 2.832,02	R\$ -	R\$ 38,05	R\$ 2.870,07	14/05/2021
RJ-C1 - CLASSE I	jan/20	RICARDO VINICIUS BIEHL	R\$ 5.470,12	R\$ 557,44	R\$ 56,71	R\$ 558,11	14/05/2021
RJ-C1 - CLASSE I	jan/20	RICHARD ANTONIO MENDES BASSO	R\$ 2.234,21	R\$ -	R\$ 30,02	R\$ 2.264,23	14/05/2021
RJ-C1 - CLASSE I	jan/20	RICHARD COLVARA BARBIERI	R\$ 7.665,66	R\$ 782,42	R\$ 75,80	R\$ 783,36	14/05/2021
RJ-C1 - CLASSE I	jan/20	RICHARD HERMANN KOLBERG	R\$ 1.032,96	R\$ 103,08	R\$ 10,19	R\$ 103,20	14/05/2021
RJ-C1 - CLASSE I	jan/20	ROBERSON GUARACI ROCHA DOS SANTO	R\$ 2.782,13	R\$ 282,76	R\$ 27,28	R\$ 283,09	14/05/2021
RJ-C1 - CLASSE I	jan/20	ROBERTA FABIANA NUNES MOMENTE	R\$ 1.676,85	R\$ 163,75	R\$ 16,36	R\$ 163,94	14/05/2021
RJ-C1 - CLASSE I	jan/20	ROBERTO RODRIGUES BENCKE	R\$ 8.017,10	R\$ 817,96	R\$ 83,12	R\$ 818,94	14/05/2021
RJ-C1 - CLASSE I	jan/20	ROBERTO RODRIGUES HAINZENREDER	R\$ 2.538,25	R\$ 254,46	R\$ 24,84	R\$ 254,75	14/05/2021
RJ-C1 - CLASSE I	jan/20	ROBERTO TAYLOR DA SILVA VASCONCEL	R\$ 5.461,67	R\$ 554,20	R\$ 53,53	R\$ 554,85	14/05/2021
RJ-C1 - CLASSE I	jan/20	ROBESIVANIA MASCENA DA SILVA	R\$ 3.876,02	R\$ -	R\$ 52,08	R\$ 3.928,10	14/05/2021
RJ-C1 - CLASSE I	jan/20	ROBINSON ANTONIO DOS REIS DE OLIVE	R\$ 2.850,73	R\$ 287,22	R\$ 27,92	R\$ 287,56	14/05/2021
RJ-C1 - CLASSE I	jan/20	ROBSON COLOMBELI	R\$ 26.033,06	R\$ 2.026,86	R\$ 324,81	R\$ 2.528,09	14/05/2021



CROSARA

ADVOGADOS

RJ-C1 - CLASSE I	jan/20	SUELY VITALINO	R\$ 2.314,23	R\$ -	R\$ 31,09	R\$ 2.345,32	14/05/2021
RJ-C1 - CLASSE I	jan/20	SUSANA MACIEL BARROS REZENDE	R\$ 4.844,00	R\$ -	R\$ 65,08	R\$ 4.909,08	14/05/2021
RJ-C1 - CLASSE I	jan/20	TAISON NALIN	R\$ 27.580,32	R\$ -	R\$ 370,57	R\$ 27.950,89	14/05/2021
RJ-C1 - CLASSE I	jan/20	TALES MOTOLA GAMBIM	R\$ 29.814,43	R\$ 3.019,86	R\$ 294,53	R\$ 3.023,48	14/05/2021
RJ-C1 - CLASSE I	jan/20	TALITA NALME ESTENIO DA SILVA	R\$ 3.090,48	R\$ -	R\$ 41,52	R\$ 3.132,00	14/05/2021
RJ-C1 - CLASSE I	jan/20	TANIA MARGARETE CORREA VIDAL	R\$ 2.758,69	R\$ 279,40	R\$ 27,03	R\$ 279,72	14/05/2021
RJ-C1 - CLASSE I	jan/20	TANISE MUSSATTO ESSER	R\$ 3.995,77	R\$ 404,68	R\$ 39,16	R\$ 405,16	14/05/2021
RJ-C1 - CLASSE I	jan/20	TARCIO THOZEKI	R\$ 9.548,00	R\$ 967,83	R\$ 98,92	R\$ 968,99	14/05/2021
RJ-C1 - CLASSE I	jan/20	TATIANA ONGARATTO	R\$ 804,95	R\$ 81,56	R\$ 8,11	R\$ 81,65	14/05/2021
RJ-C1 - CLASSE I	jan/20	TATIANE CONSERINO FACANHA	R\$ 9.513,98	R\$ -	R\$ 127,83	R\$ 9.641,81	14/05/2021
RJ-C1 - CLASSE I	jan/20	TATIANE FONTOURA DE RAMOS	R\$ 2.930,92	R\$ 296,83	R\$ 28,72	R\$ 297,19	14/05/2021
RJ-C1 - CLASSE I	jan/20	TATIANE NASCIMENTO CERRA	R\$ 3.346,19	R\$ 338,89	R\$ 32,79	R\$ 339,30	14/05/2021
RJ-C1 - CLASSE I	jan/20	TATIANE PARREIRA DA SILVA	R\$ 3.337,40	R\$ 338,01	R\$ 32,71	R\$ 338,41	14/05/2021
RJ-C1 - CLASSE I	jan/20	TATIANE RAQUEL LEMOS DA SILVA	R\$ 1.250,00	R\$ -	R\$ 16,80	R\$ 1.266,80	14/05/2021
RJ-C1 - CLASSE I	jan/20	THAIS ROCHA DA ROCHA	R\$ 872,63	R\$ -	R\$ 11,72	R\$ 884,35	14/05/2021
RJ-C1 - CLASSE I	jan/20	THALES LIMA DA SILVA	R\$ 2.165,90	R\$ 219,35	R\$ 21,22	R\$ 219,61	14/05/2021
RJ-C1 - CLASSE I	jan/20	THALES VIANA DE ALMEIDA FERREIRA	R\$ 41.614,80	R\$ 4.215,09	R\$ 411,10	R\$ 4.220,16	14/05/2021
RJ-C1 - CLASSE I	jan/20	THALES HENRIQUE FERREIRA BERGAMO	R\$ 1.964,63	R\$ -	R\$ 26,40	R\$ 1.991,03	14/05/2021
RJ-C1 - CLASSE I	jan/20	THAYSE LIMA	R\$ 1.302,60	R\$ 132,04	R\$ 15,26	R\$ 132,19	14/05/2021
RJ-C1 - CLASSE I	jan/20	THEILOR CARLOS SANTANA	R\$ 2.314,24	R\$ 234,58	R\$ 23,98	R\$ 234,87	14/05/2021
RJ-C1 - CLASSE I	jan/20	THIAGO CAMERA DE OLIVEIRA	R\$ 2.435,18	R\$ 246,63	R\$ 23,86	R\$ 246,92	14/05/2021
RJ-C1 - CLASSE I	jan/20	THIAGO DO CARMO SILVA	R\$ 12.499,50	R\$ -	R\$ 167,94	R\$ 12.667,44	14/05/2021
RJ-C1 - CLASSE I	jan/20	THIAGO DOS SANTOS DE SOUZA	R\$ 3.118,62	R\$ 315,84	R\$ 30,56	R\$ 316,22	14/05/2021
RJ-C1 - CLASSE I	jan/20	THIAGO DUARTE RAMOS	R\$ 112,01	R\$ 11,35	R\$ 1,10	R\$ 11,36	14/05/2021
RJ-C1 - CLASSE I	jan/20	THIAGO HENRIQUE DA SILVA	R\$ 3.010,17	R\$ 304,86	R\$ 29,50	R\$ 305,23	14/05/2021
RJ-C1 - CLASSE I	jan/20	THIAGO MANOEL RODRIGUES	R\$ 1.600,58	R\$ -	R\$ 21,51	R\$ 1.622,09	14/05/2021
RJ-C1 - CLASSE I	jan/20	THIAGO MARCIO MAGALHAES	R\$ 2.994,32	R\$ 303,26	R\$ 29,34	R\$ 303,61	14/05/2021
RJ-C1 - CLASSE I	jan/20	THULLIO CESAR RIBEIRO DE SOUZA	R\$ 1.364,36	R\$ 138,18	R\$ 13,37	R\$ 138,35	14/05/2021
RJ-C1 - CLASSE I	jan/20	TIAGO BOEFF DE LIMA ROSA	R\$ 295,17	R\$ 29,90	R\$ 2,89	R\$ 29,92	14/05/2021
RJ-C1 - CLASSE I	jan/20	TIAGO DE SOUSA BALDINO	R\$ 17.636,22	R\$ 1.786,14	R\$ 172,83	R\$ 1.788,29	14/05/2021
RJ-C1 - CLASSE I	jan/20	TIAGO FERNANDES DE OLIVEIRA DAMAS	R\$ 4.110,95	R\$ 416,39	R\$ 40,61	R\$ 416,89	14/05/2021
RJ-C1 - CLASSE I	jan/20	TIAGO ROCHA ROZVADOSKI	R\$ 3.517,98	R\$ 356,29	R\$ 34,47	R\$ 356,71	14/05/2021
RJ-C1 - CLASSE I	jan/20	TOMAZ MATTOS DA SILVA	R\$ 2.469,29	R\$ 250,11	R\$ 24,39	R\$ 250,41	14/05/2021
RJ-C1 - CLASSE I	jan/20	TURIAÇU DA SILVA REIS	R\$ 41.917,46	R\$ -	R\$ 563,21	R\$ 42.480,67	14/05/2021
RJ-C1 - CLASSE I	jan/20	UBERANILDO LINHARES DE SOUZA	R\$ 27.082,28	R\$ -	R\$ 363,88	R\$ 27.446,16	14/05/2021
RJ-C1 - CLASSE I	jan/20	UBIRATAN HENRIQUE DOS SANTOS	R\$ 2.538,93	R\$ 257,16	R\$ 25,08	R\$ 257,47	14/05/2021
RJ-C1 - CLASSE I	jan/20	UILIAN ABATTI DE ESPINDOLA	R\$ 8.300,10	R\$ 840,94	R\$ 83,59	R\$ 841,95	14/05/2021
RJ-C1 - CLASSE I	jan/20	UILIAN FANFA DA ROSA	R\$ 4.501,34	R\$ 455,93	R\$ 44,47	R\$ 456,48	14/05/2021
RJ-C1 - CLASSE I	jan/20	ULISSES ANDRADE ABREU	R\$ 2.943,23	R\$ 298,12	R\$ 29,07	R\$ 298,48	14/05/2021
RJ-C1 - CLASSE I	jan/20	ULISSES BENTO ALVES JUNIOR	R\$ 8.844,96	R\$ 895,79	R\$ 86,68	R\$ 896,87	14/05/2021
RJ-C1 - CLASSE I	jan/20	UNIKOWSKI ADVOGADOS ASSOCIADOS	R\$ 255.015,75	R\$ 25.827,23	R\$ 2.499,06	R\$ 25.858,29	14/05/2021
RJ-C1 - CLASSE I	jan/20	VAGNER ALBERICI ZWEIBRUCKER	R\$ 8.219,27	R\$ -	R\$ 110,43	R\$ 8.329,70	14/05/2021
RJ-C1 - CLASSE I	jan/20	VAGNER KURZ	R\$ 3.859,92	R\$ 390,93	R\$ 37,83	R\$ 391,39	14/05/2021
RJ-C1 - CLASSE I	jan/20	VALDECI DA SILVA	R\$ 7.386,87	R\$ 748,20	R\$ 72,97	R\$ 749,10	14/05/2021
RJ-C1 - CLASSE I	jan/20	VALDECI DOS SANTOS GONCALVES	R\$ 2.468,25	R\$ -	R\$ 33,16	R\$ 2.501,41	14/05/2021
RJ-C1 - CLASSE I	jan/20	VALDEIR DO REGO SANTANA	R\$ 12.751,96	R\$ 1.291,48	R\$ 124,96	R\$ 1.293,03	14/05/2021
RJ-C1 - CLASSE I	jan/20	VALDELI ROSA DOS SANTOS SILVA	R\$ 1.336,93	R\$ 135,40	R\$ 13,10	R\$ 135,55	14/05/2021
RJ-C1 - CLASSE I	jan/20	VALDIRENE DA SILVA PEREIRA	R\$ 686,75	R\$ -	R\$ 9,23	R\$ 695,98	14/05/2021
RJ-C1 - CLASSE I	jan/20	VALDO MARQUES DA SILVA JUNIOR	R\$ 7.572,42	R\$ 766,91	R\$ 74,21	R\$ 767,84	14/05/2021
RJ-C1 - CLASSE I	jan/20	VALNEY PASSOS DA SILVA	R\$ 27.089,72	R\$ 2.743,87	R\$ 267,61	R\$ 2.747,17	14/05/2021
RJ-C1 - CLASSE I	jan/20	VALTER EDUARDO PALACIO TEIXEIRA	R\$ 11.729,85	R\$ 1.188,10	R\$ 115,88	R\$ 1.189,52	14/05/2021
RJ-C1 - CLASSE I	jan/20	VANDERLI DA SILVA KRAUSEN	R\$ 2.333,14	R\$ 202,78	R\$ 22,04	R\$ 203,02	14/05/2021
RJ-C1 - CLASSE I	jan/20	VANDERSON CORREA	R\$ 2.827,86	R\$ 286,51	R\$ 28,48	R\$ 286,85	14/05/2021
RJ-C1 - CLASSE I	jan/20	VANESSA ALVES TEIXEIRA	R\$ 1.670,40	R\$ 169,32	R\$ 17,31	R\$ 169,53	14/05/2021
RJ-C1 - CLASSE I	jan/20	VANESSA DE SOUZA LEOPOLDINO	R\$ 1.250,00	R\$ -	R\$ 16,80	R\$ 1.266,80	14/05/2021
RJ-C1 - CLASSE I	jan/20	VANESSA DIAS PEREIRA BRUM	R\$ 2.201,55	R\$ 223,22	R\$ 26,89	R\$ 223,49	14/05/2021
RJ-C1 - CLASSE I	jan/20	VANESSA MANICA	R\$ 867,95	R\$ 87,92	R\$ 8,57	R\$ 88,01	14/05/2021
RJ-C1 - CLASSE I	jan/20	VANESSA SALCEDO NUNES	R\$ 890,63	R\$ 90,28	R\$ 9,23	R\$ 90,38	14/05/2021
RJ-C1 - CLASSE I	jan/20	VANIA NOGUEIRA DE LIMA SILVA	R\$ 9.711,98	R\$ 984,74	R\$ 118,63	R\$ 985,92	14/05/2021
RJ-C1 - CLASSE I	jan/20	VANILDA BARBOSA SANTANA	R\$ 449,88	R\$ 45,56	R\$ 4,41	R\$ 45,62	14/05/2021
RJ-C1 - CLASSE I	jan/20	VANIO BILIAO DA SILVA	R\$ 4.532,58	R\$ 459,05	R\$ 44,42	R\$ 459,60	14/05/2021
RJ-C1 - CLASSE I	jan/20	VERIDIANA MIRANDA PEREIRA	R\$ 2.485,58	R\$ 251,73	R\$ 24,36	R\$ 252,03	14/05/2021
RJ-C1 - CLASSE I	jan/20	VICTOR ANDRADE MACEDO	R\$ 2.471,41	R\$ 250,33	R\$ 24,41	R\$ 250,62	14/05/2021
RJ-C1 - CLASSE I	jan/20	VILSON FRIES	R\$ 32.784,48	R\$ 5.859,85	R\$ 342,99	R\$ 5.947,20	14/05/2021
RJ-C1 - CLASSE I	jan/20	VINICIUS BERALDO DA SILVA	R\$ 2.209,28	R\$ 223,75	R\$ 21,65	R\$ 224,02	14/05/2021
RJ-C1 - CLASSE I	jan/20	VINICIUS BERNE SA BARRETO	R\$ 11.320,24	R\$ -	R\$ 152,10	R\$ 11.472,34	14/05/2021
RJ-C1 - CLASSE I	jan/20	VINICIUS HENRIQUE MENDES DE OLIVEIRA	R\$ 2.314,23	R\$ 234,41	R\$ 22,86	R\$ 234,68	14/05/2021
RJ-C1 - CLASSE I	jan/20	VINICIUS MARTINS PEREIRA	R\$ 2.631,35	R\$ 266,50	R\$ 25,79	R\$ 266,81	14/05/2021
RJ-C1 - CLASSE I	jan/20	VINICIUS SCHMITT	R\$ 7.855,84	R\$ -	R\$ 105,55	R\$ 7.961,39	14/05/2021
RJ-C1 - CLASSE I	jan/20	VINICIUS SILVA DE SOUZA	R\$ 3.869,80	R\$ -	R\$ 51,99	R\$ 3.921,79	14/05/2021
RJ-C1 - CLASSE I	jan/20	VITELIO JOAO TESCHE	R\$ 2.797,04	R\$ 283,28	R\$ 27,41	R\$ 283,61	14/05/2021
RJ-C1 - CLASSE I	jan/20	VITOR FERNANDES DE OLIVEIRA SILVA	R\$ 2.314,23	R\$ 234,41	R\$ 22,86	R\$ 234,68	14/05/2021
RJ-C1 - CLASSE I	jan/20	VITORIA GONCALVES ETCHEPARE	R\$ 4.025,13	R\$ 407,70	R\$ 39,76	R\$ 408,19	14/05/2021
RJ-C1 - CLASSE I	jan/20	VIVIAN DIAS PAIM	R\$ 3.047,67	R\$ 308,66	R\$ 29,87	R\$ 309,03	14/05/2021
RJ-C1 - CLASSE I	jan/20	VIVIANE TREIN DA SILVA	R\$ 7.050,03	R\$ 714,30	R\$ 71,03	R\$ 715,15	14/05/2021
RJ-C1 - CLASSE I	jan/20	VOLMIR DE SOUZA	R\$ 1.305,83	R\$ 132,25	R\$ 12,80	R\$ 132,41	14/05/2021
RJ-C1 - CLASSE I	jan/20	WAGNER CAMPOS PEREIRA	R\$ 1.889,34	R\$ 191,35	R\$ 18,51	R\$ 191,57	14/05/2021





CROSARA

ADVOGADOS

RJ-C1 - CLASSE I	jan/20	WAGNER NASCIMENTO SILVA	R\$	19.208,56	R\$	-	R\$	258,09	R\$	19.466,65	14/05/2021
RJ-C1 - CLASSE I	jan/20	WALMIR FRANCISCO ANDRADE BOBISCH	R\$	1.550,63	R\$	157,28	R\$	16,64	R\$	157,47	14/05/2021
RJ-C1 - CLASSE I	jan/20	WANDO MARTINS SILVA	R\$	713,09	R\$	72,22	R\$	6,99	R\$	72,30	14/05/2021
RJ-C1 - CLASSE I	jan/20	WEBERTON OLIVEIRA MARTINS	R\$	2.314,23	R\$	234,47	R\$	23,31	R\$	234,75	14/05/2021
RJ-C1 - CLASSE I	jan/20	WEDER ANTONIO ALVES BOTELHO	R\$	876,17	R\$	88,81	R\$	9,08	R\$	88,92	14/05/2021
RJ-C1 - CLASSE I	jan/20	WEDER SOARES DA SILVA	R\$	1.669,57	R\$	169,09	R\$	16,36	R\$	169,29	14/05/2021
RJ-C1 - CLASSE I	jan/20	WELDER LOPES DE OLIVEIRA	R\$	1.669,57	R\$	169,09	R\$	16,36	R\$	169,29	14/05/2021
RJ-C1 - CLASSE I	jan/20	WIDNEY MARTINS DO CARMO	R\$	643,71	R\$	65,20	R\$	6,31	R\$	65,27	14/05/2021
RJ-C1 - CLASSE I	jan/20	WILKLEY FONSECA DE ANGELI	R\$	4.047,05	R\$	409,88	R\$	39,66	R\$	410,36	14/05/2021
RJ-C1 - CLASSE I	jan/20	WILLIAM CABRAL DE SOUZA	R\$	2.803,33	R\$	283,91	R\$	27,47	R\$	284,25	14/05/2021
RJ-C1 - CLASSE I	jan/20	WILLIAM DA SILVA ROSA	R\$	5.481,05	R\$	555,17	R\$	54,15	R\$	555,83	14/05/2021
RJ-C1 - CLASSE I	jan/20	WILLIAM EUCARIO RIBEIRO JUNIOR	R\$	3.681,70	R\$	373,20	R\$	38,14	R\$	373,63	14/05/2021
RJ-C1 - CLASSE I	jan/20	WILLIAM MATHEUS FRANCO	R\$	4.771,66	R\$	483,68	R\$	49,44	R\$	484,26	14/05/2021
RJ-C1 - CLASSE I	jan/20	WILLIAM PEREIRA DO NASCIMENTO	R\$	2.963,78	R\$	301,90	R\$	29,04	R\$	298,78	14/05/2021
RJ-C1 - CLASSE I	jan/20	WILLIAN EDGAR DA SILVA BARBOSA	R\$	2.087,09	R\$	211,38	R\$	20,45	R\$	211,62	14/05/2021
RJ-C1 - CLASSE I	jan/20	WILLIAN FERREIRA DA SILVA	R\$	467,40	R\$	-	R\$	6,28	R\$	473,68	14/05/2021
RJ-C1 - CLASSE I	jan/20	WILLIAN PEREIRA	R\$	4.031,27	R\$	408,27	R\$	39,51	R\$	408,77	14/05/2021
RJ-C1 - CLASSE I	jan/20	WILLIANS LIMA DA CRUZ	R\$	1.844,17	R\$	186,78	R\$	18,07	R\$	186,99	14/05/2021
RJ-C1 - CLASSE I	jan/20	WILTON ISAURINO RODRIGUES MARTINS	R\$	4.933,01	R\$	-	R\$	66,28	R\$	4.999,29	14/05/2021
RJ-C1 - CLASSE I	jan/20	YAN BORGES OLIVEIRA	R\$	2.314,23	R\$	234,41	R\$	22,86	R\$	234,68	14/05/2021
RJ-C1 - CLASSE I	jan/20	YANMAR KUNZ LUDWIG	R\$	9.299,97	R\$	941,89	R\$	91,25	R\$	943,03	14/05/2021
RJ-C1 - CLASSE I	jan/20	YASMINI CAVALCANTE SOARES BARCELLO	R\$	2.066,60	R\$	209,32	R\$	20,42	R\$	209,58	14/05/2021
RJ-C1 - CLASSE I	jan/20	ZENON MEIRELES	R\$	11.545,32	R\$	1.169,27	R\$	113,14	R\$	1.170,68	14/05/2021
RJ-C1 - CLASSE I	fev/20	ALEXANDRE DE OLIVEIRA	R\$	115.990,32	R\$	11.332,60	R\$	1.074,67	R\$	22.688,24	14/06/2021
RJ-C1 - CLASSE I	fev/20	ANGELICA MONTEIRO DA SILVA	R\$	1.213,33	R\$	122,64	R\$	11,29	R\$	245,53	14/06/2021
RJ-C1 - CLASSE I	fev/20	DEMETRIUS SOARES CEZAR	R\$	1.779,97	R\$	-	R\$	21,67	R\$	1.801,64	14/06/2021
RJ-C1 - CLASSE I	fev/20	JAIR DA COSTA DANTAS	R\$	87.058,82	R\$	-	R\$	1.060,09	R\$	88.118,91	14/06/2021
RJ-C1 - CLASSE I	fev/20	THALLES BORGES ROCHA	R\$	2.377,50	R\$	240,51	R\$	23,46	R\$	481,49	14/06/2021
RJ-C1 - CLASSE I	mar/20	AGNO APARECIDO RODRIGUES	R\$	2.204,98	R\$	-	R\$	26,85	R\$	2.231,83	14/07/2021
RJ-C1 - CLASSE I	mar/20	DANIELA SILVA MARQUES	R\$	1.669,57	R\$	162,81	R\$	16,51	R\$	488,90	14/07/2021
RJ-C1 - CLASSE I	mar/20	DINNY KELLY OLIVEIRA	R\$	1.518,54	R\$	115,15	R\$	13,81	R\$	345,78	14/07/2021
RJ-C1 - CLASSE I	abr/20	LAÉRCIO OLIVEIRA FOSTER	R\$	150.202,88	R\$	15.244,22	R\$	1.589,88	R\$	61.033,15	14/08/2021
RJ-C1 - CLASSE I	abr/20	MARCOS ROGÉRIO CAMILO	R\$	142.451,99	R\$	-	R\$	1.734,59	R\$	144.186,58	14/08/2021
RJ-C1 - CLASSE I	abr/20	PRISCILA SILVEIRA RONZONI	R\$	2.409,92	R\$	243,81	R\$	25,49	R\$	976,13	14/08/2021
RJ-C1 - CLASSE I	mai/20	ADAIR RODRIGUES	R\$	95.935,13	R\$	-	R\$	959,11	R\$	96.894,24	14/09/2021
RJ-C1 - CLASSE I	mai/20	ALESSANDRA GARCIA DA SILVA	R\$	2.500,00	R\$	-	R\$	24,99	R\$	2.524,99	14/09/2021
RJ-C1 - CLASSE I	mai/20	ALEXANDRE VOLKMAN ULTRAMARI	R\$	1.511,74	R\$	-	R\$	15,11	R\$	1.526,85	14/09/2021
RJ-C1 - CLASSE I	mai/20	ALHANDRA SOUZA SILVEIRA	R\$	21.948,50	R\$	-	R\$	219,43	R\$	22.167,93	14/09/2021
RJ-C1 - CLASSE I	mai/20	BRUNO DE OLIVEIRA GOMES	R\$	30.000,00	R\$	-	R\$	299,92	R\$	30.299,92	14/09/2021
RJ-C1 - CLASSE I	mai/20	DAVID LUCAS HENRIQUE FAGUNDES	R\$	31.999,29	R\$	-	R\$	319,91	R\$	32.319,20	14/09/2021
RJ-C1 - CLASSE I	mai/20	DENIKS DOS SANTOS GASPARY	R\$	7.560,51	R\$	763,15	R\$	70,81	R\$	3.819,17	14/09/2021
RJ-C1 - CLASSE I	mai/20	DOUGLAS MENDES MAACK	R\$	12.700,32	R\$	-	R\$	126,97	R\$	12.827,29	14/09/2021
RJ-C1 - CLASSE I	mai/20	ERIC AUGUSTO QUADROS PADILHA	R\$	45.000,00	R\$	-	R\$	449,88	R\$	45.449,88	14/09/2021
RJ-C1 - CLASSE I	mai/20	JARDEL BARBOSA DE ARAÚJO	R\$	1.669,57	R\$	168,52	R\$	14,84	R\$	843,35	14/09/2021
RJ-C1 - CLASSE I	mai/20	JOSEANE DE AVILA RZEZNIK	R\$	131.258,04	R\$	13.248,58	R\$	1.178,38	R\$	66.302,78	14/09/2021
RJ-C1 - CLASSE I	mai/20	MARCIO ROBERTO DE SOUZA LIMA	R\$	104.683,70	R\$	52.821,33	R\$	1.022,48	R\$	52.884,85	14/09/2021
RJ-C1 - CLASSE I	mai/20	RAFAEL GUILHERME MOMENTE	R\$	1.669,57	R\$	101,00	R\$	11,83	R\$	505,43	14/09/2021
RJ-C1 - CLASSE I	ago/20	LUCAS PRETO PEREIRA	R\$	-	R\$	-	R\$	654,45	R\$	89.984,39	14/12/2021
RJ-C1 - CLASSE I	ago/20	MAIQUEL NUNES TIRELLO	R\$	-	R\$	-	R\$	421,00	R\$	57.921,00	14/12/2021
RJ-C1 - CLASSE I	set/20	SABRINA FRANCA TAUMASAUKS	R\$	-	R\$	212,64	R\$	13,53	R\$	1.915,43	14/01/2022
RJ-C1 - CLASSE I	out/20	ALTIERES ALVES DE MIRANDA	R\$	-	R\$	-	R\$	316,17	R\$	57.082,77	14/02/2022
RJ-C1 - CLASSE I	out/20	CHARLYSE DOS SANTOS VELOSO MARCO	R\$	-	R\$	-	R\$	87,06	R\$	15.718,75	14/02/2022
RJ-C1 - CLASSE I	out/20	CRISTINA PORTO FREITAS	R\$	-	R\$	-	R\$	33,85	R\$	6.111,03	14/02/2022
RJ-C1 - CLASSE I	out/20	DANIEL DA SILVA MACHADO	R\$	-	R\$	-	R\$	840,61	R\$	151.767,71	14/02/2022
RJ-C1 - CLASSE I	out/20	DIEGO SOUZA SILVA	R\$	-	R\$	-	R\$	563,41	R\$	101.720,52	14/02/2022
RJ-C1 - CLASSE I	out/20	EDER LOPES DOS SANTOS	R\$	-	R\$	-	R\$	264,13	R\$	47.686,97	14/02/2022
RJ-C1 - CLASSE I	out/20	JOAO SILVA DOS SANTOS	R\$	-	R\$	-	R\$	289,48	R\$	52.264,23	14/02/2022
RJ-C1 - CLASSE I	out/20	JOEL SOARES DO AMARAL	R\$	-	R\$	-	R\$	16,66	R\$	3.007,25	14/02/2022
RJ-C1 - CLASSE I	out/20	NEVIO EDUARDO RAHMEIER	R\$	-	R\$	-	R\$	94,36	R\$	17.035,93	14/02/2022
RJ-C1 - CLASSE I	out/20	OSVALDO INACIO TEIXEIRA	R\$	-	R\$	-	R\$	563,14	R\$	101.672,42	14/02/2022
RJ-C1 - CLASSE I	out/20	REINALDO VIEIRA SEVERINO DE ANDRADE	R\$	-	R\$	-	R\$	74,87	R\$	13.517,89	14/02/2022
RJ-C1 - CLASSE I	out/20	RODRIGO ALVES CABRAL	R\$	-	R\$	-	R\$	9,66	R\$	1.743,70	14/02/2022
RJ-C1 - CLASSE I	out/20	RODRIGO LOPES FAUSTINO	R\$	-	R\$	-	R\$	291,58	R\$	52.643,15	14/02/2022
RJ-C1 - CLASSE I	out/20	WILLIAN DE SOUZA OLIVEIRA	R\$	-	R\$	-	R\$	165,69	R\$	29.914,41	14/02/2022
RJ-C1 - CLASSE I	nov/20	ALINE CAMIN BENICIO	R\$	-	R\$	-	R\$	9,00	R\$	2.364,64	14/03/2022
RJ-C1 - CLASSE I	nov/20	EDER LEMOS DE ALVARENGA	R\$	-	R\$	-	R\$	7,74	R\$	2.034,77	14/03/2022
RJ-C1 - CLASSE I	nov/20	FABIO PEREIRA ALVES	R\$	-	R\$	-	R\$	7,88	R\$	2.069,50	14/03/2022
RJ-C1 - CLASSE I	nov/20	FERNANDO MACHADO SOUZA	R\$	-	R\$	-	R\$	15,31	R\$	4.022,34	14/03/2022
RJ-C1 - CLASSE I	nov/20	JOAO ALBERTO DA SILVA OLIVEIRA	R\$	-	R\$	-	R\$	14,20	R\$	3.729,60	14/03/2022
RJ-C1 - CLASSE I	nov/20	MARCIANO CANDIDO	R\$	-	R\$	-	R\$	55,42	R\$	14.559,69	14/03/2022
RJ-C1 - CLASSE I	nov/20	REGINALDO DE SOUZA FERREIRA	R\$	-	R\$	-	R\$	21,26	R\$	5.585,04	14/03/2022
RJ-C1 - CLASSE I	nov/20	YURI ALEXANDER GARCIA DE MATOS	R\$	-	R\$	-	R\$	14,39	R\$	3.781,20	14/03/2022
RJ-C1 - CLASSE I	dez/20	ADAILTON DE OLIVEIRA COSTA	R\$	-	R\$	-	R\$	4,89	R\$	2.362,62	14/04/2022
RJ-C1 - CLASSE I	dez/20	ALISSON RAMOS DE OLIVEIRA	R\$	-	R\$	-	R\$	32,66	R\$	15.775,64	14/04/2022
RJ-C1 - CLASSE I	dez/20	DANIELA RODRIGUES MEIRELLES	R\$	-	R\$	213,69	R\$	1,92	R\$	213,94	14/04/2022
RJ-C1 - CLASSE I	dez/20	ERON NILSON PEREIRA LIMA	R\$	-	R\$	-	R\$	7,75	R\$	3.741,28	14/04/2022
RJ-C1 - CLASSE I	dez/20	ERVANDIL SCHIAVON	R\$	-	R\$	307,28	R\$	2,66	R\$	307,64	14/04/2022

Valor: R\$ 100,00 | Classificador: AGUARDANDO DECURSO DE PRAZO
 PROCESSO CÍVEL E DO TRABALHO -> Processo de Conhecimento -> Procedimento de Conhecimento -> Procedimentos Especiais -> Procedimentos Regidos por Outros Códigos, Lei
 ITUMBARA - 2ª VARA CÍVEL E AMBIENTAL
 Usuário: DYOGO CROSARA - Data: 07/03/2022 14:52:05



RJ-C1 - CLASSE I	dez/20	GUILHERME HENRIQUE DE SOUZA SILVA	R\$	-	R\$	-	R\$	4,12	R\$	1.991,12	14/04/2022
RJ-C1 - CLASSE I	dez/20	JACKSON MACHADO CARDOSO	R\$	-	R\$	-	R\$	7,88	R\$	3.807,44	14/04/2022
RJ-C1 - CLASSE I	dez/20	KAYQUE DE MENEZES COUTO	R\$	-	R\$	-	R\$	3,46	R\$	1.673,23	14/04/2022
RJ-C1 - CLASSE I	dez/20	MARCUS VINICIUS SA FREIRE DA SILVA	R\$	-	R\$	-	R\$	4,23	R\$	2.042,13	14/04/2022
RJ-C1 - CLASSE I	dez/20	RAFAELLE ROSITO	R\$	-	R\$	-	R\$	3,42	R\$	1.650,62	14/04/2022
RJ-C1 - CLASSE I	dez/20	ROBSON ROSA DE ANDRADE	R\$	-	R\$	-	R\$	3,42	R\$	1.650,62	14/04/2022
RJ-C1 - CLASSE I	dez/20	ROGERIO PEREIRA DA SILVA	R\$	-	R\$	-	R\$	3,38	R\$	1.634,28	14/04/2022
RJ-C1 - CLASSE I	jan/21	ALEXSANDRO BILLER DE AGUIAR	R\$	-	R\$	-	R\$	355,31	R\$	171.620,22	14/05/2022
RJ-C1 - CLASSE I	jan/21	LEONARDO CORREA FIGAGNA	R\$	-	R\$	-	R\$	6,37	R\$	3.075,54	14/05/2022
RJ-C1 - CLASSE I	jan/21	LETICIA DOS SANTOS FERREIRA	R\$	-	R\$	74.115,68	R\$	136,83	R\$	8.269,56	14/05/2022
RJ-C1 - CLASSE I	jan/21	WALLACE LEMOS MONTEIRO	R\$	-	R\$	-	R\$	4,24	R\$	2.045,83	14/05/2022
RJ-C1 - CLASSE I	fev/21	IVO ANTONIO NUNES	R\$	-	R\$	-	R\$	19,84	R\$	14.966,86	14/06/2022
RJ-C1 - CLASSE I	fev/21	LAURINDO ARLINDO BASSANESI	R\$	-	R\$	-	R\$	3,12	R\$	2.356,69	14/06/2022
RJ-C1 - CLASSE I	fev/21	MARCOS EDUARDO DE JESUS FARIA	R\$	-	R\$	-	R\$	107,33	R\$	80.974,31	14/06/2022
RJ-C1 - CLASSE I	mar/21	ALAN OLIVEIRA DOS SANTOS	R\$	-	R\$	-	R\$	0,83	R\$	1.998,65	14/07/2022
RJ-C1 - CLASSE I	mar/21	AMANDA BERALDO DA SILVA	R\$	-	R\$	-	R\$	4,53	R\$	10.922,59	14/07/2022
RJ-C1 - CLASSE I	mar/21	ANTONIO BARBOSA CARACA	R\$	-	R\$	-	R\$	1,52	R\$	3.674,45	14/07/2022
RJ-C1 - CLASSE I	mar/21	DANIEL FOBL LEOPOLD	R\$	-	R\$	-	R\$	59,02	R\$	142.411,00	14/07/2022
RJ-C1 - CLASSE I	mar/21	DANIEL IRAN DOS SANTOS	R\$	-	R\$	-	R\$	53,61	R\$	129.372,32	14/07/2022
RJ-C1 - CLASSE I	mar/21	EMILIO JOSE LEITE OSORIO	R\$	-	R\$	-	R\$	48,64	R\$	117.376,28	14/07/2022
RJ-C1 - CLASSE I	mar/21	GEORGE WILLIAM DO SANTOS COSTA	R\$	-	R\$	-	R\$	49,29	R\$	118.937,73	14/07/2022
RJ-C1 - CLASSE I	mar/21	GEOVANE RODRIGUES LOPES	R\$	-	R\$	-	R\$	64,46	R\$	155.550,97	14/07/2022
RJ-C1 - CLASSE I	mar/21	JOSE ESTAUQUIO MARRA	R\$	-	R\$	-	R\$	1,14	R\$	2.751,67	14/07/2022
RJ-C1 - CLASSE I	mar/21	JOSELIO TRAJANO DE SOUZA	R\$	-	R\$	-	R\$	1,23	R\$	2.957,95	14/07/2022
RJ-C1 - CLASSE I	mar/21	JULIO CESAR DA SILVA PARANHAS	R\$	-	R\$	-	R\$	1,06	R\$	2.555,31	14/07/2022
RJ-C1 - CLASSE I	mar/21	LEONARDO HENRIQUE PAIVA	R\$	-	R\$	-	R\$	11,33	R\$	27.340,55	14/07/2022
RJ-C1 - CLASSE I	mar/21	LUIS TEONAS PEDROSO NUNES	R\$	-	R\$	-	R\$	1,05	R\$	2.544,92	14/07/2022
RJ-C1 - CLASSE I	mar/21	LUIS VITOR TOSTA RIBEIRO	R\$	-	R\$	-	R\$	4,35	R\$	10.501,77	14/07/2022
RJ-C1 - CLASSE I	mar/21	MANOEL ADRIANO SOUZA INACIO	R\$	-	R\$	-	R\$	32,47	R\$	78.358,83	14/07/2022
RJ-C1 - CLASSE I	mar/21	PAULO DE FREITAS SOLLER	R\$	-	R\$	-	R\$	11,70	R\$	28.228,75	14/07/2022
RJ-C1 - CLASSE I	mar/21	RAFAEL DA SILVA NASCIMENTO	R\$	-	R\$	-	R\$	1,25	R\$	3.024,23	14/07/2022
RJ-C1 - CLASSE I	mar/21	RAPHAEL CASSIMIRO DE LIMA	R\$	-	R\$	-	R\$	1,00	R\$	2.423,98	14/07/2022
RJ-C1 - CLASSE I	mar/21	RULLIAN ANTONIO RELLA	R\$	-	R\$	-	R\$	1,05	R\$	2.538,41	14/07/2022
RJ-C1 - CLASSE I	mar/21	TIAGO DOS SANTOS	R\$	-	R\$	-	R\$	1,13	R\$	2.716,59	14/07/2022
RJ-C1 - CLASSE I	mar/21	VINICIOS FURLAN GALLO	R\$	-	R\$	-	R\$	0,76	R\$	1.829,64	14/07/2022
RJ-C1 - CLASSE I	mar/21	WILLIAM LELIS PEREIRA	R\$	-	R\$	-	R\$	0,69	R\$	1.675,46	14/07/2022
			R\$	12.469.230,05	R\$	1.029.756,10	R\$	141.258,02	R\$	6.927.954,68	

- ✓ De acordo com os demonstrativos:
- pagos:
 - R\$ 1.029.756,10 (um milhão, vinte e nove mil, setecentos e cinquenta e seis reais e dez centavos);
- Juros / atualizações:
 - R\$ 141.258,02 (cento e quarenta e um mil, duzentos e cinquenta e oito reais e dois centavos);

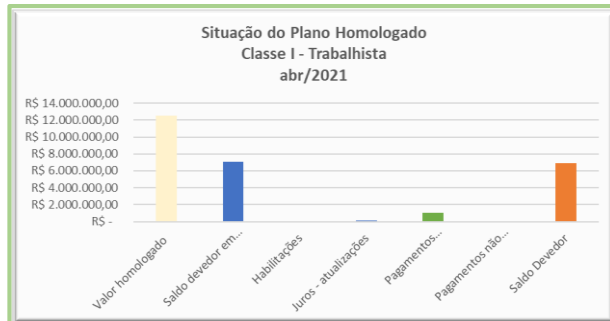
Classe I - Trabalhista							
RESUMO EM VALORES ABRIL DE 2021							
Discriminação	Valor homologado	Saldo devedor em março 2021	Habilitações	Juros - atualizações	Pagamentos efetuados em abril 2021	Pagamentos não efetuados em abril 2021	Saldo Devedor
Valor Homologado	R\$ 12.515.592,31	R\$ 7.074.364,36	R\$ -	R\$ 141.258,02	R\$ 1.029.756,10		R\$ 6.927.954,68
Total	R\$ 12.515.592,31	R\$ 7.074.364,36	R\$ -	R\$ 141.258,02	R\$ 1.029.756,10		R\$ 6.927.954,68

Classe I - Trabalhista	
RESUMO EM PERCENTUAIS	
Discriminação	Percentual Pago
Saldo devedor	100,00%
Pago	8,23%
Saldo devedor	91,77%

Rua 1 nº 564, Setor Oeste, Goiânia-GO, CEP: 74115-040
 (62) 3920 9900 | crosara@crosara.adv.br | www.crosara.adv.br

Valor: R\$ 100,00 | Classificador: AGUARDANDO DECURSO DE PRAZO
 PROCESSO CÍVEL E DO TRABALHO -> Processo de Conhecimento -> Procedimento de Conhecimento -> Procedimentos Especiais -> Procedimentos Regidos por Outros Códigos, Lei
 ITUMBARA - 2ª VARA CÍVEL E AMBIENTAL
 Usuário: DYOGO CROSARA - Data: 07/03/2022 14:52:17

Tribunal de Justiça do Estado de Goiás
 Documento Assinado e Publicado Digitalmente em 10/06/2021 16:36:45
 Assinado por DYOGO CROSARA:00000278122
 Validação pelo código: 10493567008256975, no endereço: <https://projudi.tjgo.jus.br/PendenciaPublica>



Constatamos que dos 100% do saldo devedor em março de 2021 que foi de r\$ r\$ 7.074.364,36 (sete milhões, setenta e quatro mil, trezentos sessenta e quatro reais e trinta e seis centavos), foram pagos no mês de abril de 2021, o montante de r\$ 1.029.756,10 (um milhão, vinte e nove mil, setecentos e cinquenta e seis reais e dez centavos), que representa cerca de 8,23% (oito virgula vinte e três por cento) do saldo devedor, mais juros do mês r\$ 141.258,02 (cento e quarenta e um mil, duzentos e cinquenta e oito reais e dois centavos), restando o saldo atualizado de r\$ 6.927.954,68 (seis milhões, novecentos e vinte e seis mil, novecentos e cinquenta e quatro reais e sessenta e oito centavos).

4ª Planilha: Classe II - Garantia Real - data base 30 04 21.xlsx:

Grupo Contrato	Mês habilitação	Contrato	Valor Habilitado	Juros até 30/04/21	Saldo a Pagar	Data limite pagamento
RJ-C2 - CLASSE II	jan/20	BANCO REGIONAL DO DESENVOLVIMENTO - BRD	R\$ 3.797.330,94	R\$ 99.668,46	R\$ 3.896.999,40	01/01/2032
RJ-C2 - CLASSE II	jan/20	Banco do Brasil	R\$ 17.644.925,25	R\$ 463.125,97	R\$ 18.108.051,22	01/01/2032
RJ-C2 - CLASSE II	jan/20	CAIXA ECONÔMICA FEDERAL	R\$ 1.867.096,21	R\$ 49.005,63	R\$ 1.916.101,84	01/01/2032
RJ-C2 - CLASSE II	jan/20	EMPRESA BRASILEIRA DE TECNOLOGIA E	R\$ 298.186,84	R\$ 7.826,50	R\$ 306.013,34	01/01/2032
RJ-C2 - CLASSE II	jan/20	UNIMED PORTO ALEGRE COOPERATIVA MED	R\$ 159.848,13	R\$ 4.195,53	R\$ 164.043,66	01/01/2032
			R\$ 23.767.387,37	R\$ 623.822,09	R\$ 24.391.209,46	

Classe II - Garantia Real RESUMO EM VALORES - ABRIL DE 2021					
Discriminação	Valor homologado	Habilitações	Juros - atualizações	Pagamentos	Saldo Devedor
Valor Homologado	R\$ 23.767.387,37	R\$ -	R\$ 623.822,09	R\$ -	R\$ 24.391.209,46
Total	R\$ 23.767.387,37	R\$ -	R\$ 623.822,09	R\$ -	R\$ 24.391.209,46

Classe II - Garantia Real RESUMO EM PERCENTUAIS	
Discriminação	Percentual Pago
Valor Homologado	100,00%
Pago	0,00%
Saldo devedor	100,00%



Rua 1 nº 564, Setor Oeste, Goiânia-GO, CEP: 74115-040
 (62) 3920 9900 | crosara@crosara.adv.br | www.crosara.adv.br

Valor: R\$ 100,00 | Classificador: AGUARDANDO DECURSO DE PRAZO
 PROCESSO CÍVEL E DO TRABALHO -> Processo de Conhecimento -> Procedimento de Conhecimento -> Procedimentos Especiais -> Procedimentos Regidos por Outros Códigos, Lei
 ITUMBARA - 2ª VARA CÍVEL E AMBIENTAL
 Usuário: DYOGO CROSARA - Data: 07/03/2022 14:52:17



✓ De acordo com os demonstrativos, o saldo atualizado da Classe II – Garantia Real é de R\$ 24.391.209,46 (vinte e quatro milhões, trezentos e noventa e um mil, duzentos e nove reais e quarenta e seis centavos);

5ª Planilha: Classe III – Quirografário - data base 30/04/21.xlsx:

Grupo Contrato	Mês habilitação	Contrato	Valor Habilitado	Juros até 30/04/21	Saldo a Pagar	Data limite pagamento
RJ-C3 - CLASSE III	jan/20	A A WINSCH & CIA LTDA	R\$ 3.529,97	R\$ 92,65	R\$ 3.622,62	03/06/2033
RJ-C3 - CLASSE III	jan/20	A GERADORA ALLUGUEL DE MAQUINAS S.A.	R\$ 86.886,88	R\$ 2.280,52	R\$ 89.167,40	03/06/2033
RJ-C3 - CLASSE III	jan/20	A. PEIXOTO POSTO DE ABASTECIMENTO LTDA	R\$ 7.253,40	R\$ 190,38	R\$ 7.443,78	03/06/2033
RJ-C3 - CLASSE III	jan/20	ADUANEIRAS INFORMATICA LTDA	R\$ 7.241,85	R\$ 190,08	R\$ 7.431,93	03/06/2033
RJ-C3 - CLASSE III	jan/20	AJR ASSESSORIA E PERICIAS CONTABEIS	R\$ 12.253,44	R\$ 321,62	R\$ 12.575,06	03/06/2033
RJ-C3 - CLASSE III	jan/20	ALFA SEGURADORA AS	R\$ 7.585,40	R\$ 199,09	R\$ 7.784,49	03/06/2033
RJ-C3 - CLASSE III	jan/20	ALPINA EQUIPAMENTOS INDUSTRIAIS LTD	R\$ 9.576,00	R\$ 251,34	R\$ 9.827,34	03/06/2033
RJ-C3 - CLASSE III	jan/20	ALTECNICA INDUSTRIA E COMERCIO LTDA	R\$ 3.943,10	R\$ 103,49	R\$ 4.046,59	03/06/2033
RJ-C3 - CLASSE III	jan/20	ALTOEXPRESS CARGAS E ENCOMENDAS LTD	R\$ 11.430,78	R\$ 300,02	R\$ 11.730,80	03/06/2033
RJ-C3 - CLASSE III	jan/20	ALTUS SISTEMAS DE AUTOMACAO SA	R\$ 27.115,14	R\$ 711,69	R\$ 27.826,83	03/06/2033
RJ-C3 - CLASSE III	jan/20	AP ADMINISTRACAO DE IMOVEIS PROPRIO	R\$ 35.741,00	R\$ 938,09	R\$ 36.679,09	03/06/2033
RJ-C3 - CLASSE III	jan/20	AREA DISTRIBUIDORA DE MATERIAL ELET	R\$ 6.079,11	R\$ 159,56	R\$ 6.238,67	03/06/2033
RJ-C3 - CLASSE III	jan/20	ASIA SHIPPING TRANSPORTES INTERNACI	R\$ 10.588,41	R\$ 277,91	R\$ 10.866,32	03/06/2033
RJ-C3 - CLASSE III	jan/20	ASSOCIACAO BRASILEIRA DA IND DE MAQ	R\$ 21.223,87	R\$ 557,06	R\$ 21.780,93	03/06/2033
RJ-C3 - CLASSE III	jan/20	AUTO SUECO SAO PAULO CONCESSIONARIA	R\$ 5.563,53	R\$ 146,03	R\$ 5.709,56	03/06/2033
RJ-C3 - CLASSE III	jan/20	AXA SEGUROS SA	R\$ 42.466,38	R\$ 1.114,61	R\$ 43.580,99	03/06/2033
RJ-C3 - CLASSE III	jan/20	B G R PARTICIPACOES LTDA	R\$ 34.366,35	R\$ 902,01	R\$ 35.268,36	03/06/2033
RJ-C3 - CLASSE III	jan/20	BALLUFF CONTROLES ELETRICOS LIMITAD	R\$ 4.037,35	R\$ 105,97	R\$ 4.143,32	03/06/2033
RJ-C3 - CLASSE III	jan/20	BANCO BRADESCO CARTÕES S.A.	R\$ 6.329,26	R\$ 166,12	R\$ 6.495,38	03/06/2033
RJ-C3 - CLASSE III	jan/20	BANCO BRADESCO S.A.	R\$ 9.212.795,71	R\$ 241.808,05	R\$ 9.454.603,76	03/06/2033
RJ-C3 - CLASSE III	jan/20	BANCO ORIGINAL S.A	R\$ 268.393,08	R\$ 7.044,51	R\$ 275.437,59	03/06/2033
RJ-C3 - CLASSE III	jan/20	BANCO SAFRA S.A.	R\$ 972.545,29	R\$ 21.526,62	R\$ 994.071,91	03/06/2033
RJ-C3 - CLASSE III	mar/20	BANCO VOTORANTIM S.A	R\$ 9.615.374,70	R\$ 252.374,53	R\$ 9.867.749,23	15/03/2033
RJ-C3 - CLASSE III	jan/20	BAPTISTA & REIS ASSESSORIA EMPRESAR	R\$ 9.339,27	R\$ 245,13	R\$ 9.584,40	03/06/2033
RJ-C3 - CLASSE III	jan/20	BACQUINOX INDUSTRIA E COMERCIO LTDA	R\$ 3.545,87	R\$ 93,07	R\$ 3.638,94	03/06/2033
RJ-C3 - CLASSE III	jan/20	BRADESCO SAUDE SA	R\$ 256.032,13	R\$ 6.720,07	R\$ 262.752,20	03/06/2033
RJ-C3 - CLASSE III	jan/20	BRAMBILLA SISTEMA DE INJECAO DIESEL	R\$ 3.565,93	R\$ 93,59	R\$ 3.659,52	03/06/2033
RJ-C3 - CLASSE III	jan/20	BRASIL DIGITAL TELECOMUNICACOES LTD	R\$ 20.547,64	R\$ 539,31	R\$ 21.086,95	03/06/2033
RJ-C3 - CLASSE III	jan/20	BRASTORAGE COMERCIO E SERVICOS EM I	R\$ 163.663,20	R\$ 4.295,66	R\$ 167.958,86	03/06/2033
RJ-C3 - CLASSE III	jan/20	Banco ABC Brasil S.A.	R\$ 6.104.050,27	R\$ 160.212,88	R\$ 6.264.263,15	03/06/2033
RJ-C3 - CLASSE III	jan/20	Banco Fibra S.A.	R\$ 6.915.647,23	R\$ 181.514,84	R\$ 7.097.162,07	03/06/2033
RJ-C3 - CLASSE III	jan/20	Banco Santander (Brasil) S.A.	R\$ 11.410.832,58	R\$ 299.499,88	R\$ 11.710.332,46	03/06/2033
RJ-C3 - CLASSE III	jan/20	Banco de La Nacion Argentina	R\$ 623.538,97	R\$ 16.366,01	R\$ 639.904,98	03/06/2033
RJ-C3 - CLASSE III	jan/20	Banco do Brasil S.A.	R\$ 4.866.928,01	R\$ 127.742,15	R\$ 4.994.670,16	03/06/2033
RJ-C3 - CLASSE III	jan/20	C A PRATOMIL RESTAURANTES EMPRESARI	R\$ 17.740,26	R\$ 465,63	R\$ 18.205,89	03/06/2033
RJ-C3 - CLASSE III	jan/20	CANDELA ENGENHARIA LTDA	R\$ 4.830,00	R\$ 126,77	R\$ 4.956,77	03/06/2033
RJ-C3 - CLASSE III	jan/20	CARLAO PRATOMIL SERVICOS DE ALIMENT	R\$ 94.882,53	R\$ 2.490,38	R\$ 97.372,91	03/06/2033
RJ-C3 - CLASSE III	jan/20	CELG DISTRIBUICAO SA CELG D	R\$ 78.153,38	R\$ 2.051,29	R\$ 80.204,67	03/06/2033
RJ-C3 - CLASSE III	jan/20	CERRAS ADMINISTRACOES LTDA	R\$ 14.389,63	R\$ 377,68	R\$ 14.767,31	03/06/2033
RJ-C3 - CLASSE III	jan/20	CGMP CENTRO DE GESTAO DE MEIOS DE P	R\$ 4.029,75	R\$ 105,77	R\$ 4.135,52	03/06/2033
RJ-C3 - CLASSE III	jan/20	CHINT ELECTRICS HONG KONG LIMITED	R\$ 70.706,13	R\$ 1.855,82	R\$ 72.561,95	03/06/2033
RJ-C3 - CLASSE III	jan/20	CHINT LATIN AMERICAN HOLDINGS COMPA	R\$ 37.604,04	R\$ 986,99	R\$ 38.591,03	03/06/2033
RJ-C3 - CLASSE III	jan/20	CIA DISTRIBUIDORA MOTORES CUMMINS	R\$ 249.870,76	R\$ 1.296,61	R\$ 251.167,37	03/06/2033
RJ-C3 - CLASSE III	jan/20	CLARO S.A.	R\$ 470.700,83	R\$ 12.354,47	R\$ 483.055,30	03/06/2033
RJ-C3 - CLASSE III	jan/20	COMAU DO BRASIL INDUSTRIA E COMERCI	R\$ 103.508,77	R\$ 2.716,79	R\$ 106.225,56	03/06/2033
RJ-C3 - CLASSE III	jan/20	COMERCIAL DE VEICULOS DE NIGRIS LTD	R\$ 3.898,06	R\$ 102,31	R\$ 4.000,37	03/06/2033
RJ-C3 - CLASSE III	jan/20	COMFOCO COMUNICACAO GRAFICA LTDA	R\$ 5.320,00	R\$ 139,63	R\$ 5.459,63	03/06/2033
RJ-C3 - CLASSE III	jan/20	COMPANHIA DE SEGUROS ALIANCA DO BRA	R\$ 16.267,98	R\$ 426,99	R\$ 16.694,97	03/06/2033
RJ-C3 - CLASSE III	jan/20	COMPANHIA ESTADUAL DE DISTRIBUICAO	R\$ 21.469,09	R\$ 563,50	R\$ 22.032,59	03/06/2033
RJ-C3 - CLASSE III	jan/20	CONSERVAR SERVICOS DE VIGILANCIA PA	R\$ 23.580,57	R\$ 618,92	R\$ 24.199,49	03/06/2033
RJ-C3 - CLASSE III	jan/20	CONTAGEM INDUSTRIA E COMERCIO DE ES	R\$ 5.250,00	R\$ 137,80	R\$ 5.387,80	03/06/2033
RJ-C3 - CLASSE III	mai/20	CORMAQ SOCIEDAD ANONIMA	R\$ 12.868,17	R\$ 337,75	R\$ 13.205,92	03/06/2033
RJ-C3 - CLASSE III	jan/20	COSAN COMBUSTIVEIS E LUBRIFICANTES	R\$ 20.767,28	R\$ 545,08	R\$ 21.312,36	03/06/2033
RJ-C3 - CLASSE III	jan/20	CRACCO INCORPORADORA LTDA	R\$ 34.366,35	R\$ 902,01	R\$ 35.268,36	03/06/2033
RJ-C3 - CLASSE III	jan/20	CUMMINS ENGINE COMPANY LIMITED	R\$ 564.414,35	R\$ 5.688,82	R\$ 570.103,17	03/06/2033
RJ-C3 - CLASSE III	jan/20	CUMMINS FILTROS LTDA	R\$ 38.120,88	R\$ 197,81	R\$ 38.318,69	03/06/2033
RJ-C3 - CLASSE III	jan/20	China Construction Bank (Brasil) Banco Múltiplo S.A	R\$ 8.802.198,90	R\$ 231.031,12	R\$ 9.033.230,02	03/06/2033
RJ-C3 - CLASSE III	jan/20	DALGAS ECOLTEC ECOLOGIA TECNICA E C	R\$ 44.091,25	R\$ 1.157,26	R\$ 45.248,51	03/06/2033
RJ-C3 - CLASSE III	jan/20	DALLO & DALLO EMPREENDIMENTOS	R\$ 4.900,03	R\$ 128,61	R\$ 5.028,64	03/06/2033
RJ-C3 - CLASSE III	jan/20	DE MARCO PARTICIPACOES EM EMPREENDI	R\$ 41.239,61	R\$ 1.082,42	R\$ 42.322,03	03/06/2033
RJ-C3 - CLASSE III	jan/20	DEIURIS CONSULTORIA EMPRESARIAL LTD	R\$ 162.652,34	R\$ 4.269,13	R\$ 166.921,47	03/06/2033
RJ-C3 - CLASSE III	jan/20	DLEGEND VENDAS E CONSULTORIA LTDA	R\$ 315.000,00	R\$ 8.267,80	R\$ 323.267,80	03/06/2033
RJ-C3 - CLASSE III	jan/20	DRESSER INC DRESSER WALUKESHA GE PO	R\$ 40.033,51	R\$ 1.050,76	R\$ 41.084,27	03/06/2033
RJ-C3 - CLASSE III	jan/20	EDIFICIO ATRIUM VIII	R\$ 8.750,78	R\$ 229,68	R\$ 8.980,46	03/06/2033
RJ-C3 - CLASSE III	jan/20	ELETROCAL INDUSTRIA E COMERCIO DE M	R\$ 5.044,90	R\$ 132,41	R\$ 5.177,31	03/06/2033
RJ-C3 - CLASSE III	jan/20	ELETROPAULO METROPOLITANA ELETRICID	R\$ 3.867,07	R\$ 101,50	R\$ 3.968,57	03/06/2033
RJ-C3 - CLASSE III	jan/20	ELEVADORES ATLAS SCHINDLER SA	R\$ 6.508,57	R\$ 170,83	R\$ 6.679,40	03/06/2033
RJ-C3 - CLASSE III	jan/20	EMIPLAN ENGENHARIA ELETRICA LTDA	R\$ 18.498,07	R\$ 485,52	R\$ 18.983,59	03/06/2033
RJ-C3 - CLASSE III	jan/20	EMPREENDIMENTOS CASAGRANDE LTDA	R\$ 96.225,77	R\$ 2.525,64	R\$ 98.751,41	03/06/2033
RJ-C3 - CLASSE III	jan/20	EMPRESA BRASILEIRA CORREIOS E TELEG	R\$ 16.225,13	R\$ 425,86	R\$ 16.650,99	03/06/2033
RJ-C3 - CLASSE III	jan/20	EMPRESA BRASILEIRA DE TECNOLOGIA E	R\$ 34.510,58	R\$ 905,80	R\$ 35.416,38	03/06/2033
RJ-C3 - CLASSE III	jan/20	ENERGIA GRUPOS GERADORES LTDA	R\$ 3.972,50	R\$ 104,27	R\$ 4.076,77	03/06/2033
RJ-C3 - CLASSE III	jan/20	ENGINEERING SIMULATION AND SCIENTIF	R\$ 4.618,25	R\$ 121,22	R\$ 4.739,47	03/06/2033
RJ-C3 - CLASSE III	jan/20	ENVISIA GERENCIAMENTO DE ATIVOS E S	R\$ 6.049,05	R\$ 158,77	R\$ 6.207,82	03/06/2033
RJ-C3 - CLASSE III	jan/20	ESTRUTURA GOIAS LTDA ME	R\$ 11.571,53	R\$ 303,72	R\$ 11.875,25	03/06/2033



CROSARA

ADVOGADOS

RJ-C3 - CLASSE III	jan/20	EXATA CARGO LTDA	R\$ 5.152,69	R\$ 135,24	R\$ 5.287,93	03/06/2033
RJ-C3 - CLASSE III	jan/20	FABESUL DISTRIBUIDORA LTDA	R\$ 3.689,87	R\$ 96,85	R\$ 3.786,72	03/06/2033
RJ-C3 - CLASSE III	jan/20	FELSBERG E PEDRETTI ADVOGADOS E CON	R\$ 80.671,58	R\$ 2.117,39	R\$ 82.788,97	03/06/2033
RJ-C3 - CLASSE III	jan/20	FUSOPAR PARAFUSOS LTDA	R\$ 6.958,33	R\$ 182,64	R\$ 7.140,97	03/06/2033
RJ-C3 - CLASSE III	jan/20	G4 IT DESENVOLVIMENTO DE SOFTWARE L	R\$ 22.981,77	R\$ 603,20	R\$ 23.584,97	03/06/2033
RJ-C3 - CLASSE III	jan/20	GALVAMAR GALVANIZAÇÃO NORDESTE LTDA	R\$ 4.176,46	R\$ 109,62	R\$ 4.286,08	03/06/2033
RJ-C3 - CLASSE III	jan/20	GE DISTRIBUTED POWER INC WALKESHA	R\$ 15.510,11	R\$ 407,09	R\$ 15.917,20	03/06/2033
RJ-C3 - CLASSE III	jan/20	GENERALL IN PROTECTION VIGILANCIA L	R\$ 8.213,17	R\$ 215,57	R\$ 8.428,74	03/06/2033
RJ-C3 - CLASSE III	jan/20	GERDAU ACOS LONGOS SA	R\$ 288.083,67	R\$ 7.561,33	R\$ 295.645,00	03/06/2033
RJ-C3 - CLASSE III	jan/20	GR GARANTIA REAL SEGURANCA LTDAI	R\$ 12.674,45	R\$ 332,67	R\$ 13.007,12	03/06/2033
RJ-C3 - CLASSE III	jan/20	GRAM ENGENHARIA LTDA	R\$ 27.634,72	R\$ 725,33	R\$ 28.360,05	03/06/2033
RJ-C3 - CLASSE III	jan/20	GVM LOGISTICA LTDA	R\$ 14.115,28	R\$ 370,48	R\$ 14.485,76	03/06/2033
RJ-C3 - CLASSE III	jan/20	HITEC EUROPE	R\$ 12.967,75	R\$ 340,36	R\$ 13.308,11	03/06/2033
RJ-C3 - CLASSE III	jan/20	HORTOTEC INDUSTRIA E COMERCIO DE TR	R\$ 18.588,48	R\$ 487,89	R\$ 19.076,37	03/06/2033
RJ-C3 - CLASSE III	jan/20	HOTSTART INC	R\$ 25.816,22	R\$ 677,60	R\$ 26.493,82	03/06/2033
RJ-C3 - CLASSE III	jan/20	IGLU COMERCIO E MANUTENCAO DE RADIA	R\$ 20.937,00	R\$ 549,53	R\$ 21.486,53	03/06/2033
RJ-C3 - CLASSE III	jan/20	IMPERADOR MECANICA INDUSTRIAL LTDA	R\$ 79.528,88	R\$ 2.087,39	R\$ 81.616,27	03/06/2033
RJ-C3 - CLASSE III	jan/20	INBRACELL INDUSTRIA BRASIL DE ACUMU	R\$ 214.511,79	R\$ 5.630,29	R\$ 220.142,08	03/06/2033
RJ-C3 - CLASSE III	jan/20	INDUSCABOS CONDUTORES ELÉTRICOS LTD	R\$ 13.178,42	R\$ 345,89	R\$ 13.524,31	03/06/2033
RJ-C3 - CLASSE III	jan/20	INDUSTRIA METALURGICA PURIAR SA	R\$ 4.017,65	R\$ 105,45	R\$ 4.123,10	03/06/2033
RJ-C3 - CLASSE III	jan/20	INOVA ASSESORIA TECNICA EM INSTALAC	R\$ 14.674,57	R\$ 385,16	R\$ 15.059,73	03/06/2033
RJ-C3 - CLASSE III	jan/20	INTELEGENCIA DE NEGOCIOS SISTEMAS E	R\$ 19.153,91	R\$ 502,73	R\$ 19.656,64	03/06/2033
RJ-C3 - CLASSE III	jan/20	INTERLOGBRASIL TRANSPORTES INTERNAC	R\$ 5.291,40	R\$ 138,88	R\$ 5.430,28	03/06/2033
RJ-C3 - CLASSE III	jan/20	INTERNATIONAL INDUSTRIA AUTOMOTIVA	R\$ 709.838,79	R\$ 18.631,12	R\$ 728.469,91	03/06/2033
RJ-C3 - CLASSE III	jan/20	INTRALINKS SERVICOS DE INFORMATICA	R\$ 41.696,35	R\$ 1.094,40	R\$ 42.790,75	03/06/2033
RJ-C3 - CLASSE III	jan/20	JAIR ANTONIO DA SILVA FARIAS	R\$ 12.628,39	R\$ 331,46	R\$ 12.959,85	03/06/2033
RJ-C3 - CLASSE III	jan/20	JASON EMPREENDIMENTOS HOTELEIROS SA	R\$ 8.019,06	R\$ 210,48	R\$ 8.229,54	03/06/2033
RJ-C3 - CLASSE III	jan/20	KIMBERLY CLARK BRASIL INDUSTRIA E C	R\$ 6.436,11	R\$ 168,93	R\$ 6.605,04	03/06/2033
RJ-C3 - CLASSE III	jan/20	KRONOS ENERGIA LTDA ME	R\$ 9.322,78	R\$ 244,69	R\$ 9.567,47	03/06/2033
RJ-C3 - CLASSE III	jan/20	KVOLT MONTAGEM ELETROMECANICA LTDA	R\$ 4.813,48	R\$ 126,34	R\$ 4.939,82	03/06/2033
RJ-C3 - CLASSE III	jan/20	LATINMARKET S A	R\$ 70.328,29	R\$ 1.845,91	R\$ 72.174,20	03/06/2033
RJ-C3 - CLASSE III	jan/20	LM TRANSPORTES INTERESTADUAIS SERVI	R\$ 71.047,66	R\$ 1.864,79	R\$ 72.912,45	03/06/2033
RJ-C3 - CLASSE III	jan/20	LOCAL SOLUTION QUALITY LTDA	R\$ 4.158,00	R\$ 109,13	R\$ 4.267,13	03/06/2033
RJ-C3 - CLASSE III	jan/20	LUIS ENRIQUE CORTINA VELAZQUEZ	R\$ 26.939,27	R\$ 707,07	R\$ 27.646,34	03/06/2033
RJ-C3 - CLASSE III	jan/20	M S INSTALACOES E SERVICOS ELETRICO	R\$ 15.190,53	R\$ 398,71	R\$ 15.589,24	03/06/2033
RJ-C3 - CLASSE III	jan/20	MAKENA MAQUINAS EQUIPAMENTOS E LUBR	R\$ 3.685,59	R\$ 96,74	R\$ 3.782,33	03/06/2033
RJ-C3 - CLASSE III	jan/20	MAR E MAR COMERCIO E SERVICOS LTDA	R\$ 10.500,00	R\$ 275,59	R\$ 10.775,59	03/06/2033
RJ-C3 - CLASSE III	jan/20	MARINGA PASSAGENS E TURISMO LTDA	R\$ 27.282,51	R\$ 716,08	R\$ 27.998,59	03/06/2033
RJ-C3 - CLASSE III	jan/20	MARTINELLI AUDITORES	R\$ 20.379,31	R\$ 534,90	R\$ 20.914,21	03/06/2033
RJ-C3 - CLASSE III	mar/20	MCPAR ENGENHARIA COMERCIO SERVICOS	R\$ 7.667,24	R\$ 201,24	R\$ 7.868,48	15/03/2033
RJ-C3 - CLASSE III	jan/20	METLIFE PLANOS ODONTOLOGICOS LTDA	R\$ 9.036,30	R\$ 237,18	R\$ 9.273,48	03/06/2033
RJ-C3 - CLASSE III	jan/20	METROFILE DE PORTO ALEGRE LTDA	R\$ 4.920,03	R\$ 129,14	R\$ 5.049,17	03/06/2033
RJ-C3 - CLASSE III	jan/20	MIRANDA RIBEIRO EMPREENDIMENTOS E P	R\$ 11.685,52	R\$ 306,71	R\$ 11.992,23	03/06/2033
RJ-C3 - CLASSE III	jan/20	MITSUBA ELETRICA INDUSTRIAL LTDA	R\$ 13.375,10	R\$ 351,06	R\$ 13.726,16	03/06/2033
RJ-C3 - CLASSE III	jan/20	MODULAR TRANSPORTES LTDA	R\$ 68.406,94	R\$ 1.795,48	R\$ 70.202,42	03/06/2033
RJ-C3 - CLASSE III	jan/20	MODULOG LOGISTICA LTDA	R\$ 52.940,05	R\$ 1.389,52	R\$ 54.329,57	03/06/2033
RJ-C3 - CLASSE III	jan/20	MONGERAL AEGON SEGUROS E PREVIDÊNCIA S/A	R\$ 32.891,46	R\$ 863,30	R\$ 33.754,76	03/06/2033
RJ-C3 - CLASSE III	jan/20	MTU DO BRASIL LTDA	R\$ 39.273,85	R\$ 1.030,82	R\$ 40.304,67	03/06/2033
RJ-C3 - CLASSE III	jan/20	MTU FRIEDRICHSHAFEN GMBH	R\$ 135.139,61	R\$ 3.547,01	R\$ 138.686,62	03/06/2033
RJ-C3 - CLASSE III	jan/20	NACIONAL GAS BUTANO DISTRIBUIDORA	R\$ 8.201,27	R\$ 181,53	R\$ 8.382,80	03/06/2033
RJ-C3 - CLASSE III	jan/20	NACIONAL GAS BUTANO DISTRIBUIDORA L	R\$ 11.530,59	R\$ 302,64	R\$ 11.833,23	03/06/2033
RJ-C3 - CLASSE III	jan/20	NET TELECOM INFORMATICA LTDA	R\$ 3.990,00	R\$ 104,73	R\$ 4.094,73	03/06/2033
RJ-C3 - CLASSE III	jan/20	NEXXERA TECNOLOGIA E SERVICOS SA	R\$ 4.242,65	R\$ 111,36	R\$ 4.354,01	03/06/2033
RJ-C3 - CLASSE III	jan/20	NRA ENGENHARIA E COMÉRCIO LTDA	R\$ 10.604,02	R\$ 278,32	R\$ 10.882,34	03/06/2033
RJ-C3 - CLASSE III	jan/20	OFFICE BRAZIL ARMAZENAMENTO E TRANS	R\$ 16.720,54	R\$ 438,86	R\$ 17.159,40	03/06/2033
RJ-C3 - CLASSE III	jan/20	OMEGABRASIL COMPONENTES AUTOMOTIVOS	R\$ 5.935,10	R\$ 155,78	R\$ 6.090,88	03/06/2033
RJ-C3 - CLASSE III	jan/20	ORACLE DO BRASIL SISTEMAS LTDA	R\$ 292.977,34	R\$ 7.689,77	R\$ 300.667,11	03/06/2033
RJ-C3 - CLASSE III	jan/20	ORBE BRASIL INDUSTRIA E COMERCIO LT	R\$ 5.600,68	R\$ 147,00	R\$ 5.747,68	03/06/2033
RJ-C3 - CLASSE III	jan/20	OURO VERDE LOCACAO E SERVICOS SA	R\$ 880.320,85	R\$ 23.105,76	R\$ 903.426,61	03/06/2033
RJ-C3 - CLASSE III	jan/20	OURO VERDE LOCACAO E SERVICOS SA - COMPLEMENTO	R\$ 192.141,03	R\$ 3.595,02	R\$ 195.736,05	03/06/2033
RJ-C3 - CLASSE III	jan/20	PAN ELETRIC INDUSTRIA ELETROELETR	R\$ 20.293,54	R\$ 532,64	R\$ 20.826,18	03/06/2033
RJ-C3 - CLASSE III	jan/20	PARKER HANNIFIN INDUSTRIA E COMERC	R\$ 40.172,88	R\$ 1.054,42	R\$ 41.227,30	03/06/2033
RJ-C3 - CLASSE III	jan/20	PECOFACET DO BRASIL COMERCIO DE FIL	R\$ 352.502,57	R\$ 9.252,13	R\$ 361.754,70	03/06/2033
RJ-C3 - CLASSE III	jan/20	PETROBRAS DISTRIBUIDORA S A	R\$ 3.970,37	R\$ 104,21	R\$ 4.074,58	03/06/2033
RJ-C3 - CLASSE III	jan/20	PEXTRON CONTROLES ELETRONICOS LTDA	R\$ 9.424,26	R\$ 247,36	R\$ 9.671,62	03/06/2033
RJ-C3 - CLASSE III	jan/20	PHR INDUSTRIA E COMERCIO DE EQUIPAM	R\$ 83.060,71	R\$ 2.180,09	R\$ 85.240,80	03/06/2033
RJ-C3 - CLASSE III	jan/20	PLANTAO BOMBAS INJETORAS LTDA	R\$ 7.614,81	R\$ 199,87	R\$ 7.814,68	03/06/2033
RJ-C3 - CLASSE III	jan/20	PORTO ALEGRE DESPACHOS ADUANEIROS L	R\$ 38.868,53	R\$ 1.020,18	R\$ 39.888,71	03/06/2033
RJ-C3 - CLASSE III	jan/20	PREN FLEX PRODUTOS DE BORRACHA LTDA	R\$ 12.184,91	R\$ 319,82	R\$ 12.504,73	03/06/2033
RJ-C3 - CLASSE III	jan/20	PRIMESYS SOLUCOES EMPRESARIAIS SA	R\$ 60.071,15	R\$ 1.576,69	R\$ 61.647,84	03/06/2033
RJ-C3 - CLASSE III	jan/20	QBE BRASIL SEGUROS SA	R\$ 14.370,45	R\$ 377,18	R\$ 14.747,63	03/06/2033
RJ-C3 - CLASSE III	jan/20	QT EQUIPAMENTOS LTDA	R\$ 9.995,06	R\$ 262,34	R\$ 10.257,40	03/06/2033
RJ-C3 - CLASSE III	jan/20	QUINTA RODA MAQUINAS E VEICULOS LTD	R\$ 15.447,86	R\$ 405,46	R\$ 15.853,32	03/06/2033
RJ-C3 - CLASSE III	jan/20	R A ENERGETICA LOCACOES E EVENTOS E	R\$ 6.426,20	R\$ 168,67	R\$ 6.594,87	03/06/2033
RJ-C3 - CLASSE III	jan/20	R TAMBURINI COMERCIO DIESEL MOTORES	R\$ 6.156,50	R\$ 161,59	R\$ 6.318,09	03/06/2033
RJ-C3 - CLASSE III	jan/20	RECOB LTDA	R\$ 17.256,92	R\$ 452,94	R\$ 17.709,86	03/06/2033

Valor: R\$ 100,00 | Classificador: AGUARDANDO DECURSO DE PRAZO
 PROCESSO CÍVEL E DO TRABALHO -> Processo de Conhecimento -> Procedimento de Conhecimento -> Procedimentos Especiais -> Procedimentos Regidos por Outros Códigos, Lei
 ITUMBARA - 2ª VARA CÍVEL E AMBIENTAL
 Usuário: DYOGO CROSARA - Data: 07/03/2022 14:52:17





CROSARA

ADVOGADOS

RJ-C3 - CLASSE III	jan/20	RICARDO MENDES SIQUEIRA TECNOLOGIA	R\$ 6.115,20	R\$ 160,51	R\$ 6.275,71	03/06/2033
RJ-C3 - CLASSE III	jan/20	RODONAVES TRANSPORTES E ENCOMENDAS	R\$ 57.486,07	R\$ 1.508,84	R\$ 58.994,91	03/06/2033
RJ-C3 - CLASSE III	jan/20	RONALDO LOZARTE DA SILVA	R\$ 7.000,00	R\$ 183,73	R\$ 7.183,73	03/06/2033
RJ-C3 - CLASSE III	jan/20	ROTECH ROTOMOLDAGEM TECNICA LTDA	R\$ 55.037,47	R\$ 1.444,57	R\$ 56.482,04	03/06/2033
RJ-C3 - CLASSE III	jan/20	SALVAGNINI DO BRASIL COMERCIO E MAN	R\$ 6.141,88	R\$ 161,21	R\$ 6.303,09	03/06/2033
RJ-C3 - CLASSE III	jan/20	SELBETTI GESTAO DE DOCUMENTOS S A	R\$ 39.079,43	R\$ 1.025,72	R\$ 40.105,15	03/06/2033
RJ-C3 - CLASSE III	jan/20	SGF PARTICIPAÇÕES LTDA	R\$ 13.002,70	R\$ 341,28	R\$ 13.343,98	03/06/2033
RJ-C3 - CLASSE III	jan/20	SGN CONSULTORIA LTDA	R\$ 8.081,51	R\$ 212,12	R\$ 8.293,63	03/06/2033
RJ-C3 - CLASSE III	jan/20	SHOP ELECTRIC COMERCIAL LTDA	R\$ 12.114,16	R\$ 317,96	R\$ 12.432,12	03/06/2033
RJ-C3 - CLASSE III	jan/20	SIEMENS LTDA	R\$ 14.226,37	R\$ 373,40	R\$ 14.599,77	03/06/2033
RJ-C3 - CLASSE III	jan/20	SIGMATEK SYSTEMS BRASIL LTDA	R\$ 29.199,80	R\$ 766,41	R\$ 29.966,21	03/06/2033
RJ-C3 - CLASSE III	jan/20	SOFT SPUMA INDUSTRIA E COMERCIO LTD	R\$ 57.623,41	R\$ 1.512,44	R\$ 59.135,85	03/06/2033
RJ-C3 - CLASSE III	jan/20	SOLENIS DO BRASIL QUIMICAS LTDA	R\$ 55.967,56	R\$ 1.468,98	R\$ 57.436,54	03/06/2033
RJ-C3 - CLASSE III	jan/20	SONDA DO BRASIL S/A	R\$ 15.171,99	R\$ 398,22	R\$ 15.570,21	03/06/2033
RJ-C3 - CLASSE III	jan/20	SONDA PROWORK INFORMATICA LTDA	R\$ 20.101,77	R\$ 527,61	R\$ 20.629,38	03/06/2033
RJ-C3 - CLASSE III	jan/20	SOTREQ S/A	R\$ 10.079,70	R\$ 264,56	R\$ 10.344,26	03/06/2033
RJ-C3 - CLASSE III	jan/20	STAMPGRAF SERIGRAFIA TECNICA E ARTE	R\$ 3.784,86	R\$ 99,34	R\$ 3.884,20	03/06/2033
RJ-C3 - CLASSE III	jan/20	STS GAEA CAPITAL E ASSESSORIA LTDA	R\$ 261.384,16	R\$ 6.860,54	R\$ 268.244,70	03/06/2033
RJ-C3 - CLASSE III	jan/20	SÉRGIO BONATO KUMMEL	R\$ 29.870,10	R\$ 784,00	R\$ 30.654,10	03/06/2033
RJ-C3 - CLASSE III	jan/20	T V M K CARDIM EIRELI EPP	R\$ 7.297,50	R\$ 191,54	R\$ 7.489,04	03/06/2033
RJ-C3 - CLASSE III	jan/20	TACOBRA MEDIDORES DE PRECISAO LTDA	R\$ 14.923,69	R\$ 391,70	R\$ 15.315,39	03/06/2033
RJ-C3 - CLASSE III	jan/20	TALLERES EGANA SL	R\$ 18.942,42	R\$ 497,18	R\$ 19.439,60	03/06/2033
RJ-C3 - CLASSE III	jan/20	TECCOM INDUSTRIA E COMERCIO DE PROD	R\$ 6.115,20	R\$ 160,51	R\$ 6.275,71	03/06/2033
RJ-C3 - CLASSE III	jan/20	TECHCHANNEL SOLUCOES EM TECNOLOGIA	R\$ 21.063,36	R\$ 552,85	R\$ 21.616,21	03/06/2033
RJ-C3 - CLASSE III	jan/20	TECNEWS ASSISTENCIA TECNICA LTDA	R\$ 6.650,00	R\$ 174,54	R\$ 6.824,54	03/06/2033
RJ-C3 - CLASSE III	jan/20	TECNOGERA LOCACAO E TRANSFORMACAO D	R\$ 122.093,52	R\$ 3.204,59	R\$ 125.298,11	03/06/2033
RJ-C3 - CLASSE III	jan/20	TH 232 CONSULTORIA E LOCACAO DE GER	R\$ 12.740,00	R\$ 334,39	R\$ 13.074,39	03/06/2033
RJ-C3 - CLASSE III	jan/20	TME TRANSPORTES MAQUINAS E EQUIPAME	R\$ 27.902,15	R\$ 732,35	R\$ 28.634,50	03/06/2033
RJ-C3 - CLASSE III	jan/20	TORMEL ENGENHARIA LTDA.	R\$ 5.110,00	R\$ 134,12	R\$ 5.244,12	03/06/2033
RJ-C3 - CLASSE III	jan/20	TRADEPLAN PROCESSAMENTO DE DADOS LT	R\$ 5.811,00	R\$ 152,52	R\$ 5.963,52	03/06/2033
RJ-C3 - CLASSE III	jan/20	TRANS FACE TRANSPORTES LTDA	R\$ 4.137,98	R\$ 108,61	R\$ 4.246,59	03/06/2033
RJ-C3 - CLASSE III	jan/20	TRANSJORI TRANSPORTES LTDA	R\$ 13.461,41	R\$ 353,32	R\$ 13.814,73	03/06/2033
RJ-C3 - CLASSE III	jan/20	TRANSPORTADORA NAVEGANTES DE SANTOS	R\$ 6.308,08	R\$ 165,57	R\$ 6.473,65	03/06/2033
RJ-C3 - CLASSE III	jan/20	TRANSPORTES BERTOLINI LTDA	R\$ 3.644,23	R\$ 95,65	R\$ 3.739,88	03/06/2033
RJ-C3 - CLASSE III	jan/20	TRANSPORTES ZANETTI LTDA	R\$ 161.736,16	R\$ 4.245,09	R\$ 165.981,25	03/06/2033
RJ-C3 - CLASSE III	jan/20	TRIVALE ADMINISTRACAO LTDA	R\$ 37.864,64	R\$ 993,83	R\$ 38.858,47	03/06/2033
RJ-C3 - CLASSE III	jan/20	Ticket Servicos SA	R\$ 385.955,20	R\$ 10.130,16	R\$ 396.085,36	03/06/2033
RJ-C3 - CLASSE III	jan/20	UMOV ME TECNOLOGIA SA	R\$ 4.620,66	R\$ 121,28	R\$ 4.741,94	03/06/2033
RJ-C3 - CLASSE III	jan/20	UNIFY SOLUCOES EM TECNOLOGIA DA INF	R\$ 60.776,35	R\$ 1.595,20	R\$ 62.371,55	03/06/2033
RJ-C3 - CLASSE III	jan/20	UNIMED PORTO ALEGRE COOPERATIVA MED	R\$ 706.130,54	R\$ 18.533,79	R\$ 724.664,33	03/06/2033
RJ-C3 - CLASSE III	jan/20	UNIODONTO PORTO ALEGRE COOPERATIVA	R\$ 7.468,74	R\$ 196,03	R\$ 7.664,77	03/06/2033
RJ-C3 - CLASSE III	jan/20	VARELLA VEICULOS PESADOS LTDA	R\$ 9.581,61	R\$ 251,49	R\$ 9.833,10	03/06/2033
RJ-C3 - CLASSE III	jan/20	WILMAR BENKE E MOACIR ADAILSON BENKE	R\$ 9.908,70	R\$ 260,07	R\$ 10.168,77	03/06/2033
RJ-C3 - CLASSE III	jan/20	WOIDA MAGNAGO SKREBSKY COLLA E ADVO	R\$ 43.918,29	R\$ 1.152,72	R\$ 45.071,01	03/06/2033
RJ-C3 - CLASSE III	jan/20	WORBI GESTAO LTDA	R\$ 98.841,02	R\$ 2.594,28	R\$ 101.435,30	03/06/2033
			69.279.389,52	1.797.703,24	71.077.092,76	

Classe III - Quirografário					
RESUMO EM VALORES - ABRIL DE 2021					
Discriminação	Valor homologado	Habilitações	Juros - atualizações	Pagamentos	Saldo Devedor
Valor Homologado	R\$ 69.279.389,52	R\$ -	R\$ 1.797.703,24	R\$ -	R\$ 71.077.092,76
Total	R\$ 69.279.389,52	R\$ -	R\$ 1.211.317,30	R\$ -	R\$ 71.077.092,76

Classe III - Quirografário	
RESUMO EM PERCENTUAIS	
Discriminação	Percentual Pago
Valor Homologado	100,00%
Pago	0,00%
Saldo devedor	100,00%

Rua 1 nº 564, Setor Oeste, Goiânia-GO, CEP: 74115-040
 (62) 3920 9900 | crosara@crosara.adv.br | www.crosara.adv.br

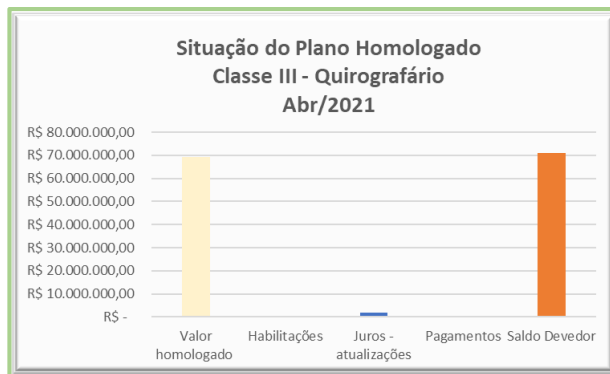
Valor: R\$ 100,00 | Classificador: AGUARDANDO DECURSO DE PRAZO
 PROCESSO CÍVEL E DO TRABALHO -> Processo de Conhecimento -> Procedimento de Conhecimento -> Procedimentos Especiais -> Procedimentos Regidos por Outros Códigos, Lei
 ITUMBARA - 2ª VARA CÍVEL E AMBIENTAL
 Usuário: DYOGO CROSARA - Data: 07/03/2022 14:52:17

Tribunal de Justiça do Estado de Goiás
 Documento Assinado e Publicado Digitalmente em 10/06/2021 16:36:45
 Assinado por DYOGO CROSARA:00000278122
 Validação pelo código: 10493567008256975, no endereço: <https://projudi.tjgo.jus.br/PendenciaPublica>



CROSARA

ADVOGADOS



✓ De acordo com os demonstrativos, o saldo atualizado da Classe III – Quirografário é de R\$ 71.077.092,76 (setenta e um milhões, setenta e sete mil, noventa e dois reais e sessenta e seis centavos);

6ª Planilha Classe IV – EPP/ME - data base 30 04 21.xlsx:

Grupo Contrato	Mês habilitação	Contrato	Valor Habilitado	Juros até 30/04/21	Saldo a Pagar	Data limite pagamento
RJ-C4 - CLASSE IV	jan/20	A GARBIN ME	R\$ 28.512,00	R\$ 748,35	R\$ 29.260,35	01/01/2025
RJ-C4 - CLASSE IV	jan/20	A V F BARROS EIRELI ME	R\$ 15.961,50	R\$ 418,94	R\$ 16.380,44	01/01/2025
RJ-C4 - CLASSE IV	jan/20	A V TELECOMUNICAÇÕES EIRELI ME	R\$ 21.142,50	R\$ 554,93	R\$ 21.697,43	01/01/2025
RJ-C4 - CLASSE IV	jan/20	ALEXANDRE ROSA VILELA	R\$ 30.000,00	R\$ 787,41	R\$ 30.787,41	01/01/2025
RJ-C4 - CLASSE IV	jan/20	ALVIVERDE TRANSPORTES EIRELI ME	R\$ 134.778,15	R\$ 3.537,52	R\$ 138.315,67	01/01/2025
RJ-C4 - CLASSE IV	jan/20	BRASIL CORE TECNOLOGIA LTDA	R\$ 22.096,98	R\$ 579,98	R\$ 22.676,96	01/01/2025
RJ-C4 - CLASSE IV	jan/20	CAMPOS DE CERES CONSULTORES ASSOCIA	R\$ 141.803,54	R\$ 3.721,91	R\$ 145.525,45	01/01/2025
RJ-C4 - CLASSE IV	jan/20	CARLOS AUGUSTO SOARES MACHADO	R\$ 12.478,22	R\$ 327,52	R\$ 12.805,74	01/01/2025
RJ-C4 - CLASSE IV	jan/20	CARVALHO MACHADO TIMM E DEFFENTI AD	R\$ 51.684,82	R\$ 1.356,57	R\$ 53.041,39	01/01/2025
RJ-C4 - CLASSE IV	jan/20	CASA UNIÃO COMÉRCIO LTDA - ME	R\$ 18.000,00	R\$ 336,79	R\$ 18.336,79	01/01/2025
RJ-C4 - CLASSE IV	jan/20	CAXIAS CARGAS AEREAS LTDA EPP	R\$ 119.708,14	R\$ 1.321,28	R\$ 121.029,42	01/01/2025
RJ-C4 - CLASSE IV	mai/20	CAXIAS CARGAS AEREAS LTDA EPP - COMPLEMENTO	R\$ 1.795,53	R\$ 11,79	R\$ 1.807,32	01/05/2025
RJ-C4 - CLASSE IV	jan/20	CESAR KEUNECKE DE OLIVEIRA EIRELI M	R\$ 16.500,00	R\$ 433,08	R\$ 16.933,08	01/01/2025
RJ-C4 - CLASSE IV	jan/20	CHTECH INFORMATICA LTDA ME	R\$ 23.648,44	R\$ 620,70	R\$ 24.269,14	01/01/2025
RJ-C4 - CLASSE IV	jan/20	CONSERVAR SERVICOS LTDA EPP	R\$ 212.882,63	R\$ 5.587,53	R\$ 218.470,16	01/01/2025
RJ-C4 - CLASSE IV	jan/20	CONSTRUTORA E LOCADORA M & G EIRELI	R\$ 13.447,72	R\$ 352,96	R\$ 13.800,68	01/01/2025
RJ-C4 - CLASSE IV	jan/20	CSB TRANSPORTES EIRELI ME	R\$ 390.949,54	R\$ 10.261,24	R\$ 401.210,78	01/01/2025
RJ-C4 - CLASSE IV	jan/20	EVOLUÇÃO METALURGICA EIRELI ME	R\$ 100.409,81	R\$ 2.635,45	R\$ 103.045,26	01/01/2025
RJ-C4 - CLASSE IV	jan/20	FELIPE TUR LTDA - ME	R\$ 133.201,83	R\$ 3.496,14	R\$ 136.697,97	01/01/2025
RJ-C4 - CLASSE IV	jan/20	GENSET ENERGY LTDA ME	R\$ 18.450,00	R\$ 484,26	R\$ 18.934,26	01/01/2025
RJ-C4 - CLASSE IV	jan/20	GM GUINCHOS EIRELI ME	R\$ 178.420,87	R\$ 4.683,01	R\$ 183.103,88	01/01/2025
RJ-C4 - CLASSE IV	jan/20	I.S.T. TECNOLOGIA INTERNACIONAL EM SENSORES EIRELI	R\$ 10.028,22	R\$ 263,21	R\$ 10.291,43	01/01/2025
RJ-C4 - CLASSE IV	mai/20	IKOVE SOLUÇÕES AMBIENTAIS LTDA ME	R\$ 20.549,31	R\$ 539,36	R\$ 21.088,67	01/01/2025
RJ-C4 - CLASSE IV	mai/20	J & R INSTALACOES ELETRICAS LTDA ME	R\$ 10.010,00	R\$ 262,73	R\$ 10.272,73	01/05/2025
RJ-C4 - CLASSE IV	jan/20	JULIANA DOURADO MACHADO EIRELI ME	R\$ 17.277,06	R\$ 453,47	R\$ 17.730,53	01/01/2025
RJ-C4 - CLASSE IV	jan/20	KAMUR PLAZA HOTEL LTDA ME	R\$ 30.000,00	R\$ 787,41	R\$ 30.787,41	01/01/2025
RJ-C4 - CLASSE IV	jan/20	KM ELETRCOMERCIAL LTDA ME	R\$ 18.126,18	R\$ 475,76	R\$ 18.601,94	01/01/2025
RJ-C4 - CLASSE IV	jan/20	LGM MONTAGENS ELETRICAS LTDA EPP	R\$ 12.635,00	R\$ 331,63	R\$ 12.966,63	01/01/2025
RJ-C4 - CLASSE IV	jan/20	MARAFON EMPREENDIMENTOS LTDA ME	R\$ 94.261,97	R\$ 2.474,09	R\$ 96.736,06	01/01/2025
RJ-C4 - CLASSE IV	jan/20	METAIS BRASIL CENTRAL EIRELI EPP	R\$ 113.349,52	R\$ 2.975,08	R\$ 116.324,60	01/01/2025
RJ-C4 - CLASSE IV	jan/20	NALTHUS INFORMATICA LTDA ME	R\$ 21.135,70	R\$ 554,75	R\$ 21.690,45	01/01/2025
RJ-C4 - CLASSE IV	jan/20	NATEL TELECOM EIRELI	R\$ 26.602,50	R\$ 698,24	R\$ 27.300,74	01/01/2025
RJ-C4 - CLASSE IV	jan/20	OPTIMUS TECHNOLOGY LTDA EPP	R\$ 44.496,56	R\$ 1.167,90	R\$ 45.664,46	01/01/2025
RJ-C4 - CLASSE IV	jan/20	PEDRO HENRIQUES DE CARVALHO	R\$ 18.622,50	R\$ 488,78	R\$ 19.111,28	01/01/2025
RJ-C4 - CLASSE IV	jan/20	PROTECAO TOTAL SEGURANCA EIRELI ME	R\$ 16.509,16	R\$ 433,32	R\$ 16.942,48	01/01/2025
RJ-C4 - CLASSE IV	jan/20	R M DOS SANTOS ME	R\$ 130.404,07	R\$ 3.422,71	R\$ 133.826,78	01/01/2025
RJ-C4 - CLASSE IV	jan/20	RAMAL INSTALACOES ELETRICAS LTDA ME	R\$ 23.095,65	R\$ 606,19	R\$ 23.701,84	01/01/2025
RJ-C4 - CLASSE IV	jan/20	SILVA & CADORE RH LTDA EPP	R\$ 22.760,65	R\$ 597,40	R\$ 23.358,05	01/01/2025
RJ-C4 - CLASSE IV	jan/20	SILVIO GUSTAVO SIEBERT	R\$ 71.360,00	R\$ 1.872,98	R\$ 73.232,98	01/01/2025
RJ-C4 - CLASSE IV	jan/20	SPRINT RENTAL LTDA EPP	R\$ 17.608,88	R\$ 462,18	R\$ 18.071,06	01/01/2025
RJ-C4 - CLASSE IV	jan/20	SUMA BEACH CLUBE LTDA EPP	R\$ 42.250,00	R\$ 1.108,93	R\$ 43.358,93	01/01/2025
RJ-C4 - CLASSE IV	jan/20	SUPER LIDER ALIMENTOS EIRELI	R\$ 135.250,00	R\$ 3.549,90	R\$ 138.799,90	01/01/2025
RJ-C4 - CLASSE IV	jan/20	TMC TRANSPORTES LTDA EPP	R\$ 82.855,88	R\$ 2.174,72	R\$ 85.030,60	01/01/2025
RJ-C4 - CLASSE IV	jan/20	VISAO FACTORING EIRELI EPP	R\$ 49.980,00	R\$ 1.311,82	R\$ 51.291,82	01/01/2025
			R\$ 2.715.041,03	R\$ 69.269,92	R\$ 2.784.310,95	

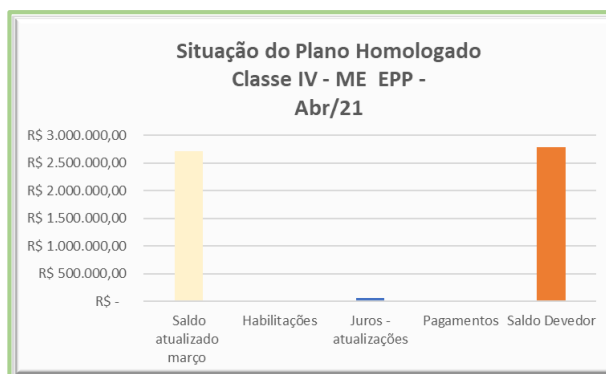
Classe IV - ME EPP					
RESUMO EM VALORES - ABRIL 2021					
Discriminação	Saldo atualizado março	Habilitações	Juros - atualizações	Pagamentos	Saldo Devedor
Valores	R\$ 2.715.041,03	R\$ -	R\$ 69.269,92	R\$ -	R\$ 2.784.310,95
Total	R\$ 2.715.041,03	R\$ -	R\$ 69.269,92	R\$ -	R\$ 2.784.310,95

Valor: R\$ 100,00 | Classificador: AGUARDANDO DECURSO DE PRAZO
 PROCESSO CÍVEL E DO TRABALHO -> Processo de Conhecimento -> Procedimento de Conhecimento -> Procedimentos Especiais -> Procedimentos Regidos por Outros Códigos, Lei
 ITUMBARA - 2ª VARA CÍVEL E AMBIENTAL
 Usuário: DYOGO CROSARA - Data: 07/03/2022 14:52:17





Classe IV - ME EPP RESUMO EM PERCENTUAIS	
Discriminação	Percentual Pago
Valor Homologado	100,00%
Pago	0,00%
Saldo devedor	100,00%



✓ De acordo com os demonstrativos, o saldo atualizado da Classe IV – ME/EPP é de R\$ 2.784.310,95 (dois milhões, setecentos e oitenta e quatro mil, trezentos e dez reais e noventa e cinco centavos);

➤ De acordo com os demonstrativos apresentados pela Recuperanda, temos a situação consolidada referente ao saldo credor homologado, devidamente deduzido os pagamentos já realizados na Classe I – Trabalhista e com as atualizações até março de 2021, conforme demonstrado:

ESPELHO DO CUMPRIMENTO DO PLANO RECUPERAÇÃO - GRUPO STEMAC - ABRIL 2021							
Classe	Valor homologado	Total pago	Habilitações		Juros - Atualização	Saldo devedor	
			Meses anteriores	Diferença			
I - Trabalhista	R\$ 12.515.592,31	6.735.635,16	R\$ 1.233.517,93	-R\$ 74.274,68	R\$ 135.163,96	R\$ 6.927.954,68	
II - Garantia real	R\$ 23.767.387,37	-	R\$ -	R\$ -	R\$ 623.822,09	R\$ 24.391.209,46	
III - Quirografário	R\$ 68.517.958,15	-	R\$ -	R\$ -	R\$ 2.559.134,61	R\$ 71.077.092,76	
IV - ME/EPP	R\$ 2.715.041,03	-	R\$ -	R\$ -	R\$ 69.269,92	R\$ 2.784.310,95	
Sub total	R\$ 107.515.978,86	R\$ 6.735.635,16	R\$ 1.233.517,93	-R\$ 74.274,68	R\$ 3.387.390,58	R\$ 105.180.567,85	

✓ O saldo devedor atualizado em moeda é de R\$ 105.180.567,85 (cento e cinco milhões, cento e oitenta mil, quinhentos e sessenta e sete e oitenta e cinco centavos).

10 - Por fim, constatamos que diante da movimentação dos meses de 2021, concluímos que a recuperanda mantém um viés de prejuízos, demonstrando variações expressivas, nas análises horizontais que realizamos nas demonstrações contábeis, que diligenciaremos. Nas movimentações ora analisadas, tivemos prejuízo no Stemac Geradores de R\$- 27.3 milhões e na Stemac Energia de R\$- 726,3 mil.

Do cumprimento do Plano de Recuperação, conforme as demonstrações de pagamentos / habilitações / juros / atualizações da lista de credores homologada, constatamos por meio dos pagamentos apresentados que foram realizado cerca de 55,35% (cinquenta e cinco virgula trinta e cinco

Rua 1 nº 564, Setor Oeste, Goiânia-GO, CEP: 74115-040
 (62) 3920 9900 | crosara@crosara.adv.br | www.crosara.adv.br

Valor: R\$ 100,00 | Classificador: AGUARDANDO DECURSO DE PRAZO
 PROCESSO CÍVEL E DO TRABALHO -> Processo de Conhecimento -> Procedimento de Conhecimento -> Procedimentos Especiais -> Procedimentos Regidos por Outros Códigos, Lei
 ITUMBARA - 2ª VARA CÍVEL E AMBIENTAL
 Usuário: DYOGO CROSARA - Data: 07/03/2022 14:52:17

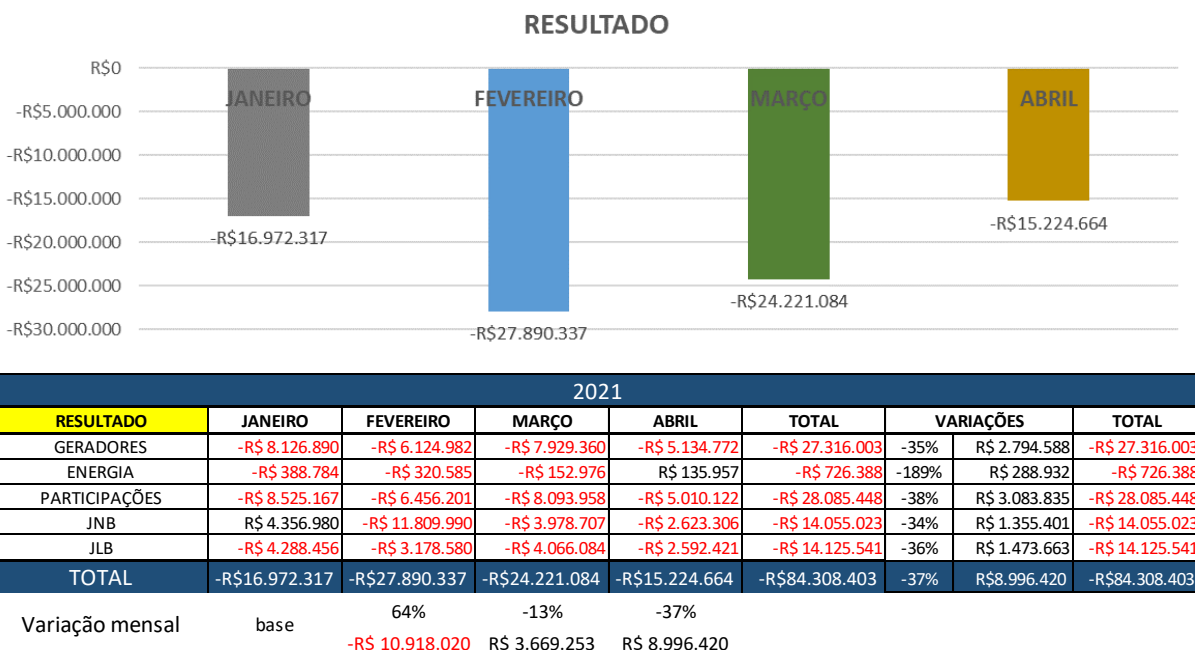


por cento), dos 100% (cem por cento), percentual este que refere a Classe I – Trabalhista. Sendo que as demais classes encontram-se dentro da carência para início de pagamento.

[...]

7. Novamente, ainda quanto à manifestação do auxiliar deste Administrador Judicial entendo, forçoso e merecedor de trazer à baila especiais destaques dos comportamentos contábeis relativos às contas de: **a)** resultados; **b)** receitas bruta e líquida; **c)** custos; **d)** despesas operacionais; **e)** despesas/receitas financeiras; **f)** provisões de IRPJ e CSLL; e **g)** resultados acumulados na série histórica mensal e comparativa neste exercício de 2021. Aludidas distinções são necessárias principalmente pelos severos e contínuos impactos negativos no mercado brasileiro, ocasionados na economia planetária e, também, presente no caso em exame, face ainda à pandemia do novo coronavírus, a covid19.

a) Dos resultados.



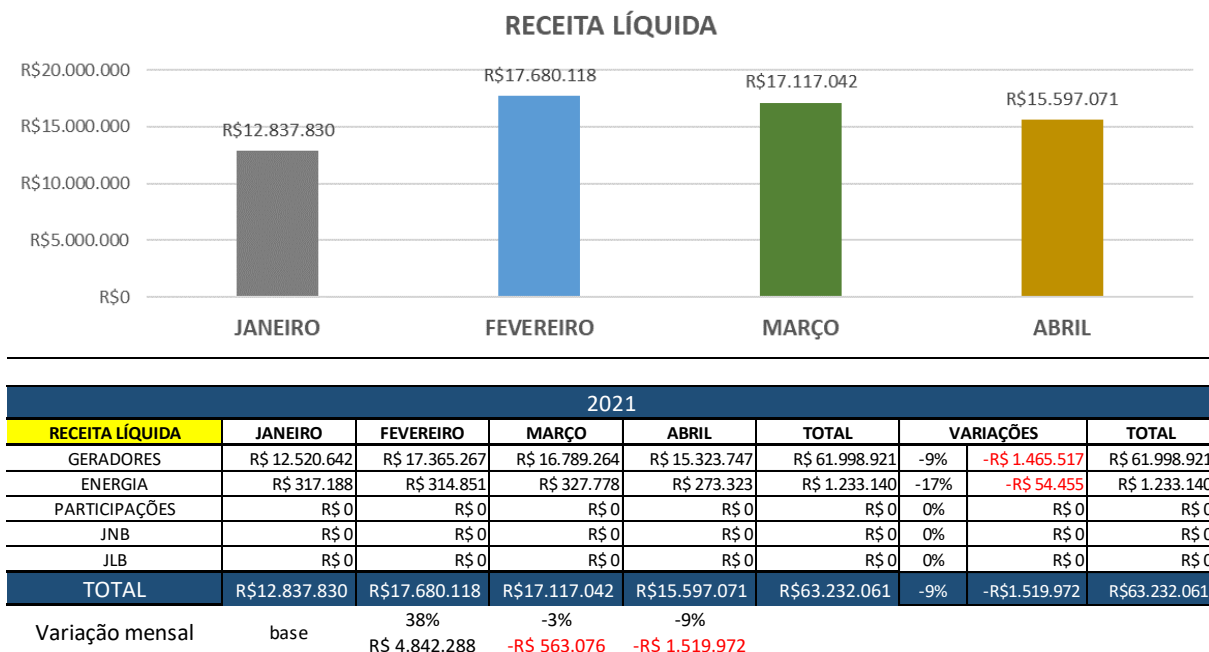
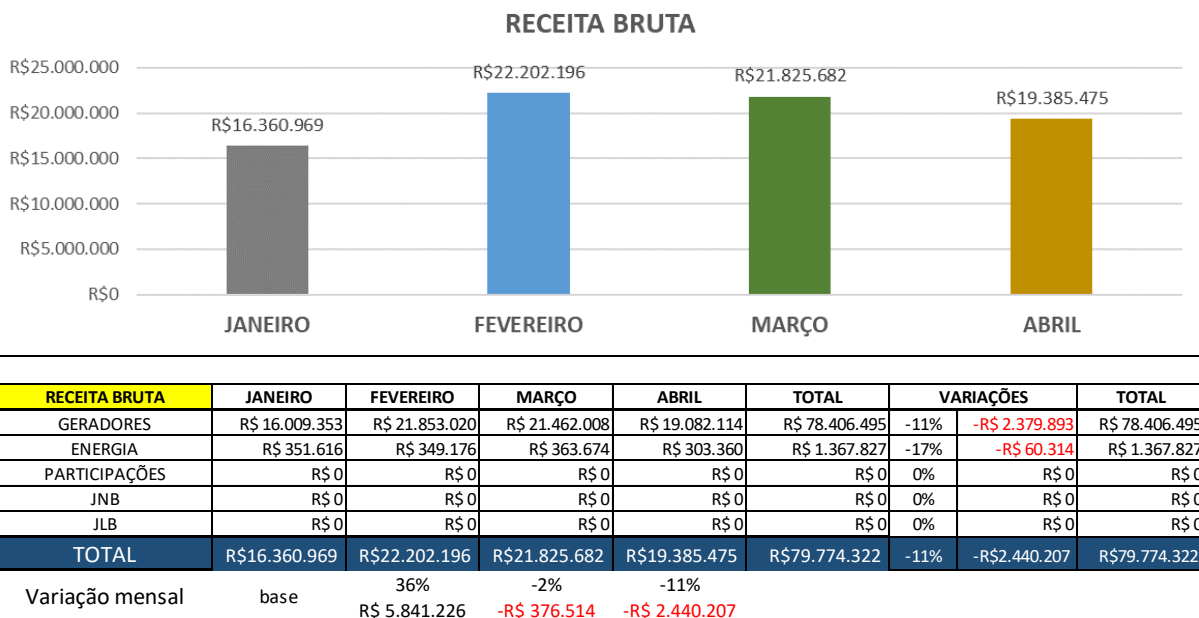
Rua 1 nº 564, Setor Oeste, Goiânia-GO, CEP: 74115-040
 (62) 3920 9900 | crosara@crosara.adv.br | www.crosara.adv.br

Valor: R\$ 100,00 | Classificador: AGUARDANDO DECURSO DE PRAZO
 PROCESSO CÍVEL E DO TRABALHO -> Processo de Conhecimento -> Procedimento de Conhecimento -> Procedimentos Especiais -> Procedimentos Regidos por Outros Códigos, Lei
 ITUMBARA - 2ª VARA CÍVEL E AMBIENTAL
 Usuário: DYOGO CROSARA - Data: 07/03/2022 14:52:17



Valor: R\$ 100,00 | Classificador: AGUARDANDO DECURSO DE PRAZO
 PROCESSO CÍVEL E DO TRABALHO -> Processo de Conhecimento -> Procedimento de Conhecimento -> Procedimentos Especiais -> Procedimentos Regidos por Outros Códigos, Lei
 ITUMBARA - 2ª VARA CÍVEL E AMBIENTAL
 Usuário: DYOGO CROSARA - Data: 07/03/2022 14:52:17

b) Das receitas bruta e líquida:

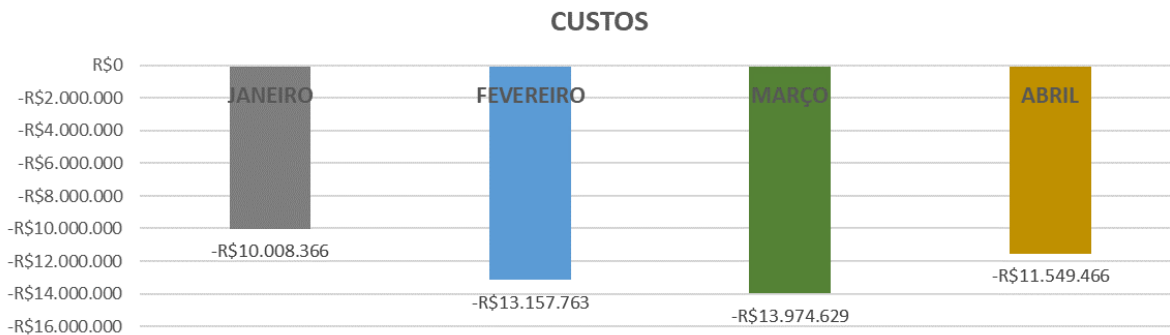


Rua 1 nº 564, Setor Oeste, Goiânia-GO, CEP: 74115-040
 (62) 3920 9900 | crosara@crosara.adv.br | www.crosara.adv.br



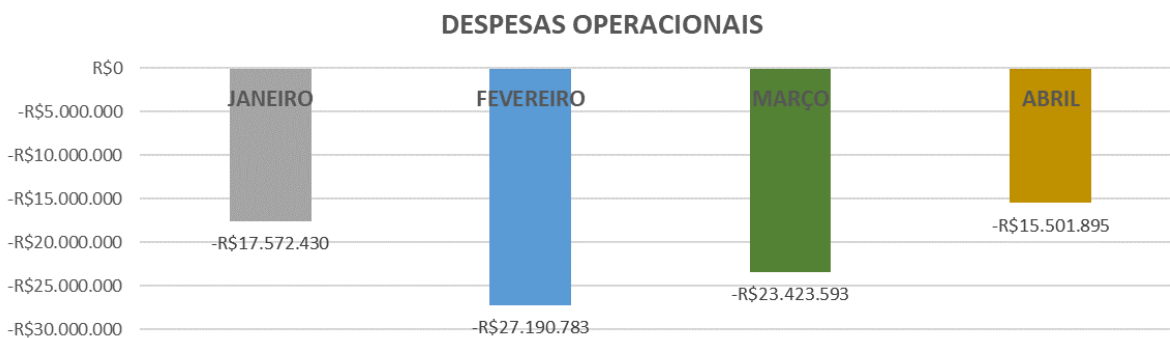
Valor: R\$ 100,00 | Classificador: AGUARDANDO DECURSO DE PRAZO
 PROCESSO CÍVEL E DO TRABALHO -> Processo de Conhecimento -> Procedimento de Conhecimento -> Procedimentos Especiais -> Procedimentos Regidos por Outros Códigos, Lei
 ITUMBARA - 2ª VARA CÍVEL E AMBIENTAL
 Usuário: DYOGO CROSARA - Data: 07/03/2022 14:52:17

c) Dos custos.



2021								
CUSTOS	JANEIRO	FEVEREIRO	MARÇO	ABRIL	TOTAL	VARIÇÕES		TOTAL
GERADORES	-R\$ 9.833.309	-R\$ 12.982.706	-R\$ 13.765.844	-R\$ 11.374.400	-R\$ 47.956.257	-17%	R\$ 2.391.444	-R\$ 47.956.257
ENERGIA	-R\$ 175.058	-R\$ 175.057	-R\$ 208.786	-R\$ 175.066	-R\$ 733.967	-16%	R\$ 33.720	-R\$ 733.967
PARTICIPAÇÕES	R\$ 0	R\$ 0	R\$ 0	R\$ 0	R\$ 0	0%	R\$ 0	R\$ 0
JNB	R\$ 0	R\$ 0	R\$ 0	R\$ 0	R\$ 0	0%	R\$ 0	R\$ 0
JLB	R\$ 0	R\$ 0	R\$ 0	R\$ 0	R\$ 0	0%	R\$ 0	R\$ 0
TOTAL	-R\$10.008.366	-R\$13.157.763	-R\$13.974.629	-R\$11.549.466	-R\$48.690.224	-17%	R\$2.425.164	-R\$48.690.224
Varição mensal	base	31%	6%	-17%				
		-R\$ 3.149.397	-R\$ 816.866	R\$ 2.425.164				

d) Das despesas operacionais.



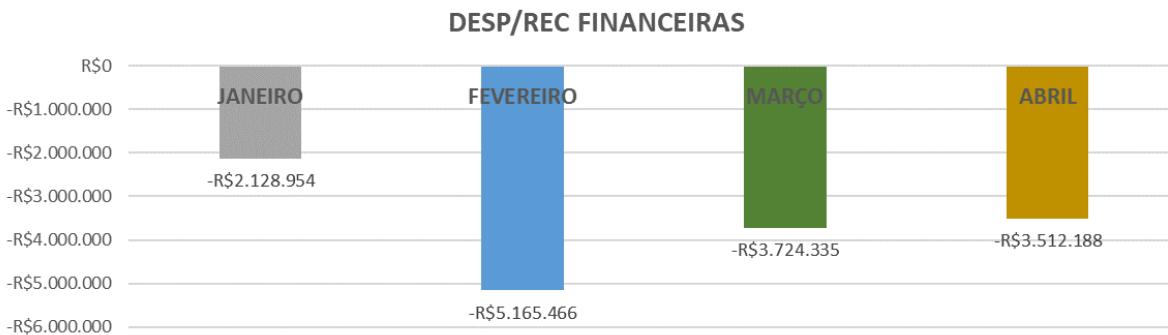
2021								
DESPESAS OPERACIONAIS	JANEIRO	FEVEREIRO	MARÇO	ABRIL	TOTAL	VARIÇÕES		TOTAL
GERADORES	-R\$ 8.935.820	-R\$ 5.575.904	-R\$ 7.238.320	-R\$ 5.742.538	-R\$ 27.492.582	-21%	R\$ 1.495.782	-R\$ 27.492.582
ENERGIA	-R\$ 37.911	-R\$ 78.697	-R\$ 14.758	R\$ 264.556	R\$ 133.190	-1893%	R\$ 279.314	R\$ 133.190
PARTICIPAÇÕES	-R\$ 8.487.310	-R\$ 6.417.718	-R\$ 8.054.878	-R\$ 4.970.493	-R\$ 27.930.399	-38%	R\$ 3.084.385	-R\$ 27.930.399
JNB	R\$ 4.256.294	-R\$ 11.883.773	-R\$ 4.064.456	-R\$ 2.533.154	-R\$ 14.225.088	-38%	R\$ 1.531.302	-R\$ 14.225.088
JLB	-R\$ 4.367.684	-R\$ 3.234.691	-R\$ 4.051.181	-R\$ 2.520.266	-R\$ 14.173.822	-38%	R\$ 1.530.914	-R\$ 14.173.822
TOTAL	-R\$17.572.430	-R\$27.190.783	-R\$23.423.593	-R\$15.501.895	-R\$83.688.701	-34%	R\$7.921.698	-R\$83.688.701
Varição mensal	base	55%	-14%	-34%				
		-R\$ 9.618.353	R\$ 3.767.191	R\$ 7.921.698				

Rua 1 nº 564, Setor Oeste, Goiânia-GO, CEP: 74115-040
 (62) 3920 9900 | crosara@crosara.adv.br | www.crosara.adv.br




Valor: R\$ 100,00 | Classificador: AGUARDANDO DECURSO DE PRAZO
 PROCESSO CÍVEL E DO TRABALHO -> Processo de Conhecimento -> Procedimento de Conhecimento -> Procedimentos Especiais -> Procedimentos Regidos por Outros Códigos, Lei
 ITUMBARA - 2ª VARA CÍVEL E AMBIENTAL
 Usuário: DYOGO CROSARA - Data: 07/03/2022 14:52:17

e) Despesas/Receitas financeiras.



2021								
DESP/REC FINANCEIRAS	JANEIRO	FEVEREIRO	MARÇO	ABRIL	TOTAL	VARIACIONES		TOTAL
GERADORES	-R\$ 1.824.697	-R\$ 4.890.975	-R\$ 3.630.975	-R\$ 3.289.650	-R\$ 27.272.592	-9%	R\$ 341.325	-R\$ 27.272.592
ENERGIA	-R\$ 446.313	-R\$ 365.903	-R\$ 205.604	-R\$ 204.844	-R\$ 2.445.328	0%	R\$ 760	-R\$ 2.445.328
PARTICIPAÇÕES	-R\$ 37.858	-R\$ 38.483	-R\$ 39.080	-R\$ 39.629	-R\$ 310.098	1%	-R\$ 550	-R\$ 310.098
JNB	R\$ 100.686	R\$ 73.783	R\$ 85.749	R\$ 13.612	R\$ 547.660	-84%	-R\$ 72.137	R\$ 547.660
JLB	R\$ 79.228	R\$ 56.111	R\$ 65.574	R\$ 8.323	R\$ 418.471	-87%	-R\$ 57.251	R\$ 418.471
TOTAL	-R\$2.128.954	-R\$5.165.466	-R\$3.724.335	-R\$3.512.188	-R\$29.061.887	-6%	R\$212.148	-R\$29.061.887
Variação mensal	base	143%	-28%	-6%				
		-R\$ 3.036.512	R\$ 1.441.131	R\$ 212.148				

f) Provisões IRPJ/CSLL.



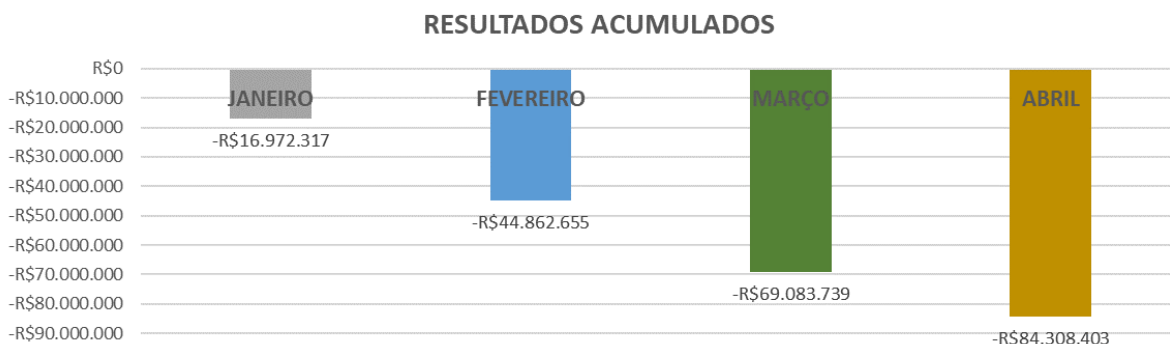
Rua 1 nº 564, Setor Oeste, Goiânia-GO, CEP: 74115-040
 (62) 3920 9900 | crosara@crosara.adv.br | www.crosara.adv.br



Valor: R\$ 100,00 | Classificador: AGUARDANDO DECURSO DE PRAZO
 PROCESSO CÍVEL E DO TRABALHO -> Processo de Conhecimento -> Procedimento de Conhecimento -> Procedimentos Especiais -> Procedimentos Regidos por Outros Códigos, Lei
 ITUMBARA - 2ª VARA CÍVEL E AMBIENTAL
 Usuário: DYOGO CROSARA - Data: 07/03/2022 14:52:17

2021								
PROVISÕES IRPJ E CSLL	JANEIRO	FEVEREIRO	MARÇO	ABRIL	TOTAL	VARIACIONES	TOTAL	
GERADORES	-R\$ 53.706	-R\$ 40.665	-R\$ 83.485	-R\$ 51.932	-R\$ 229.788	-38%	R\$ 31.554	-R\$ 229.788
ENERGIA	-R\$ 46.690	-R\$ 15.778	-R\$ 51.606	-R\$ 22.013	-R\$ 136.088	-57%	R\$ 29.593	-R\$ 136.088
PARTICIPAÇÕES	R\$ 0	R\$ 0	R\$ 0	R\$ 0	R\$ 0	0%	R\$ 0	R\$ 0
JNB	R\$ 0	R\$ 0	R\$ 0	-R\$ 103.765	-R\$ 103.765	0%	-R\$ 103.765	-R\$ 103.765
JLB	R\$ 0	R\$ 0	-R\$ 80.477	-R\$ 80.477	-R\$ 160.954	0%	R\$ 0	-R\$ 160.954
TOTAL	-R\$100.396	-R\$56.443	-R\$215.569	-R\$258.187	-R\$630.595	20%	-R\$42.619	-R\$630.595
Variação mensal	base	-44%	282%	20%				
		R\$ 43.953	-R\$ 159.126	-R\$ 42.619				

g) Resultados consolidados.



2021					
RESULTADO	JANEIRO	FEVEREIRO	MARÇO	ABRIL	TOTAL
GERADORES	-R\$ 8.126.890	-R\$ 14.251.872	-R\$ 22.181.231	-R\$ 27.316.003	-R\$ 27.316.003
ENERGIA	-R\$ 388.784	-R\$ 709.369	-R\$ 862.345	-R\$ 726.388	-R\$ 726.388
PARTICIPAÇÕES	-R\$ 8.525.167	-R\$ 14.981.368	-R\$ 23.075.325	-R\$ 28.085.448	-R\$ 28.085.448
JNB	R\$ 4.356.980	-R\$ 7.453.010	-R\$ 11.431.717	-R\$ 14.055.023	-R\$ 14.055.023
JLB	-R\$ 4.288.456	-R\$ 7.467.036	-R\$ 11.533.120	-R\$ 14.125.541	-R\$ 14.125.541
TOTAL	-R\$16.972.317	-R\$44.862.655	-R\$69.083.739	-R\$84.308.403	-R\$84.308.403
Variação mensal	base	164%	54%	22%	
		-R\$ 27.890.337	-R\$ 24.221.084	-R\$ 15.224.664	

8. A respeito da auditoria externa realizada, destaco os Relatórios do Auditor Independente sobre as Demonstrações Financeiras de cada uma das empresas do Grupo Stemac, a saber:

Valor: R\$ 100,00 | Classificador: AGUARDANDO DECURSO DE PRAZO
PROCESSO CÍVEL E DO TRABALHO -> Processo de Conhecimento -> Procedimento de Conhecimento -> Procedimentos Especiais -> Procedimentos Regidos por Outros Códigos, Lei
ITUMBARA - 2ª VARA CÍVEL E AMBIENTAL
Usuário: DYOGO CROSARA - Data: 07/03/2022 14:52:17



MartineLLI AUDITORES

RELATÓRIO DO AUDITOR INDEPENDENTE SOBRE AS DEMONSTRAÇÕES FINANCEIRAS

Aos Administradores e Acionistas da **STEMAC S.A. GRUPOS GERADORES - EM RECUPERAÇÃO JUDICIAL**
Porto Alegre - RS

Opinião com ressalva

Examinamos as demonstrações financeiras da **STEMAC S.A. GRUPOS GERADORES - EM RECUPERAÇÃO JUDICIAL** (Companhia), que compreendem o balanço patrimonial em 31 de dezembro de 2020 e as respectivas demonstrações do resultado, do resultado abrangente, dos mutáveis do patrimônio líquido e dos fluxos de caixa para o exercício findo nessa data, bem como as correspondentes notas explicativas, incluindo o resumo das principais políticas contábeis.

Em nossa opinião, sujeito aos efeitos do assunto mencionado na seção a seguir intitulada "Base para opinião com ressalva", as demonstrações financeiras acima referidas apresentam adequadamente, em todos os aspectos relevantes, a posição patrimonial e financeira da **STEMAC S.A. GRUPOS GERADORES - EM RECUPERAÇÃO JUDICIAL** em 31 de dezembro de 2020, o desempenho de suas operações e os seus fluxos de caixa para o exercício findo nessa data, de acordo com as práticas contábeis adotadas no Brasil.


Base para opinião com ressalva

Conforme Nota Explicativa nº 11, em 31 de dezembro de 2020, a Companhia possui propriedades para investimento no valor de R\$ 252.112 mil. No exercício de 2020, a Companhia optou em não realizar a avaliação destas propriedades pelo seu valor justo, não atendendo o item 55 do Pronunciamento Técnico CPC 28 - "Propriedade para Investimento". Em decorrência desse assunto, não nos foi possível mensurar os efeitos do valor justo das propriedades para investimento ao final desse exercício.

Nossa auditoria foi conduzida de acordo com as normas brasileiras e internacionais de auditoria. Nossas responsabilidades, em conformidade com tais normas, estão descritas na seção a seguir intitulada "Responsabilidade do auditor pela auditoria das demonstrações financeiras". Somos independentes em relação à Companhia de acordo com os princípios éticos relevantes previstos no Código de Ética Profissional do Contador e nas normas profissionais emitidas pelo Conselho Federal de Contabilidade e cumprimos com as demais responsabilidades éticas de acordo com essas normas. Acreditamos que a evidência de auditoria obtida é suficiente e apropriada para fundamentar nossa opinião com ressalva.

Continuidade operacional

Conforme descrito na nota explicativa nº 01 - Plano de Reestruturação, em 31 de dezembro de 2020 a Companhia apresenta situação de envolvimento e deficiência de capital circulante líquido de R\$ 115.809 mil (R\$ 142.027 mil em 2019) e Patrimônio a Descoberto no valor de R\$ 200.371 mil, cenário que levou a Companhia a entrar em recuperação judicial no ano de 2018. Esse assunto indica a existência de dificuldades quanto à capacidade de continuidade operacional da Companhia. As demonstrações financeiras foram preparadas no pressuposto da continuidade normal das operações da Companhia e não incluem quaisquer ajustes relativos à realização e classificação dos valores de ativos ou quanto aos valores e a classificação de passivos, que seriam requeridos no caso de incasso do restabelecimento do equilíbrio financeiro da Companhia. Nossa opinião não está ressalvada em função desse assunto.


martineLLIaudidores.com.br

D4Sfge 0463993-990-4093-0106-705e8ebc84 - Para confirmar as assinaturas acesse <https://secure.d4sfg.com.br/verificar>
Documento assinado eletronicamente, conforme MP 2.200-2/01, Art. 1º, 1º, 12.

MartineLLI AUDITORES

Outros assuntos

Demonstrações do valor adicionado

Examinamos, também, as demonstrações do valor adicionado (DVA) referentes ao exercício findo em 31 de dezembro de 2020, elaboradas sob a responsabilidade da administração da Companhia, como informação suplementar. Essas demonstrações foram submetidas aos mesmos procedimentos de auditoria descritos anteriormente e, em nossa opinião, estão adequadamente apresentadas, em todos os seus aspectos relevantes, em relação às demonstrações financeiras tomadas em conjunto.

Auditoria dos valores correspondentes ao exercício anterior

As demonstrações financeiras encerradas em 31 de dezembro de 2019, apresentadas comparativamente, foram anteriormente por nós examinadas, de acordo com as normas de auditoria vigentes por ocasião da emissão do parecer em 29 de abril de 2020, conteúdo ressalva em relação à falta de mensuração da propriedade para investimento a valor justo, e também parágrafo sobre o risco de continuidade operacional da Companhia.

Responsabilidade da administração e da governança pelas demonstrações financeiras

A administração é responsável pela elaboração e adequada apresentação das demonstrações financeiras de acordo com as práticas contábeis adotadas no Brasil e pelos controles internos que ela determinou como necessários para permitir a elaboração de demonstrações financeiras livres de distorção relevante, independentemente se causada por fraude ou erro.

Na elaboração das demonstrações financeiras, a administração é responsável pela avaliação da capacidade de a Companhia continuar operando, dividindo, quando aplicável, os assuntos relacionados com a sua continuidade operacional e o uso dessa base contábil na elaboração das demonstrações financeiras, a não ser que a administração pretenda liquidar a Companhia ou cessar suas operações, ou não tenha nenhuma alternativa realista para evitar o encerramento das operações.


Os responsáveis pela governança da Companhia são aqueles com responsabilidade pela supervisão do processo de elaboração das demonstrações financeiras.

Responsabilidade do auditor pela auditoria das demonstrações financeiras

Nossos objetivos não obter segurança razoável de que as demonstrações financeiras, tomadas em conjunto, estejam livres de distorção relevante, independentemente se causada por fraude ou erro, e emitir relatório de auditoria contendo nossa opinião. Segurança razoável é um alto nível de segurança, mas, não, uma garantia de que a auditoria realizada de acordo com as normas brasileiras e internacionais de auditoria sempre detectem as eventuais distorções relevantes existentes. As distorções podem ser decorrentes de fraude ou erro e são consideradas relevantes quando, individualmente ou em conjunto, possam influenciar, dentro de uma perspectiva razoável, as decisões econômicas dos usuários tomadas com base nas referidas demonstrações financeiras.

Como parte da auditoria realizada, de acordo com as normas brasileiras e internacionais de auditoria, exercemos julgamento profissional e mantemos ceticismo profissional ao longo da auditoria. Além disso:

- Identificamos e avaliamos os riscos de distorção relevante nas demonstrações financeiras, independentemente se causada por fraude ou erro, planejamos e executamos procedimentos de auditoria em resposta a tais riscos, bem como obtemos evidência de auditoria apropriada e suficiente para fundamentar nossa opinião. O risco de não detecção de distorção relevante resultante de fraude


martineLLIaudidores.com.br

D4Sfge 0463993-990-4093-0106-705e8ebc84 - Para confirmar as assinaturas acesse <https://secure.d4sfg.com.br/verificar>
Documento assinado eletronicamente, conforme MP 2.200-2/01, Art. 1º, 1º, 12.

MartineLLI AUDITORES

RELATÓRIO DO AUDITOR INDEPENDENTE SOBRE AS DEMONSTRAÇÕES FINANCEIRAS

Aos Administradores e Acionistas da **STEMAC ENERGIA S.A. - EM RECUPERAÇÃO JUDICIAL**
Porto Alegre - RS

Opinião com ressalva

Examinamos as demonstrações financeiras da **STEMAC ENERGIA S.A. - EM RECUPERAÇÃO JUDICIAL** (Companhia), que compreendem o balanço patrimonial em 31 de dezembro de 2020 e as respectivas demonstrações do resultado, do resultado abrangente, dos mutáveis do patrimônio líquido e dos fluxos de caixa para o exercício findo nessa data, bem como as correspondentes notas explicativas, incluindo o resumo das principais políticas contábeis.

Em nossa opinião, sujeito aos efeitos do assunto mencionado na seção a seguir intitulada "Base para opinião com ressalva", as demonstrações financeiras acima referidas apresentam adequadamente, em todos os aspectos relevantes, a posição patrimonial e financeira da **STEMAC ENERGIA S.A. - EM RECUPERAÇÃO JUDICIAL** em 31 de dezembro de 2020, o desempenho de suas operações e os seus fluxos de caixa para o exercício findo nessa data, de acordo com as práticas contábeis adotadas no Brasil.


Base para opinião com ressalva

Conforme nota explicativa nº 07 - Contas a Receber de Clientes, a Companhia possui saldos a receber vencidos a mais de um ano no montante de R\$ 7.504 mil (R\$ 6.993 mil em 2019), sem a constituição de provisão para perdas no reconhecimento desses créditos, representando incerteza em relação à sua realização.

Nossa auditoria foi conduzida de acordo com as normas brasileiras e internacionais de auditoria. Nossas responsabilidades, em conformidade com tais normas, estão descritas na seção a seguir intitulada "Responsabilidade do auditor pela auditoria das demonstrações financeiras". Somos independentes em relação à Companhia de acordo com os princípios éticos relevantes previstos no Código de Ética Profissional do Contador e nas normas profissionais emitidas pelo Conselho Federal de Contabilidade e cumprimos com as demais responsabilidades éticas de acordo com essas normas. Acreditamos que a evidência de auditoria obtida é suficiente e apropriada para fundamentar nossa opinião com ressalva.

Ênfase

Conforme descrito na nota explicativa nº 13, os contratos de locação firmados a futuro estão reconhecidos no Ativo Circulante e Não Circulante, em contrapartida no Passivo Circulante e Não Circulante no montante de R\$ 3.023 mil (R\$ 16.716 mil em 31 de dezembro de 2019). Cada forma de apresentação não está prevista nas normas brasileiras de contabilidade. Nossa opinião não está ressalvada em função desse assunto.


ALFREDO HIRATA
Contador CRC (SC) nº 018.833/O-7-T-SP


PRIMO ALBERTO MACHADO
Contador CRC (SC) nº 635.797/O-8


martineLLIaudidores.com.br

D4Sfge 0463993-990-4093-0106-705e8ebc84 - Para confirmar as assinaturas acesse <https://secure.d4sfg.com.br/verificar>
Documento assinado eletronicamente, conforme MP 2.200-2/01, Art. 1º, 1º, 12.

MartineLLI AUDITORES

RELATÓRIO DO AUDITOR INDEPENDENTE SOBRE AS DEMONSTRAÇÕES FINANCEIRAS

Aos Administradores e Acionistas da **STEMAC ENERGIA S.A. - EM RECUPERAÇÃO JUDICIAL**
Porto Alegre - RS

Opinião com ressalva

Examinamos as demonstrações financeiras da **STEMAC ENERGIA S.A. - EM RECUPERAÇÃO JUDICIAL** (Companhia), que compreendem o balanço patrimonial em 31 de dezembro de 2020 e as respectivas demonstrações do resultado, do resultado abrangente, dos mutáveis do patrimônio líquido e dos fluxos de caixa para o exercício findo nessa data, bem como as correspondentes notas explicativas, incluindo o resumo das principais políticas contábeis.

Em nossa opinião, sujeito aos efeitos do assunto mencionado na seção a seguir intitulada "Base para opinião com ressalva", as demonstrações financeiras acima referidas apresentam adequadamente, em todos os aspectos relevantes, a posição patrimonial e financeira da **STEMAC ENERGIA S.A. - EM RECUPERAÇÃO JUDICIAL** em 31 de dezembro de 2020, o desempenho de suas operações e os seus fluxos de caixa para o exercício findo nessa data, de acordo com as práticas contábeis adotadas no Brasil.


Base para opinião com ressalva

Conforme nota explicativa nº 07 - Contas a Receber de Clientes, a Companhia possui saldos a receber vencidos a mais de um ano no montante de R\$ 7.504 mil (R\$ 6.993 mil em 2019), sem a constituição de provisão para perdas no reconhecimento desses créditos, representando incerteza em relação à sua realização.

Nossa auditoria foi conduzida de acordo com as normas brasileiras e internacionais de auditoria. Nossas responsabilidades, em conformidade com tais normas, estão descritas na seção a seguir intitulada "Responsabilidade do auditor pela auditoria das demonstrações financeiras". Somos independentes em relação à Companhia de acordo com os princípios éticos relevantes previstos no Código de Ética Profissional do Contador e nas normas profissionais emitidas pelo Conselho Federal de Contabilidade e cumprimos com as demais responsabilidades éticas de acordo com essas normas. Acreditamos que a evidência de auditoria obtida é suficiente e apropriada para fundamentar nossa opinião com ressalva.

Ênfase

Conforme descrito na nota explicativa nº 13, os contratos de locação firmados a futuro estão reconhecidos no Ativo Circulante e Não Circulante, em contrapartida no Passivo Circulante e Não Circulante no montante de R\$ 3.023 mil (R\$ 16.716 mil em 31 de dezembro de 2019). Cada forma de apresentação não está prevista nas normas brasileiras de contabilidade. Nossa opinião não está ressalvada em função desse assunto.


martineLLIaudidores.com.br

D4Sfge 0463993-990-4093-0106-705e8ebc84 - Para confirmar as assinaturas acesse <https://secure.d4sfg.com.br/verificar>
Documento assinado eletronicamente, conforme MP 2.200-2/01, Art. 1º, 1º, 12.

Valor: R\$ 100,00 | Classificador: AGUARDANDO DECURSO DE PRAZO
PROCESSO CÍVEL E DO TRABALHO -> Processo de Conhecimento -> Procedimento de Conhecimento -> Procedimentos Especiais -> Procedimentos Regidos por Outros Códigos, Lei
ITUMBARA - 2ª VARA CÍVEL E AMBIENTAL
Usuário: DYOGO CROSARA - Data: 07/03/2022 14:52:17



CROSARA

ADVOGADOS



Continuidade operacional

Conforme descrito na nota explicativa nº 01 - Plano de Reestruturação, em 31 de dezembro de 2020 a Companhia apresentou prejuízo recorrente de R\$ 2.617 mil (R\$ 4.849 mil em 2019). Atualmente com as empresas do grupo, a Companhia entrou em recuperação judicial no ano de 2018. Esse assunto indica a existência de dificuldades quanto à capacidade de continuidade operacional da Companhia. As demonstrações financeiras foram preparadas no pressuposto de continuidade normal dos negócios da Companhia e não incluem quaisquer ajustes relativos à realização e classificação dos valores de ativos ou quanto aos valores e a classificação de passivos, que seriam requeridos no caso de falência ou do restabelecimento do equilíbrio financeiro da Companhia. Nossa opinião não está ressalvada em função desse assunto.

Outros assuntos

Demonsstrações do valor adicionado

Examinamos, também, as demonstrações do valor adicionado (DVA), referentes ao exercício findo em 31 de dezembro de 2020, elaboradas sob a responsabilidade da administração da Companhia, como informação suplementar. Essas demonstrações foram submetidas aos mesmos procedimentos de auditoria descritos anteriormente e, em nossa opinião, estão adequadamente apresentadas, em todos os seus aspectos relevantes, em relação às demonstrações financeiras tomadas em conjunto.

Auditoria dos valores correspondentes ao exercício anterior

As demonstrações financeiras encerradas em 31 de dezembro de 2019, apresentadas comparativamente, foram anteriormente por nós examinadas, de acordo com as normas de auditoria vigentes, com emissão do relatório do auditor independente com ressalva em relação à falta de reconhecimento da provisão para provisões de contas a receber vencido acima de um ano, com ênfase sobre o reconhecimento das condições de locação a futuro e parágrafo de continuidade operacional, emitido em 29 de abril de 2020.

Responsabilidades da administração e da governança pelas demonstrações financeiras

A administração e responsável pela elaboração e adequada apresentação das demonstrações financeiras de acordo com as práticas contábeis adotadas no Brasil e pelos controles internos que ela determinou como necessários para permitir a elaboração de demonstrações financeiras livres de distorção relevante, independentemente se causada por fraude ou erro.

Na elaboração das demonstrações financeiras, a administração é responsável pela avaliação da continuidade da Companhia continuar operando, divulgando, quando aplicável, as incertezas relacionadas com a sua continuidade operacional e o uso dessa base contábil na elaboração das demonstrações financeiras, a não ser que a administração pretenda liquidar a Companhia ou cessar suas operações, ou não tenha nenhuma alternativa realista para evitar o encerramento das operações.

Os responsáveis pela governança da Companhia são aqueles com responsabilidade pelo supervisão do processo de elaboração das demonstrações financeiras.

Responsabilidades do auditor pela auditoria das demonstrações financeiras

Nossos objetivos são obter segurança razoável de que as demonstrações financeiras, tomadas em conjunto, refletem livre de distorção relevante, independentemente se causada por fraude ou erro, e emitir relatório de auditoria contendo nossa opinião. Segurança razoável é um alto nível de segurança, mas, não, uma garantia de que a auditoria realizada de acordo com as normas brasileiras e internacionais de auditoria sempre detectará eventuais distorções relevantes existentes. As distorções podem ser decorrentes de fraude ou erro e são consideradas relevantes quando, individualmente ou em conjunto, possam influenciar, dentro de uma perspectiva razoável, as decisões econômicas dos usuários tomadas com base nas referidas demonstrações financeiras.



Martinel AUDITORES

0459g 1252695-576-427-8457-02a7b8dbdc - Para confirmar as assinaturas acesse <https://atoune.dsig.com.br/verificar>
Documento assinado eletronicamente, conforme MP 2.200-2/01, Art. 1ºº, 1ºº, 12.



Como parte da auditoria realizada, de acordo com as normas brasileiras e internacionais de auditoria, exercemos julgamento profissional e mantemos ceticismo profissional ao longo da auditoria. Além disso:

- Identificamos e avaliamos os riscos de distorção relevante nas demonstrações financeiras, independentemente se causada por fraude ou erro, planejamos e executamos procedimentos de auditoria em resposta a tais riscos, bem como obtemos evidências de auditoria apropriada e suficiente para fundamentar nossa opinião. O risco de não detecção de distorção relevante resultante de fraude é maior do que o proveniente de erro, já que a fraude pode envolver o ato de burlar os controles internos, contornar, falsificação, omissão ou representações falsas intencionais.
- Obtemos entendimento dos controles internos relevantes para a auditoria para planejamos procedimentos de auditoria apropriados nas circunstâncias, mas não com o objetivo de expressar nossa opinião sobre a eficácia dos controles internos da Companhia.
- Avaliamos a adequação das políticas contábeis utilizadas e a razoabilidade das estimativas contábeis e respectivas divulgações feitas pela administração.
- Concluímos sobre a adequação do uso, pela administração, da base contábil de continuidade operacional e, com base nas evidências de auditoria obtidas, se existe uma incerteza relevante em relação a eventos ou condições que possam levantar dúvida significativa em relação à capacidade de continuidade operacional da Companhia. Se concluímos que existe incerteza relevante, devemos chamar atenção em nota relativa de auditoria para as respectivas divulgações nas demonstrações financeiras ou incluir modificação em nossa opinião, se as divulgações forem inadequadas. Nossa conclusão está fundamentada nas evidências de auditoria obtidas até a data de nosso relatório. Todavia, eventos ou condições futuras podem levar a Companhia a não mais se manter em continuidade operacional.
- Avaliamos a apresentação geral, a estrutura e o conteúdo das demonstrações financeiras, inclusive as divulgações e se as demonstrações financeiras representam as correspondentes transações e os eventos de maneira compatível com o objetivo de apresentação adequada.

Comunicamo-nos com os responsáveis pela governança a respeito, entre outros aspectos, do alcance planejado, da época da auditoria e das constatações significativas de auditoria, inclusive as eventuais deficiências significativas nos controles internos que identificamos durante nossos trabalhos.

Porto Alegre (RS), 31 de março de 2021.





ALFREDO HIRATA
Controlador CRC (SC) nº 018.638-07-7 8P

PAULO ALBERTO MACHADO
Controlador CRC (SC) nº 635.7970-9

Martinel MARTINELLI AUDITORES
CRC (SC) nº 001.132C-6

0459g 1252695-576-427-8457-02a7b8dbdc - Para confirmar as assinaturas acesse <https://atoune.dsig.com.br/verificar>
Documento assinado eletronicamente, conforme MP 2.200-2/01, Art. 1ºº, 12.



RELATÓRIO DO AUDITOR INDEPENDENTE SOBRE AS DEMONSTRAÇÕES FINANCEIRAS INDIVIDUAIS E CONSOLIDADAS

Aos Administradores e Acredtores da STEMAC S.A. PARTICIPAÇÕES - EM RECUPERAÇÃO JUDICIAL
Porto Alegre - RS

Opinião com ressalvas


Examinamos as demonstrações financeiras individuais da STEMAC S.A. PARTICIPAÇÕES - EM RECUPERAÇÃO JUDICIAL (Companhia), que compreendem o balanço patrimonial em 31 de dezembro de 2020 e as respectivas demonstrações do resultado, dos resultados abrangentes, das mutações do patrimônio líquido e dos fluxos de caixa para o exercício findo nessa data, assim como as demonstrações financeiras consolidadas da STEMAC S.A. PARTICIPAÇÕES - EM RECUPERAÇÃO JUDICIAL e suas controladas ("Consolidado"), que compreendem o balanço patrimonial consolidado em 31 de dezembro de 2020 e as respectivas demonstrações consolidadas do resultado, dos resultados abrangentes, das mutações do patrimônio líquido e dos fluxos de caixa para o exercício findo nessa data, bem como as respectivas notas explicativas, incluindo o resumo das principais políticas contábeis.

Em nossa opinião, sujeito aos efeitos do assunto mencionado na seção a seguir, intitulada "Base para opinião com ressalvas", as demonstrações financeiras individuais e consolidadas acima referidas apresentam adequadamente, em todos os aspectos relevantes, a posição patrimonial e financeira da STEMAC S.A. PARTICIPAÇÕES - EM RECUPERAÇÃO JUDICIAL e suas controladas em 31 de dezembro de 2020, o desempenho individual e consolidado de suas operações e os seus fluxos de caixa individual e consolidado para o exercício findo nessa data, de acordo com as práticas contábeis adotadas no Brasil.

Base para opinião com ressalvas


- Conforme nota explicativa nº 08 - Contas a Receber de Clientes, a Companhia possui crédito a receber vencidos na controlada Stemac Energia S.A. - Em recuperação judicial. Esses créditos possuem baixa expectativa de realização no montante de R\$ 7.664 mil (R\$ 6.963 em 2019), sem a constituição de provisões para perdas no recebimento desses créditos, representando incerteza em relação à sua realização.
- Conforme Nota Explicativa nº 11, em 31 de dezembro de 2020, a Companhia possui propriedades para investimento registrada na controlada Stemac S/A Grupos Geradores - Em recuperação judicial no valor de R\$ 252.112 mil. No exercício de 2020, a Companhia optou em não realizar a avaliação destas propriedades pelo seu valor justo, não atendendo o item 55 do Pronunciamento Técnico CPC 28 - Propriedade para Investimento. Em decorrência desse assunto, não nos foi possível mensurar os efeitos do valor justo das propriedades para investimento ao final desse exercício.

Nossa auditoria foi conduzida de acordo com as normas brasileiras e internacionais de auditoria. Nossas responsabilidades, em conformidade com tais normas, estão descritas na seção a seguir intitulada "Responsabilidades do auditor pela auditoria das demonstrações financeiras". Somos independentes em relação à Companhia de acordo com os princípios éticos relevantes previstos no Código de Ética Profissional do Contador e nas normas profissionais emitidas pelo Conselho Federal de Contabilidade e compatíveis com as demais responsabilidades éticas de acordo com essas normas. Avaliamos que a evidência de auditoria obtida é suficiente e apropriada para fundamentar nossa opinião com ressalvas.



Martinel AUDITORES

0459g 582054e-482-446-646-246701762168 - Para confirmar as assinaturas acesse <https://atoune.dsig.com.br/verificar>
Documento assinado eletronicamente, conforme MP 2.200-2/01, Art. 1ºº, 12.



Ênfase

- Conforme descrito na Nota Explicativa nº 27, a controlada Stemac Energia S.A. possui contratos de locação firmados a futuro que estão reconhecidos no Ativo Circulante e Não Circulante, em contrapartida no Passivo Circulante e Não Circulante no montante de R\$ 6.503 mil (R\$ 10.715 mil em 31 de dezembro de 2019). Esta forma de apresentação não está prevista nas normas brasileiras de contabilidade. Nossa opinião não está ressalvada em função desse assunto.

Continuidade operacional

Conforme descrito na nota explicativa nº 02 - Plano de Reestruturação, em 31 de dezembro de 2020 a Companhia apresentou situação de empobrecimento e deficiência de capital circulante líquido de R\$ 165.284 mil (Em 2019 R\$ 141.624) e Patrimônio a Descoberto no valor de R\$ 211.351 mil, cenário que levou a Companhia a entrar em recuperação judicial no ano de 2018. Esse assunto indica a existência de dificuldades quanto à capacidade de continuidade operacional da Companhia. As demonstrações contábeis foram preparadas no pressuposto de continuidade normal dos negócios da Companhia e não incluem quaisquer ajustes relativos à realização e classificação dos valores de ativos ou quanto aos valores e a classificação de passivos, que seriam requeridos no caso do insucesso do restabelecimento do equilíbrio financeiro da Companhia. Nossa opinião não está ressalvada em função desse assunto.

Outros assuntos

Demonsstrações do valor adicionado


Examinamos, também, as demonstrações individuais e consolidadas do valor adicionado (DVA), referentes ao exercício findo em 31 de dezembro de 2020, elaboradas sob a responsabilidade da administração da Companhia, como informação suplementar. Essas demonstrações foram submetidas aos mesmos procedimentos de auditoria descritos anteriormente e, em nossa opinião, estão adequadamente apresentadas, em todos os seus aspectos relevantes, em relação às demonstrações financeiras tomadas em conjunto.

Auditoria dos valores correspondentes ao exercício anterior

As demonstrações financeiras encerradas em 31 de dezembro de 2019, apresentadas comparativamente, foram anteriormente por nós examinadas, de acordo com as normas de auditoria vigentes por ocasião da emissão do parecer em 08 de maio de 2020, contendo ressalvas em relação aos seguintes assuntos: Insuficiência na provisão para créditos de liquidação duvidosa de clientes; e, Falta de avaliação das propriedades para investimento pelo valor justo. Constatamos também, parágrafo de ênfase sobre contrato de locação, e parágrafo sobre risco de continuidade operacional da Companhia.

Responsabilidades da administração e da governança pelas demonstrações financeiras individuais e consolidadas

A administração é responsável pela elaboração e adequada apresentação das demonstrações financeiras individuais e consolidadas de acordo com as práticas contábeis adotadas no Brasil e pelos controles internos que ela determinou como necessários para permitir a elaboração de demonstrações financeiras livres de distorção relevante, independentemente se causada por fraude ou erro.




Martinel AUDITORES

0459g 582054e-482-446-646-246701762168 - Para confirmar as assinaturas acesse <https://atoune.dsig.com.br/verificar>
Documento assinado eletronicamente, conforme MP 2.200-2/01, Art. 1ºº, 12.



CROSARA

ADVOGADOS

<p>Martini AUDITORES</p> <p>Na elaboração das demonstrações financeiras individuais e consolidadas, a administração é responsável pela avaliação da capacidade de a Companhia continuar operando, divulgando, quando aplicável, os assuntos relacionados com a sua continuidade operacional e o uso dessa base contábil na elaboração das demonstrações financeiras, a não ser que a administração pretenda liquidar a Companhia ou cessar suas operações, ou não tenha nenhuma alternativa realista para evitar o encerramento das operações.</p> <p>Os responsáveis pela governança da Companhia são aqueles com responsabilidade pela supervisão do processo de elaboração das demonstrações financeiras individuais e consolidadas.</p> <p>Responsabilidades do auditor pela auditoria das demonstrações financeiras individuais e consolidadas</p> <p>Nossos objetivos são obter segurança razoável de que as demonstrações financeiras individuais e consolidadas, tomadas em conjunto, estejam livres de distorção relevante, independentemente se causada por fraude ou erro, e emitir relatório de auditoria contendo nossa opinião. Segurança razoável é um alto nível de segurança, mas, não, uma garantia de que a auditoria realizada de acordo com as normas brasileiras e internacionais de auditoria sempre detectem as eventuais distorções relevantes existentes. As distorções podem ser decorrentes de fraude ou erro e são consideradas relevantes quando, individualmente ou em conjunto, possam influenciar, dentro de uma perspectiva razoável, as decisões econômicas dos usuários tomadas com base nas referidas demonstrações financeiras.</p> <p>Como parte da auditoria realizada, de acordo com as normas brasileiras e internacionais de auditoria, exercemos julgamento profissional e mantemos ceticismo profissional ao longo da auditoria. Além disso:</p> <ul style="list-style-type: none"> Identificamos e avaliamos os riscos de distorção relevante nas demonstrações financeiras individuais e consolidadas, independentemente se causada por fraude ou erro, planejamos e executamos procedimentos de auditoria em resposta a tais riscos, bem como obtemos evidências de auditoria apropriada e suficiente para fundamentar nossa opinião. O risco de não detecção de distorção relevante resultante de fraude é maior do que o proveniente de erro, já que a fraude pode envolver o ato de burlar ou contornar intencionalmente, omissões, falsificação, emissão ou representação feitas intencionalmente. Obtemos entendimento dos controles internos relevantes para a auditoria para planejamos procedimentos de auditoria apropriados nas circunstâncias, mas não com o objetivo de expressarmos opinião sobre a eficácia dos controles internos da Companhia. Avaliamos a adequação das políticas contábeis utilizadas e a razoabilidade das estimativas contábeis e respectivas divulgações feitas pela administração. Concluímos sobre a adequação do uso, pela administração, da base contábil de continuidade operacional e, com base nas evidências de auditoria obtidas, se existe uma incerteza relevante em relação a eventos ou condições que possam levantar dúvida significativa em relação à capacidade de continuidade operacional da Companhia. Se concluímos que existe incerteza relevante, devemos chamar atenção em nosso relatório de auditoria para as respectivas divulgações nas demonstrações financeiras individuais e consolidadas ou incluir modificação em nossa opinião, se as divulgações forem inadequadas. Nossa conclusão sobre fundamentação nas evidências de auditoria obtidas até a data de nosso relatório. Todavia, eventos ou condições futuras podem levar a Companhia a não mais se manter em continuidade operacional. <p>Martini AUDITORES</p> <p>048fig 33205359-44.2018.8.09.0087-71762154 - Para confirmar se assinaturas avulsas https://becasaudigp.com.br/verificar Documento assinado eletronicamente, conforme MP 2.200-2/01, Art. 1º, I, S2.</p>	<p>Martini AUDITORES</p> <ul style="list-style-type: none"> Avaliamos a apresentação geral a estrutura e o conteúdo das demonstrações financeiras individuais e consolidadas, inclusive as divulgações e se as demonstrações financeiras individuais e consolidadas representam as correspondentes transações e os eventos de maneira compatível com o objetivo de apresentação adequada. Obtemos evidência de auditoria apropriada e suficiente referente às informações financeiras das entidades ou atividades de negócio do grupo para expressar uma opinião sobre as demonstrações financeiras individuais e consolidadas. Como responsáveis pela direção, supervisão e desempenho da auditoria do grupo e, consequentemente, pelo opinião de auditoria. <p>Comunicamos-nos com os responsáveis pela governança a respeito, entre outros aspectos, do alcance planejado, da época da auditoria e das constatações significativas do auditoria, inclusive as eventuais deficiências significativas nos controles internos que identificamos durante nossos trabalhos.</p> <p>Porto Alegre (RS), 31 de março de 2021.</p> <p> ALFREDO HIRATA Conselheiro CRC (SC) nº 018.035/O-7-T-SP</p> <p> PAULO ALBERTO MACHADO Conselheiro CRC (SC) nº 033.797/O-8</p> <p>Martini AUDITORES</p> <p>MARTINELLI AUDITORES CRC (SC) nº 001.132/O-9</p> <p>Martini AUDITORES</p> <p>048fig 33205359-44.2018.8.09.0087-71762154 - Para confirmar se assinaturas avulsas https://becasaudigp.com.br/verificar Documento assinado eletronicamente, conforme MP 2.200-2/01, Art. 1º, I, S2.</p>
--	---

9. Diante dos dados e informações prestadas pelo **GRUPO STEMAC**, devo destacar que neste momento as devedoras apresentaram as comprovações do cumprimento do Plano de Recuperação Judicial.

10. Desde já e como exaustivamente esposado anteriormente, premente ainda em bem se pontuar a instalação e a continuidade do quadro da crise econômico-financeira global e local, provocado pela pandemia do novo coronavírus (covid-19) e com desdobramentos e reflexos, também, nas empresas do **GRUPO STEMAC**. Em minuciosa análise de determinados fatores ocorridos na transição de exercício, constata-se um crescimento na linha de **produção e faturamento de GMG's** no primeiro trimestre de 2021 com queda no mês de abril de 2021.

Rua 1 nº 564, Setor Oeste, Goiânia-GO, CEP: 74115-040
(62) 3920 9900 | crosara@crosara.adv.br | www.crosara.adv.br

Valor: R\$ 100,00 | Classificador: AGUARDANDO DECURSO DE PRAZO
 PROCESSO CÍVEL E DO TRABALHO -> Processo de Conhecimento -> Procedimento de Conhecimento -> Procedimentos Especiais -> Procedimentos Regidos por Outros Códigos, Lei
 ITUMBARA - 2ª VARA CÍVEL E AMBIENTAL
 Usuário: DYOGO CROSARA - Data: 07/03/2022 14:52:17





11. Noutro foco, no entanto, o valor total de faturamento de produtos, serviços e peças teve um aumento de 39% (trinta e nove por cento) no mês de fevereiro de 2021, registrou queda nos meses subsequentes e março e abril, na ordem de 3,1% (três vírgula um por cento) e 9% (nove por cento), respectivamente.

12. Ante o exposto, requer o recebimento deste relatório elaborado por este Administrador Judicial, com base nos dados, documentos e informações até então disponibilizados pelo **GRUPO STEMAC**, e intimação do Ministério Público, Credores e Devedoras.

P. deferimento.

Goiânia, data da assinatura eletrônica.

Dyogo Crosara
OAB-GO 23.523
Administrador Judicial

PÁGINA 84 DE 84

Rua 1 nº 564, Setor Oeste, Goiânia-GO, CEP: 74115-040
(62) 3920 9900 | crosara@crosara.adv.br | www.crosara.adv.br

Valor: R\$ 100,00 | Classificador: AGUARDANDO DECURSO DE PRAZO
PROCESSO CÍVEL E DO TRABALHO -> Processo de Conhecimento -> Procedimento de Conhecimento -> Procedimentos Especiais -> Procedimentos Regidos por Outros Códigos, Lei
ITUMBIARA - 2ª VARA CÍVEL E AMBIENTAL
Usuário: DYOGO CROSARA - Data: 07/03/2022 14:52:17