



EXCELENTÍSSIMO SENHOR DOUTOR JUIZ DE DIREITO DA 3ª VARA CÍVEL, DA FAZENDA PÚBLICA MUNICIPAL, DE REGISTROS PÚBLICOS E AMBIENTAL DA COMARCA DE ITUMBIARA - GOIÁS.

Referência:

Apenso : 5305359.44.2018.8.09.0087
Autos Principais : 5177058.79.2018.8.09.0087
Espécie : Recuperação Judicial
Requerentes : STEMAC S/A GRUPOS GERADORES e outros

DYOGO CROSARA, administrador judicial do pedido de Recuperação Judicial formulado por: 1) **STEMAC S/A GRUPOS GERADORES**; 2) **STEMAC ENERGIA S/A**; 3) **STEMAC S/A PARTICIPAÇÕES**; 4) **JNB PARTICIPAÇÕES SOCIETÁRIAS LTDA** e 5) **JLB PARTICIPAÇÕES SOCIETÁRIAS**, denominado **GRUPO STEMAC**, vem, perante Vossa Excelência, respeitosa e tempestivamente, em atendimento ao art. 22, inciso II, letra “c” da Lei de Falências e Recuperação de Empresas - LFR (Lei nº 11.101, de 9 de fevereiro de 2005), apresentar o **Relatório Mensal do Administrador Judicial**, nos seguintes termos:

PÁGINA 1 DE 50

Rua 1 nº 564, Setor Oeste, Goiânia-GO, CEP: 74115-040
(62) 3920 9900 | crosara@crosara.adv.br | www.crosara.adv.br

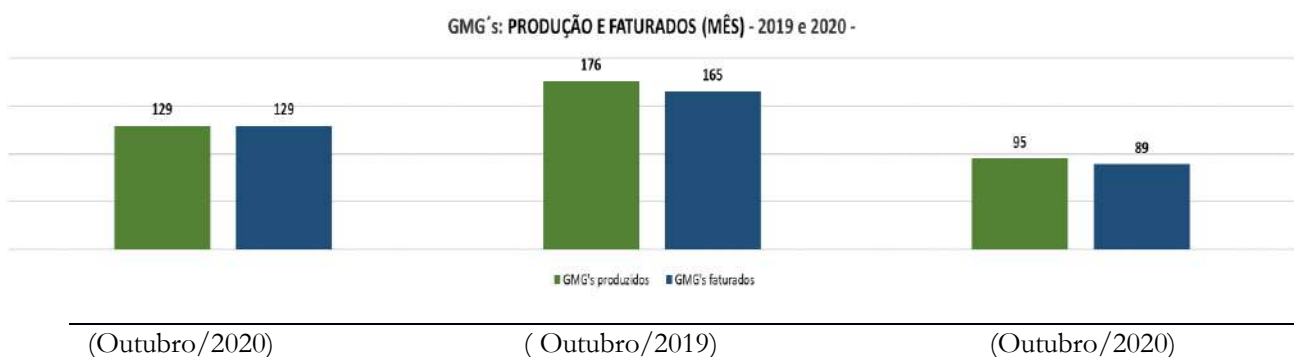
Valor: R\$ 100,00 | Classificador: AGUARDANDO DECURSO DE PRAZO
PROCESSO CÍVEL E DO TRABALHO -> Processo de Conhecimento -> Procedimento de Conhecimento -> Procedimentos Especiais -> Procedimentos Regidos por Outros Códigos, Lei
ITUMBIARA - 2ª VARA CÍVEL E AMBIENTAL
Usuário: DYOGO CROSARA - Data: 07/03/2022 14:46:04



2. Trata-se de relatório mensal e em face do deferimento do processamento da recuperação judicial, conforme decisão publicada em 14 de maio de 2018, constante do Diário da Justiça Eletrônico do Tribunal de Justiça do Estado de Goiás, edição nº 2504-suplemento (evento 51 dos autos principais).

3. Na sequência da metodologia de trabalho já empregados nos boletins mensais anteriores, e ressalvadas as observações de eventuais ausências de dados e elementos fornecidos pelas devedoras, apresento os enfoques das atividades operacionais e comerciais mensais do **GRUPO SETMAC**, nos períodos de janeiro a outubro de 2020 e outubro de 2019, em análises às produções, a prestação de serviços e dos custos e faturamentos, donde extraio determinados indicadores de desempenho empresarial que seguem ilustrados abaixo através de tabelas e gráficos, tais como: **(i)** a produção e faturados de GMG´s; **(ii)** os custos e total de faturamentos de GMG´s e totais de vendas de peças e serviços; **(iii)** os custos médios de produção de GMG´s e serviços prestados e **(iv)** o quantitativo de contratos de locação.

a) GMG'S produzidos e faturados:

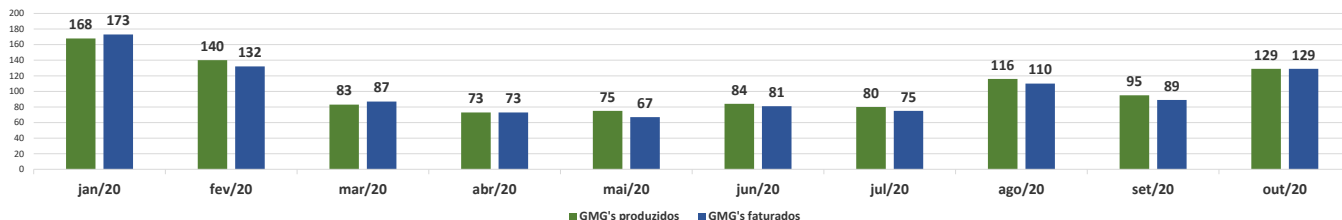


Valor: R\$ 100,00 | Classificador: AGUARDANDO DECURSO DE PRAZO
 PROCESSO CÍVEL E DO TRABALHO -> Processo de Conhecimento -> Procedimento de Conhecimento -> Procedimentos Especiais -> Procedimentos Regidos por Outros Códigos, Lei
 ITUMBARA - 2ª VARA CÍVEL E AMBIENTAL
 Usuário: DYOGO CROSARA - Data: 07/03/2022 14:46:04



Valor: R\$ 100,00 | Classificador: AGUARDANDO DECURSO DE PRAZO
 PROCESSO CÍVEL E DO TRABALHO -> Processo de Conhecimento -> Procedimento de Conhecimento -> Procedimentos Especiais -> Procedimentos Regidos por Outros Códigos, Lei
 ITUMBARA - 2ª VARA CÍVEL E AMBIENTAL
 Usuário: DYOGO CROSARA - Data: 07/03/2022 14:46:04

GMG's: PRODUÇÃO E FATURADOS - 2020



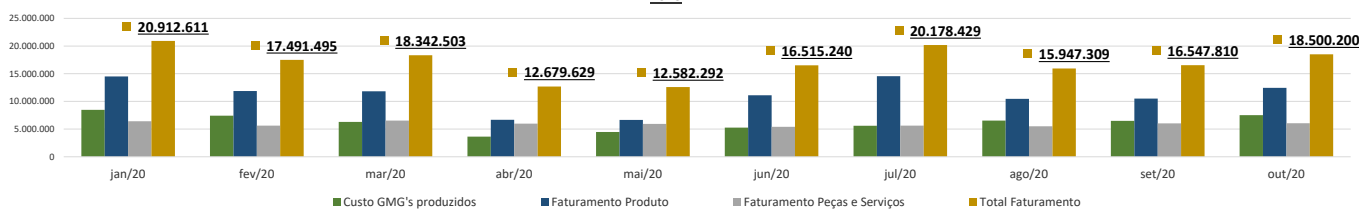
GMG's	out/20	out/19	set/20	ago/20	jul/20	jun/20	mai/20	abr/20	mar/20	fev/20	jan/20
PRODUZIDOS	129	176	95	116	80	84	75	73	95	140	168
	BASE	-47	34	13	49	45	54	56	34	-11	-39
FATURADOS	129	165	89	110	75	81	67	73	89	132	173
	BASE	-36	40	19	54	48	62	56	40	-3	-44
		-22%	45%	17%	72%	59%	93%	77%	45%	-2%	-25%

A referência das análises ocorre entre os demais períodos e o mês em estudo.

Os dados acima realçam a forte queda na produção a partir do mês de março de 2020, mantendo a linha descendente até o mês de maio, com acessões nos meses de junho, julho e agosto, com nova queda em setembro e retomada em outubro, correspondentes a 36% (trinta e seis por cento) e 45% (quarenta e cinco por cento) para os volumes de produção e faturamento.

b) Custos e faturamentos de GMG's e de peças e serviços:

CUSTOS e FATURAMENTOS DE GMG's e Peças e Serviços 2020



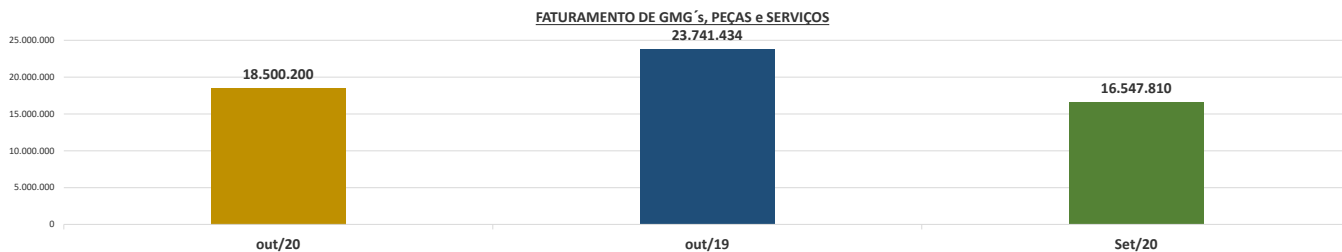
DESCRIÇÃO	jan/20	fev/20	mar/20	abr/20	mai/20	jun/20	jul/20	ago/20	set/20	out/20	VARIAÇÕES
Quantidade GMG's produzidos	168	140	83	73	75	84	80	116	95	129	34 36%
Custo GMG's produzidos	8.481.291	7.430.321	6.297.538	3.644.241	4.465.624	5.269.812	5.591.280	6.524.894	6.493.905	7.527.312	1.033.407 16%
Quantidade GMG's vendidos/faturados	173	132	87	73	67	81	75	110	89	129	40 45%
Faturamento Produto	14.498.203	11.872.999	11.818.176	6.686.728	6.643.965	11.114.570	14.556.661	10.454.018	10.513.425	12.452.536	1.939.110 18%
Faturamento Peças e Serviços	6.414.409	5.618.496	6.524.328	5.992.901	5.938.328	5.400.670	5.621.769	5.493.291	6.034.385	6.047.664	13.279 0%
Custo Médio dos Serviços Prestados	- 20.653	- 20.693	- 21.088	- 29.494	- 22.934	- 22.934	- 22.417	- 20.377	- 20.154	- 19.454	700 -3%
Total dos Custos	8.460.639	7.409.628	6.276.450	3.614.748	4.442.691	5.246.879	5.568.863	6.504.517	6.473.751	7.507.858	1.034.108 16%
Total Faturamento	20.912.611	17.491.495	18.342.503	12.679.629	12.582.292	16.515.240	20.178.429	15.947.309	16.547.810	18.500.200	1.952.390 12%
Var R\$/%	Base	-R\$ 3.421.116	R\$ 851.008	-R\$ 5.662.875	-R\$ 97.336	R\$ 3.932.948	R\$ 3.663.189	-R\$ 4.231.120	R\$ 600.501	R\$ 1.952.390	
		-16,4%	4,9%	-30,9%	-0,8%	31,3%	22,2%	-21,0%	3,8%	11,8%	

Rua 1 nº 564, Setor Oeste, Goiânia-GO, CEP: 74115-040
 (62) 3920 9900 | crosara@crosara.adv.br | www.crosara.adv.br

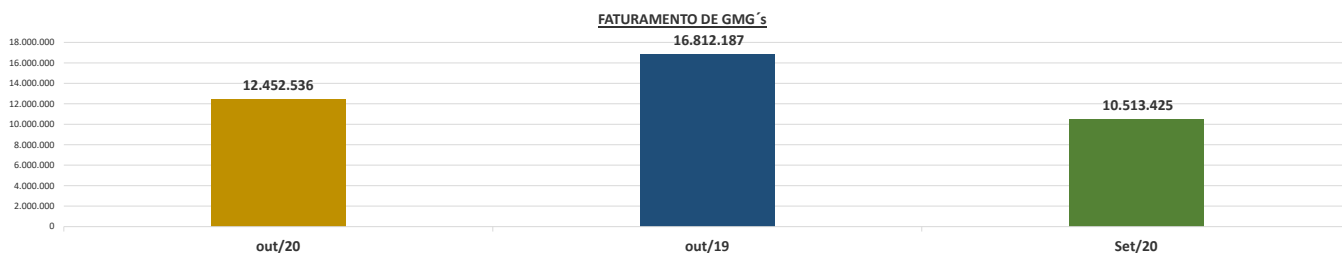




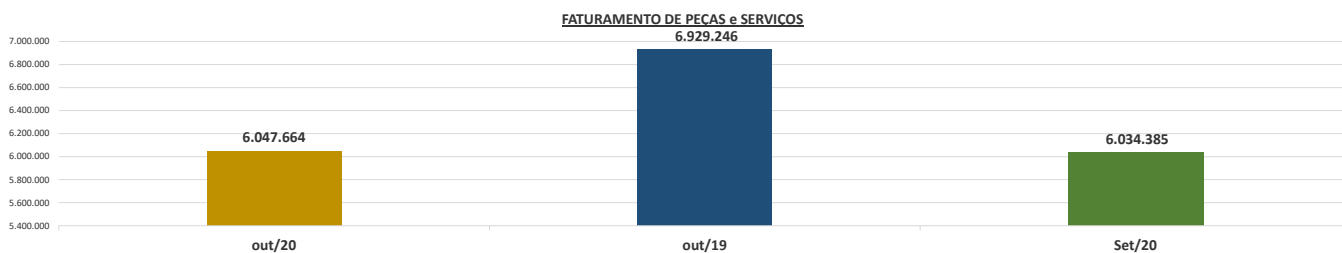
Valor: R\$ 100,00 | Classificador: AGUARDANDO DECURSO DE PRAZO
 PROCESSO CÍVEL E DO TRABALHO -> Processo de Conhecimento -> Procedimento de Conhecimento -> Procedimentos Especiais -> Procedimentos Regidos por Outros Códigos, Lei
 ITUMBIARA - 2ª VARA CÍVEL E AMBIENTAL
 Usuário: DYOGO CROSARA - Data: 07/03/2022 14:46:04



GMG's, PEÇAS e SERVIÇOS	out/20	out/19	Set/20
FATURAMENTO	18.500.200	23.741.434	16.547.810
BASE		-5.241.234	1.952.390
		-22%	12%



GMG's	out/20	out/19	Set/20
FATURAMENTO	12.452.536	16.812.187	10.513.425
BASE		-4.359.652	1.939.110
		-26%	18%



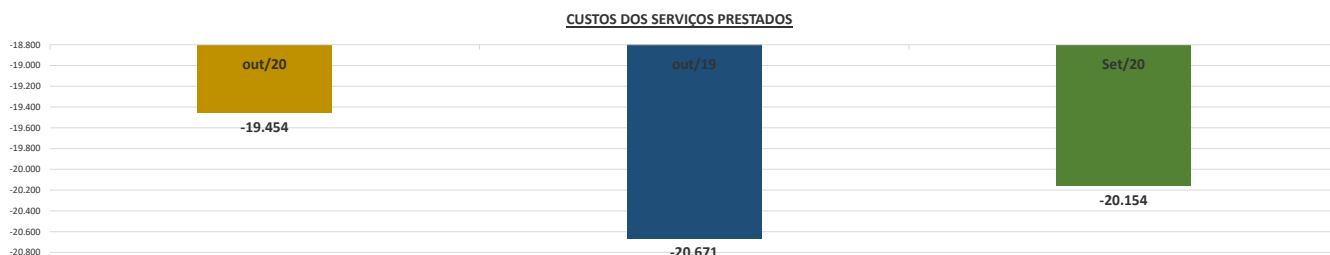
PEÇAS e SERVIÇOS	out/20	out/19	Set/20
FATURAMENTO	6.047.664	6.929.246	6.034.385
BASE		-881.582	13.279
		-13%	0,22%

Rua 1 nº 564, Setor Oeste, Goiânia-GO, CEP: 74115-040
 (62) 3920 9900 | crosara@crosara.adv.br | www.crosara.adv.br

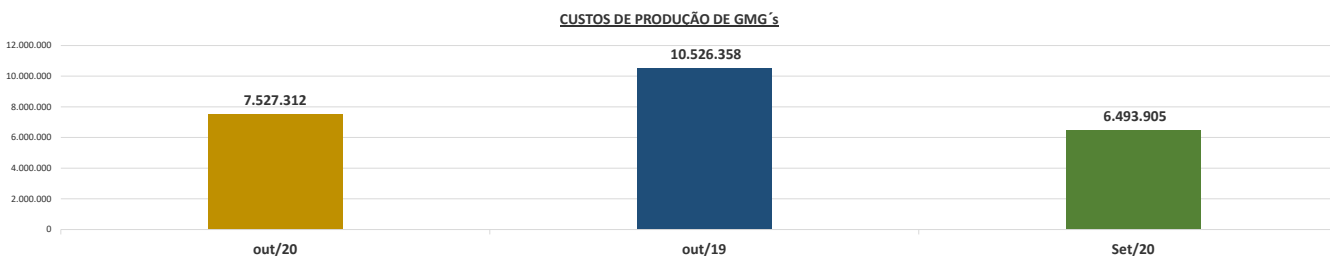


Valor: R\$ 100,00 | Classificador: AGUARDANDO DECURSO DE PRAZO
 PROCESSO CÍVEL E DO TRABALHO -> Processo de Conhecimento -> Procedimento de Conhecimento -> Procedimentos Especiais -> Procedimentos Regidos por Outros Códigos, Lei
 ITUMBIARA - 2ª VARA CÍVEL E AMBIENTAL
 Usuário: DYOGO CROSARA - Data: 07/03/2022 14:46:04

c) Custos médios de produção de GMG's e serviços prestados:

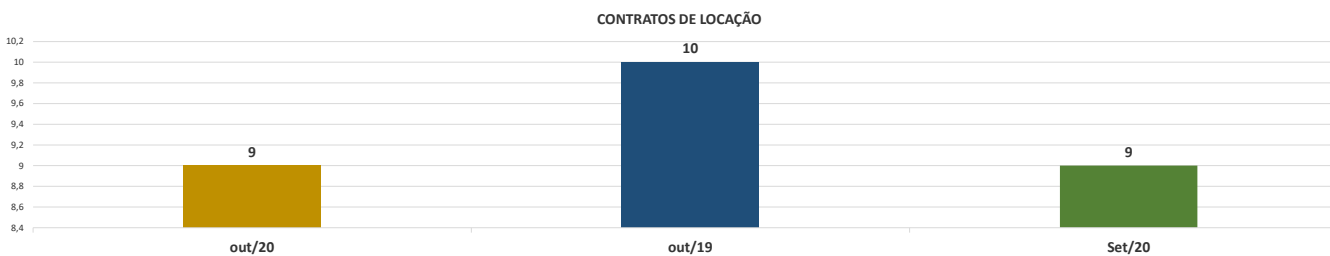


SERVIÇOS PRESTADOS	out/20	out/19	Set/20
CUSTOS MÉDIOS	-19.454	- 20.671	- 20.154
BASE		1.217	700
		-6%	-3%



PRODUÇÃO DE GMG's	out/20	out/19	Set/20
CUSTOS	7.527.312	10.526.358	6.493.905
BASE		-2.999.046	1.033.407
		-28%	16%

d) Contratos de locação:



Rua 1 nº 564, Setor Oeste, Goiânia-GO, CEP: 74115-040
 (62) 3920 9900 | crosara@crosara.adv.br | www.crosara.adv.br



CONTRATOS DE LOCAÇÃO	out/20	out/19	Set/20
QUANTIDADE	9	10	9
	BASE	-1	0
		-10%	0%

4. Registro que as informações acima foram extraídas dos dados fornecidos pelas devedoras, e, decorrem de análises não exaustivas pertinentes à real e momentânea situação da empresa, e de fato, no que ocorre nesse momento é a contínua evolução e o aperfeiçoamento das fixações das rotinas e dos indicadores de gestão que servem para bem transparecer as atividades empresarias do **GRUPO STEMAC**, notadamente, a esse Julgador, Ministério Público e Credores.

5. Consta do evento 614 dos autos principais a designação desse Julgador da empresa Cinco S - Consultoria Organizacional de Resultados como auxiliar deste Administrador Judicial, que apresentou reporte abaixo, do qual adoto nas análises e considerações como parte integrante deste relatório mensal previsto no art. 22, inciso II, letra “c” da Lei de Falências e Recuperação de Empresas – LFR:

Valor: R\$ 100,00 | Classificador: AGUARDANDO DECURSO DE PRAZO
 PROCESSO CÍVEL E DO TRABALHO -> Processo de Conhecimento -> Procedimento de Conhecimento -> Procedimentos Especiais -> Procedimentos Regidos por Outros Códigos, Lei
 ITUMBIARA - 2ª VARA CÍVEL E AMBIENTAL
 Usuário: DYOGO CROSARA - Data: 07/03/2022 14:46:04



CROSARA

ADVOGADOS

Valor: R\$ 100,00 | Classificador: AGUARDANDO DECURSO DE PRAZO
 PROCESSO CÍVEL E DO TRABALHO -> Processo de Conhecimento -> Procedimento de Conhecimento -> Procedimentos Especiais -> Procedimentos Regidos por Outros Códigos, Lei
 ITUMBARA - 2ª VARA CÍVEL E AMBIENTAL
 Usuário: DYOGO CROSARA - Data: 07/03/2022 14:46:04

SCINCO[S]
Goiania, 26 de novembro de 2020.

Ao Ilmo. Sr.
 Dr. DYOGO CROSARA
 Administrador Judicial do GRUPO STEMAC
 Processo: 5177058.79.2018.8.09.0087

CINCO S - CONSULTORIA ORGANIZACIONAL DE RESULTADO, representado por Stenius Lacerda Bastos, no exercício de nossas atribuições como Auxiliar desse Administrador Judicial no processo de Recuperação Judicial das empresas STEMAC S/A GRUPO GERADORES, STEMAC ENERGIA S/A, STEMAC S/A PARTICIPAÇÕES, JNB PARTICIPAÇÕES SOCIETÁRIA LTDA e JLB PARTICIPAÇÕES SOCIETÁRIAS LTDA, vem apresentar as suas análises e considerações, realizando um comparativo de variações ocorridas entre os meses de setembro de 2020 para outubro 2020.

2- No cumprimento das atribuições deste auxiliar do Administrador Judicial seguem as análises realizadas nos dados e informações relativos à contabilidade do GRUPO STEMAC, notadamente nas demonstrações de resultados do presente exercício. Serão verificadas as variações ocorridas na movimentação do mês do relatório para com as

(62) 3954-5554 / (62) 99147-3559 | cincos@stenius.com.br
 Edifício Empire Center - Rua A, 305 - Sala 305 - Setor Oeste, Goiânia - GO - 74115-010

SCINCO[S]

movimentações do mês anterior. Sendo apresentado às demonstrações contábeis de outubro de 2020, onde analisaremos horizontalmente o período de setembro de 2020 para outubro de 2020, tratadas as principais variações ocorridas no período e com apresentação de notas explicativas das análises de cada conta mensurada na DRE, por empresa.

3. - Balanço e Demonstrações de resultados do exercício - DRE do período de outubro de 2020.

3.1 - STEMAC S/A GRUPOS GERADORES:

GRUPO STEMAC			
STEMAC S/A GRUPOS GERADORES			
CONTA	09/2020 (R\$ mil)	10/2020 (R\$ mil)	Var. em %
Vendas de Produtos	13.498.773,83	11.401.802,08	-16,08%
Vendas de Mercadorias	1.254.218,22	1.433.552,37	23,77%
Vendas de Serviços	4.300.148,98	4.498.250,90	5,09%
RECEITA BRUTA	19.053.141,03	17.333.605,35	-11,85%
(-) Dedução de Vendas	(120.340,70)	(149.370,52)	24,20%
PREZIUO LÍQUIDO	18.932.800,33	17.184.234,83	-11,88%
(-) Impostos Inc. à Venda	(9.200.642,99)	(3.492.992,80)	-62,08%
RECEITA LÍQUIDA	9.732.157,34	13.691.242,03	40,16%
(-) CUSTO DA MÃO DE OBRA	(9.305.500,00)	1.162.240,15	-7,62%
Depreciação/Amortização	982.473,49	(607.612,41)	-3,98%
EXERCÍCIO OPERACIONAL BRUTO	2.229.130,83	1.321.389,47	-41,60%
DESPESAS OPERACIONAIS	(6.183.181,80)	(6.496.429,16)	6,00%
Despesas com Vendas	(5.506.379,20)	(5.888.052,00)	-8,20%
Despesas Administrativas	(5.244.161,20)	(4.502.252,00)	-14,17%
Depreciação/Amortização	(645.499,20)	(692.225,00)	-6,00%
Despesas Tributárias	(112.440,00)	(1.200.475,00)	-9,00%
Dúvidas Dúvidas/Receitas Operac.	1.228.719,20	1.149.600,00	-6,43%
EXERCÍCIO OPERACIONAL	(3.954.050,97)	(5.175.039,69)	23,28%
RESULTADO ANTES DAS REC. DE EXP. FINANC.	(1.806.956,00)	(3.799.889,20)	53,20%
Despesas Financeiras	(7.165.473,20)	(4.142.600,00)	42,64%
Receitas Financeiras	1.700.153,80	201.220,00	88,25%
RESULTADO ANTES DOS TRIBUTOS	(7.272.275,40)	(3.740.269,20)	49,24%
(-) Provisão Imp. e C.T.A.	(22.989,20)	(19.642,54)	-13,08%
RESULTADO LÍQUIDO	(7.305.264,60)	(3.759.911,74)	48,88%

(62) 3954-5554 / (62) 99147-3559 | cincos@stenius.com.br
 Edifício Empire Center - Rua A, 305 - Sala 305 - Setor Oeste, Goiânia - GO - 74115-010

3.1.1 - Da receita bruta e receita bruta operacional constata-se acréscimo no faturamento de 11,85% (onze vírgula oitenta e cinco por cento), correspondendo a R\$ 1,9 milhões, sendo variação positiva de 18,44% (dezoito vírgula quarenta e quatro por cento) da receita de vendas de produtos, cerca de R\$ 1,9 milhões e redução de 23,77% (vinte e três vírgula setenta e sete por cento) nas vendas de mercadorias, cerca de R\$ 440,6 mil e nas vendas de serviços variação positiva de 10,86% (dez vírgula oitenta e seis por cento), cerca de R\$ 453,9 mil. Os custos tiveram acréscimo de 7,63% (sete vírgula sessenta e três por cento), cerca de 730,2 mil. As despesas operacionais apresentaram acréscimo de 6,06% (seis vírgula zero seis por cento), ou seja, R\$ 485,2 mil, variação expressiva no grupo, sendo nas despesas administrativas de 24,13% (vinte e quatro vírgula treze por cento), cerca de R\$ 1,4 milhões, nas despesas tributárias acréscimo significativo de 5,70% (cinco vírgula setenta por cento), cerca de R\$ 2,1 milhões e nas outras despesas/receitas operacionais com redução de 6,31% (seis vírgula trinta e um por cento). O resultado antes das receitas e despesas financeiras, variação com acréscimo 216,10% (duzentos e dezesseis vírgula dez por cento), cerca de R\$ 3,9 milhões. As despesas financeiras com acréscimo de 160% (cento e sessenta por cento), cerca de R\$ 3,7 milhões. As receitas financeiras com redução de 19,25% (dezenove vírgula

(62) 3954-5554 / (62) 99147-3559 | cincos@stenius.com.br
 Edifício Empire Center - Rua A, 305 - Sala 305 - Setor Oeste, Goiânia - GO - 74115-010

vinte e cinco por cento), cerca de R\$ 107,5 mil. As provisões com redução 11,08% (onze vírgula zero oito por cento), cerca de R\$ 2,4 mil. O resultado do exercício - conta - Prejuízo líquido do exercício - apresentou prejuízo de R\$ 10,1 milhões, um acréscimo de 42,10% (quarenta e dois vírgula dez por cento). Constatamos que houve variações expressivas, tanto positivas como negativas na movimentação da empresa que estaremos diligenciando sobre os fatos ocorridos.

3.1.2 - Os indicadores financeiros avaliam a capacidade de pagamento da empresa frente às suas obrigações e o seu controle são vitais para os controles dos atos da administração e continuidade empresarial. As informações para o cálculo destes índices são retiradas unicamente das demonstrações patrimonial e contábil e evidenciam a posição patrimonial da entidade devendo ser atualizadas constantemente para uma correta análise.

STEMAC S/A GRUPO GERADORES			
ÍNDICES			
ÍNDICES	09/20	10/20	Var.
RENTABILIDADE	0,02%	0,01%	0,01%
LIQUIDEZ GERAL	0,22	0,22	0,00
LIQUIDEZ SECA	0,32	0,32	0,00
LIQUIDEZ CORRENTE	0,39	0,38	-0,01
ENDIVIDAMENTO	184%	185%	-1,0%
SOLVÊNCIA GERAL	0,58	0,67	-0,01
LCRATIVIDADE	-42,67%	-36,21%	-13,54%

(62) 3954-5554 / (62) 99147-3559 | cincos@stenius.com.br
 Edifício Empire Center - Rua A, 305 - Sala 305 - Setor Oeste, Goiânia - GO - 74115-010

Rua 1 nº 564, Setor Oeste, Goiânia-GO, CEP: 74115-040
(62) 3920 9900 | crosara@crosara.adv.br | www.crosara.adv.br



Valor: R\$ 100,00 | Classificador: AGUARDANDO DECURSO DE PRAZO
 PROCESSO CÍVEL E DO TRABALHO -> Processo de Conhecimento -> Procedimento de Conhecimento -> Procedimentos Especiais -> Procedimentos Regidos por Outros Códigos, Lei
 ITUMBARA - 2ª VARA CÍVEL E AMBIENTAL
 Usuário: DYOGO CROSARA - Data: 07/03/2022 14:46:04

SCINCO[S]

3.1.2.1 - Na rentabilidade do patrimônio líquido aumento de 0,01% (zero vírgula zero um por cento), em relação ao mês anterior. Como a rentabilidade mostra qual é o retorno sobre o investimento que foi feito na empresa a longo prazo, desta forma podemos concluir que a empresa não está tendo rentabilidade sobre o capital investido, ou seja, não está obtendo sucesso econômico. Na rentabilidade do patrimônio líquido, o lucro é o objetivo principal do empresário e uma maneira de avaliar um empreendimento.

3.1.2.2 - O índice de liquidez geral não houve alteração. Na liquidez geral do patrimônio, indica quanto a empresa possui em dinheiro, bens e direitos realizáveis a curto e longo prazos, para pagar todas as suas dívidas (passivo exigível), caso a empresa fosse parar suas atividades naquele momento. A interpretação desse índice é no sentido de "quanto maior, melhor", mantidos constantes os demais fatores. Desta forma vimos que ainda a situação da empresa mostra-se em dificuldade para pagar suas dívidas. Entretanto vimos que estão longe do limite considerado seguro, ou seja, igual a 1 (um).

3.1.2.3 - O índice de liquidez seca não houve alteração. Na liquidez seca do patrimônio, indica quanto a empresa consegue pagar

(62) 3954-5554 / (62) 99147-3559 | crosara@stemac.com.br
 Edifício Empire Center - Rua A, 310 - Sala 504 - Setor Oeste, Goiânia - GO - 74115-070

SCINCO[S]

das suas dívidas desconsiderando os seus estoques, que podem ser obsoletos, não condizentes com a realidade dos saldos apresentados no balanço. Nesse caso, retira-se do ativo circulante a conta estoque. A interpretação do índice de liquidez seca é, "quanto maior, melhor". Entretanto vimos que estão longe do limite considerado seguro, ou seja, igual a 1 (um).

3.1.2.4 - O índice de liquidez corrente com redução de 0,01 (zero vírgula zero um), o índice que tem por função medir a capacidade da empresa de cumprir com suas obrigações no curto prazo. Normalmente, na gestão financeira, serve de referência para a maioria dos pagamentos e representando a saúde do caixa. Desta forma vimos que a empresa apontou melhoras no curto prazo para sanar suas obrigações, que agora estamos dentro do necessário que é igual ou superior a 1 (um).

3.1.2.5 - O índice de grau de endividamento com diminuição de 1% (um por cento). É a representação da proporção do ativo total que está comprometida para custear o endividamento da empresa com terceiros (passivos exigíveis).

(62) 3954-5554 / (62) 99147-3559 | crosara@stemac.com.br
 Edifício Empire Center - Rua A, 310 - Sala 504 - Setor Oeste, Goiânia - GO - 74115-070

SCINCO[S]

3.1.2.6 - O índice de solvência geral com redução de 0,01 (zero vírgula zero um), em relação ao mês de setembro. Na solvência geral, o índice expressa o grau de garantia que a empresa dispõe em Ativos (totais), para pagamento do total de suas dívidas. Envolve além dos recursos líquidos, também os permanentes, é conhecida como nada mais do que a capacidade de uma empresa de ter as devidas condições de honrar todas as suas obrigações financeiras. Assim sendo, uma companhia é considerada "solvente" quando apresenta segurança ao pagar todas as suas contas e de quebra permanecer com certa reserva de patrimônio considerável, o que acaba gerando um bom cenário de lucro e também assegura sua sobrevivência por um bom tempo. Desse modo, as empresas com índices de solvência mais altos definitivamente inspiram mais confiança em relação aos bancos e aos credores, enquanto negócios com índices baixos se apresentam como riscos em potencial.

3.1.2.7 - O índice lucratividade se encontra negativo, com acréscimo de 11,54% (onze vírgula cinquenta e quatro pontos percentuais) no mês. Sendo um indicador da administração financeira responsável por apontar a capacidade da sua empresa em gerar lucro. Ela aponta se o negócio está justificando ou não a operação, ou seja, se as

(62) 3954-5554 / (62) 99147-3559 | crosara@stemac.com.br
 Edifício Empire Center - Rua A, 310 - Sala 504 - Setor Oeste, Goiânia - GO - 74115-070

SCINCO[S]

3.2 - STEMAC ENERGIA S/A

GRUPO STEMAC			
STEMAC ENERGIA S/A			
EMPRESA	SETEMBRO DE 2020	OUTUBRO DE 2020	Variação em %
Vendas de Produtos	R\$ 0,00	R\$ 0,00	0,00%
Vendas de Serviços	R\$ 526.437,83	R\$ 582.294,26	10,99%
RECEITA BRUTA	R\$ 526.437,83	R\$ 582.294,26	10,99%
(-) Despesas de Vendas	R\$ 526.437,83	R\$ 582.294,26	10,99%
RECEITA OPERACIONAL BRUTA	R\$ 0,00	R\$ 0,00	0,00%
(-) Impostos Inc. de Vendas	R\$ 475.038,18	R\$ 529.426,97	11,15%
RECEITA LÍQUIDA	R\$ 51.399,65	R\$ 52.867,29	2,83%
(-) Custos com MATER. PRÓPR. SERV. VEND.	R\$ 17.100,00	R\$ 15.510,00	-8,72%
Despesas (ou) Contribuições	R\$ 1.712,34	R\$ 1.712,34	0,00%
LUCRO OPERACIONAL BRUTO	R\$ 32.587,31	R\$ 35.644,95	9,53%
(-) DESPESAS OPERACIONAIS	R\$ 188.854,89	R\$ 229.804,75	21,71%
Despesas com Vendas	R\$ 17.100,00	R\$ 15.510,00	-8,72%
Despesas Administrativas	R\$ 17.100,00	R\$ 15.510,00	-8,72%
Despesas (ou) Anonuidades	R\$ 188.854,89	R\$ 208.784,75	11,12%
Despesas Tributárias	R\$ 0,00	R\$ 0,00	0,00%
Outros Custos/Recursos Operac.	R\$ 0,00	R\$ 0,00	0,00%
RESULTADO ANTES DAS REC. RESP. FINANC.	R\$ 137,32	R\$ 260.294,26	189,34%
Despesas Financeiras	R\$ 137,32	R\$ 137,32	0,00%
Resultado Financeiro	R\$ 0,00	R\$ 0,00	0,00%
RESULTADO ANTES DO TRIBUTATION	R\$ 137,32	R\$ 260.294,26	189,34%
(-) Provis. Imp. e CSLL	R\$ 69.429,52	R\$ 137.147,26	97,00%
RESULTADO LÍQUIDO	R\$ 67,80	R\$ 123.147,00	181,57%
RESULTADO LÍQUIDO DO EXERCÍCIO	R\$ 67,80	R\$ 123.147,00	181,57%

3.2.1 - Da receita bruta e receita bruta operacional constata-se um acréscimo no faturamento de 10,38% (dez vírgula trinta e oito por cento), cerca de R\$ 54,6 mil, que corresponde as vendas de serviços. Nos custos redução significativo de 50,00% (cinquenta por cento), cerca de R\$ 3,5 mil. As despesas operacionais apresentaram variações significante com acréscimo de 572,52% (quinhentos e setenta e dois vírgula cinquenta e dois por cento), com cerca de R\$ 278,5 mil, nas despesas administrativas com redução de 30,01% (trinta vírgula zero um

(62) 3954-5554 / (62) 99147-3559 | crosara@stemac.com.br
 Edifício Empire Center - Rua A, 310 - Sala 504 - Setor Oeste, Goiânia - GO - 74115-070

SCINCO[S]

por cento), cerca de R\$ 2.1 mil, nas despesas tributárias redução de 97,83% (noventa e sete vírgula oitenta e três por cento), cerca de R\$ 40.5 mil e em outras despesas/receitas operacionais com acréscimo significativo de 103.137% (cento e três mil vírgula cento e trinta e sete por cento), cerca de R\$ 235.7 mil. As despesas financeiras com redução de 43,16% (quarenta e três vírgula dezesseis por cento), cerca R\$ 167.1 mil. As receitas financeiras com acréscimo de 12,94% (doze vírgula noventa e quatro por cento), cerca de R\$ 1.9 mil. O resultado antes dos tributos teve acréscimo 396% (trezentos e noventa e seis por cento), cerca de R\$ 504.3 mil. O resultado do exercício com lucro de cerca de R\$ 226.3 mil, com acréscimo de 239% (duzentos e trinta e nove por cento). Constatamos que houve variações expressivas na movimentação da empresa que estaremos diligenciando sobre o fato ocorrido.

3.2.2 - Os indicadores financeiros avaliam a capacidade de pagamento da empresa frente às suas obrigações e o seu controle são vitais para os controles dos atos da administração e continuidade empresarial. As informações para o cálculo destes índices são retiradas unicamente das demonstrações patrimonial e contábil e evidenciam a posição patrimonial da entidade devendo ser atualizadas constantemente para uma correta análise.

(62) 3954-5554 / (62) 99147-3559 | crosara@denius.com.br
 Edifício Empire Center - Rua A, 207 - Sala 506 - Setor Oeste, Goiânia - GO - 74119-070

SCINCO[S]

STEMAC ENERGIA S/A			
ÍNDICES	18/20	19/20	Var.
RENTABILIDADE	-0,01%	0,09%	0,09%
LIQUIDEZ GERAL	0,57	0,58	0,01
LIQUIDEZ SECA	1,04	1,06	0,02
LIQUIDEZ CORRENTE	1,04	1,06	0,02
ENDIVIDAMENTO	0,89%	0,88%	-0,01%
SOLVÊNCIA GERAL	1,13	1,14	0,01
LUCRATIVIDADE	-36,28%	45,83%	82,11%

3.2.2.1 - Na rentabilidade do patrimônio líquido tivemos acréscimo de cerca de 0,09% (zero vírgula zero nove por cento), como a rentabilidade mostra qual é o retorno sobre o investimento que foi feito na empresa a longo prazo, desta forma podemos concluir que a empresa não está tendo rentabilidade sobre o capital investido, ou seja, não está obtendo sucesso econômico. Na rentabilidade do patrimônio líquido, o lucro é o objetivo principal do empresário e uma maneira de avaliar um empreendimento.

3.2.2.2 - O índice de liquidez geral com acréscimo de 0,01 (zero vírgula zero um). Na liquidez geral do patrimônio, indica quanto a empresa possui em dinheiro, bens e direitos realizáveis a curto e longo prazos, para pagar todas as suas dívidas (passivo exigível), caso a empresa fosse parar suas atividades naquele momento. A interpretação desse índice é no sentido de "quanto maior, melhor", mantidos constantes

(62) 3954-5554 / (62) 99147-3559 | crosara@denius.com.br
 Edifício Empire Center - Rua A, 207 - Sala 506 - Setor Oeste, Goiânia - GO - 74119-070

SCINCO[S]

os demais fatores. Entretanto, vimos que o índice se encontra abaixo do limite considerado seguro que é igual 1 (um).

3.2.2.3 - O índice de liquidez seca sofreu acréscimo de 0,02 (zero vírgula zero dois). Na liquidez seca do patrimônio, indica quanto a empresa consegue pagar das suas dívidas desconsiderando os seus estoques, que podem ser obsoletos, não condizentes com a realidade dos saldos apresentados no balanço. Nesse caso, retira-se do ativo circulante a conta estoque. A interpretação do índice de liquidez seca é, "quanto maior, melhor".

3.2.2.4 - O índice de liquidez corrente teve acréscimo de 0,02 (zero vírgula zero dois), pontos. Ele tem por função medir a capacidade da empresa de cumprir com suas obrigações no curto prazo, normalmente, na gestão financeira, serve de referência para a maioria dos pagamentos e representando a saúde do caixa. Desta forma vimos que a empresa apontou melhoras no curto prazo para sanar suas obrigações.

3.2.2.5 - O índice de grau de endividamento houve redução de 0,01% (zero vírgula zero um por cento). É a representação da

(62) 3954-5554 / (62) 99147-3559 | crosara@denius.com.br
 Edifício Empire Center - Rua A, 207 - Sala 506 - Setor Oeste, Goiânia - GO - 74119-070

SCINCO[S]

proporção do ativo total que está comprometida para custear o endividamento da empresa com terceiros (passivos exigíveis).

3.2.2.6 - O índice de solvência geral com acréscimo de 0,01 (zero vírgula zero um). Na solvência geral, o índice expressa o grau de garantia que a empresa dispõe em Ativos (totais), para pagamento do total de suas dívidas. Envolve além dos recursos líquidos, também os permanentes, é conhecida como nada mais do que a capacidade de uma empresa de ter as devidas condições de honrar todas as suas obrigações financeiras. Assim sendo, uma companhia é considerada "solvente" quando apresenta segurança ao pagar todas as suas contas e de quebra permanecer com certa reserva de patrimônio considerável, o que acaba gerando um bom cenário de lucro e também assegura sua sobrevivência por um bom tempo. Desse modo, as empresas com índices de solvência mais altos definitivamente inspiram mais confiança em relação aos bancos e aos credores, enquanto negócios com índices baixos se apresentam como riscos em potencial. Um índice de solvência considerado bom muda de acordo com o setor de atuação, mas, no geral, o que se estabelece como o ideal é uma taxa igual ou superior a 0,20.

(62) 3954-5554 / (62) 99147-3559 | crosara@denius.com.br
 Edifício Empire Center - Rua A, 207 - Sala 506 - Setor Oeste, Goiânia - GO - 74119-070



CROSARA

ADVOGADOS

SCINCO[S]

3.2.2.7 - O índice lucratividade teve variação positiva, com 82,11% (oitenta e dois vírgula onze pontos percentuais). Entretanto, não mensurado, pois não houve lucratividade. Sendo um indicador da administração financeira responsável por apontar a capacidade da sua empresa em gerar lucro. Ela aponta se o negócio está justificando ou não a operação, ou seja, se as vendas são suficientes para pagar os custos e as despesas e ainda gerar lucro.

3.3 - STEMAC S/A PARTICIPAÇÕES:

GRUPO STEMAC			
STEMAC S/A PARTICIPAÇÕES			
12 meses enc. em 31/12/2020			
Var. %			
RECEITA			
Vendas de Produtos			
Vendas de Marcas/Brands			
Vendas de Serviços			
RECEITA OUTRA			
I - Emissão de Dívidas			
RECEITA OPERACIONAL BRUTA			
I - Impostos de Venda			
RECEITA LÍQUIDA			
I - SCOTD DINAMIC PROD. SERV. VEND			
Impostos Operacionais Efetivos			
RECEITA/DESPESAS OPERACIONAIS			
Despesas com Vendas			
Despesas Administrativas			
Despesas Financeiras			
Despesas Tributárias			
Dívidas Despesas/Operacionais			
Despesa Patrimonial			
RENTABILIDADE ANTES DOS TRIBUTOS			
Despesas Financeiras			
Resultado Financeiro			
RENTABILIDADE ANTES DOS TRIBUTOS			
I - Provisões e COTA			
Perda/Resultado Efetivo			
RESULTADO DO EXERCÍCIO			
PREVALÊNCIA DO EXERCÍCIO			

(62) 3954-5554 / (62) 99147-3559 | crosara@denisius.com.br
 Edifício Empire Center - Rua A, 300 - Sala 308 - Setor Oeste, Goiânia-GO - 74119-070

SCINCO[S]

3.3.1 - As despesas operacionais sofreram alterações, na conta de equivalência patrimonial, acréscimo de 34,89% (trinta e quatro vírgula oitenta e nove por cento), cerca de R\$ 2.5 milhões. E denominada como Método de Equivalência Patrimonial (MEP), corresponde ao valor do investimento determinado mediante a aplicação da percentagem de participação no capital social sobre o Patrimônio Líquido de cada coligada ou controlada sendo uma avaliação pelo valor de Patrimônio Líquido, portanto, por meio desse método, se atualiza o valor contábil do investimento ao valor equivalente à participação societária da investidora no patrimônio líquido da sociedade investida e no reconhecimento dos seus efeitos na demonstração do resultado, assim, pelo exposto não iremos diligenciar, pois tal variação nada mais é do que adequação/atualização do valor contábil. As despesas financeiras com redução de 4,18% (quatro vírgula dezoito por cento), cerca de R\$ 1.5 mil. Os resultados antes dos tributos e o resultado do exercício, com acréscimo de 34,60% (trinta e quatro vírgula sessenta por cento), cerca de R\$ 2.5 milhões.

3.3.2 - Os indicadores financeiros avaliam a capacidade de pagamento da empresa frente às suas obrigações e o seu controle são vitais para os controles dos atos da administração e continuidade

(62) 3954-5554 / (62) 99147-3559 | crosara@denisius.com.br
 Edifício Empire Center - Rua A, 300 - Sala 308 - Setor Oeste, Goiânia-GO - 74119-070

SCINCO[S]

empresarial. As informações para o cálculo destes índices são retiradas unicamente das demonstrações patrimonial e contábil e evidenciam a posição patrimonial da entidade devendo ser atualizadas constantemente para uma correta análise.

STEMAC S/A PARTICIPAÇÕES			
ÍNDICES			
ÍNDICES	set/20	out/20	Var.
RENTABILIDADE	0,03	0,03	0,00
LIQUIDEZ GERAL	0,00	0,00	0,00
LIQUIDEZ SECA	0,05	0,00	-0,05
LIQUIDEZ CORRENTE	0,05	0,00	-0,05
ENDIVIDAMENTO	34,07%	34,09%	0,02%
SOLVÊNCIA GERAL	0,03	0,03	0,00
LUCRATIVIDADE	-	-	-

3.3.2.1 - Na rentabilidade do patrimônio líquido não houve alteração, como a rentabilidade mostra qual é o retorno sobre o investimento que foi feito na empresa a longo prazo, desta forma podemos concluir que a empresa não está tendo rentabilidade sobre o capital investido, ou seja, não está obtendo sucesso econômico. Na rentabilidade do patrimônio líquido, o lucro é o objetivo principal do empresário e uma maneira de avaliar um empreendimento.

3.3.2.2 - O índice de liquidez geral não houve alteração. Na liquidez geral do patrimônio, indica quanto a empresa possui em

(62) 3954-5554 / (62) 99147-3559 | crosara@denisius.com.br
 Edifício Empire Center - Rua A, 300 - Sala 308 - Setor Oeste, Goiânia-GO - 74119-070

SCINCO[S]

dinheiro, bens e direitos realizáveis a curto e longo prazos, para pagar todas as suas dívidas (passivo exigível), caso a empresa fosse parar suas atividades naquele momento. A interpretação desse índice é no sentido de "quanto maior, melhor", mantidos constantes os demais fatores. Desta forma vimos que ainda a situação da empresa mostra-se em dificuldade para pagar suas dívidas.

3.3.2.3 - O índice de liquidez seca com redução de 0,05 (zero vírgula zero cinco). Na liquidez seca do patrimônio, indica quanto a empresa consegue pagar das suas dívidas desconsiderando os seus estoques, que podem ser obsoletos, não condizentes com a realidade dos saldos apresentados no balanço. Nesse caso, retira-se do ativo circulante a conta estoque. A interpretação do índice de liquidez seca é, "quanto maior, melhor".

3.3.2.4 - O índice de liquidez corrente variação de (-) 0,05 (zero vírgula zero cinco), que tem por função medir a capacidade da empresa de cumprir com suas obrigações no curto prazo. Normalmente, na gestão financeira, serve de referência para a maioria dos pagamentos e representando a saúde do caixa.

(62) 3954-5554 / (62) 99147-3559 | crosara@denisius.com.br
 Edifício Empire Center - Rua A, 300 - Sala 308 - Setor Oeste, Goiânia-GO - 74119-070

Valor: R\$ 100,00 | Classificador: AGUARDANDO DECURSO DE PRAZO
 PROCESSO CÍVEL E DO TRABALHO -> Processo de Conhecimento -> Procedimento de Conhecimento -> Procedimentos Especiais -> Procedimentos Regidos por Outros Códigos, Lei
 ITUMBARA - 2ª VARA CÍVEL E AMBIENTAL
 Usuário: DYOGO CROSARA - Data: 07/03/2022 14:46:04



CROSARA

ADVOGADOS

Valor: R\$ 100,00 | Classificador: AGUARDANDO DECURSO DE PRAZO
 PROCESSO CÍVEL E DO TRABALHO -> Processo de Conhecimento -> Procedimento de Conhecimento -> Procedimentos Especiais -> Procedimentos Regidos por Outros Códigos, Lei
 ITUMBARA - 2ª VARA CÍVEL E AMBIENTAL
 Usuário: DYOGO CROSARA - Data: 07/03/2022 14:46:04

SCINCO[SI]

3.3.2.5 - O índice de grau de endividamento sofreu acréscimo de 0,02% (zero vírgula zero dois por cento). É a representação da proporção do ativo total que está comprometida para custear o endividamento da empresa com terceiros (passivos exigíveis).

3.3.2.6 - O índice de solvência geral sem variação. Na solvência geral, o índice expressa o grau de garantia que a empresa dispõe em Ativos (totais), para pagamento do total de suas dívidas. Envolve além dos recursos líquidos, também os permanentes, é conhecida como nada mais do que a capacidade de uma empresa de ter as devidas condições de honrar todas as suas obrigações financeiras. Assim sendo, uma companhia é considerada "solvente" quando apresenta segurança ao pagar todas as suas contas e de quebra permanecer com certa reserva de patrimônio considerável, o que acaba gerando um bom cenário de lucro e também assegura sua sobrevivência por um bom tempo. Desse modo, as empresas com índices de solvência mais altos definitivamente inspiram mais confiança em relação aos bancos e aos credores, enquanto negócios com índices baixos se apresentam como riscos em potencial. Um índice de solvência considerado bom muda de acordo com o setor de atuação, mas, no geral, o que se estabelece como o ideal é uma taxa igual ou superior a 0,20.

(62) 3954-5554 / (62) 99147-3559 | crosara@croara.com.br
 Edifício Empire Center - Rua N. 200 - Sala 506 - Setor Oeste, Goiânia - GO - 74115-070

SCINCO[SI]

3.3.2.7 - O índice lucratividade não é calculado devido não haver faturamento. Sendo um indicador da administração financeira responsável por apontar a capacidade da sua empresa em gerar lucro. Ela aponta se o negócio está justificando ou não a operação, ou seja, se as vendas são suficientes para pagar os custos e as despesas e ainda gerar lucro.

3.4 - JNB PARTICIPAÇÕES SOCIETÁRIAS LTDA.

GRUPO STEMAC			
JNB PARTICIPAÇÕES SOCIETÁRIAS LTDA			
CONTÁBIL	SETEMBRO DE 2020	OUTUBRO DE 2020	Var. %
Vendas de Produtos			
Vendas de Mão-de-obra			
Vendas de Serviços			
RECEITA BRUTA			
(-) Exatidão de vendas			
RECEITA OPERACIONAL BRUTA			
(-) Impostos Fed., Est. e Munic.			
RECEITA LÍQUIDA			
(-) Custo das Merc. Prod. Serv. Vend.			
Impostos e Contribuições			
LUCRO OPERACIONAL BRUTO	(3.686.917,26)	(3.028.335,46)	18,72%
DESPESAS OPERACIONAIS			
Despesas com Tributos			
Despesas Administrativas	(603,00)	(603,00)	0,00%
Depreciação/Amortização			
Despesas Tributárias	(18.288,11)	(72.884,37)	38,33%
Outras Despes.Financ. Operac.			
Equip. e Mob. Financeiro	(3.130.279,77)	(4.034.805,20)	15,02%
RESULTADO ANTES DAS DESP. FINANC.	(4.868.917,06)	(4.098.339,46)	15,79%
Despesas Financeiras	(10.437,57)	(10.536,26)	94,84%
Resultados Financeiros	(17.286,00)	(8.202,25)	28,90%
RESULTADO ANTES DOS TRIBUTOS	(4.896.640,63)	(4.126.841,97)	18,39%
(-) Provis. Imp. C&L	(127.375,33)		
Impostos e Contribuições			
RESULTADO DO EXERCÍCIO	(4.896.640,63)	(4.126.841,97)	18,39%
PRELÚCIO LÍQUIDO DO EXERCÍCIO			

(62) 3954-5554 / (62) 99147-3559 | crosara@croara.com.br
 Edifício Empire Center - Rua N. 200 - Sala 506 - Setor Oeste, Goiânia - GO - 74115-070

SCINCO[SI]

3.4.1 - As despesas operacionais apresentaram acréscimo de 35,73% (trinta e cinco vírgula setenta e três por cento), cerca de R\$ 1,3 milhão, sendo de acréscimo 24,31% (vinte e quatro vírgula trinta e um por cento), nas despesas tributárias, cerca de R\$ 14,2 mil e de 35,92% (trinta e cinco vírgula noventa e dois por cento), na conta de equivalência patrimonial, cerca de R\$ 1,3 milhão. As despesas financeiras com acréscimo de 58,14% (cinquenta e oito vírgula quatorze por cento), cerca de R\$ 6 mil. As receitas financeiras com redução de 28,90% (vinte e oito vírgula noventa por cento), cerca de R\$ 39,8 mil. Os resultados antes dos tributos com acréscimo de 38,30% (trinta e oito vírgula trinta por cento), cerca de R\$ 1,3 milhão. O resultado do exercício com prejuízo de R\$ 4,9 milhões, com acréscimo de 33,86% (trinta e três vírgula oitenta e seis por cento).

3.4.2 - Os indicadores financeiros avaliam a capacidade de pagamento da empresa frente às suas obrigações e o seu controle são vitais para os controles dos atos da administração e continuidade empresarial. As informações para o cálculo destes índices são retiradas unicamente das demonstrações patrimonial e contábil e evidenciam a posição patrimonial da entidade devendo ser atualizadas constantemente para uma correta análise.

(62) 3954-5554 / (62) 99147-3559 | crosara@croara.com.br
 Edifício Empire Center - Rua N. 200 - Sala 506 - Setor Oeste, Goiânia - GO - 74115-070

SCINCO[SI]

JNB PARTICIPAÇÕES			
ÍNDICES			
ÍNDICES	set/20	out/20	Var.
RENTABILIDADE	0,02%	0,03%	0,02%
LIQUIDEZ GERAL	0,14	0,13	-0,01
LIQUIDEZ SECA	0,00	0,00	0,00
LIQUIDEZ CORRENTE	0,00	0,00	0,00
ENDIVIDAMENTO	7,39%	7,57%	0,18%
SOLVÊNCIA GERAL	0,14	0,13	-0,01
LUCRATIVIDADE	-	-	-

3.4.2.1 - Na rentabilidade do patrimônio líquido acréscimo de 0,01% (zero vírgula zero um por cento), como a rentabilidade mostra qual é o retorno sobre o investimento que foi feito na empresa a longo prazo, desta forma podemos concluir que a empresa não está tendo rentabilidade sobre o capital investido, ou seja, não está obtendo sucesso econômico. Na rentabilidade do patrimônio líquido, o lucro é o objetivo principal do empresário e uma maneira de avaliar um empreendimento.

3.4.2.2 - O índice de liquidez geral com redução de 0,01 (zero vírgula zero um). Na liquidez geral do patrimônio, indica quanto a empresa possui em dinheiro, bens e direitos realizáveis a curto e longo prazos, para pagar todas as suas dívidas (passivo exigível), caso a empresa fosse parar suas atividades naquele momento. A interpretação desse índice é no sentido de "quanto maior, melhor", mantidos constantes

(62) 3954-5554 / (62) 99147-3559 | crosara@croara.com.br
 Edifício Empire Center - Rua N. 200 - Sala 506 - Setor Oeste, Goiânia - GO - 74115-070

Rua 1 nº 564, Setor Oeste, Goiânia-GO, CEP: 74115-040
 (62) 3920 9900 | crosara@crosara.adv.br | www.crosara.adv.br





Valor: R\$ 100,00 | Classificador: AGUARDANDO DECURSO DE PRAZO
 PROCESSO CÍVEL E DO TRABALHO -> Processo de Conhecimento -> Procedimento de Conhecimento -> Procedimentos Especiais -> Procedimentos Regidos por Outros Códigos, Lei
 ITUMBARA - 2ª VARA CÍVEL E AMBIENTAL
 Usuário: DYOGO CROSARA - Data: 07/03/2022 14:46:04

SCINCO[S]

os demais fatores. Desta forma vimos que ainda a situação da empresa mostra-se em dificuldade para pagar suas dívidas.

3.4.2.3 - O índice de liquidez seca não sofreu alteração. Na liquidez seca do patrimônio, indica quanto a empresa consegue pagar das suas dívidas desconsiderando os seus estoques, que podem ser obsoletos, não condizentes com a realidade dos saldos apresentados no balanço. Nesse caso, retira-se do ativo circulante a conta estoque. A interpretação do índice de liquidez seca é, "quanto maior, melhor".

3.4.2.4 - O índice de liquidez corrente não sofreu alteração, que tem por função medir a capacidade da empresa de cumprir com suas obrigações no curto prazo. Normalmente, na gestão financeira, serve de referência para a maioria dos pagamentos e representando a saúde do caixa. Desta forma vimos que a empresa apontou melhoras no curto prazo para sanar suas obrigações, que agora estamos dentro do necessário que é igual ou superior a 1.

3.4.2.5 - O índice de grau de endividamento sofreu acréscimo de 0,18% (zero vírgula dezoito por cento). É a representação

(62) 3954-5554 / (62) 99147-3539 | cincos@steneius.com.br
 Entulho Empire Center - Rua A, 310 - Sala 504 - Setor Oeste, Goiânia - GO - 74119-070

SCINCO[S]

da proporção do ativo total que está comprometida para custear o endividamento da empresa com terceiros (passivos exigíveis).

3.4.2.6 - O índice de solvência geral com redução de 0,01 (zero vírgula zero um). Na solvência geral, o índice expressa o grau de garantia que a empresa dispõe em Ativos (totais), para pagamento do total de suas dívidas. Envolve além dos recursos líquidos, também os permanentes, e conhecida como nada mais do que a capacidade de uma empresa de ter as devidas condições de honrar todas as suas obrigações financeiras. Assim sendo, uma companhia é considerada "solvente" quando apresenta segurança ao pagar todas as suas contas e de quebra permanecer com certa reserva de patrimônio considerável, o que acaba gerando um bom cenário de lucro e também assegura sua sobrevivência por um bom tempo. Desse modo, as empresas com índices de solvência mais altos definitivamente inspiram mais confiança em relação aos bancos e aos credores, enquanto negócios com índices baixos se apresentam como riscos em potencial. Um índice de solvência considerado bom muda de acordo com o setor de atuação, mas, no geral, o que se estabelece como o ideal é uma taxa igual ou superior a 0,20.

(62) 3954-5554 / (62) 99147-3539 | cincos@steneius.com.br
 Entulho Empire Center - Rua A, 310 - Sala 504 - Setor Oeste, Goiânia - GO - 74119-070

SCINCO[S]

3.4.2.7 - O índice lucratividade não é calculado, devido não existir faturamento. Sendo um indicador da administração financeira responsável por apontar a capacidade da sua empresa em gerar lucro. Ela aponta se o negócio está justificando ou não a operação, ou seja, se as vendas são suficientes para pagar os custos e as despesas e ainda gerar lucro.

3.5 - JLB PARTICIPAÇÕES SOCIETÁRIAS LTDA:

GRUPO STENAC			
JLB PARTICIPAÇÕES SOCIETÁRIAS LTDA			
	DEZEMBRO DE 2020	OUTUBRO DE 2020	Var. %
RECEITA			
Vendas de Produtos			
Vendas de Mão de Obra			
Vendas de Serviços			
RECEITA BRUTA			
F - Tributações de Vendas			
RECEITA OPERACIONAL BRUTA			
F - Impostos Inc. de Vendas			
RECEITA LÍQUIDA			
F - CUSTO DAS MATE. PRÓD. 30% VEND			
Diversificação Investimentos			
LUCRO OPERACIONAL BRUTO			
DESPESAS OPERACIONAIS	(3.477.402,36)	(4.006.224,23)	31,04%
Despesas com Vendas			
Despesas Administrativas	606,20	600,00	0,00%
Despesas de Amortização			
Outras Despesas	149.223,29	155.725,24	29,20%
Outras Despesas Operacionais			
Equivalência Patrimonial	(3.533.679,27)	(4.514.562,81)	32,84%
RESULTADO ANTES DAS REC. DEB. FINANC	(4.477.409,46)	(4.966.224,14)	34,84%
Despesas Financeiras	(3.212,20)	(4.716,61)	58,70%
RECURSOS FINANCEIROS	138.642,08	77.302,17	38,80%
RESULTADO ANTES DOS TRIBUTOS	(3.578.352,48)	(4.932.888,61)	37,85%
F - Impostos sobre Lucro			
Participação de Entregadores			
RESULTADO DO EXERCÍCIO	(2.276.362,49)	(4.932.888,61)	37,85%
PRELÍCIO DO EXERCÍCIO			

3.5.1 - As despesas operacionais apresentaram acréscimo de 35,84% (trinta e cinco vírgula oitenta e quatro por cento).

(62) 3954-5554 / (62) 99147-3539 | cincos@steneius.com.br
 Entulho Empire Center - Rua A, 310 - Sala 504 - Setor Oeste, Goiânia - GO - 74119-070

SCINCO[S]


cerca de R\$ 1,3 milhão, sendo de acréscimo nas despesas tributárias de 29,56% (vinte e nove vírgula cinquenta e seis por cento), cerca de R\$ 13 mil e acréscimo de 35,92% (trinta e cinco vírgula noventa e dois por cento), na conta de equivalência patrimonial, com cerca de R\$ 1,3 milhão. As despesas financeiras com acréscimo de 56,70% (cinquenta e seis vírgula setenta por cento), cerca de R\$ 5,3 mil. As receitas financeiras com redução de 28,90% (vinte e oito vírgula noventa por cento), cerca de R\$ 31 mil. Os resultados antes dos tributos com acréscimo de 37,85% (trinta e sete vírgula oitenta e cinco por cento), cerca de R\$ 1,3 milhão e o resultado do exercício com prejuízo de R\$ 4,9 milhões, com acréscimo de 37,85% (trinta e sete vírgula oitenta e cinco por cento).

3.5.2 - Os indicadores financeiros avaliam a capacidade de pagamento da empresa frente às suas obrigações e o seu controle são vitais para o controle dos atos da administração e continuidade empresarial. As informações para o cálculo destes índices são retiradas unicamente das demonstrações patrimoniais e contábeis e evidenciam a posição patrimonial da entidade devendo ser atualizadas constantemente para uma correta análise.

(62) 3954-5554 / (62) 99147-3539 | cincos@steneius.com.br
 Entulho Empire Center - Rua A, 310 - Sala 504 - Setor Oeste, Goiânia - GO - 74119-070

Rua 1 nº 564, Setor Oeste, Goiânia-GO, CEP: 74115-040
 (62) 3920 9900 | crosara@crosara.adv.br | www.crosara.adv.br






JLB PARTICIPAÇÕES			
ÍNDICES			
ÍNDICES	06/20	06/20	Var.
RENTABILIDADE	0,01%	0,01%	0,00%
LIQUIDEZ GERAL	0,11	0,11	0,00
LIQUIDEZ SECA	0,00	0,00	0,00
LIQUIDEZ CORRENTE	0,00	0,00	0,00
ENDIVIDAMENTO	9,01%	9,23%	0,22%
SOLVÊNCIA GERAL	0,11	0,11	0,00
Lucratividade	-	-	-

3.5.2.1 - Na rentabilidade do patrimônio líquido com acréscimo de 0,01% (zero virgula zero um), como a rentabilidade mostra qual é o retorno sobre o investimento que foi feito na empresa a longo prazo, desta forma podemos concluir que a empresa não está tendo rentabilidade sobre o capital investido, ou seja, não está obtendo sucesso econômico. Na rentabilidade do patrimônio líquido, o lucro é o objetivo principal do empresário e uma maneira de avaliar um empreendimento.

3.5.2.2 - O índice de liquidez geral não houve alteração no índice. Na liquidez geral do patrimônio, indica quanto a empresa possui em dinheiro, bens e direitos realizáveis a curto e longo prazos, para pagar todas as suas dívidas (passivo exigível), caso a empresa fosse parar suas atividades naquele momento. A interpretação desse índice é no sentido de "quanto maior, melhor", mantidos constantes os demais

(62) 3954-5554 / (62) 99147-3559 | crosara@zenlink.com.br
 Edifício Empire Center - Rua A, 310 - Sala 504 - Setor Oeste, Goiânia - GO - 74115-070




fatores. Desta forma vimos que ainda a situação da empresa mostra-se em dificuldade para pagar suas dívidas.

3.5.2.3 - O índice de liquidez seca não sofreu alteração. Na liquidez seca do patrimônio, indica quanto a empresa consegue pagar das suas dívidas desconsiderando os seus estoques, que podem ser obsoletos, não condizentes com a realidade dos saldos apresentados no balanço. Nesse caso, retira-se do ativo circulante a conta estoque. A interpretação do índice de liquidez seca é, "quanto maior, melhor".

3.5.2.4 - O índice de liquidez corrente não houve alteração. O índice tem por função medir a capacidade da empresa de cumprir com suas obrigações no curto prazo. Normalmente, na gestão financeira, serve de referência para a maioria dos pagamentos e representando a saúde do caixa.

3.5.2.5 - O índice de grau de endividamento sofreu aumento de 0,22% (zero virgula vinte e dois por cento). É a representação da proporção do ativo total que está comprometida para custear o endividamento da empresa com terceiros (passivos exigíveis).

(62) 3954-5554 / (62) 99147-3559 | crosara@zenlink.com.br
 Edifício Empire Center - Rua A, 310 - Sala 504 - Setor Oeste, Goiânia - GO - 74115-070




3.5.2.6 - O índice de solvência geral sem alteração. Na solvência geral, o índice expressa o grau de garantia que a empresa dispõe em Ativos (totais), para pagamento do total de suas dívidas. Envolve além dos recursos líquidos, também os permanentes.

3.5.2.7 - O índice lucratividade não é calculado, devido não existir faturamento. Sendo um indicador da administração financeira responsável por apontar a capacidade da sua empresa em gerar lucro. Ela aponta se o negócio está justificando ou não a operação, ou seja, se as vendas são suficientes para pagar os custos e as despesas e ainda gerar lucro.

4. - Balancetes do período de outubro de 2020
 4.1 - STEMAC S/A GRUPOS GERADORES.

(62) 3954-5554 / (62) 99147-3559 | crosara@zenlink.com.br
 Edifício Empire Center - Rua A, 310 - Sala 504 - Setor Oeste, Goiânia - GO - 74115-070



GRUPO STEMAC				
STEMAC S/A GRUPOS GERADORES				
ATIVO	CONTAS	06/20	06/20	Var. %
		503.129.147,29	608.515.915,22	-2,46%
CIRCULANTE		148.971.407,97	148.090.866,48	-0,59%
Disponíveis		12.425.258,03	11.253.153,95	-9,52%
Créditos		104.334.787,32	103.560.842,18	-0,76%
Duplicatas a Receber		70.822.391,85	69.908.218,37	-1,29%
Impostos a Recuperar		21.828.077,71	21.933.587,90	0,57%
Absorvimento de Viagens		450.123,54	406.704,72	-9,56%
Absorvimento de Fornecedores		11.152.939,05	11.422.076,00	2,49%
Títulos e Valores Mobiliários		92.055,19	92.055,19	0,00%
Locações Contratadas		-	-	-
Adiantamento a Despesas		-	-	-
Oùtras		-	-	-
Oùtras Créditos		2.858.142,42	4.566.164,14	59,76%
Importação em Andamento		1.456.518,31	1.751.102,13	17,09%
Ativos mantidos à venda		-	-	-
Oùtras		1.362.631,11	2.815.062,01	106,59%
Estoques		26.142.575,82	25.189.684,77	-3,64%
Despesas do Exercício Seg		4.200.645,18	4.121.001,42	-1,90%
Despesas antecipadas		4.200.645,18	4.121.001,42	-1,90%
NÃO CIRCULANTE		453.281.738,32	451.425.069,81	-0,39%
REALIZÁVEL A LONGO PRAZO		89.817.879,75	89.581.256,93	-0,26%
Partes Relacionadas		12.458.533,65	12.234.436,22	-2,04%
Depósitos Judiciais		4.996.526,78	4.907.106,89	-1,79%
Clientes		9.998.438,62	10.015.754,04	0,27%
Impostos a Recuperar		4.686.181,21	4.646.169,78	-0,86%
Impostos Difundidos		17.727.790,46	17.727.790,46	0,00%
Despesas Diversas		-	-	-
Despesas Antecipadas LP		-	-	-
Locações Contratadas		-	-	-
Duplicatas a Receber		-	-	-
PERMANENTE		403.281.068,57	401.933.812,88	-0,30%
Investimentos		252.111.672,99	252.111.672,99	0,00%
Propriedades e Investimentos		252.111.672,99	252.111.672,99	0,00%
Investimentos		-	-	-
Imobilizado		124.460.818,44	123.740.863,40	-0,58%
Custo original Condição		206.360.409,27	206.225.560,75	-0,07%
(-) Deprec. Acumulada		(81.835.465,67)	(82.415.577,19)	0,72%
(-) Amortização Sist. Oper.		(68.120,10)	(68.120,10)	0,00%
Intangível		26.811.377,14	26.071.276,49	-2,76%
Intangível		61.032.674,49	61.032.674,49	0,00%
(-) Amortização Sist. Aplic.		(34.221.297,35)	(34.961.398,00)	2,16%

(62) 3954-5554 / (62) 99147-3559 | crosara@zenlink.com.br
 Edifício Empire Center - Rua A, 310 - Sala 504 - Setor Oeste, Goiânia - GO - 74115-070



CROSARA

ADVOGADOS

Valor: R\$ 100,00 | Classificador: AGUARDANDO DECURSO DE PRAZO
 PROCESSO CÍVEL E DO TRABALHO -> Processo de Conhecimento -> Procedimento de Conhecimento -> Procedimentos Especiais -> Procedimentos Regidos por Outros Códigos, Lei
 ITUMBARA - 2ª VARA CÍVEL E AMBIENTAL
 Usuário: DYOGO CROSARA - Data: 07/03/2022 14:46:04

SCINCO[S]

GRUPO STEMAC
STEMAC S/A GRUPOS GERADORES

PASSIVO	CONTAS	set-20	out-20	Var. %
CIRCULANTE		384.459.094,15	388.559.700,01	1,01%
Fornecedores		38.481.805,78	33.268.104,48	-13,53%
Credores Diversos		4.834.715,68	4.662.189,26	0,50%
Obrigações Sociais e Fiscais		38.390.512,21	35.104.265,27	0,44%
Impostos a Recolher		25.230.631,42	25.874.412,95	-11,63%
Empréstimos e Financiamento		253.421.055,45	266.360.070,34	4,98%
Adiantamento de Clientes		16.179.779,63	15.634.573,70	-3,33%
Depósitos Não Conversíveis		-	-	-
Receitas a Realizar		-	-	-
Receitas Diferidas		3.276.172,97	3.495.963,01	6,72%
Locações Contratadas		-	-	-
Obrigações com Investidas		-	-	-
Parcelamento PERT		-	-	-
Parcelamento Simplificado		-	-	-
Outras Obrigações		-	-	-
Provisões p/ IPTU e CSLL		-	-	-
Provisões Fiscais		-	-	-
Financiamento BRDE		-	-	-
(-) Encargos Financeiros a Transferir		-	-	-
NÃO CIRCULANTE		505.393.865,20	508.746.095,65	0,70%
EXIGÍVEL A LONGO PRAZO		505.393.865,20	508.746.095,65	0,70%
Fornecedores LP		60.654.233,45	60.625.751,85	-0,05%
Parcelamento: Impostos a Rec.		34.937.851,55	41.039.553,93	17,46%
Empréstimos e Financiamento		288.095.748,67	289.108.840,11	-3,01%
Provisões e Encargos		49.346.839,90	49.246.029,90	0,00%
Provisão Tributos Diferidos		24.443.012,04	24.652.554,48	0,90%
Partes Relacionadas		17.275.570,45	17.863.441,85	3,38%
Depósitos Não Conversíveis		-	-	-
Receitas Diferidas		-	-	-
Locações Contratadas		-	-	-
Obrigações com sócios		-	-	-
Parcelamento PERT		-	-	-
Parcelamento Simplificado		-	-	-
Financiamento BRDE		-	-	-
Outras Obrigações		20.225.732,03	26.097.963,52	29,08%
Provisão Passivo a Descoberto		-	-	-
PATRIMÔNIO LÍQUIDO		(286.479.932,00)	(296.589.829,49)	3,32%
Capital Social		130.000.000,00	130.000.000,00	0,00%
Capital Realizado		-	-	-
Reserva de Reavaliação		9.545.948,70	9.545.948,70	0,00%
Agente Avaliação Patrimonial		6.715.161,98	6.715.161,98	0,00%
Reserva Legal		-	-	-
Reserva de Subvenção		-	-	-
Prejuízo Líquido do Exercício		(12.049.034,16)	(22.159.051,50)	83,90%
Prejuízo Acumulados		(400.691.088,53)	(400.691.088,53)	0,00%
Reserva de Lucros		-	-	-

(62) 3954-5554 / (62) 99147-3559 | crosara@stemac.com.br
 Edifício Empire Center - Rua S, 200 - Sala 506 - Setor Oeste, Goiânia - GO - 74115-010

SCINCO[S]

4.1.1 - Na STEMAC GERADORES, o **Ativo** nos meses representados aqui (setembro para outubro de 2020), com alterações de baixos níveis de aumento/diminuição dos saldos das contas, e nada de relevante quando analisado o Grupo de Conta Ativo e Passivo. Em relação a setembro de 2020 para outubro de 2020, houve redução de 0,44% (zero vírgula quarenta e quatro por cento), no valor de R\$ 2,6 milhões. No ativo circulante com redução de 0,59% (zero vírgula cinquenta e nove por cento), cerca de R\$ 880,5 mil, nas disponibilidades com redução de 9,51% (nove vírgula cinquenta e um por cento), no valor de R\$ 1,1 milhões. Os créditos (subgrupo - ativo circulante), com redução de 0,36% (zero vírgula trinta e seis por cento), cerca de R\$ 373,9 mil. As duplicatas a receber apresentaram alterações negativas de 1,29% (uma vírgula vinte e nove por cento), ou seja, R\$ 913,4 mil. Os impostos a recuperar com acréscimo de 0,57% (zero vírgula cinquenta e sete por cento), no valor de R\$ 125 mil. O adiantamento de viagens com alteração negativa de 5,95% (cinco vírgula noventa e cinco por cento), na ordem de R\$ 25,6 mil. O adiantamento de fornecedores alterou positivamente 3,94% (três vírgula noventa e quatro por cento), representando R\$ 440,1 mil. Outros créditos (subgrupo - ativo circulante) apresentaram aumento de 59,76% (cinquenta e nove vírgula setenta e seis por cento), ou seja, R\$ 1,7 milhões, sendo na importação em andamento com aumento de 17,09% (dezessete vírgula zero nove por cento), correspondendo a R\$ 255,5 mil. Na conta outros apresentou aumento de 106% (cento e seis por cento).

(62) 3954-5554 / (62) 99147-3559 | crosara@stemac.com.br
 Edifício Empire Center - Rua S, 200 - Sala 506 - Setor Oeste, Goiânia - GO - 74115-010

SCINCO[S]

valor de R\$1,4 milhões. O estoque (subgrupo - ativo circulante) com redução de 3,64% (três vírgula sessenta e quatro por cento), valor de R\$ 952,8 mil. As despesas do exercício seguinte: despesas antecipadas com redução de 1,90% (um vírgula noventa por cento), no valor de R\$ 79,6 mil. O ativo não circulante com diminuição de 0,39% (zero vírgula trinta e nove por cento), cerca de R\$ 1,7 milhões. O realizável a longo prazo com redução de 0,64% (zero vírgula sessenta e quatro por cento), no valor de R\$ 316,6 mil. As partes relacionadas com redução de 2,04% (dois vírgula zero quatro por cento), no valor de R\$ 254,4 mil. Os depósitos judiciais com redução de 1,79% (um vírgula setenta e nove por cento), no valor de R\$ 89,4 mil. A conta clientes com acréscimo de 0,27% (zero vírgula vinte e sete por cento), no valor de R\$ 27,3 mil. O imposto a recuperar não houve alteração no saldo. Os impostos diferidos sem alteração. O ativo permanente do grupo ativo não circulante no mês apresentou redução de 0,36% (zero vírgula trinta e seis por cento), cerca de R\$ 1,4 milhões. A conta investimentos não teve alteração. O ativo imobilizado no mês apresentou redução de 0,58% (zero vírgula cinquenta e oito por cento), cerca de R\$ 719,9 mil, se refere à depreciação. O ativo intangível alteração negativa de 2,76% (dois vírgula setenta e seis por cento), cerca de R\$ 740,1 mil.

4.1.2 - Noutro lado, o **Passivo** nos meses representados aqui (setembro para outubro/2020), com alterações em níveis reduzidos como aumento/diminuição. O passivo em relação ao mês de

(62) 3954-5554 / (62) 99147-3559 | crosara@stemac.com.br
 Edifício Empire Center - Rua S, 200 - Sala 506 - Setor Oeste, Goiânia - GO - 74115-010

SCINCO[S]

setembro/2020 para outubro/2020 apresentou redução de 0,44% (zero vírgula quarenta e quatro por cento), no valor de R\$ 2,6 milhões. O passivo circulante registra as dívidas e obrigações que toda empresa tem e que possuem um prazo de vencimento de até 12 meses. Observamos que no mês, apresentou acréscimo de 1,01% (um vírgula zero um por cento), cerca de R\$ 3,9 milhões. Na conta de fornecedores com variação (-) de 13,55% (treze vírgula cinquenta e cinco por cento), no valor de R\$ 5,2 milhões. Os credores diversos com acréscimo de 0,59% (zero vírgula cinquenta e nove por cento), no valor de R\$ 27,4 mil. As obrigações sociais e fiscais com acréscimo de 0,44% (zero vírgula quarenta e quatro por cento), no valor de R\$ 173,4 mil. Os impostos a recolher com redução de 11,63% (onze vírgula sessenta e três por cento), no valor de R\$ 3,4 milhões. Os empréstimos e financiamentos com aumento de 4,98% (quatro vírgula noventa e oito por cento), no valor de R\$ 12,6 milhões. O adiantamento de clientes com redução de 3,33% (três vírgula trinta e três por cento), no valor de R\$ 539,2 mil. As receitas diferidas com acréscimo de 6,71% (seis vírgula setenta e um por cento), cerca de R\$ 219,7 mil. No grupo passivo não circulante são escrituradas as obrigações da entidade, inclusive financiamentos para aquisição de direitos do ativo não-circulante, quando vencerem após o exercício seguinte. Normalmente tais obrigações correspondem a valores exigíveis a partir do 13º mês seguinte

(62) 3954-5554 / (62) 99147-3559 | crosara@stemac.com.br
 Edifício Empire Center - Rua S, 200 - Sala 506 - Setor Oeste, Goiânia - GO - 74115-010

Rua 1 nº 564, Setor Oeste, Goiânia-GO, CEP: 74115-040
 (62) 3920 9900 | crosara@crosara.adv.br | www.crosara.adv.br





ao do exercício social registraram acréscimo de 0,70% (zero vírgula setenta por cento), no valor de R\$ 3.5 milhões. No exigível a longo prazo estão as dívidas da empresa que serão liquidadas após o final do exercício financeiro seguinte e contou com acréscimo de 0,70% (zero vírgula setenta por cento), no valor de R\$ 3.5 milhões. Fornecedores LP com redução de 0,06% (zero vírgula zero seis por cento), cerca R\$ 38.4 mil. O parcelamento de imposto a recuperar com acréscimo de 17,46% (dezessete vírgula quarenta e seis por cento), no valor de R\$ 6.1 milhões. O empréstimo e financiamento com redução de 3,01% (três vírgula zero um por cento), no valor de R\$ 8,9 milhões. As provisões e encargos não houve alteração. Provisão tributo diferido, com aumento de 0,08% (zero vírgula zero oito por cento), cerca de R\$ 19,6 mil. As partes relacionadas aumento de 3,38% (três vírgula trinta e oito por cento) cerca de R\$ 583,8 mil. Outras obrigações com acréscimo de 29,03% (vinte e nove vírgula zero três por cento), cerca de R\$ 5,8 milhões.

4.1.3 - O Patrimônio Líquido, que representa os valores que os sócios ou acionistas têm na empresa em um determinado período apresentou acréscimo de 3,53% (três vírgula cinquenta e três por cento), no valor de R\$ 10,1 milhões. O capital realizado sem movimentação. A

reserva de reavaliação patrimonial e ajuste de avaliação patrimonial sem alteração. O prejuízo líquido do exercício com aumento significativo de 83,90% (oitenta e três vírgula noventa por cento), cerca de R\$ 10,1 milhões. Prejuízos do exercício teve aumento expressivo, estaremos diligenciando sobre os fatos ocorridos no período.

4.2 - STEMAC ENERGIA S/A

GRUPO STEMAC ENERGIA				
CONTAS	2020	2019	Var. %	
ATIVO	44.822.922,29	44.922.022,27	-0,23%	
CIRCULANTE	16.109.814,46	16.581.806,25	-2,96%	
Disponíveis	186.672,59	47.706,79	-74,44%	
Creditos	15.883.162,28	16.501.717,09	3,89%	
Duplicatas a Receber	10.455.003,64	11.003.667,30	5,25%	
Imposto a Recuperar	1.457.864,04	1.464.715,21	0,47%	
Adiantamento de Viagens	-	-	-	
Adiantamento de Fornecedores	48.701,46	48.701,46	0,00%	
Títulos e Valores Mobiliários	-	-	-	
Locações Contratadas	3.921.593,14	3.984.633,92	1,61%	
Adiantamento a/ Despesas	-	-	-	
Outros	-	-	-	
Outros Créditos	-	-	-	
Importação em Andamento	-	-	-	
Ativos mantidos a venda	-	-	-	
Outros	-	-	-	
Estoques	-	-	-	
Despesas do Exercício Seg	35.979,79	32.381,77	-10,81%	
Despesas antecipadas	35.979,79	32.381,77	-10,81%	
NÃO CIRCULANTE	28.713.107,83	28.340.216,02	1,31%	
REALIZÁVEL A LONGO PRAZO	6.222.850,46	5.954.061,23	4,51%	
Partes Relacionadas	1.210.284,44	1.229.572,46	1,59%	
Depósitos Judiciais	38.825,50	38.825,50	0,00%	
Clientes	-	-	-	
Impostos a Recuperar	-	-	-	
Impostos Diferidos	1.276.146,92	1.276.146,92	0,00%	
Devedores Diversos	-	-	-	
Despesas antecipadas LP	-	-	-	
Locações Contratadas	3.585.084,60	3.315.048,35	-7,53%	
Duplicatas a Receber	132.509,00	100.000,00	-24,53%	
PERMANENTE	22.095.187,17	21.779.613,89	1,45%	
Investimentos	-	-	-	
Propriedades p investimentos	-	-	-	
Investimentos	-	-	-	
Imobilizado	22.095.187,17	21.779.613,89	-1,45%	
Custo original corrigido	50.394.443,23	59.635.317,36	-16,24%	
(-) Deprec. Acumulada	(28.299.256,04)	(37.855.703,47)	-13,13%	
(-) Amortização Sist. Oper.	-	-	-	
Intangível	-	-	-	
Intangível	-	-	-	
(-) Amortização Sist. Aplic.	-	-	-	

GRUPO STEMAC ENERGIA				
CONTAS	2020	2019	Var. %	
PASSIVO	44.822.922,29	44.922.022,27	-0,23%	
CIRCULANTE	15.443.940,89	15.820.731,29	-2,41%	
Fornecedores	7.806.133,68	7.810.939,48	0,06%	
Credores Diversos	2.110,90	1.616,57	-23,42%	
Obrigações Sociais e Fiscais	-	-	-	
Imposto a Recolher	2.764.397,52	2.873.835,75	3,96%	
Empréstimos e Financiamento	97.711,95	97.711,95	0,00%	
Adiantamento de Clientes	851.993,62	851.999,62	0,00%	
Debitores Não Comerciais	-	-	-	
Receitas a Realizar	-	-	-	
Receitas Diferidas	-	-	-	
Locações Contratadas	3.921.593,14	3.984.633,92	1,61%	
Obrigações com investidas	-	-	-	
Parcelamento PERT	-	-	-	
Parcelamento Simplificado	-	-	-	
Outras Obrigações	-	-	-	
Provisões a BPP e CSLL	-	-	-	
Provisões Fiscais	-	-	-	
Financiamento BRDE	-	-	-	
(-) Encargos financeiros a Transcorrer	-	-	-	
NÃO CIRCULANTE	29.378.981,40	29.101.290,98	0,95%	
EXIGÍVEL A LONGO PRAZO	23.909.696,50	23.363.767,51	2,34%	
Fornecedores LP	17.124,43	16.696,32	-2,50%	
Parcelamento Impostos a Rec.	2.948.839,38	2.873.500,35	-2,54%	
Empréstimos e Financiamento	-	-	-	
Provisões e Encargos	-	-	-	
Provisão Tributo Diferido	1.793.515,64	1.904.173,59	6,17%	
Partes Relacionadas	15.422.816,58	15.113.533,03	-2,01%	
Debitores Não Comerciais	-	-	-	
Reservas Diferidas	-	-	-	
Locações Contratadas	3.585.084,60	3.315.048,35	-7,53%	
Obrigações com sócios	-	-	-	
Parcelamento PERT	-	-	-	
Parcelamento Simplificado	-	-	-	
Financiamento BRDE	642.815,87	642.815,87	0,00%	
Outras Obrigações	-	-	-	
Provisão Passiva a Descoberto	5.076.214,90	5.336.522,57	5,25%	
PATRIMÔNIO LÍQUIDO	4.284.000,00	4.284.000,00	0,00%	
Capital Social	-	-	-	
Capital Realizado	-	-	-	
Reserva de Reavaliação	-	-	-	
Ajuste Avaliação Patrimonial	-	-	-	
Reserva Legal	247.558,22	247.558,22	0,00%	
Reserva de Subvenção	-	-	-	
Prejuízo Líquido do Exercício	-	-	-	
Prejuízo Acumulado	-	-	-	
Reserva de Lucros	538.656,68	804.994,25	49,48%	

Rua 1 nº 564, Setor Oeste, Goiânia-GO, CEP: 74115-040
 (62) 3920 9900 | crosara@crosara.adv.br | www.crosara.adv.br

Valor: R\$ 100,00 | Classificador: AGUARDANDO DECURSO DE PRAZO
 PROCESSO CÍVEL E DO TRABALHO -> Processo de Conhecimento -> Procedimento de Conhecimento -> Procedimentos Especiais -> Procedimentos Regidos por Outros Códigos, Lei
 ITUMBARA - 2ª VARA CÍVEL E AMBIENTAL
 Usuário: DYOGO CROSARA - Data: 07/03/2022 14:46:04



Tribunal de Justiça do Estado de Goiás
 Documento Assinado e Publicado Digitalmente em 09/12/2020 18:13:51
 Assinado por DYOGO CROSARA:00000278122
 Validação pelo código: 10403560019984872, no endereço: https://projudi.tjgo.jus.br/PendenciaPublica

SCINCO[S]

4.2.1 - Na STEMAC ENERGIA S/A, o Ativo nos meses representados aqui (setembro para outubro de 2020), com alterações de baixos níveis de aumento/diminuição dos saldos das contas, e nada de relevante quando analisado o Grupo de Conta Ativo e Passivo. Em relação a setembro de 2020 para outubro de 2020, houve uma diminuição de 0,23% (zero vírgula vinte e três por cento), no valor de R\$ 102.8 mil. No ativo circulante com acréscimo de 2,96% (dois vírgula noventa e seis por cento), cerca de R\$ 475.9 mil, e nas disponibilidades com redução significativo 74,44% (setenta e quatro vírgula quarenta e quatro por cento), no valor de R\$ 138.9 mil. Os créditos (subgrupo - ativo circulante), variação com acréscimo de 3,89% (três vírgula oitenta e nove por cento) no valor de R\$ 618.5 mil. As duplicatas a receber com acréscimo de 5,25% (cinco vírgula vinte e cinco por cento), no valor de R\$ 548.6 mil. O imposto a recuperar com acréscimo de 0,47% (zero vírgula quarenta e sete por cento), no valor de R\$ 6.8 mil. Os adiantamentos de fornecedores sem alteração. As locações contratadas com acréscimo de 1,61% (um vírgula sessenta e um por cento), cerca de R\$ 63 mil. O ativo não circulante houve redução de 2,04% (dois vírgula zero quatro por cento), cerca de R\$ 578.8 mil. O ativo realizável a longo prazo com redução de 4,23% (quatro vírgula vinte e três por cento), no valor de R\$ 263.2 mil. As partes relacionadas com acréscimo de 1,59% (um vírgula cinquenta e nove por cento), no valor

(62) 3954-5554 / (62) 99147-3559 | cncos@stemac.com.br
 Edifício Empire Center - Rua A, 205 - Sala 506 - Setor Oeste, Goiânia - GO - 74119-070

SCINCO[S]

de R\$ 19.2 mil. Os depósitos judiciais sem alteração em relação ao mês anterior. Impostos diferidos sem alteração. As locações contratadas com redução de 7,53% (sete vírgula cinquenta e três por cento), cerca de R\$ 270 mil. As duplicatas a receber com redução de 11,11% (onze vírgula onze por cento), cerca de R\$ 12.5 mil. O ativo permanente com redução de 1,43% (um vírgula quarenta e três por cento), no valor de R\$ 315.5 mil. Os investimentos com saldo zeroado. O ativo imobilizado com redução de 1,43% (um vírgula quarenta e três por cento), cerca de R\$ 315.5 mil. O ativo intangível sem movimentação.

4.2.2 - Noutro lado, o Passivo nos meses representados aqui (setembro de 2020 para outubro de 2020), nada de relevante quando analisado o Grupo de Conta Ativo e Passivo. Em relação a setembro de 2020 para outubro 2020, com redução de 0,23% (zero vírgula vinte e três por cento), no valor de R\$ 102.8 mil. No passivo circulante estão registradas as dívidas e obrigações que toda empresa tem e que possuem um prazo de vencimento em até 12 meses e apresentou acréscimo de 1,14% (um vírgula quatorze por cento), no valor de R\$ 176.7 mil. Os fornecedores com acréscimo de 0,06% (zero vírgula zero seis por cento), cerca de R\$ 4.8 mil. Os credores diversos, com redução de 23,42% (vinte e três vírgula quarenta e dois por cento), cerca de R\$ 494 reais. O imposto

(62) 3954-5554 / (62) 99147-3559 | cncos@stemac.com.br
 Edifício Empire Center - Rua A, 205 - Sala 506 - Setor Oeste, Goiânia - GO - 74119-070

SCINCO[S]

a recolher com acréscimo de 3,96% (três vírgula noventa e seis por cento), no valor de R\$ 109.4 mil. Os empréstimos e financiamentos sem alteração. O adiantamento de cliente sem alteração. As locações contratadas com acréscimo de 1,61% (um vírgula sessenta e um por cento), no valor de R\$ 63 mil. O passivo não circulante com redução de 2,28% (dois vírgula vinte e oito por cento), no valor de R\$ 545.9 mil. O exigível a longo prazo com redução de 2,28% (dois vírgula vinte e oito por cento), no valor de R\$ 545.9 mil. Fornecedores LP com redução de 2,50% (dois vírgula cinquenta por cento) cerca de R\$ 428 reais. O parcelamento do imposto a recolher com redução de 3,14% (três vírgula quatorze por cento), no valor de R\$ 76.8 mil. A provisão do tributo diferido com aumento 6,17% (seis vírgula dezessete por cento), cerca de R\$ 110.6 mil. As partes relacionadas com redução de 2,01% (dois vírgula zero um por cento), cerca de R\$ 309.2 mil. As locações contratadas com redução de 7,53% (sete vírgula cinquenta e três por cento), no valor de R\$ 270 mil. Financiamento BRDE sem alteração.

4.2.3 - O Patrimônio Líquido, que representa os valores que os sócios ou acionistas têm na empresa em um determinado momento teve acréscimo de 5,25% (cinco vírgula vinte e cinco por cento), valor de R\$ 266.3 mil. O capital social e a reserva legal com os mesmos

(62) 3954-5554 / (62) 99147-3559 | cncos@stemac.com.br
 Edifício Empire Center - Rua A, 205 - Sala 506 - Setor Oeste, Goiânia - GO - 74119-070

SCINCO[S]

salvos. As reservas de lucros com acréscimo de 49,44% (quarenta e nove vírgula quarenta e quatro por cento), cerca de R\$ 266.3 mil.

4.3 - STEMAC S/A PARTICIPAÇÕES

GRUPO STEMAC PARTICIPAÇÕES

CONTAS	set-20	out-20	Var. %
ATIVO	8.711.018,01	9.009.213,57	3,42%
CIRCULANTE	4.855,43	-	-100,00%
Dívidas	-	-	-
Créditos	-	-	-
Duplicatas a Receber	4.855,43	-	-
Imposto a Recuperar	4.855,43	-	-
Adiantamento de Viagens	-	-	-
Adiantamento de Fornecedores	-	-	-
Títulos e Valores Mobiliários	-	-	-
Locações Contratadas	-	-	-
Adiantamento p/ Despesas	-	-	-
Outros	-	-	-
Outros créditos	-	-	-
Incorporação em andamento	-	-	-
Ativos mantidos à venda	-	-	-
Outros	-	-	-
Estoque	-	-	-
Despesa do Exercício Seg.	-	-	-
Despesa antecipada	-	-	-
NÃO CIRCULANTE	4.211.018,58	9.009.213,57	3,42%
REALIZÁVEL A LONGO PRAZO	0,40	0,49	
Partes Relacionadas	-	-	-
Depósitos Judiciais	0,40	0,49	
Clients	-	-	-
Impostos a Recuperar	-	-	-
Impostos Diferidos	-	-	-
Devedores Diversos	-	-	-
Despesa Antecipada LP	-	-	-
Locações Contratadas	-	-	-
Duplicatas a Receber	-	-	-
PERMANENTE	8.711.018,09	9.009.213,08	3,42%
Investimentos	8.711.018,09	9.009.213,08	3,42%
Propriedades e investimentos	-	-	-
Investimentos	-	-	-
Imobilizado	-	-	-
Costo Original Corrigido:	-	-	-
(-) Deprec. Acumulada	-	-	-
(-) Amortização Sist. Quer.	-	-	-
Intangível	-	-	-
Intangível	-	-	-
(-) Amortização Sist. Apfc.	-	-	-

(62) 3954-5554 / (62) 99147-3559 | cncos@stemac.com.br
 Edifício Empire Center - Rua A, 205 - Sala 506 - Setor Oeste, Goiânia - GO - 74119-070





CROSARA

ADVOGADOS

Valor: R\$ 100,00 | Classificador: AGUARDANDO DECURSO DE PRAZO
 PROCESSO CÍVEL E DO TRABALHO -> Processo de Conhecimento -> Procedimento de Conhecimento -> Procedimentos Especiais -> Procedimentos Regidos por Outros Códigos, Lei
 ITUMBARA - 2ª VARA CÍVEL E AMBIENTAL
 Usuário: DYOGO CROSARA - Data: 07/03/2022 14:46:04

SCINCO[S]

**GRUPO STEMAC
PARTICIPAÇÕES**

CONTAS	set-20	out-20	Var. %
PASSIVO	2.215.908,02	2.199.923,97	-0,7%
CIRCULANTE	88.775,67	83.820,89	-4,5%
Fornecedores	80.316,72	80.316,72	0,00%
Credores Diversos	6,37	6,17	0,00%
Obrigações Sociais e Fiscais	-	-	-
Imposto a Recolher	8.452,78	4.408,00	-46,79%
Empréstimos e Financiamento	-	-	-
Adiantamento de Clientes	-	-	-
Debêntures Não Conversíveis	-	-	-
Receitas a Realizar	-	-	-
Receitas Diferidas	-	-	-
Locações Contratadas	-	-	-
Obrigações com Investidas	-	-	-
Parcelamento PERT	-	-	-
Parcelamento Simplificado	-	-	-
Outras Obrigações	-	-	-
Provisões p/IRPJ E CSLL	-	-	-
Provisões Fiscais	-	-	-
Financiamento URDE	-	-	-
(-) Encargos Financeiros a Trans	-	-	-
NÃO CIRCULANTE	206.870.016,06	307.019.574,89	3,42%
EXIGÍVEL A LONGO PRAZO	206.870.016,06	307.019.574,89	3,42%
Fornecedores LP	-	-	-
Parcelamento Impostos a Rec.	-	-	-
Empréstimos e Financiamento	-	-	-
Provisões e Encargos	-	-	-
Provisões Tributos Diferidos	-	-	-
Partes Relacionadas	2.621.433,16	2.661.084,76	1,51%
Debêntures Não Conversíveis	-	-	-
Receitas Diferidas	-	-	-
Locações Contratadas	-	-	-
Obrigações com sócios	-	-	-
Parcelamento PERT	-	-	-
Parcelamento Simplificado	-	-	-
Financiamento BBDE	-	-	-
Outras Obrigações	-	-	-
Provisão Passivo a Descoberto	294.248.582,90	304.358.490,13	3,44%
PATRIMÔNIO LÍQUIDO	(288.242.925,73)	(298.095.182,21)	3,42%
Capital Social	194.283.572,00	194.283.572,00	0,00%
Capital Realizado	-	-	-
Reserva de Reavaliação	9.545.938,93	9.545.938,93	0,00%
Ajuste Avaliação Patrimonial	6.715.149,57	6.715.149,57	0,00%
Reserva Legal	-	-	-
Reserva de Subvenção	-	-	-
Prejuízo Líquido do Exercício	(14.149.047,15)	(24.001.303,64)	69,6%
Prejuízo Acumulados	(484.638.539,07)	(484.638.539,07)	0,00%
Reserva de Lucros	-	-	-

(62) 3954-5554 / (62) 99147-3559 | crosara@stemac.com.br
 Edifício Empire Center - Rua S. 370 - Sala 306 - Setor Oeste, Goiânia - GO - 74113-070

SCINCO[S]

4.3.1 - O **Ativo** nos meses representados aqui (setembro de 2020 para outubro de 2020), com alterações de baixos níveis de aumento/diminuição dos saldos das contas, e nada de relevante quando analisado o Grupo de Conta Ativo e Passivo. Em relação a setembro de 2020 para outubro de 2020, houve acréscimo de 3,37% (três vírgula trinta e sete por cento), no valor de R\$ 293.3 mil, no circulante correspondeu a uma redução de R\$ 4.8 mil, cerca de 100% (cem por cento), no ativo não circulante, na conta Investimentos, aumento de 3,42% (três vírgula quarenta e dois por cento), cerca de 298.2 mil.

4.3.2 - Noutro lado, o **Passivo** nos meses representados aqui (setembro de 2020 para outubro de 2020), nada de relevante quando analisado o Grupo de Conta Ativo e Passivo. Em relação a setembro de 2020 para outubro 2020, houve acréscimo de 3,37% (três vírgula trinta e sete por cento), cerca de R\$ 293.3 mil. No passivo circulante estão registradas as dívidas e obrigações que toda empresa tem e que possuem um prazo de vencimento em até 12 meses e apresentou redução de 4,45% (quatro vírgula quarenta e cinco por cento), cerca de R\$ 3.9 mil. Os fornecedores sem alteração. Imposto a recolher, redução de 46,79% (quarenta e seis vírgula setenta e nove por cento), cerca de R\$ 3.9 mil. O passivo não circulante e o exigível a longo prazo (subgrupo) com

(62) 3954-5554 / (62) 99147-3559 | crosara@stemac.com.br
 Edifício Empire Center - Rua S. 370 - Sala 306 - Setor Oeste, Goiânia - GO - 74113-070

SCINCO[S]

acréscimo de 3,42% (três vírgula quarenta e dois por cento), cerca de R\$ 10.1 milhões. Parcelamento impostos a recuperar sem movimentação no mês de setembro. Parcelamento impostos a recuperar sem movimentação no mês de setembro. As partes relacionadas com aumento de 1,51% (um vírgula cinquenta e um por cento), no valor de R\$ 39.6 mil. Da provisão passivo a descoberto, com acréscimo 3,44% (três vírgula quarenta e quatro por cento), cerca de 10.1 milhões.

4.3.3 - O **Patrimônio Líquido** com aumento de 3,42% (três vírgula quarenta e dois por cento), cerca de R\$ 9.8 milhões. O **prejuízo líquido** do exercício com acréscimo de 69,63% (sessenta e nove vírgula sessenta e três por cento), cerca de R\$ 9.8 milhões. Os prejuízos acumulados sem alteração do saldo.

4,4 - JNB PARTICIPAÇÕES SOCIETÁRIAS LTDA.

(62) 3954-5554 / (62) 99147-3559 | crosara@stemac.com.br
 Edifício Empire Center - Rua S. 370 - Sala 306 - Setor Oeste, Goiânia - GO - 74113-070

SCINCO[S]

**GRUPO STEMAC
JNB PARTICIPAÇÕES SOCIETÁRIAS**

CONTAS	set-20	out-20	Var. %
ATIVO	23.554.706,43	23.652.728,68	0,42%
CIRCULANTE	2.164,43	7.733,62	257,31%
Disponíveis	1,00	1,00	0,00%
Créditos	2.163,43	7.732,62	257,42%
Duplicatas a Receber	-	-	-
Imposto a Recolher	-	5.569,19	-
Adiantamento de Viagens	-	-	-
Adiantamento de Fornecedores	2.163,43	2.163,43	0,00%
Títulos e Valores Mobiliários	-	-	-
Locações Contratadas	-	-	-
Adiantamento p/ Despos	-	-	-
Outros	-	-	-
Outros Créditos	-	-	-
Importação em Andamento	-	-	-
Ativos mantidos p venda	-	-	-
Outros	-	-	-
Estoques	-	-	-
Despesas do Exercício Seg	-	-	-
Despesas antecipadas	-	-	-
NÃO CIRCULANTE	21.390.542,00	15.919.095,07	-26,5%
REALIZÁVEL A LONGO PRAZO	23.554.706,43	23.652.728,68	0,42%
Partes Relacionadas	23.554.093,71	23.652.115,96	0,42%
Depósitos Judiciais	612,72	612,72	0,00%
Clientes	-	-	-
Impostos a Recuperar	-	-	-
Impostos Diferidos	-	-	-
Depositos Diversos	-	-	-
Despesas Antecipadas LP	-	-	-
Locações Contratadas	-	-	-
Duplicatas a Receber	-	-	-
PERMANENTE	-	-	-
Investimentos	-	-	-
Propriedades p Investimentos	-	-	-
Investimentos	-	-	-
Imobilizado	-	-	-
Custo original Corrigido	-	-	-
(-) Deprec. Acumulada	-	-	-
(-) Amortização Sist. Oper.	-	-	-
Intangível	-	-	-
Intangível	-	-	-
(-) Amortização Sist. Aplic.	-	-	-

(62) 3954-5554 / (62) 99147-3559 | crosara@stemac.com.br
 Edifício Empire Center - Rua S. 370 - Sala 306 - Setor Oeste, Goiânia - GO - 74113-070



CROSARA

ADVOGADOS

SCINCO|SI

GRUPO STEMAC
JNB PARTICIPAÇÕES SOCIETÁRIAS

CONTAS	set-20	out-20	Var. %
ATIVO	23.530.879,86	23.960.852,30	1,86%
CIRCULANTE	26.763.684,83	23.590.591,16	-11,86%
Fornecedores	-	-	-
Credores Diversos	-	-	-
Obrigações Sociais e Fiscais	4.132.865,70	788.637,53	-80,92%
Imposto a Recolher	-	-	-
Empréstimos e Financiamento	2.660.000,00	2.660.000,00	0,00%
Adiantamento de Clientes	-	-	-
Debitores Não Conversíveis	-	-	-
Receitas a Realizar	-	-	-
Receitas Diferidas	-	-	-
Locações Contratadas	-	-	-
Obrigações com Investidas	19.725.874,27	19.725.874,27	0,00%
Parcelamento PERT	44.732,30	44.732,30	0,00%
Parcelamento Simplificado	196.839,20	196.839,20	0,00%
Outras Obrigações	3.573,30	3.573,30	0,00%
Provisões o IRPJ E CSLL	-	171.134,56	-
Provisões Fiscais	-	-	-
Financiamento BRDE	-	-	-
(-) Encargos Financeiros a Transf.	-	-	-
NÃO CIRCULANTE	147.322.270,42	155.525.788,98	5,57%
EXIGÍVEL A LONGO PRAZO	147.322.270,42	155.525.788,98	5,57%
Fornecedores LP	-	-	-
Parcelamento Impostos a Rec.	-	-	-
Empréstimos e Financiamento	-	-	-
Provisões e Encargos	-	-	-
Provisão Tributo Diferido	-	-	-
Partes Relacionadas	343.468,64	394.004,36	14,71%
Debitores Não Conversíveis	-	-	-
Receitas Diferidas	-	-	-
Locações Contratadas	-	-	-
Obrigações com sócios	-	-	-
Parcelamento PERT	421.215,55	412.176,25	-2,15%
Parcelamento Simplificado	286.585,10	273.603,89	-4,53%
Financiamento BRDE	-	-	-
Outras Obrigações	-	3.240.148,26	-
Provisão Passivo a Descoberto	146.271.001,18	151.209.806,22	3,37%
PATRIMÔNIO LÍQUIDO	(150.529.084,49)	(155.855.927,84)	-3,27%
Capital Social	-	-	-
Capital Realizado	99.724.778,00	99.724.778,00	0,00%
Reserva de Reavaliação	4.772.969,47	4.772.969,47	0,00%
Ajuste Avaliação Patrimonial	4.391.878,88	4.372.309,77	-0,45%
Reserva Legal	-	-	-
Reserva de Subvenção	-	-	-
Prejuízo Líquido do Exercício	(7.335.475,37)	(12.262.318,82)	67,16%
Prejuízo Acumulados	(252.494.186,68)	(252.494.186,68)	0,00%
Reserva de Lucros	410.951,31	430.520,42	4,76%

(62) 3954-5554 / (62) 99147-3559 | cncos@stemac.com.br
Edifício Empire Center - Rua A, 300 - Sala 308 - Setor Oeste, Goiânia - GO - 74115-070

SCINCO|SI

4.4.1 - O **Ativo** nos meses representados aqui (setembro 2020 para outubro de 2020), com alterações de baixos níveis de aumento/diminuição dos saldos das contas, e nada de relevante quando analisado o Grupo de Conta Ativo e Passivo. Em relação a setembro de 2020 para outubro de 2020, houve um acréscimo de 0,44% (zero vírgula quarenta e quatro por cento), cerca de R\$ 103,5 mil. No ativo circulante com acréscimo de 257% (duzentos e cinquenta e sete por cento), cerca de R\$ 5,5 mil, a variação em percentual foi expressiva, entretanto em valores não foi, assim, não estaremos diligenciando. Do subgrupo créditos com acréscimo de 257% (duzentos e cinquenta e sete por cento), cerca de R\$ 5,5 mil, sendo nos impostos a recuperar. O imposto a recuperar houve alteração da movimentação. O ativo não circulante e o ativo realizável a longo prazo com acréscimo de 0,42% (zero vírgula quarenta e dois por cento), cerca de R\$ 98 mil. O ativo permanente sem movimentação.

4.4.2 - Noutro lado, o **Passivo** nos meses representados aqui (setembro de 2020 para outubro de 2020), nada de relevante quando analisado o Grupo de Conta Ativo e Passivo. Em relação a setembro de 2020 para outubro 2020, houve acréscimo de 0,44% (zero vírgula quarenta e quatro por cento), cerca de R\$ 103,5 mil. No passivo circulante estão registradas as dívidas e obrigações que toda empresa tem e que

(62) 3954-5554 / (62) 99147-3559 | cncos@stemac.com.br
Edifício Empire Center - Rua A, 300 - Sala 308 - Setor Oeste, Goiânia - GO - 74115-070

SCINCO|SI

possuem um prazo de vencimento em até 12 meses e apresentou redução de 11,86% (onze vírgula oitenta e seis por cento), cerca de R\$ 3,1 milhões. Obrigações sociais e fiscais, com redução de 80,92% (oitenta vírgula noventa e dois por cento), cerca de R\$ 3,3 milhões. Dos empréstimos e financiamentos, das obrigações com investidas, do parcelamento PERT, do parcelamento simplificado e outras obrigações sem alteração no saldo. O passivo não circulante com acréscimo de 5,57% (cinco vírgula cinquenta e sete por cento), cerca de R\$ 8,2 milhões. O exigível a longo prazo (subgrupo), na conta das partes relacionadas com aumento de 14,71% (quatorze vírgula setenta e um por cento) cerca de R\$ 50,5 mil. Do parcelamento do PERT com redução de 2,15% (dois vírgula quinze por cento), cerca de R\$ 9 mil. O parcelamento simplificado com redução de 4,53% (quatro vírgula cinquenta e três por cento), cerca de R\$ 12,9 mil. Da Provisão do passivo a descoberto com aumento de 3,37% (três vírgula trinta e sete por cento), cerca de R\$ 4,9 milhões.

4.4.3 - O **Patrimônio Líquido** com aumento de 3,27% (três vírgula vinte e sete por cento), cerca de R\$ 4,9 milhões. Ajuste avaliação patrimonial com redução de 0,45% (zero vírgula quarenta e cinco por cento), cerca de R\$ 19,5 mil. O prejuízo líquido do exercício com aumento de 67,16% (sessenta e sete vírgula dezesseis por cento), cerca de R\$ 4,9 milhões. Dos prejuízos acumulados, sem alteração.

(62) 3954-5554 / (62) 99147-3559 | cncos@stemac.com.br
Edifício Empire Center - Rua A, 300 - Sala 308 - Setor Oeste, Goiânia - GO - 74115-070

SCINCO|SI

Reservas de lucros com acréscimo de 4,76% (quatro vírgula setenta e seis por cento), cerca de R\$ 19,5 mil. Variações expressivas que iremos diligenciar.

4.5 - **JLB PARTICIPAÇÕES SOCIETÁRIAS LTDA:**

CONTAS	set-20	out-20	Var. %
ATIVO	18.805.917,83	18.883.020,30	0,42%
CIRCULANTE	4.392,46	8.973,07	95,45%
Disponíveis	1,00	1,00	0,00%
Créditos	4.391,46	8.972,07	95,45%
Duplicatas a Receber	-	4.380,61	-
Imposto a Recolher	-	-	-
Adiantamento de Vendas	-	-	-
Adiantamento de Fornecedor	1.018,16	1.018,16	0,00%
Títulos e Valores Mobiliários	-	-	-
Locações Contratadas	-	-	-
Adiantamento p/ Despesas	3.573,30	3.573,30	0,00%
Outros	-	-	-
Outros Créditos	-	-	-
Importação em Andamento	-	-	-
Ativos mantidos à venda	-	-	-
Outros	-	-	-
Estoques	-	-	-
Despesas do Exercício Seg.	-	-	-
Despesas antecipadas	-	-	-
NÃO CIRCULANTE	18.805.917,83	18.883.020,30	0,42%
REALIZÁVEL A LONGO PRAZO	18.805.917,83	18.883.020,30	0,42%
Partes Relacionadas	18.005.405,08	18.882.508,31	0,48%
Depósitos Judiciais	463,80	463,80	-
Clientes	-	-	-
Impostos a Recuperar	-	-	-
Impostos Diferidos	-	-	-
Dividendos Dividendos	-	-	-
Despesas Antecipadas LP	-	-	-
Locações Contratadas	-	-	-
Duplicatas a Receber	-	-	-
PERMANENTE	-	-	-
Investimentos	-	-	-
Propriedades p Investimentos	-	-	-
Investimentos	-	-	-
Imobilizado	-	-	-
Saldo original Corrigido	-	-	-
(-) Deprec. Acumulada	-	-	-
(-) Amortização Sist. Oper.	-	-	-
Intangível	-	-	-
Intangível	-	-	-
(-) Amortização Sist. Oper.	-	-	-

(62) 3954-5554 / (62) 99147-3559 | cncos@stemac.com.br
Edifício Empire Center - Rua A, 300 - Sala 308 - Setor Oeste, Goiânia - GO - 74115-070

Valor: R\$ 100,00 | Classificador: AGUARDANDO DECURSO DE PRAZO
PROCESSO CIVIL E DO TRABALHO -> Processo de Conhecimento -> Procedimento de Conhecimento -> Procedimentos Especiais -> Procedimentos Regidos por Outros Códigos, Lei
ITUMBARA - 2ª VARA CÍVEL E AMBIENTAL
Usuário: DYOGO CROSARA - Data: 07/03/2022 14:46:04





CROSARA

ADVOGADOS

SCINCO[S]

GRUPO STEMAC
JLB PARTICIPAÇÕES SOCIETÁRIAS

CONTAS	SET-20	OUT-20	Var. %
PASSIVO	19.260.540,29	19.692.994,27	0,43%
CIRCULANTE	21.899.735,00	19.145.854,92	-12,57%
Fornecedores	-	-	-
Credores Diversos	-	-	-
Obrigações Sociais e Fiscais	3.526.511,07	622.314,12	-82,34%
Imposto a Recolher	-	-	-
Empréstimos e Financiamento	2.560.000,00	2.560.000,00	0,00%
Adiantamento de Clientes	-	-	-
Debitários Não Conversíveis	-	-	-
Receitas a Realizar	-	-	-
Receitas Diferidas	-	-	-
Locações Contratadas	-	-	-
Obrigações com Investidas	15.500.861,40	15.500.861,40	0,00%
Parcelamento PERT	41.404,88	41.404,88	0,00%
Parcelamento Simplificado	172.937,65	172.937,65	0,00%
Outras Obrigações	-	148.316,82	-
Provisões (IRPJ e CSLL)	-	-	-
Provisões Fiscais	-	-	-
Financiamento BRDE	-	-	-
(-) Encargos Financeiros a Trar	-	-	-
NÃO CIRCULANTE	187.581.850,86	156.299.954,57	5,27%
EXIGÍVEL A LONGO PRAZO	187.581.850,86	156.299.954,57	5,27%
Fornecedores LP	-	-	-
Parcelamento Impostos a Rec.	-	-	-
Empréstimos e Financiamento	-	-	-
Provisões e Encargos	-	-	-
Provisão Tributo Diferida	-	-	-
Partes Relacionadas	319.117,55	364.113,06	14,09%
Debitários Não Conversíveis	-	-	-
Receitas Diferidas	-	-	-
Locações Contratadas	-	-	-
Obrigações com sócios	308.091,98	308.091,98	0,00%
Parcelamento PERT	389.883,09	381.526,19	-2,15%
Parcelamento Simplificado	243.217,09	231.832,06	-4,69%
Financiamento BRDE	-	-	-
Outras Obrigações	-	2.906.134,14	-
Provisão Passivo a Descoberto	146.273.001,15	151.205.866,24	3,37%
PATRIMÔNIO LÍQUIDO	(150.620.975,57)	(155.555.416,22)	3,28%
Capital Social	-	-	-
Capital Realizado	99.724.778,00	99.724.778,00	0,00%
Reserva de Reavaliação	4.772.969,47	4.772.969,47	0,00%
Ajuste Avaliação Patrimonial	4.391.878,85	4.372.309,74	-0,45%
Reserva Legal	-	-	-
Reserva de Subvenção	-	-	-
Prejuízo Líquido do Exercício	(7.366.618,67)	(12.299.455,32)	66,96%
Prejuízo Acumulados	(252.554.534,53)	(252.554.534,53)	0,00%
Reserva de Lucros	410.951,31	430.520,42	4,76%

(62) 3954-5554 / (62) 99147-3559 | crosara@stemac.com.br
Edifício Empire Center - Rua A, 305 - Sala 305 - Setor Oeste, Goiânia - GO - 74115-070

SCINCO[S]

4.5.1 - O Ativo nos meses representados aqui (setembro 2020 para outubro de 2020), com alterações de baixos níveis de aumento/diminuição dos saldos das contas, e nada de relevante quando analisado o Grupo de Conta Ativo e Passivo. Em relação a setembro de 2020 para outubro de 2020, houve um aumento de 0,43% (zero vírgula quarenta e três por cento), cerca de R\$ 81.4 mil. No ativo circulante acréscimo de 95,39% (noventa e cinco vírgula trinta e nove por cento), cerca de R\$ 4.3 mil, destacamos que a variação em percentual foi expressiva, caso que não se aplica ao monetário, assim não estaremos diligenciando. Os disponíveis sem alteração. Os créditos com acréscimo de 95,41% (noventa e cinco vírgula quarenta e um por cento), cerca de R\$ 4.3 mil, variação já esplanada no circulante. Os adiantamentos a fornecedores e para despesas sem alteração no saldo. O ativo não circulante com aumento de 0,41% (zero vírgula quarenta e um por cento), cerca de R\$ 77.1 mil, sendo na conta de Partes Relacionadas.

4.5.2 - Noutro lado, o Passivo nos meses representados aqui (setembro de 2020 para outubro de 2020), nada de relevante quando analisado o Grupo de Conta Ativo e Passivo. Em relação a setembro de 2020 a outubro 2020, houve acréscimo de 0,43% (zero vírgula quarenta e três por cento), cerca de R\$ 81.4 mil. No passivo circulante estão

(62) 3954-5554 / (62) 99147-3559 | crosara@stemac.com.br
Edifício Empire Center - Rua A, 305 - Sala 305 - Setor Oeste, Goiânia - GO - 74115-070

SCINCO[S]

registradas as dívidas e obrigações que toda empresa tem e que possuem um prazo de vencimento em até 12 meses e apresentou redução de 12,57% (doze vírgula cinquenta e sete por cento), cerca de R\$ 2.7 milhões. Obrigações sociais e fiscais, com redução de 82,34% (oitenta e dois vírgula trinta e quatro por cento), cerca de R\$ 2.9 milhões. Dos empréstimos, das obrigações com investidas, do parcelamento PERT, do parcelamento simplificado sem alteração nos saldos. O passivo não circulante com acréscimo de 5,27% (cinco vírgula vinte e sete por cento), cerca de R\$ 7.7 milhões. O exigível a longo prazo (subgrupo), na conta de partes relacionadas com aumento de 14,09% (quatorze vírgula zero nove por cento), cerca de R\$ 44.9 mil. As obrigações com sócios sem alteração no saldo. No parcelamento PERT com redução de 2,15% (dois vírgula quinze por cento), cerca de R\$ 8.3 mil. No parcelamento simplificado com redução de 4,69% (quatro vírgula sessenta e nove por cento), cerca de R\$ 11.4 mil. Na conta de Provisão do passivo a descoberto com aumento de 3,37% (três vírgula trinta e sete por cento), cerca de R\$ 4.9 milhões.

4.5.3 - O Patrimônio Líquido com acréscimo de 3,28% (três vírgula vinte e oito por cento), cerca de R\$ 4.9 milhões. Ajuste avaliação patrimonial com redução de 0,45% (zero vírgula quarenta e

(62) 3954-5554 / (62) 99147-3559 | crosara@stemac.com.br
Edifício Empire Center - Rua A, 305 - Sala 305 - Setor Oeste, Goiânia - GO - 74115-070

SCINCO[S]

cinco por cento), cerca de R\$ 19.5 mil. O prejuízo líquido do exercício com aumento de 66,96% (sessenta e seis vírgula noventa e seis por cento), cerca de R\$ 4.9 milhões. Dos prejuízos acumulados, sem alteração no saldo. Reservas de lucros com acréscimo de 4,76% (quatro vírgula setenta e seis por cento), cerca de R\$ 19.5 mil.

5. - Comparativo das contas de resultado:

5.1 - Stemac Geradores

CONTAS	GERADORES	
	SETEMBRO DE 2020	OUTUBRO DE 2020
RECEITAS	R\$ 32.957.893,47	R\$ 15.091.200,09
CUSTOS	R\$ (10.232.374,06)	R\$ (10.975.217,16)
DESPESAS	R\$ (5.817.517,94)	R\$ (14.206.258,75)
(-) IRPJ e CSLL	R\$ (22.089.239)	R\$ (19.982,76)
LUCRO/PREJUÍZO LÍQUIDO DO EXERCÍCIO	R\$ (7.124.787,63)	R\$ (10.109.917,34)

GERADORES SETEMBRO DE 2020

GERADORES OUTUBRO DE 2020

5.2 - Stemac Energia:

(62) 3954-5554 / (62) 99147-3559 | crosara@stemac.com.br
Edifício Empire Center - Rua A, 305 - Sala 305 - Setor Oeste, Goiânia - GO - 74115-070



CROSARA

ADVOGADOS

SCINCO[S]

MOVIMENTAÇÃO SETEMBRO DE 2020 E OUTUBRO DE 2020

CONTAS	ENERGIA SETEMBRO DE 2020	ENERGIA OUTUBRO DE 2020
RECEITAS	R\$ 475.018,58	R\$ 325.435,07
CUSTOS	R\$ (121.308,48)	R\$ (173.086,00)
DESPESAS	R\$ (420.981,20)	R\$ 26.610,53
(-I) Pagar IRPJ e CSLL	R\$ (86.628,53)	R\$ (110.657,95)
LUCRO/PREJUÍZO LÍQUIDO DO EXERCÍCIO	R\$ (190.980,62)	R\$ 266.307,67

5.3 - Dos resultados:

Movimentação de janeiro de 2020 a outubro 2020

(62) 3954-5554 / (62) 99147-3559 | cincos@denielus.com.br
 Escritório Empire Center - Rua A, 370 - Sala 308 - Setor Oeste, Goiânia - GO - 74115-070

SCINCO[S]

6. - O comportamento dos resultados acumulados neste período exame, de setembro a outubro 2020, o patrimônio líquido e prejuízo acumulados, assim se consubstanciam.

6.1 - Prejuízos Acumulados

6.1.1 - Stemas Geradores e Energia

PREJUÍZO ACUMULADO	set-20	out-20	R\$	Var%
STEMAS GERADORES	R\$ 1.209.814	R\$ 2.218.852	R\$ 34.209.730	84%
STEMAS ENERGIA	R\$ 2.424.283	R\$ 2.157.929	R\$ 4.587.237	-11%
TOTAL	R\$ 3.634.097	R\$ 4.376.781	R\$ 38.796.967	64%

6.2 - Patrimônio Líquido Acumulado

6.2.1 - Stemas Geradores e Energia

PATRIMÔNIO LÍQUIDO ACUMULADO	set-20	out-20	R\$	Var%
STEMAS GERADORES	R\$ 100.475.917	R\$ 102.005.619	R\$ 161.000.917	4%
STEMAS ENERGIA	R\$ 5.076.215	R\$ 5.336.523	R\$ 266.308	5%
TOTAL	R\$ 2.411.093.587	R\$ 2.411.218.107	R\$ 9.444.610	1%

(62) 3954-5554 / (62) 99147-3559 | cincos@denielus.com.br
 Escritório Empire Center - Rua A, 370 - Sala 308 - Setor Oeste, Goiânia - GO - 74115-070

SCINCO[S]

7 - Cumprimento do Plano de recuperação judicial.

As Recuperandas apresentaram documentos de comprovação de pagamento e as seguintes planilhas demonstrativas, com a posição mensal por classe, das quais extraímos as respectivas informações:

1ª - Planilha: Classe Financiador Incentivador - data base 31 10 20.xlsx

Grupo Credor	Nome do Credor	Valor do crédito	Valor pago	Saldo a pagar	Data limite pagamento
1ª	BRASCO DO BRASIL DOIS (AMARCO DOIS) S/A	R\$ 44.841.361,41	R\$ 1.349.674,00	R\$ 43.491.687,41	31/03/2019
1ª	BRASCO DO BRASIL DOIS (AMARCO DOIS) S/A	R\$ 44.841.361,41	R\$ 1.349.674,00	R\$ 43.491.687,41	31/03/2019

2ª Planilha: Classe Fornecedor Incentivador - data base 31 10 20.xlsx

Grupo Credor	Nome do Credor	Valor do crédito	Valor pago	Saldo a pagar	Data limite pagamento
2ª	REAF S/A	R\$ 2.500.000,00	R\$ 100.000,00	R\$ 2.400.000,00	31/03/2019
2ª	UNIBAN UNIBAN S/A	R\$ 248.122,17	R\$ 5.969,00	R\$ 242.153,17	31/03/2019
2ª	UNIBAN UNIBAN S/A	R\$ 6.810.159,88	R\$ 12.400,00	R\$ 6.797.759,88	31/03/2019

3ª Planilha: Classe I - Trabalhista - data base 31 10 20.xlsx

(62) 3954-5554 / (62) 99147-3559 | cincos@denielus.com.br
 Escritório Empire Center - Rua A, 370 - Sala 308 - Setor Oeste, Goiânia - GO - 74115-070

SCINCO[S]

Grupo Credor	Nome do Credor	Valor do crédito	Valor pago	Saldo a pagar	Data limite pagamento
3ª	AMARCO DOIS (AMARCO DOIS) S/A	R\$ 1.200.000,00	R\$ 100.000,00	R\$ 1.100.000,00	31/03/2019
3ª	AMARCO DOIS (AMARCO DOIS) S/A	R\$ 1.200.000,00	R\$ 100.000,00	R\$ 1.100.000,00	31/03/2019
3ª	AMARCO DOIS (AMARCO DOIS) S/A	R\$ 1.200.000,00	R\$ 100.000,00	R\$ 1.100.000,00	31/03/2019

(62) 3954-5554 / (62) 99147-3559 | cincos@denielus.com.br
 Escritório Empire Center - Rua A, 370 - Sala 308 - Setor Oeste, Goiânia - GO - 74115-070

Rua 1 nº 564, Setor Oeste, Goiânia-GO, CEP: 74115-040
(62) 3920 9900 | crosara@crosara.adv.br | www.crosara.adv.br

Valor: R\$ 100,00 | Classificador: AGUARDANDO DECURSO DE PRAZO
 PROCESSO CÍVEL E DO TRABALHO -> Processo de Conhecimento -> Procedimento de Conhecimento -> Procedimentos Especiais -> Procedimentos Regidos por Outros Códigos, Lei
 ITUMBARA - 2ª VARA CÍVEL E AMBIENTAL
 Usuário: DYOGO CROSARA - Data: 07/03/2022 14:46:04



CROSARA

ADVOGADOS

Valor: R\$ 100,00 | Classificador: AGUARDANDO DECURSO DE PRAZO
PROCESSO CÍVEL E DO TRABALHO -> Processo de Conhecimento -> Procedimento de Conhecimento -> Procedimentos Especiais -> Procedimentos Regidos por Outros Códigos, Lei
ITUMBARA - 2ª VARA CÍVEL E AMBIENTAL
Usuário: DYOGO CROSARA - Data: 07/03/2022 14:46:04

SCINCO(S)

NUM. ORÇ.	DESCR. SERVIÇO	QUANT.	VALOR UNIT.	VALOR TOTAL
001	PROPOSTA DE HONORÁRIOS	01	100,00	100,00
002	PROPOSTA DE CUSTAS	01	100,00	100,00
003	PROPOSTA DE DESPESAS	01	100,00	100,00
004	PROPOSTA DE TAXAS	01	100,00	100,00
005	PROPOSTA DE OUTROS	01	100,00	100,00

(62) 3920 9900 | crosara@crosara.adv.br | www.crosara.adv.br

SCINCO(S)

NUM. ORÇ.	DESCR. SERVIÇO	QUANT.	VALOR UNIT.	VALOR TOTAL
001	PROPOSTA DE HONORÁRIOS	01	100,00	100,00
002	PROPOSTA DE CUSTAS	01	100,00	100,00
003	PROPOSTA DE DESPESAS	01	100,00	100,00
004	PROPOSTA DE TAXAS	01	100,00	100,00
005	PROPOSTA DE OUTROS	01	100,00	100,00

(62) 3920 9900 | crosara@crosara.adv.br | www.crosara.adv.br

SCINCO(S)

NUM. ORÇ.	DESCR. SERVIÇO	QUANT.	VALOR UNIT.	VALOR TOTAL
001	PROPOSTA DE HONORÁRIOS	01	100,00	100,00
002	PROPOSTA DE CUSTAS	01	100,00	100,00
003	PROPOSTA DE DESPESAS	01	100,00	100,00
004	PROPOSTA DE TAXAS	01	100,00	100,00
005	PROPOSTA DE OUTROS	01	100,00	100,00

(62) 3920 9900 | crosara@crosara.adv.br | www.crosara.adv.br

SCINCO(S)

NUM. ORÇ.	DESCR. SERVIÇO	QUANT.	VALOR UNIT.	VALOR TOTAL
001	PROPOSTA DE HONORÁRIOS	01	100,00	100,00
002	PROPOSTA DE CUSTAS	01	100,00	100,00
003	PROPOSTA DE DESPESAS	01	100,00	100,00
004	PROPOSTA DE TAXAS	01	100,00	100,00
005	PROPOSTA DE OUTROS	01	100,00	100,00

(62) 3920 9900 | crosara@crosara.adv.br | www.crosara.adv.br

Rua 1 nº 564, Setor Oeste, Goiânia-GO, CEP: 74115-040
(62) 3920 9900 | crosara@crosara.adv.br | www.crosara.adv.br





CROSARA

ADVOGADOS

Valor: R\$ 100,00 | Classificador: AGUARDANDO DECURSO DE PRAZO
PROCESSO CÍVEL E DO TRABALHO -> Processo de Conhecimento -> Procedimentos Especiais -> Procedimentos Regidos por Outros Códigos, Lei
ITUMBARA - 2ª VARA CÍVEL E AMBIENTAL
Usuário: DYOGO CROSARA - Data: 07/03/2022 14:46:04

4ª Planilha: Classe II - Garantia Real - data base 31 10 20.xsxx
atualização do saldo habitado.

Grupo/Convenção	Valor Habitado	Valor Habitado	Valor Habitado	Valor Habitado	Valor Habitado
R\$ 21.444.552,32	R\$ 15.700,00	R\$ 21.444.552,32	R\$ 15.700,00	R\$ 21.444.552,32	R\$ 15.700,00

Classe II - Garantia Real
RESUMO EM VALORES

Discriminação	Valor Homologado	Habilitações	Juros - atualizações	Pagamentos	Saldo Devidor
Valor Homologado	R\$ 24.149.567,68	R\$ -	R\$ 242.883,41	R\$ -	R\$ 24.149.567,68
Total	R\$ 24.149.567,68	R\$ -	R\$ 242.883,41	R\$ -	R\$ 24.149.567,68

Classe II - Garantia Real
RESUMO EM PERCENTUAIS

Discriminação	Porcentual Pago
Valor Homologado	100,00%
Pago	0,00%
Saldo devedor	100,00%

Situação do Rêncio Homologado
Classe II - Garantia Real

De acordo com os demonstrativos, o saldo atualizado da Classe II - Garantia Real é de R\$ 24.149.567,68 (vinte e quatro milhões, cento e quarenta e nove mil, quinhentos e sessenta e sete reais e sessenta e oito centavos).

(62) 3924-5554 | (62) 9947-3559 | crosara@denial.com.br
Edifício Empire Center - Rua 1, 301 - Sala 506 - Setor Oeste, Goiânia - GO - 74115-070

5ª Planilha: Classe III - Quirografário - data base 31 10 20.xsxx
atualização do saldo habitado.

Grupo/Convenção	Valor Habitado	Valor Habitado	Valor Habitado	Valor Habitado	Valor Habitado
R\$ 1.000,00	R\$ 1.000,00	R\$ 1.000,00	R\$ 1.000,00	R\$ 1.000,00	R\$ 1.000,00

Classe III - Quirografário
RESUMO EM VALORES

Discriminação	Valor Homologado	Habilitações	Juros - atualizações	Pagamentos	Saldo Devidor
Valor Homologado	R\$ 68.517.958,15	R\$ -	R\$ 1.099.343,54	R\$ -	R\$ 69.617.301,69
Total	R\$ 68.517.958,15	R\$ -	R\$ 1.099.343,54	R\$ -	R\$ 69.617.301,69

Classe III - Quirografário
RESUMO EM PERCENTUAIS

Discriminação	Porcentual Pago
Valor Homologado	100,00%
Pago	0,00%
Saldo devedor	100,00%

(62) 3924-5554 | (62) 9947-3559 | crosara@denial.com.br
Edifício Empire Center - Rua 1, 301 - Sala 506 - Setor Oeste, Goiânia - GO - 74115-070

6ª Planilha: Classe III - Quirografário - data base 31 10 20.xsxx
atualização do saldo habitado.

Grupo/Convenção	Valor Habitado	Valor Habitado	Valor Habitado	Valor Habitado	Valor Habitado
R\$ 1.000,00	R\$ 1.000,00	R\$ 1.000,00	R\$ 1.000,00	R\$ 1.000,00	R\$ 1.000,00

Classe III - Quirografário
RESUMO EM VALORES

Discriminação	Valor Homologado	Habilitações	Juros - atualizações	Pagamentos	Saldo Devidor
Valor Homologado	R\$ 68.517.958,15	R\$ -	R\$ 1.099.343,54	R\$ -	R\$ 69.617.301,69
Total	R\$ 68.517.958,15	R\$ -	R\$ 1.099.343,54	R\$ -	R\$ 69.617.301,69

Classe III - Quirografário
RESUMO EM PERCENTUAIS

Discriminação	Porcentual Pago
Valor Homologado	100,00%
Pago	0,00%
Saldo devedor	100,00%

(62) 3924-5554 | (62) 9947-3559 | crosara@denial.com.br
Edifício Empire Center - Rua 1, 301 - Sala 506 - Setor Oeste, Goiânia - GO - 74115-070

7ª Planilha: Classe III - Quirografário - data base 31 10 20.xsxx
atualização do saldo habitado.

Grupo/Convenção	Valor Habitado	Valor Habitado	Valor Habitado	Valor Habitado	Valor Habitado
R\$ 1.000,00	R\$ 1.000,00	R\$ 1.000,00	R\$ 1.000,00	R\$ 1.000,00	R\$ 1.000,00

Classe III - Quirografário
RESUMO EM VALORES

Discriminação	Valor Homologado	Habilitações	Juros - atualizações	Pagamentos	Saldo Devidor
Valor Homologado	R\$ 68.517.958,15	R\$ -	R\$ 1.099.343,54	R\$ -	R\$ 69.617.301,69
Total	R\$ 68.517.958,15	R\$ -	R\$ 1.099.343,54	R\$ -	R\$ 69.617.301,69

Classe III - Quirografário
RESUMO EM PERCENTUAIS

Discriminação	Porcentual Pago
Valor Homologado	100,00%
Pago	0,00%
Saldo devedor	100,00%

(62) 3924-5554 | (62) 9947-3559 | crosara@denial.com.br
Edifício Empire Center - Rua 1, 301 - Sala 506 - Setor Oeste, Goiânia - GO - 74115-070

Valor: R\$ 100,00 | Classificador: AGUARDANDO DECURSO DE PRAZO
 PROCESSO CIVEL E DO TRABALHO -> Processo de Conhecimento -> Procedimento de Conhecimento Especial -> Procedimentos Regidos por Outros Códigos, Lei
 ITUMBARA - 2ª VARA CÍVEL E AMBIENTAL
 Usuário: DYOGO CROSARA - Data: 07/03/2022 14:46:04

Situação do Plano Homologado Classe III - Quirográfico

Valor Homologado	Habilitações	Juros - atualizações	Pagamentos	Saldo Devedor
R\$ 69.614.301,69				R\$ 69.614.301,69

✓ De acordo com os demonstrativos, o saldo atualizado da Classe III - Quirográfico é de R\$ 69.614.301,69 (sessenta e nove milhões, seiscentos e quatorze mil, trezentos e um reais e sessenta e nove centavos).

6ª Planilha Classe IV - EPP/ME - data base 31/10/20, atualização do saldo habilitado.

Empresário	CNPJ	Valor Homologado	Habilitações	Juros - atualizações	Pagamentos	Saldo Devedor
ALFA - ALFA S.A.	07.011.033/0001-90	25.000,00	25.000,00	0,00	0,00	0,00
ALFA - ALFA S.A.	07.011.033/0001-90	25.000,00	25.000,00	0,00	0,00	0,00
ALFA - ALFA S.A.	07.011.033/0001-90	25.000,00	25.000,00	0,00	0,00	0,00
ALFA - ALFA S.A.	07.011.033/0001-90	25.000,00	25.000,00	0,00	0,00	0,00
ALFA - ALFA S.A.	07.011.033/0001-90	25.000,00	25.000,00	0,00	0,00	0,00

(62) 3954-5554 / (62) 99147-3559 | crosara@stentius.com.br
 Edifício Empire Center - Rua A, 300 - Sala 308 - Setor Oeste, Goiânia - GO - 74119-079

Classe IV - ME EPP RESUMO EM VALORES

Discriminação	Valor homologado	Habilitações	Juros - atualizações	Pagamentos	Saldo Devedor
Valor Homologado	R\$ 2.692.696,18	R\$ -	R\$ 43.153,08	R\$ -	R\$ 2.735.847,26
Total	R\$ 2.692.696,18	R\$ -	R\$ 43.153,08	R\$ -	R\$ 2.735.847,26

Classe IV - ME EPP RESUMO EM PERCENTUAIS

Discriminação	Porcentual Pago
Valor Homologado	100,00%
Pago	0,00%
Saldo devedor	100,00%

Situação do Plano Homologado Classe IV - ME EPP

Valor Homologado	Habilitações	Juros - atualizações	Pagamentos	Saldo Devedor
R\$ 2.735.847,26				R\$ 2.735.847,26

✓ De acordo com os demonstrativos, o saldo atualizado da Classe IV - ME/EPP é de R\$ 2.735.847,26 (dois milhões, setecentos e trinta e cinco mil, oitocentos e quarenta e sete reais e vinte e seis centavos).

ALFA - ALFA S.A. | 07.011.033/0001-90 | 25.000,00 | 25.000,00 | 0,00 | 0,00

Nota Explicativa: O credor da Classe IV - ME/EPP, no extrato da lista de máis de setembro de 2020, não encontra-se qualquer menção sobre o recebimento.

✓ O credor Ilove Soluções Ambientais Ltda -ME, constava na lista homologada de credores; neste mês de outubro de 2020, fora excluído. Não existe notas explicativas e nem menções sobre o fato ocorrido. Desta forma estaremos diligenciando.

(62) 3954-5554 / (62) 99147-3559 | crosara@stentius.com.br
 Edifício Empire Center - Rua A, 300 - Sala 308 - Setor Oeste, Goiânia - GO - 74119-079

➤ De acordo com os demonstrativos apresentados pela Recuperanda, temos a situação consolidada referente ao saldo credor homologado, devidamente deduzido os pagamentos já realizados na Classe I - Trabalhista e com as atualizações até outubro de 2020, conforme demonstrado.

Empresário	CNPJ	Valor Homologado	Habilitações	Juros - atualizações	Pagamentos	Saldo Devedor
ALFA - ALFA S.A.	07.011.033/0001-90	25.000,00	25.000,00	0,00	0,00	0,00
ALFA - ALFA S.A.	07.011.033/0001-90	25.000,00	25.000,00	0,00	0,00	0,00
ALFA - ALFA S.A.	07.011.033/0001-90	25.000,00	25.000,00	0,00	0,00	0,00

✓ O saldo devedor atualizado em moeda é de R\$ 107.533.473,43 (cento e sete milhões, quinhentos e trinta e três mil, quatrocentos e setenta e três reais e quarenta e três centavos). Variação em percentual em relação ao valor homologado na 2ª Lista de Credores de 0,04% (zero vírgula quatro por cento).

Em suma e conclusão, pelo cotejo das informações e documentos apresentados pelas recuperandas e considerando que a decisão do juízo suspendeu temporariamente os pagamentos das obrigações fixadas no Plano de Recuperação Judicial, referentes aos credores concursais pelo prazo de 120 (cento e vinte) dias, exceto com relação ao pagamento mensal mínimo aos credores trabalhistas de 30% (trinta) por cento referente ao valor a que lhes é devido no citado período de suspensão, incluindo os pagamentos relacionados ao mês de abril do corrente ano - repita-se, constatamos que as recuperandas demonstraram que cumpriram o Plano de Recuperação Judicial até o mês de referência deste relatório, qual seja, outubro de 2020.

(62) 3954-5554 / (62) 99147-3559 | crosara@stentius.com.br
 Edifício Empire Center - Rua A, 300 - Sala 308 - Setor Oeste, Goiânia - GO - 74119-079

8 - Preliminarmente, em síntese, e em caráter não exaustivo, constatamos que as empresas do GRUPO STEMAC apresentaram registros de prejuízo mensal neste período em exame, nas contas de resultado e, ainda, enfocamos: receita bruta, receita líquida, custos, despesas operacionais, despesas financeiras, provisões de irpj/csl e resultado acumulado, nas seguintes ordens:

Empresário	CNPJ	Valor Homologado	Habilitações	Juros - atualizações	Pagamentos	Saldo Devedor
ALFA - ALFA S.A.	07.011.033/0001-90	25.000,00	25.000,00	0,00	0,00	0,00
ALFA - ALFA S.A.	07.011.033/0001-90	25.000,00	25.000,00	0,00	0,00	0,00
ALFA - ALFA S.A.	07.011.033/0001-90	25.000,00	25.000,00	0,00	0,00	0,00

(62) 3954-5554 / (62) 99147-3559 | crosara@stentius.com.br
 Edifício Empire Center - Rua A, 300 - Sala 308 - Setor Oeste, Goiânia - GO - 74119-079



CROSARA

ADVOGADOS

SCINCO[S]

Descrição	2019	2020	2021	2022
Ativo	1.234.567,89	1.345.678,90	1.456.789,01	1.567.890,12
Passivo	987.654,32	1.098.765,43	1.209.876,54	1.320.987,65
Patrimônio Líquido	246.913,57	246.913,57	246.913,57	246.913,57

9. O patrimônio líquido acumulado e das empresas stematic geradores e energia somam R\$291 mi.

10. Diante do exposto constatamos preliminarmente que as empresas do GRUPO STEMAC permanecem com sucessivos prejuízos mensais nos seus registros contábeis, individuais por empresa e consolidado. Neste mês em estudo o prejuízo consolidado foi na ordem de R\$29,6mi e há de se destacar determinadas ocorrências e variações atípicas verificadas em relação ao mês de setembro, a serem melhor identificadas e avaliadas. As devedoras continuam permanentemente a apresentar fragilidade e equilíbrio empresarial nos principais indicadores financeiros que avaliam a capacidade de pagamento da corporação frente às suas obrigações, a exemplo de: rentabilidade, liquidez geral, seca e corrente, endividamento e solvência geral. Noutra enfoque e em exame às performances mensais isoladas no presente exercício de 2020, diagnosticadas nos itens anteriores 5.3 e 8, apurou-se que do início do ano até o mês em estudo de 2020 o resultado consolidado e total do GRUPO STEMAC foi negativo, superior a R\$72 mi. A situação de desempenho contábil é delicada na constatação de prejuízos nos meses de janeiro, fevereiro, abril, maio, junho, agosto, setembro e outubro respectivamente, nas ordens de R\$10,3 mi, R\$4,1 mi, R\$14,6 mi, R\$1,5 mi, R\$14mi, R\$15,6, R\$21,9mi e R\$29,6mi. A receita bruta aferida no

(62) 3954-5554 / (62) 99147-3559 | cinco@stevens.com.br
Edifício Empire Center - Rua A, 350 - Sala 504 - Setor Oeste, Goiânia - GO - 74115-070

SCINCO[S]

mês de outubro de 2020 (R\$19,2 mi) foi inferior em 6% (seis por cento) em relação ao mês anterior (R\$20,4 mi), ou seja, R\$1,2 mi e, na comparação com mês de janeiro permanece a forte redução na ordem 11% (onze por cento); ou seja R\$2,3 mi. A receita líquida, analogamente à receita bruta, no retromencionado paralelo entre os dois últimos meses examinados, apresentou aumento de R\$2,1mi, maior em 16% (dezesseis por cento). As despesas operacionais das devedoras foi o maior aferido no ano de 2020 e alcançou o valor de R\$28 mi como o resultado visto na receita bruta, em indesejável descompasso sendo provavelmente um dos principais fatores impeditivos ao favorecimento de lucro no resultado contábil. O patrimônio líquido acumulado corresponde a R\$291 mi (Stematic Geradores e Energia). O plano de recuperação judicial está sendo cumprido como se denota da conclusão do item 7 deste relatório: "Em suma e conclusão, pelo cotejo das informações e documentos apresentados pelas recuperandas e considerando que a decisão do juízo suspendeu temporariamente os pagamentos das obrigações fixadas no Plano de Recuperação Judicial, referentes aos credores concursais pelo prazo de 120 (cento e vinte) dias, exceto com relação ao pagamento mensal mínimo aos credores trabalhistas de 30% (trinta) por cento referente ao valor a que lhes é devido no citado período de suspensão, incluindo os pagamentos relacionados ao mês de abril do corrente ano - repita-se, constatamos que as recuperandas demonstraram que cumpriram o Plano de Recuperação Judicial até o mês de referência deste relatório, qual seja, outubro de 2020."

11. Por fim, renovamos o entendimento que as devedoras rotineiramente carecem de apresentar indícios de soerguimento e retomada empresarial, necessários à real comprovação de permanência no status de empresas em recuperação judicial, já adquirido e em curso, diante da homologação pelo juízo do plano de recuperação judicial, e na sua atual fase de imprescindível comprovação do cumprimento, e, da real transparência escritural.

(62) 3954-5554 / (62) 99147-3559 | cinco@stevens.com.br
Edifício Empire Center - Rua A, 350 - Sala 504 - Setor Oeste, Goiânia - GO - 74115-070

SCINCO[S]

12. Submetemos a Vossa Senhoria o presente relatório e colocamo-nos à disposição para eventuais esclarecimentos que se fizerem necessários.

STENIUS LACERDA BASTOS EIRELI - ME
(CINCO S - Consultoria Organizacional de Resultado)
Rep. p/ STENIUS LACERDA BASTOS

(62) 3954-5554 / (62) 99147-3559 | cinco@stevens.com.br
Edifício Empire Center - Rua A, 350 - Sala 504 - Setor Oeste, Goiânia - GO - 74115-070

Rua 1 nº 564, Setor Oeste, Goiânia-GO, CEP: 74115-040
(62) 3920 9900 | crosara@crosara.adv.br | www.crosara.adv.br

Valor: R\$ 100,00 | Classificador: AGUARDANDO DECURSO DE PRAZO
 PROCESSO CÍVEL E DO TRABALHO -> Processo de Conhecimento -> Procedimento de Conhecimento -> Procedimentos Especiais -> Procedimentos Regidos por Outros Códigos, Lei
 ITUMBARA - 2ª VARA CÍVEL E AMBIENTAL
 Usuário: DYOGO CROSARA - Data: 07/03/2022 14:46:04



6. Por oportuno, destaco algumas observações e apontamentos expressados pelo Auxiliar deste Administrador Judicial, em seu boletim exposto no item anterior, para os necessários realces neste momento além das questões do desempenho financeiro-contábil e sobre, ainda, a execução e cumprimento do plano de recuperação judicial.

7 - Cumprimento do Plano de recuperação Judicial. As Recuperandas apresentaram documentos de comprovação de pagamento e as seguintes planilhas demonstrativas, com a posição mensal por classe, das quais extraímos as respectivas informações:

1ª - Planilha: Classe Financiador Incentivador - data base 31 10 20.xlsx:

Grupo Contrato	Mês habilitação	Contrato	Valor Habilitado	Juros até 31/10/20	Saldo a Pagar	Data limite pagamento
RJ-Fin Incentivador	jan/20	BANCO DO ESTADO DO RIO GRANDE DO SUL	R\$ 44.844.581,41	R\$ 1.449.974,80	R\$ 46.294.556,21	01/01/2033
			R\$ 44.844.581,41	R\$ 1.449.974,80	R\$ 46.294.556,21	

2ª Planilha: Classe Fornecedor Incentivador - data base 31 10 20.xlsx:

Grupo Contrato	Mês habilitação	Contrato	Valor Habilitado	Juros até 31/10/20	Saldo a Pagar	Data limite pagamento
RJ-For Incentivador	jan/20	ABB LTDA	R\$ 2.804.439,75	R\$ 44.341,17	R\$ 2.848.780,92	01/01/2029
RJ-For Incentivador	jan/20	CIA DISTRIBUIDORA MOTORES CUMMINS	R\$ 244.322,37	R\$ 3.863,00	R\$ 248.185,37	01/01/2029
RJ-For Incentivador	jan/20	CNH INDUSTRIAL BRASIL LTDA	R\$ 3.319.515,85	R\$ 52.485,06	R\$ 3.372.000,91	01/01/2029
RJ-For Incentivador	jan/20	CUMMINS ENGINE COMPANY LIMITED	R\$ 551.881,50	R\$ 8.725,83	R\$ 560.607,33	01/01/2029
RJ-For Incentivador	jan/20	CUMMINS FILTROS LTDA	R\$ 37.274,40	R\$ 589,35	R\$ 37.863,75	01/01/2029
RJ-For Incentivador	jan/20	DEEP SEA ELECTRONICS PLC	R\$ 1.211.977,06	R\$ 19.162,64	R\$ 1.231.139,70	01/01/2029
RJ-For Incentivador	jan/20	NEOPRO INDUSTRIA COMERCIO IMPORTACA	R\$ 652.193,95	R\$ 10.311,88	R\$ 662.505,83	01/01/2029
RJ-For Incentivador	jan/20	PERKINS MOTORES DO BRASIL LTDA	R\$ 6.763.610,61	R\$ 106.939,85	R\$ 6.870.550,46	01/01/2029
RJ-For Incentivador	jan/20	VOLVO DO BRASIL VEÍCULOS LTDA	R\$ 19.057.708,35	R\$ 301.322,57	R\$ 19.359.030,92	01/01/2029
RJ-For Incentivador	jan/20	WEG DRIVES & CONTROLS AUTOMACAO LTD	R\$ 44.249,04	R\$ 699,62	R\$ 44.948,66	01/01/2029
RJ-For Incentivador	jan/20	WEG EQUIPAMENTOS ELETRICOS SA	R\$ 2.617.592,74	R\$ 41.386,92	R\$ 2.658.979,66	01/01/2029
			R\$ 37.304.765,62	R\$ 589.827,89	R\$ 37.894.593,51	

Rua 1 nº 564, Setor Oeste, Goiânia-GO, CEP: 74115-040
 (62) 3920 9900 | crosara@crosara.adv.br | www.crosara.adv.br

Valor: R\$ 100,00 | Classificador: AGUARDANDO DECURSO DE PRAZO
 PROCESSO CÍVEL E DO TRABALHO -> Processo de Conhecimento -> Procedimento de Conhecimento -> Procedimentos Especiais -> Procedimentos Regidos por Outros Códigos, Lei
 ITUMBIARA - 2ª VARA CÍVEL E AMBIENTAL
 Usuário: DYOGO CROSARA - Data: 07/03/2022 14:46:04



Table with columns for case classification (RJ-C1-CLASSE I), date (jan/20), name, and various monetary values in R\$. The table lists numerous attorneys and their associated fees for case 5305359-44.2018.8.09.0087.

Rua 1 n° 564, Setor Oeste, Goiânia-GO, CEP: 74115-040
(62) 3920 9900 | crosara@crosara.adv.br | www.crosara.adv.br

Valor: R\$ 100,00 | Classificador: AGUARDANDO DECURSO DE PRAZO
PROCESSO CÍVEL E DO TRABALHO -> Processo de Conhecimento -> Procedimento de Conhecimento -> Procedimentos Especiais -> Procedimentos Regidos por Outros Códigos, Lei
ITUMBARA - 2ª VARA CÍVEL E AMBIENTAL
Usuário: DYOGO CROSARA - Data: 07/03/2022 14:46:04





Table with columns for classification (RJ-C1-CLASSE I), date (jan/20), name, and various numerical values (R\$) for 14/05/2021. The table lists 100 candidates and their respective scores and rankings.

Rua 1 nº 564, Setor Oeste, Goiânia-GO, CEP: 74115-040
(62) 3920 9900 | crosara@crosara.adv.br | www.crosara.adv.br

Valor: R\$ 100,00 | Classificador: AGUARDANDO DECURSO DE PRAZO
PROCESSO CIVEL E DO TRABALHO -> Processo de Conhecimento -> Procedimento de Conhecimento -> Procedimentos Especiais -> Procedimentos Regidos por Outros Códigos, Lei
ITUMBARA - 2ª VARA CÍVEL E AMBIENTAL
Usuário: DYOGO CROSARA - Data: 07/03/2022 14:46:04



CROSARA
ADVOGADOS

Valor: R\$ 100,00 | Classificador: AGUARDANDO DECURSO DE PRAZO
PROCESSO CÍVEL E DO TRABALHO -> Processo de Conhecimento -> Procedimento de Conhecimento -> Procedimentos Especiais -> Procedimentos Regidos por Outros Códigos, Lei
ITUMBARA - 2ª VARA CÍVEL E AMBIENTAL
Usuário: DYOGO CROSARA - Data: 07/03/2022 14:46:04

Table with columns: Classification (RJ-C1-CLASSE I), Date (jan/20), Name (e.g., MARCUS VINICIUS CUNHA SILVA), and Amount (R\$ 2,314,23). Contains a list of approximately 100 rows of case entries.

Rua 1 nº 564, Setor Oeste, Goiânia-GO, CEP: 74115-040
(62) 3920 9900 | crosara@crosara.adv.br | www.crosara.adv.br





CROSARA
ADVOGADOS

Table with columns: Case ID, Date, Name, Amount 1, Amount 2, Amount 3, Amount 4, Amount 5, Amount 6, Amount 7, Amount 8, Amount 9, Amount 10, Amount 11, Amount 12. Rows list attorneys and their respective amounts for various cases.

Rua 1 nº 564, Setor Oeste, Goiânia-GO, CEP: 74115-040
(62) 3920 9900 | crosara@crosara.adv.br | www.crosara.adv.br

Valor: R\$ 100,00 | Classificador: AGUARDANDO DECURSO DE PRAZO
PROCESSO CÍVEL E DO TRABALHO -> Processo de Conhecimento -> Procedimento de Conhecimento -> Procedimentos Especiais -> Procedimentos Regidos por Outros Códigos, Lei
ITUMBARA - 2ª VARA CÍVEL E AMBIENTAL
Usuário: DYOGO CROSARA - Data: 07/03/2022 14:46:04





CROSARA

ADVOGADOS

RJ-C1 - CLASSE I	jan/20	VALDO MARQUES DA SILVA JUNIOR	R\$ 7.572,42	R\$ -	R\$ 766,04	R\$ 59,05	R\$ 5.342,15	14/05/2021
RJ-C1 - CLASSE I	jan/20	VALNEY PASSOS DA SILVA	R\$ 27.089,72	R\$ -	R\$ 2.740,45	R\$ 213,40	R\$ 19.113,25	14/05/2021
RJ-C1 - CLASSE I	jan/20	VALTER EDUARDO PALACIO TEIXEIRA	R\$ 11.729,85	R\$ -	R\$ 1.186,62	R\$ 92,40	R\$ 8.276,03	14/05/2021
RJ-C1 - CLASSE I	jan/20	VANDERLI DA SILVA KRAUSEN	R\$ 2.333,14	R\$ -	R\$ 469,34	R\$ 18,03	R\$ 1.412,49	14/05/2021
RJ-C1 - CLASSE I	jan/20	VANDERSON CORREA	R\$ 2.827,86	R\$ -	R\$ 854,93	R\$ 22,82	R\$ 1.995,75	14/05/2021
RJ-C1 - CLASSE I	jan/20	VANESSA MANICA	R\$ 867,95	R\$ -	R\$ 87,80	R\$ 6,84	R\$ 612,39	14/05/2021
RJ-C1 - CLASSE I	jan/20	VANILDA BARBOSA SANTANA	R\$ 449,88	R\$ -	R\$ 45,51	R\$ 3,51	R\$ 317,38	14/05/2021
RJ-C1 - CLASSE I	jan/20	VANIO BILIAO DA SILVA	R\$ 4.532,58	R\$ -	R\$ 458,52	R\$ 35,35	R\$ 3.197,63	14/05/2021
RJ-C1 - CLASSE I	jan/20	VERIDIANA MIRANDA PEREIRA	R\$ 2.485,58	R\$ -	R\$ 251,45	R\$ 19,38	R\$ 1.753,50	14/05/2021
RJ-C1 - CLASSE I	jan/20	VICTOR ANDRADE MACEDO	R\$ 2.471,41	R\$ -	R\$ 250,01	R\$ 19,47	R\$ 1.743,72	14/05/2021
RJ-C1 - CLASSE I	jan/20	VILSON FRIES	R\$ 26.415,30	R\$ -	R\$ 2.672,22	R\$ 206,00	R\$ 18.635,33	14/05/2021
RJ-C1 - CLASSE I	jan/20	VINICIUS BERALDO DA SILVA	R\$ 2.209,28	R\$ -	R\$ 223,49	R\$ 17,23	R\$ 1.558,60	14/05/2021
RJ-C1 - CLASSE I	jan/20	VINICIUS HENRIQUE MENDES DE OLIVEIRA	R\$ 2.314,23	R\$ -	R\$ 234,11	R\$ 18,23	R\$ 1.632,82	14/05/2021
RJ-C1 - CLASSE I	jan/20	VINICIUS MARTINS PEREIRA	R\$ 2.631,35	R\$ -	R\$ 266,19	R\$ 20,52	R\$ 1.856,35	14/05/2021
RJ-C1 - CLASSE I	jan/20	VITELIO JOAO TESCHE	R\$ 2.797,04	R\$ -	R\$ 282,95	R\$ 21,81	R\$ 1.973,25	14/05/2021
RJ-C1 - CLASSE I	jan/20	VITOR FERNANDES DE OLIVEIRA SILVA	R\$ 2.314,23	R\$ -	R\$ 234,11	R\$ 18,23	R\$ 1.632,82	14/05/2021
RJ-C1 - CLASSE I	jan/20	VITORIA GONCALVES ETCHEPARE	R\$ 4.025,13	R\$ -	R\$ 407,19	R\$ 31,71	R\$ 2.839,95	14/05/2021
RJ-C1 - CLASSE I	jan/20	VIVIAN DIAS PAIM	R\$ 3.047,67	R\$ -	R\$ 308,31	R\$ 23,77	R\$ 2.150,05	14/05/2021
RJ-C1 - CLASSE I	jan/20	VIVIANE TREIN DA SILVA	R\$ 7.050,03	R\$ -	R\$ 2.131,39	R\$ 56,89	R\$ 4.975,53	14/05/2021
RJ-C1 - CLASSE I	jan/20	VOLMIR DE SOUZA	R\$ 1.305,83	R\$ -	R\$ 132,10	R\$ 10,18	R\$ 921,23	14/05/2021
RJ-C1 - CLASSE I	jan/20	WAGNER CAMPOS PEREIRA	R\$ 1.889,34	R\$ -	R\$ 191,13	R\$ 14,73	R\$ 1.332,88	14/05/2021
RJ-C1 - CLASSE I	jan/20	WANDO MARTINS SILVA	R\$ 713,09	R\$ -	R\$ 72,14	R\$ 5,56	R\$ 503,06	14/05/2021
RJ-C1 - CLASSE I	jan/20	WEBERTON OLIVEIRA MARTINS	R\$ 2.314,23	R\$ -	R\$ 699,65	R\$ 18,67	R\$ 1.633,25	14/05/2021
RJ-C1 - CLASSE I	jan/20	WEDER SOARES DA SILVA	R\$ 1.669,57	R\$ -	R\$ 168,90	R\$ 13,02	R\$ 1.177,83	14/05/2021
RJ-C1 - CLASSE I	jan/20	WELDER LOPES DE OLIVEIRA	R\$ 1.669,57	R\$ -	R\$ 168,90	R\$ 13,02	R\$ 1.177,83	14/05/2021
RJ-C1 - CLASSE I	jan/20	WIDNEY MARTINS DO CARMO	R\$ 643,71	R\$ -	R\$ 65,12	R\$ 5,02	R\$ 454,12	14/05/2021
RJ-C1 - CLASSE I	jan/20	WILKLEY FONSECA DE ANGELI	R\$ 4.047,05	R\$ -	R\$ 409,41	R\$ 31,56	R\$ 2.855,08	14/05/2021
RJ-C1 - CLASSE I	jan/20	WILLIAM CABRAL DE SOUZA	R\$ 2.803,33	R\$ -	R\$ 283,59	R\$ 21,86	R\$ 1.977,68	14/05/2021
RJ-C1 - CLASSE I	jan/20	WILLIAM DA SILVA ROSA	R\$ 5.481,05	R\$ -	R\$ 554,47	R\$ 43,18	R\$ 3.867,18	14/05/2021
RJ-C1 - CLASSE I	jan/20	WILLIAM PEREIRA DO NASCIMENTO	R\$ 2.963,78	R\$ -	R\$ 299,82	R\$ 23,11	R\$ 2.090,87	14/05/2021
RJ-C1 - CLASSE I	jan/20	WILLIAN EDGAR DA SILVA BARBOSA	R\$ 2.087,09	R\$ -	R\$ 211,13	R\$ 16,28	R\$ 1.472,40	14/05/2021
RJ-C1 - CLASSE I	jan/20	WILLIAN PEREIRA	R\$ 4.031,27	R\$ -	R\$ 407,81	R\$ 31,44	R\$ 2.843,96	14/05/2021
RJ-C1 - CLASSE I	jan/20	WILLIANS LIMA DA CRUZ	R\$ 1.844,17	R\$ -	R\$ 186,56	R\$ 14,38	R\$ 1.301,01	14/05/2021
RJ-C1 - CLASSE I	jan/20	YAN BORGES OLIVEIRA	R\$ 2.314,23	R\$ -	R\$ 234,11	R\$ 18,23	R\$ 1.632,82	14/05/2021
RJ-C1 - CLASSE I	jan/20	YANMAR KUNZ LUDWIG	R\$ 9.299,97	R\$ -	R\$ 940,80	R\$ 72,53	R\$ 6.560,90	14/05/2021
RJ-C1 - CLASSE I	jan/20	YASMINI CAVALCANTE SOARES BARCELONA	R\$ 2.066,60	R\$ -	R\$ 209,06	R\$ 16,28	R\$ 1.458,10	14/05/2021
RJ-C1 - CLASSE I	jan/20	ZENON MEIRELES	R\$ 11.545,32	R\$ -	R\$ 1.167,95	R\$ 90,04	R\$ 8.144,93	14/05/2021
RJ-C1 - CLASSE I	fev/20	ALEXANDRE DE OLIVEIRA	R\$ 115.990,32	R\$ -	R\$ 11.715,48	R\$ 787,66	R\$ 93.347,02	14/06/2021
RJ-C1 - CLASSE I	fev/20	ANGELICA MONTEIRO DA SILVA	R\$ 1.213,33	R\$ -	R\$ 122,55	R\$ 8,24	R\$ 976,47	14/06/2021
RJ-C1 - CLASSE I	mar/20	DANIELA SILVA MARQUES	R\$ 1.669,57	R\$ -	R\$ 168,77	R\$ 11,62	R\$ 1.512,42	14/07/2021
RJ-C1 - CLASSE I	mar/20	DINNY KELLY OLIVEIRA	R\$ 1.518,54	R\$ -	R\$ 459,22	R\$ 10,35	R\$ 1.069,67	14/07/2021
RJ-C1 - CLASSE I	mai/20	RAFAEL GUILHERME MOMENTE	R\$ 1.669,57	R\$ -	R\$ 504,54	R\$ 7,76	R\$ 1.172,79	14/09/2021
			R\$ 12.515.592,31	R\$ 648.276,06	R\$ 935.866,70	R\$ 98.146,53	R\$ 11.033.756,80	

✓ De acordo com os demonstrativos:

➤ pagos:

- Outubro de 2020 - R\$ 935.866,70 (novecentos e trinta e cinco mil, oitocentos e sessenta e seis reais e setenta centavos);

➤ Habilitações:

- Outubro de 2020 - R\$ 648.276,06 (seiscentos e quarenta e oito mil, duzentos e setenta e seis reais e seis centavos);

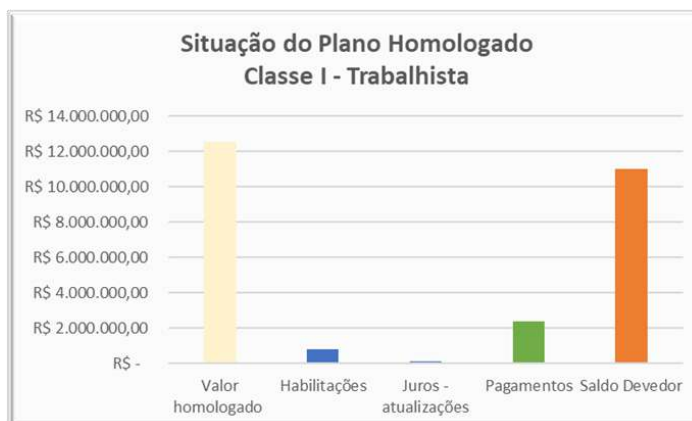
Classe I - Trabalhista
RESUMO EM VALORES

Discriminação	Valor homologado	Habilitações	Juros - atualizações	Pagamentos	Saldo Devedor
Valor Homologado	R\$ 12.515.592,31	R\$ 797.275,03	R\$ 98.146,53	R\$ 2.377.257,07	R\$ 11.033.756,80
Total	R\$ 12.515.592,31	R\$ 797.275,03	R\$ 98.146,53	R\$ 2.377.257,07	R\$ 11.033.756,80



**Classe I - Trabalhista
RESUMO EM PERCENTUAIS**

Discriminação	Percentual Pago
Valor Homologado	100,00%
Pago	18,99%
Saldo devedor	81,01%



✓ Constatamos que dos 100% do valor habilitado de R\$ 12.515.592,31 (doze milhões, quinhentos e quinze mil, quinhentos e noventa e dois reais e trinta e um centavos), já foram pagos R\$ 2.377.257,07 (dois milhões trezentos e setenta e sete mil, duzentos e cinquenta e sete reais e sete centavos), que representa cerca de 18,99% (dezoito virgula noventa e nove por cento), restando o saldo atualizado de R\$ 11.033.756,80 (onze milhões, trinta e três mil, setecentos e cinquenta e seis reais e oitenta centavos).

4ª Planilha: Classe II - Garantia Real - data base 31/10/2020: atualização do saldo habilitado:

Grupo Contrato	Mês habilitação	Contrato	Valor Habilitado	Juros até 31/10/20	Saldo a Pagar	Data limite pagamento
RJ-C2 - CLASSE II	jan/20	Banco do Brasil	R\$ 17.644.925,25	R\$ 283.730,94	R\$ 17.928.656,19	01/01/2032
RJ-C2 - CLASSE II	jan/20	BANCO REGIONAL DO DESENVOLVIMENTO - BRDE	R\$ 3.797.330,94	R\$ 61.061,20	R\$ 3.858.392,14	01/01/2032
RJ-C2 - CLASSE II	jan/20	CAIXA ECONÔMICA FEDERAL	R\$ 1.867.096,21	R\$ 30.022,96	R\$ 1.897.119,17	01/01/2032
RJ-C2 - CLASSE II	jan/20	EMPRESA BRASILEIRA DE TECNOLOGIA E	R\$ 298.186,84	R\$ 4.794,85	R\$ 302.981,69	01/01/2032
RJ-C2 - CLASSE II	jan/20	UNIMED PORTO ALEGRE COOPERATIVA MED	R\$ 159.848,13	R\$ 2.570,36	R\$ 162.418,49	01/01/2032
			R\$ 23.767.387,37	R\$ 382.180,31	R\$ 24.149.567,68	

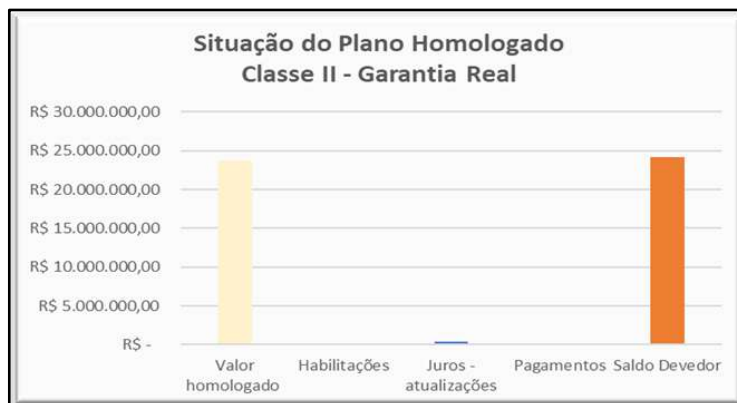
Classe II - Garantia Real RESUMO EM VALORES					
Discriminação	Valor homologado	Habilitações	Juros - atualizações	Pagamentos	Saldo Devedor
Valor Homologado	R\$ 23.767.387,37	R\$ -	R\$ 382.180,31	R\$ -	R\$ 24.149.567,68
Total	R\$ 23.767.387,37	R\$ -	R\$ 382.180,31	R\$ -	R\$ 24.149.567,68

Rua 1 nº 564, Setor Oeste, Goiânia-GO, CEP: 74115-040
(62) 3920 9900 | crosara@crosara.adv.br | www.crosara.adv.br

Valor: R\$ 100,00 | Classificador: AGUARDANDO DECURSO DE PRAZO
 PROCESSO CÍVEL E DO TRABALHO -> Processo de Conhecimento -> Procedimento de Conhecimento -> Procedimentos Especiais -> Procedimentos Regidos por Outros Códigos, Lei
 ITUMBARA - 2ª VARA CÍVEL E AMBIENTAL
 Usuário: DYOGO CROSARA - Data: 07/03/2022 14:46:04



Classe II - Garantia Real	
RESUMO EM PERCENTUAIS	
Discriminação	Percentual Pago
Valor Homologado	100,00%
Pago	0,00%
Saldo devedor	100,00%



✓ De acordo com os demonstrativos, o saldo atualizado da Classe II – Garantia Real é de R\$ 24.149.567,68 (vinte e quatro milhões, cento e quarenta e nove mil, quinhentos e sessenta e sete reais e sessenta e oito centavos);

5ª Planilha: Classe III – Quirografário - data base 31 10 20.xlsx: atualização do saldo habilitado:

Valor: R\$ 100,00 | Classificador: AGUARDANDO DECURSO DE PRAZO
PROCESSO CÍVEL E DO TRABALHO -> Processo de Conhecimento -> Procedimento de Conhecimento -> Procedimentos Especiais -> Procedimentos Regidos por Outros Códigos, Lei
ITUMBARA - 2ª VARA CÍVEL E AMBIENTAL
Usuário: DYOGO CROSARA - Data: 07/03/2022 14:46:04



Table with columns: Grupo Contrat, Mês habilitaç, Contrato, Valor Habilitado, Juros até 31/10/20, Saldo a Pagar, Data limite pagament. Contains 100 rows of contract data.

Rua 1 nº 564, Setor Oeste, Goiânia-GO, CEP: 74115-040
(62) 3920 9900 | crosara@crosara.adv.br | www.crosara.adv.br

Valor: R\$ 100,00 | Classificador: AGUARDANDO DECURSO DE PRAZO
PROCESSO CIVEL E DO TRABALHO -> Processo de Conhecimento -> Procedimento de Conhecimento -> Procedimentos Especiais -> Procedimentos Regidos por Outros Códigos, Lei
ITUMBARA - 2ª VARA CÍVEL E AMBIENTAL
Usuário: DYOGO CROSARA - Data: 07/03/2022 14:46:04

Tribunal de Justiça do Estado de Goiás
Documento Assinado e Publicado Digitalmente em 09/12/2020 18:13:51
Assinado por DYOGO CROSARA:00000278122
Validação pelo código: 10403560019984872, no endereço: https://projudi.tjgo.jus.br/PendenciaPublica



RJ-C3 - CLASSE III	jan/20	SGN CONSULTORIA LTDA	R\$ 8.081,51	R\$ 194,80	R\$ 8.276,31	03/06/2033
RJ-C3 - CLASSE III	jan/20	SHOP ELECTRIC COMERCIAL LTDA	R\$ 12.114,16	R\$ 228,76	R\$ 12.342,92	03/06/2033
RJ-C3 - CLASSE III	jan/20	SIEMENS LTDA	R\$ 14.226,37	R\$ 469,53	R\$ 14.695,90	03/06/2033
RJ-C3 - CLASSE III	jan/20	SIGMATEK SYSTEMS BRASIL LTDA	R\$ 29.199,80	R\$ 926,59	R\$ 30.126,39	03/06/2033
RJ-C3 - CLASSE III	jan/20	SOFT SPUMA INDUSTRIA E COMERCIO LTD	R\$ 57.623,41	R\$ 899,96	R\$ 58.523,37	03/06/2033
RJ-C3 - CLASSE III	jan/20	SOLENIS DO BRASIL QUIMICAS LTDA	R\$ 55.967,56	R\$ 243,97	R\$ 56.211,53	03/06/2033
RJ-C3 - CLASSE III	jan/20	SONDA DO BRASIL S/A	R\$ 15.171,99	R\$ 323,24	R\$ 15.495,23	03/06/2033
RJ-C3 - CLASSE III	jan/20	SONDA PROCWORK INFORMATICA LTDA	R\$ 20.101,77	R\$ 162,08	R\$ 20.263,85	03/06/2033
RJ-C3 - CLASSE III	jan/20	SOTREQ S/A	R\$ 10.079,70	R\$ 60,86	R\$ 10.140,56	03/06/2033
RJ-C3 - CLASSE III	jan/20	STAMPGRAF SERIGRAFIA TECNICA E ARTE	R\$ 3.784,86	R\$ 4.203,07	R\$ 7.987,93	03/06/2033
RJ-C3 - CLASSE III	jan/20	STS GAEA CAPITAL E ASSESSORIA LTDA	R\$ 261.384,16	R\$ 480,31	R\$ 261.864,47	03/06/2033
RJ-C3 - CLASSE III	jan/20	T V M K CARDIM EIRELI EPP	R\$ 7.297,50	R\$ 117,34	R\$ 7.414,84	03/06/2033
RJ-C3 - CLASSE III	jan/20	TACOBRAS MEDIDORES DE PRECISAO LTDA	R\$ 14.923,69	R\$ 239,97	R\$ 15.163,66	03/06/2033
RJ-C3 - CLASSE III	jan/20	TALLERES EGANA SL	R\$ 18.942,42	R\$ 304,59	R\$ 19.247,01	03/06/2033
RJ-C3 - CLASSE III	jan/20	TECCOM INDUSTRIA E COMERCIO DE PROD	R\$ 6.115,20	R\$ 98,33	R\$ 6.213,53	03/06/2033
RJ-C3 - CLASSE III	jan/20	TECHCHANNEL SOLUCOES EM TECNOLOGIA	R\$ 21.063,36	R\$ 338,70	R\$ 21.402,06	03/06/2033
RJ-C3 - CLASSE III	jan/20	TECNEWS ASSISTENCIA TECNICA LTDA	R\$ 6.650,00	R\$ 106,93	R\$ 6.756,93	03/06/2033
RJ-C3 - CLASSE III	jan/20	TECNOGERA LOCACAO E TRANSFORMACAO D	R\$ 122.093,52	R\$ 1.963,27	R\$ 124.056,79	03/06/2033
RJ-C3 - CLASSE III	jan/20	TH 232 CONSULTORIA E LOCACAO DE GER	R\$ 12.740,00	R\$ 204,86	R\$ 12.944,86	03/06/2033
RJ-C3 - CLASSE III	jan/20	Ticket Servicos SA	R\$ 385.955,20	R\$ 448,67	R\$ 386.403,87	03/06/2033
RJ-C3 - CLASSE III	jan/20	TME TRANSPORTES MAQUINAS E EQUIPAME	R\$ 27.902,15	R\$ 82,17	R\$ 27.984,32	03/06/2033
RJ-C3 - CLASSE III	jan/20	TORMEL ENGENHARIA LTDA.	R\$ 5.110,00	R\$ 93,44	R\$ 5.203,44	03/06/2033
RJ-C3 - CLASSE III	jan/20	TRADEPLAN PROCESSAMENTO DE DADOS LT	R\$ 5.811,00	R\$ 66,54	R\$ 5.877,54	03/06/2033
RJ-C3 - CLASSE III	jan/20	TRANS FACE TRANSPORTES LTDA	R\$ 4.137,98	R\$ 216,46	R\$ 4.354,44	03/06/2033
RJ-C3 - CLASSE III	jan/20	TRANSJORI TRANSPORTES LTDA	R\$ 13.461,41	R\$ 101,43	R\$ 13.562,84	03/06/2033
RJ-C3 - CLASSE III	jan/20	TRANSPORTADORA NAVEGANTES DE SANTOS	R\$ 6.308,08	R\$ 58,60	R\$ 6.366,68	03/06/2033
RJ-C3 - CLASSE III	jan/20	TRANSPORTES BERTOLINI LTDA	R\$ 3.644,23	R\$ 2.600,72	R\$ 6.244,95	03/06/2033
RJ-C3 - CLASSE III	jan/20	TRANSPORTES ZANETTI LTDA	R\$ 161.736,16	R\$ 608,86	R\$ 162.345,02	03/06/2033
RJ-C3 - CLASSE III	jan/20	TRIVALE ADMINISTRACAO LTDA	R\$ 37.864,64	R\$ 6.206,17	R\$ 44.070,81	03/06/2033
RJ-C3 - CLASSE III	jan/20	UMOV ME TECNOLOGIA SA	R\$ 4.620,66	R\$ 74,30	R\$ 4.694,96	03/06/2033
RJ-C3 - CLASSE III	jan/20	UNIFY SOLUCOES EM TECNOLOGIA DA INF	R\$ 60.776,35	R\$ 977,29	R\$ 61.753,64	03/06/2033
RJ-C3 - CLASSE III	jan/20	UNIMED PORTO ALEGRE COOPERATIVA MED	R\$ 706.130,54	R\$ 11.354,60	R\$ 717.485,14	03/06/2033
RJ-C3 - CLASSE III	jan/20	UNIODONTO PORTO ALEGRE COOPERATIVA	R\$ 7.468,74	R\$ 120,10	R\$ 7.588,84	03/06/2033
RJ-C3 - CLASSE III	jan/20	VARELLA VEICULOS PESADOS LTDA	R\$ 9.581,61	R\$ 154,07	R\$ 9.735,68	03/06/2033
RJ-C3 - CLASSE III	jan/20	WILMAR BENKE E MOACIR ADAILSON BENKE	R\$ 9.908,70	R\$ 159,33	R\$ 10.068,03	03/06/2033
RJ-C3 - CLASSE III	jan/20	WOIDA MAGNAGO SKREBSKY COLLA E ADVO	R\$ 43.918,29	R\$ 706,21	R\$ 44.624,50	03/06/2033
RJ-C3 - CLASSE III	jan/20	WORBI GESTAO LTDA	R\$ 98.841,02	R\$ 1.589,37	R\$ 100.430,39	03/06/2033
			R\$ 68.517.958,15	R\$ 1.096.343,54	R\$ 69.614.301,69	

Classe III - Quirografário
RESUMO EM VALORES

Discriminação	Valor homologado	Habilitações	Juros - atualizações	Pagamentos	Saldo Devedor
Valor Homologado	R\$ 68.517.958,15	R\$ -	R\$ 1.096.343,54	R\$ -	R\$ 69.614.301,69
Total	R\$ 68.517.958,15	R\$ -	R\$ 1.096.343,54	R\$ -	R\$ 69.614.301,69

Classe III - Quirografário
RESUMO EM PERCENTUAIS

Discriminação	Percentual Pago
Valor Homologado	100,00%
Pago	0,00%
Saldo devedor	100,00%

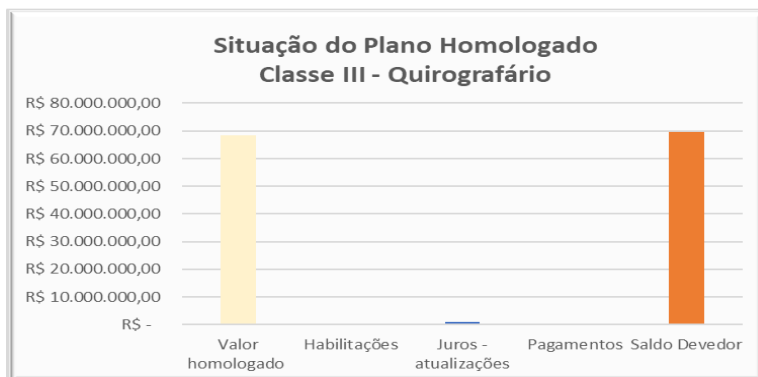
Valor: R\$ 100,00 | Classificador: AGUARDANDO DECURSO DE PRAZO
PROCESSO CÍVEL E DO TRABALHO -> Processo de Conhecimento -> Procedimentos Especiais -> Procedimentos Regidos por Outros Códigos, Lei
ITUMBARA - 2ª VARA CÍVEL E AMBIENTAL
Usuário: DYOGO CROSARA - Data: 07/03/2022 14:46:04

Tribunal de Justiça do Estado de Goiás
Documento Assinado e Publicado Digitalmente em 09/12/2020 18:13:51
Assinado por DYOGO CROSARA:00000278122
Validação pelo código: 10403560019984872, no endereço: <https://projudi.tjgo.jus.br/PendenciaPublica>



CROSARA

ADVOGADOS



✓ De acordo com os demonstrativos, o saldo atualizado da Classe III – Quirografário é de R\$ 69.614.301,69 (sessenta e nove milhões, seiscentos e quatorze mil, trezentos e um reais e sessenta e nove centavos);

6ª Planilha Classe IV – EPP/ME - data base 31 10 20.xlsx: atualização do saldo habilitado:

Grupo Contrat	Mês habilit	Contrato	Valor Habilitado	Juros até 31/10/20	Saldo a Pagar	Data limite pagamento
RJ-C4 - CLASSE IV	jan/20	A GARBIN ME	R\$ 28.512,00	R\$ 458,47	R\$ 28.970,47	01/01/2025
RJ-C4 - CLASSE IV	jan/20	A V F BARROS EIRELI ME	R\$ 15.961,50	R\$ 256,66	R\$ 16.218,16	01/01/2025
RJ-C4 - CLASSE IV	jan/20	A V TELECOMUNICACOES EIRELI ME	R\$ 21.142,50	R\$ 339,97	R\$ 21.482,47	01/01/2025
RJ-C4 - CLASSE IV	jan/20	ALEXANDRE ROSA VILELA	R\$ 30.000,00	R\$ 482,40	R\$ 30.482,40	01/01/2025
RJ-C4 - CLASSE IV	jan/20	ALVIVERDE TRANSPORTES EIRELI ME	R\$ 134.778,15	R\$ 2.167,24	R\$ 136.945,39	01/01/2025
RJ-C4 - CLASSE IV	jan/20	BRASIL CORE TECNOLOGIA LTDA	R\$ 22.096,98	R\$ 355,32	R\$ 22.452,30	01/01/2025
RJ-C4 - CLASSE IV	jan/20	CAMPOS DE CERES CONSULTORES ASSOCIA	R\$ 141.803,54	R\$ 2.280,21	R\$ 144.083,75	01/01/2025
RJ-C4 - CLASSE IV	jan/20	CARVALHO MACHADO TIMM E DEFFENTI AD	R\$ 51.684,82	R\$ 831,09	R\$ 52.515,91	01/01/2025
RJ-C4 - CLASSE IV	mai/20	CASA UNIÃO COMERCIO LTDA - ME	R\$ 18.000,00	R\$ 155,13	R\$ 18.155,13	01/05/2025
RJ-C4 - CLASSE IV	jan/20	CAXIAS CARGAS AEREAS LTDA EPP	R\$ 117.934,01	R\$ 1.896,38	R\$ 119.830,39	01/01/2025
RJ-C4 - CLASSE IV	mai/20	CAXIAS CARGAS AEREAS LTDA EPP - COMPLEMENTO	R\$ 1.774,13	R\$ 15,29	R\$ 1.789,42	01/05/2025
RJ-C4 - CLASSE IV	jan/20	CESAR KEUNECKE DE OLIVEIRA EIRELI M	R\$ 16.500,00	R\$ 265,32	R\$ 16.765,32	01/01/2025
RJ-C4 - CLASSE IV	jan/20	CHTECH INFORMATICA LTDA ME	R\$ 23.648,44	R\$ 380,27	R\$ 24.028,71	01/01/2025
RJ-C4 - CLASSE IV	jan/20	CONSERVAR SERVICOS LTDA EPP	R\$ 212.882,63	R\$ 3.423,16	R\$ 216.305,79	01/01/2025
RJ-C4 - CLASSE IV	jan/20	CONSTRUTORA E LOCADORA M & G EIRELI	R\$ 13.447,72	R\$ 216,24	R\$ 13.663,96	01/01/2025
RJ-C4 - CLASSE IV	jan/20	CSB TRANSPORTES EIRELI ME	R\$ 390.949,54	R\$ 6.286,48	R\$ 397.236,02	01/01/2025
RJ-C4 - CLASSE IV	jan/20	EVOLUCAO METALURGICA EIRELI ME	R\$ 100.409,81	R\$ 1.614,59	R\$ 102.024,40	01/01/2025
RJ-C4 - CLASSE IV	jan/20	FELIPE TUR LTDA - ME	R\$ 133.201,82	R\$ 2.141,88	R\$ 135.343,71	01/01/2025
RJ-C4 - CLASSE IV	jan/20	GENSET ENERGY LTDA ME	R\$ 18.450,00	R\$ 296,68	R\$ 18.746,68	01/01/2025
RJ-C4 - CLASSE IV	jan/20	GM GUINCHOS EIRELI ME	R\$ 178.420,87	R\$ 2.869,01	R\$ 181.289,88	01/01/2025
RJ-C4 - CLASSE IV	jan/20	I.S.T. TECNOLOGIA INTERNACIONAL EM SENSORES EIRELI	R\$ 10.028,22	R\$ 161,25	R\$ 10.189,47	01/01/2025
RJ-C4 - CLASSE IV	jan/20	J & R INSTALACOES ELETRICAS LTDA ME	R\$ 10.010,00	R\$ 160,96	R\$ 10.170,96	01/01/2025
RJ-C4 - CLASSE IV	jan/20	JULIANA DOURADO MACHADO EIRELI ME	R\$ 17.277,06	R\$ 277,82	R\$ 17.554,88	01/01/2025
RJ-C4 - CLASSE IV	jan/20	KAMUR PLAZA HOTEL LTDA ME	R\$ 30.000,00	R\$ 482,40	R\$ 30.482,40	01/01/2025
RJ-C4 - CLASSE IV	jan/20	KM ELETRICOMERCIAL LTDA ME	R\$ 18.126,18	R\$ 291,47	R\$ 18.417,65	01/01/2025
RJ-C4 - CLASSE IV	jan/20	LCM MONTAGENS ELETRICAS LTDA EPP	R\$ 12.635,00	R\$ 203,17	R\$ 12.838,17	01/01/2025
RJ-C4 - CLASSE IV	jan/20	MARAFON EMPREENDIMENTOS LTDA ME	R\$ 94.261,97	R\$ 1.515,74	R\$ 95.777,71	01/01/2025
RJ-C4 - CLASSE IV	jan/20	METAIS BRASIL CENTRAL EIRELI EPP	R\$ 113.349,52	R\$ 1.822,66	R\$ 115.172,18	01/01/2025
RJ-C4 - CLASSE IV	jan/20	NALTHUS INFORMATICA LTDA ME	R\$ 21.135,70	R\$ 339,86	R\$ 21.475,56	01/01/2025
RJ-C4 - CLASSE IV	jan/20	NATEL TELECOM EIRELI	R\$ 26.602,50	R\$ 427,77	R\$ 27.030,27	01/01/2025
RJ-C4 - CLASSE IV	jan/20	OPTIMUS TECHNOLOGY LTDA EPP	R\$ 44.496,56	R\$ 715,51	R\$ 45.212,07	01/01/2025
RJ-C4 - CLASSE IV	jan/20	PEDRO HENRIQUES DE CARVALHO	R\$ 18.622,50	R\$ 299,45	R\$ 18.921,95	01/01/2025
RJ-C4 - CLASSE IV	jan/20	PROTECAO TOTAL SEGURANCA EIRELI ME	R\$ 16.509,16	R\$ 265,47	R\$ 16.774,63	01/01/2025
RJ-C4 - CLASSE IV	jan/20	R M DOS SANTOS ME	R\$ 130.404,07	R\$ 2.096,90	R\$ 132.500,97	01/01/2025
RJ-C4 - CLASSE IV	jan/20	RAMAL INSTALACOES ELETRICAS LTDA ME	R\$ 23.095,65	R\$ 371,38	R\$ 23.467,03	01/01/2025
RJ-C4 - CLASSE IV	jan/20	SILVA & CADORE RH LTDA EPP	R\$ 22.760,65	R\$ 365,99	R\$ 23.126,64	01/01/2025
RJ-C4 - CLASSE IV	jan/20	SILVIO GUSTAVO SIEBERT	R\$ 71.360,00	R\$ 1.147,47	R\$ 72.507,47	01/01/2025
RJ-C4 - CLASSE IV	jan/20	SPRINT RENTAL LTDA EPP	R\$ 17.608,88	R\$ 283,15	R\$ 17.892,03	01/01/2025
RJ-C4 - CLASSE IV	jan/20	SUL KLIMA/CARLOS AUGUSTO SOARES MACHADO	R\$ 12.478,22	R\$ 200,65	R\$ 12.678,87	01/01/2025
RJ-C4 - CLASSE IV	jan/20	SUMA BEACH CLUBE LTDA EPP	R\$ 42.250,00	R\$ 679,38	R\$ 42.929,38	01/01/2025
RJ-C4 - CLASSE IV	jan/20	SUPER LIDER ALIMENTOS EIRELI	R\$ 135.250,00	R\$ 2.174,82	R\$ 137.424,82	01/01/2025
RJ-C4 - CLASSE IV	jan/20	TMC TRANSPORTES LTDA EPP	R\$ 82.855,88	R\$ 1.332,33	R\$ 84.188,21	01/01/2025
RJ-C4 - CLASSE IV	jan/20	VISAO FACTORING EIRELI EPP	R\$ 49.980,00	R\$ 803,68	R\$ 50.783,68	01/01/2025
RJ-C4 - CLASSE IV	jan/20		R\$ 2.692.696,18	R\$ 43.151,08	R\$ 2.735.847,26	

Classe IV - ME EPP RESUMO EM VALORES

Discriminação	Valor homologado	Habilitações	Juros - atualizações	Pagamentos	Saldo Devedor
Valor Homologado	R\$ 2.692.696,18	R\$ -	R\$ 43.151,08	R\$ -	R\$ 2.735.847,26
Total	R\$ 2.692.696,18	R\$ -	R\$ 43.151,08	R\$ -	R\$ 2.735.847,26


Valor: R\$ 100,00 | Classificador: AGUARDANDO DECURSO DE PRAZO
 PROCESSO CIVEL E DO TRABALHO -> Processo de Conhecimento -> Procedimento de Conhecimento -> Procedimentos Especiais -> Procedimentos Regidos por Outros Códigos, Lei
 ITUMBARA - 2ª VARA CÍVEL E AMBIENTAL
 Usuário: DYOGO CROSARA - Data: 07/03/2022 14:46:04





Classe IV - ME EPP
RESUMO EM PERCENTUAIS

Discriminação	Percentual Pago
Valor Homologado	100,00%
Pago	0,00%
Saldo devedor	100,00%



✓ De acordo com os demonstrativos, o saldo atualizado da Classe IV – ME/EPP é de R\$ 2.735.847,26 (dois milhões, setecentos e trinta e cinco mil, oitocentos e quarenta e sete reais e vinte e seis centavos);

RJ-C4 - CLASSE IV	jan/20	IKOVE SOLUCOES AMBIENTAIS LTDA ME	R\$20.549,31	R\$294,86	R\$20.844,17	01/01/2025	ST ENERGIA
-------------------	--------	-----------------------------------	--------------	-----------	--------------	------------	------------

Nota Explicativa:

O credor da Classe IV - ME/EPP, foi retirado da lista do mês de outubro de 2020. Não encontramos qualquer menção sobre o fato ocorrido.

✓ O credor Ikové Soluções Ambientais Ltda -ME, constava na lista homologada de credores, neste mês de outubro de 2020, fora excluído. Não existe notas explicativas e nem menções sobre o fato ocorrido. Desta forma estaremos diligenciando.

➤ De acordo com os demonstrativos apresentados pela Recuperanda, temos a situação consolidada referente ao saldo credor homologado, devidamente deduzido os pagamentos já realizados na Classe I – Trabalhista e com as atualizações até outubro de 2020, conforme demonstrado:

ESPELHO DO CUMPRIMENTO DO PLANO RECUPERAÇÃO - GRUPO STEMAC

Classe	Valor homologado	fev/20	ago/20	set/20	out/20	Total pago	Habilitações		Juros - Atualização out/20	Saldo devedor	Percentual de variação (pagamentos, habilitações e juros) em outubro 2020 - Em relação ao valor homologado na 2ª Lista de Credores
							Meses anteriores	Outubro			
I - Trabalhista	R\$ 12.515.592,31	- 42.946,73	- 467.249,93	- 931.193,71	- 935.866,70	- 2.377.257,07	R\$ 148.998,97	R\$ 648.276,06	R\$ 98.146,53	R\$ 11.033.756,80	
II - Garantia real	R\$ 23.767.387,37	-	-	-	-	-	R\$ -	R\$ -	R\$ 382.180,31	R\$ 24.149.567,68	
III - Quirografário	R\$ 68.517.958,15	-	-	-	-	-	R\$ -	R\$ -	R\$ 1.096.343,54	R\$ 69.614.301,69	
IV - ME/EPP	R\$ 2.692.696,18	-	-	-	-	-	R\$ -	R\$ -	R\$ 43.151,08	R\$ 2.735.847,26	
Sub total	R\$ 107.483.634,01	-R\$42.946,73	-R\$ 467.249,93	-R\$ 931.193,71	-R\$ 935.866,70	-R\$ 2.377.257,07	R\$ 148.998,97	R\$ 648.276,06	R\$ 1.619.821,46	R\$ 107.533.473,43	0,04%

✓ O saldo devedor atualizado em moeda é de R\$ 107.533.473,43 (cento e sete milhões, quinhentos e trinta e três mil, quatrocentos e setenta e três reais e

Rua 1 nº 564, Setor Oeste, Goiânia-GO, CEP: 74115-040
(62) 3920 9900 | crosara@crosara.adv.br | www.crosara.adv.br

Valor: R\$ 100,00 | Classificador: AGUARDANDO DECURSO DE PRAZO
 PROCESSO CÍVEL E DO TRABALHO -> Processo de Conhecimento -> Procedimento de Conhecimento -> Procedimentos Especiais -> Procedimentos Regidos por Outros Códigos, Lei
 ITUMBIARA - 2ª VARA CÍVEL E AMBIENTAL
 Usuário: DYOGO CROSARA - Data: 07/03/2022 14:46:04



quarenta e três centavos). Variação em percentual em relação ao valor homologado na 2ª Lista de Credores de 0,04% (zero virgula quatro por cento).

Em suma e conclusão, pelo cotejo das informações e documentos apresentados pelas recuperandas e considerando que a decisão do juízo suspendeu temporariamente os pagamentos das obrigações fixadas no Plano de Recuperação Judicial, referentes aos credores concursais pelo prazo de 120 (cento e vinte) dias, exceto com relação ao pagamento mensal mínimo aos credores trabalhistas de 30% (trinta) por cento referente ao valor a que lhes é devido no citado período de suspensão, incluindo os pagamentos relacionados ao mês de abril do corrente ano - repita-se, constatamos que as recuperandas demonstraram que cumpriram o Plano de Recuperação Judicial até o mês de referência deste relatório, qual seja, outubro de 2020.

[...]

10. Diante do exposto constatamos preliminarmente que as empresas do GRUPO STEMAC permanecem com sucessivos prejuízos mensais nos seus registros contábeis, individuais por empresa e consolidado. Neste mês em estudo o prejuízo consolidado foi na ordem de R\$29,6mi e há de se destacar determinadas ocorrências e variações atípicas verificadas em relação ao mês de setembro, a serem melhor identificadas e avaliadas. As devedoras continuam permanentemente a apresentar fragilidade e equilíbrio empresarial nos principais indicadores financeiros que avaliam a capacidade de pagamento da corporação frente às suas obrigações, a exemplo de: rentabilidade; liquidez geral, seca e corrente; endividamento e solvência geral. Noutro enfoque e em exame às performances mensais isoladas no presente exercício de 2020, diagnosticadas nos itens anteriores 5.3 e 8, apurou-se que do início do ano até o mês em estudo de 2020 o resultado consolidado e total do GRUPO STEMAC foi negativo, superior a R\$72 mi. A situação de desempenho contábil é delicada na constatação de prejuízos nos meses de janeiro, fevereiro, abril, maio, junho, agosto, setembro e outubro respectivamente, nas ordens de R\$10,3 mi; R\$4,1 mi; R\$14,6 mi; R\$1,5 mi; R\$14mi, R\$15,6, R\$21,9mi e R\$29,6mi. A receita bruta aferida no mês de outubro de 2020 (R\$19,2 mi) foi inferior em 6% (seis por cento) em relação ao mês anterior (R\$20,4 mi), ou seja, R\$1,2 mi e, na comparação com mês de janeiro permanece a forte redução na ordem 11% (onze por cento), ou seja R\$2,3 mi. A receita líquida, analogamente à receita bruta, no retromencionado paralelo entre os dois últimos meses examinados,

PÁGINA 42 DE 50

Rua 1 nº 564, Setor Oeste, Goiânia-GO, CEP: 74115-040
(62) 3920 9900 | crosara@crosara.adv.br | www.crosara.adv.br

Valor: R\$ 100,00 | Classificador: AGUARDANDO DECURSO DE PRAZO
PROCESSO CÍVEL E DO TRABALHO -> Processo de Conhecimento -> Procedimento de Conhecimento -> Procedimentos Especiais -> Procedimentos Regidos por Outros Códigos, Lei
ITUMBARA - 2ª VARA CÍVEL E AMBIENTAL
Usuário: DYOGO CROSARA - Data: 07/03/2022 14:46:04



apresentou aumento de R\$2,1mi, maior em 16% (dezesseis por cento). As despesas operacionais das devedoras foi o maior aferido no ano de 2020 e alcançou o valor de R\$28 mi como o resultado visto na receita bruta, em indesejável descompasso sendo provavelmente um dos principais fatores impeditivos ao favorecimento de lucro no resultado contábil. O patrimônio líquido acumulado corresponde a R\$291 mi (Stemac Geradores e Energia). O plano de recuperação judicial está sendo cumprido como se denota da conclusão do item 7 deste reporte: “Em suma e conclusão, pelo cotejo das informações e documentos apresentados pelas recuperandas e considerando que a decisão do juízo suspendeu temporariamente os pagamentos das obrigações fixadas no Plano de Recuperação Judicial, referentes aos credores concursais pelo prazo de 120 (cento e vinte) dias, exceto com relação ao pagamento mensal mínimo aos credores trabalhistas de 30% (trinta) por cento referente ao valor a que lhes é devido no citado período de suspensão, incluindo os pagamentos relacionados ao mês de abril do corrente ano - repita-se, constatamos que as recuperandas demonstraram que cumpriram o Plano de Recuperação Judicial até o mês de referência deste relatório, qual seja, outubro de 2020.”

11. Por fim, renovamos o entendimento que as devedoras rotineiramente carecem de apresentar indícios de soerguimento e retomada empresarial, necessários à real comprovação de permanência no status de empresas em recuperação judicial, já adquirido e em curso, diante da homologação pelo juízo do plano de recuperação judicial, e na sua atual fase de imprescindível comprovação do cumprimento, e, da real transparência escritural.

[...]

8. Novamente, ainda quanto à manifestação do auxiliar deste Administrador Judicial entendo, forçoso e merecedor de trazer à baila especiais destaques dos comportamentos contábeis relativos às contas de: **a)** resultados; **b)** receitas bruta e líquida; **c)** custos; **d)** despesas operacionais; **e)** despesas/receitas financeiras; **f)** provisões de IRPJ e CSLL; e **g)** resultados acumulados na série histórica mensal e comparativa neste exercício de 2020. Aludidas distinções são necessárias

PÁGINA 43 DE 50

Rua 1 nº 564, Setor Oeste, Goiânia-GO, CEP: 74115-040
(62) 3920 9900 | crosara@crosara.adv.br | www.crosara.adv.br

Valor: R\$ 100,00 | Classificador: AGUARDANDO DECURSO DE PRAZO
PROCESSO CÍVEL E DO TRABALHO -> Processo de Conhecimento -> Procedimento de Conhecimento -> Procedimentos Especiais -> Procedimentos Regidos por Outros Códigos, Lei
ITUMBARA - 2ª VARA CÍVEL E AMBIENTAL
Usuário: DYOGO CROSARA - Data: 07/03/2022 14:46:04



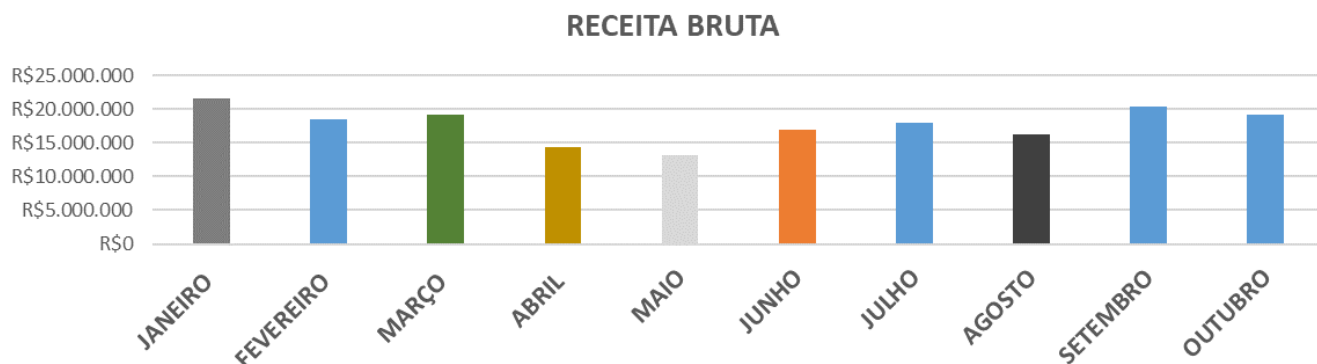
principalmente pelos severos e contínuos impactos negativos no mercado brasileiro, ocasionados na economia planetária e, também, presente no caso em exame, face ainda à pandemia do novo coronavírus, a covid19.

a) Dos resultados.



2020													
RESULTADO	JANEIRO	FEVEREIRO	MARÇO	ABRIL	MAIO	JUNHO	JULHO	AGOSTO	SETEMBRO	OUTUBRO	TOTAL	VARIACIONES	TOTAL
GERADORES	-R\$3.168.892	-R\$1.234.872	R\$3.242.523	-R\$4.000.641	-R\$160.363	-R\$4.357.520	R\$9.445.128	-R\$4.700.510	-R\$7.114.788	-R\$10.109.917	-R\$22.159.852	42%	-R\$2.995.130
ENERGIA	-R\$233.287	-R\$107.878	-R\$12.255	-R\$836.509	-R\$294.685	-R\$219.710	R\$11.807	-R\$540.784	-R\$190.981	R\$266.308	-R\$2.157.974	-239%	R\$457.288
PARTICIPAÇÕES	-R\$3.394.843	-R\$1.336.292	R\$3.236.504	-R\$4.825.682	-R\$449.873	-R\$4.572.416	R\$9.759.959	-R\$5.246.776	-R\$7.319.628	-R\$9.852.256	-R\$24.001.304	35%	-R\$2.532.628
JNB	-R\$1.746.557	-R\$709.831	R\$1.653.063	-R\$2.425.454	-R\$308.329	-R\$2.421.914	R\$4.843.741	-R\$2.539.730	-R\$3.680.465	-R\$4.926.843	-R\$12.262.319	34%	-R\$1.246.378
JLB	-R\$1.755.491	-R\$719.870	R\$1.634.004	-R\$2.436.726	-R\$311.576	-R\$2.399.381	R\$4.839.477	-R\$2.547.378	-R\$3.669.677	-R\$4.932.841	-R\$12.299.459	34%	-R\$1.263.164
TOTAL	-R\$10.299.070	-R\$4.108.743	R\$9.753.840	-R\$14.525.013	-R\$1.524.825	-R\$13.970.942	R\$28.900.112	-R\$15.575.177	-R\$21.975.539	-R\$29.555.550	-R\$72.880.907	34%	-R\$7.580.011
Varição mensal	base	-60%	-337%	-249%	-90%	816%	-307%	-154%	41%	34%			
		R\$6.190.327	R\$13.862.584	-R\$24.278.853	R\$13.000.188	-R\$12.446.117	R\$42.871.054	-R\$44.475.289	-R\$6.400.362	-R\$7.580.011			

b) Das receitas bruta e líquida:



Valor: R\$ 100,00 | Classificador: AGUARDANDO DECURSO DE PRAZO
 PROCESSO CÍVEL E DO TRABALHO -> Processo de Conhecimento -> Procedimento de Conhecimento -> Procedimentos Especiais -> Procedimentos Regidos por Outros Códigos, Lei
 ITUMBIARA - 2ª VARA CÍVEL E AMBIENTAL
 Usuário: DYOGO CROSARA - Data: 07/03/2022 14:46:04

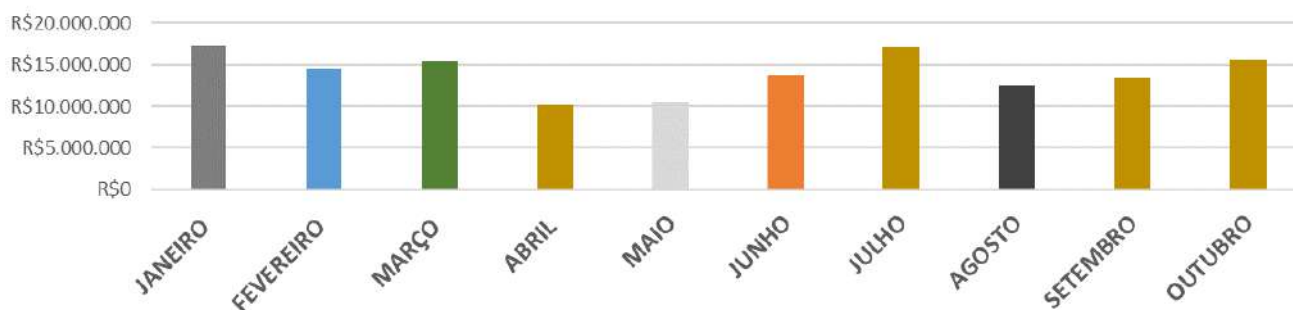


CROSARA

ADVOGADOS

2020														
RECEITA BRUTA	JANEIRO	FEVEREIRO	MARÇO	ABRIL	MAIO	JUNHO	JULHO	AGOSTO	SETEMBRO	OUTUBRO	TOTAL	VARIACÕES	TOTAL	
GERADORES	R\$20.988.018	R\$17.934.488	R\$18.563.241	R\$14.073.656	R\$12.881.872	R\$16.655.775	R\$17.605.152	R\$15.951.156	R\$19.869.004	R\$18.649.471	R\$173.171.832	-6%	R\$1.219.532	R\$173.171.832
ENERGIA	R\$557.831	R\$495.204	R\$547.577	R\$249.758	R\$224.515	R\$203.981,00	R\$269.682	R\$314.895	R\$526.438	R\$581.094	R\$3.970.975	10%	R\$54.656	R\$3.970.975
PARTICIPAÇÕES	R\$-00	R\$-00	R\$-00	R\$-00	R\$-00	R\$-00	R\$-00	R\$-00	R\$-00	R\$-00	R\$-00	0%	R\$-00	R\$-00
JNB	R\$-00	R\$-00	R\$-00	R\$-00	R\$-00	R\$-00	R\$-00	R\$-00	R\$-00	R\$-00	R\$-00	0%	R\$-00	R\$-00
JLB	R\$-00	R\$-00	R\$-00	R\$-00	R\$-00	R\$-00	R\$-00	R\$-00	R\$-00	R\$-00	R\$-00	0%	R\$-00	R\$-00
TOTAL	R\$21.545.849	R\$18.429.692	R\$19.110.818	R\$14.323.414	R\$13.106.387	R\$16.859.756	R\$17.874.834	R\$16.266.051	R\$20.395.442	R\$19.230.566	R\$177.142.807	-4%	-R\$593.706	R\$177.142.807
Varição mensal	base	-14%	4%	-25%	-8%	29%	6%	-9%	25%	-6%				
		-R\$3.116.157	R\$681.126	-R\$4.787.404	-R\$1.217.027	R\$3.753.369	R\$1.015.078	-R\$1.608.783	R\$4.129.391	-R\$1.164.876				

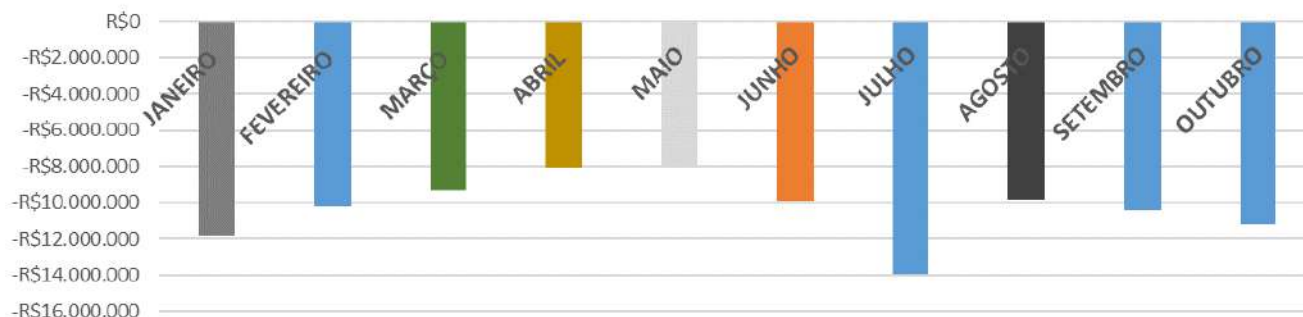
RECEITA LÍQUIDA



2020														
RECEITA LÍQUIDA	JANEIRO	FEVEREIRO	MARÇO	ABRIL	MAIO	JUNHO	JULHO	AGOSTO	SETEMBRO	OUTUBRO	TOTAL	VARIACÕES	TOTAL	
GERADORES	R\$16.730.384	R\$14.151.730	R\$15.000.999	R\$9.955.880	R\$10.316.661	R\$13.589.781	R\$16.849.842	R\$12.256.597	R\$12.957.193	R\$15.091.200	R\$136.900.265	16%	R\$2.134.007	R\$136.900.265
ENERGIA	R\$504.278	R\$447.408	R\$494.937	R\$225.974	R\$203.066	R\$184.432	R\$243.689	R\$284.683	R\$475.019	R\$525.439	R\$3.588.925	11%	R\$50.420	R\$3.588.925
PARTICIPAÇÕES	R\$-00	R\$-00	R\$-00	R\$-00	R\$-00	R\$-00	R\$-00	R\$-00	R\$-00	R\$-00	R\$-00	0%	R\$-00	R\$-00
JNB	R\$-00	R\$-00	R\$-00	R\$-00	R\$-00	R\$-00	R\$-00	R\$-00	R\$-00	R\$-00	R\$-00	0%	R\$-00	R\$-00
JLB	R\$-00	R\$-00	R\$-00	R\$-00	R\$-00	R\$-00	R\$-00	R\$-00	R\$-00	R\$-00	R\$-00	0%	R\$-00	R\$-00
TOTAL	R\$17.234.662	R\$14.599.138	R\$15.495.936	R\$10.181.854	R\$10.519.727	R\$13.774.212	R\$17.093.531	R\$12.541.280	R\$13.432.212	R\$15.616.639	R\$140.489.190	-9%	-R\$1.232.933	R\$140.489.190
Varição mensal	base	-15%	6%	-34%	3%	31%	24%	-27%	7%	16%				
		-R\$2.635.524	R\$896.798	-R\$5.314.082	R\$337.873	R\$3.254.486	R\$3.319.318	-R\$4.552.251	R\$890.932	R\$2.184.427				

c) Dos custos.

CUSTOS



Valor: R\$ 100,00 | Classificador: AGUARDANDO DECURSO DE PRAZO
 PROCESSO CÍVEL E DO TRABALHO -> Processo de Conhecimento -> Procedimento de Conhecimento -> Procedimentos Especiais -> Procedimentos Regidos por Outros Códigos, Lei
 ITUMBIARA - 2ª VARA CÍVEL E AMBIENTAL
 Usuário: DYOGO CROSARA - Data: 07/03/2022 14:46:04



Valor: R\$ 100,00 | Classificador: AGUARDANDO DECURSO DE PRAZO
 PROCESSO CÍVEL E DO TRABALHO -> Processo de Conhecimento -> Procedimento de Conhecimento -> Procedimentos Especiais -> Procedimentos Regidos por Outros Códigos, Lei
 ITUMBIARA - 2ª VARA CÍVEL E AMBIENTAL
 Usuário: DYOGO CROSARA - Data: 07/03/2022 14:46:04

2020														
CUSTOS	JANEIRO	FEVEREIRO	MARÇO	ABRIL	MAIO	JUNHO	JULHO	AGOSTO	SETEMBRO	OUTUBRO	TOTAL	VARIAÇÕES	TOTAL	
GERADORES	-R\$11.660.960	-R\$10.021.116	-R\$9.116.893	-R\$7.812.972	-R\$7.733.899	-R\$9.662.672	-R\$13.748.142	-R\$9.620.437	-R\$10.232.374	-R\$10.975.217	-R\$100.584.682	7%	-R\$742.843	-R\$100.584.682
ENERGIA	-R\$206.527	-R\$206.927	-R\$210.883	-R\$206.456	-R\$206.402	-R\$206.402	-R\$201.756	-R\$183.391	-R\$181.388	-R\$175.084	-R\$1.985.215	-3%	R\$6.304	-R\$1.985.215
PARTICIPAÇÕES	R\$-00	R\$-00	R\$-00	R\$-00	R\$-00	R\$-00	R\$-00	R\$-00	R\$-00	R\$-00	R\$-00	0%	R\$-00	R\$-00
JNB	R\$-00	R\$-00	R\$-00	R\$-00	R\$-00	R\$-00	R\$-00	R\$-00	R\$-00	R\$-00	R\$-00	0%	R\$-00	R\$-00
JLB	R\$-00	R\$-00	R\$-00	R\$-00	R\$-00	R\$-00	R\$-00	R\$-00	R\$-00	R\$-00	R\$-00	0%	R\$-00	R\$-00
TOTAL	-R\$11.867.487	-R\$10.228.043	-R\$9.327.775	-R\$8.019.428	-R\$7.940.301	-R\$9.869.074	-R\$13.949.897	-R\$9.803.828	-R\$10.413.763	-R\$11.150.301	-R\$102.569.897	-1%	R\$65.246	-R\$102.569.897
Variação mensal	base	-14%	-9%	-14%	-1%	24%	41%	-30%	6%	7%				
		R\$1.639.444	R\$900.268	R\$1.308.347	R\$79.127	-R\$1.928.773	-R\$4.080.823	R\$4.146.069	-R\$609.935	-R\$736.539				

d) Das despesas operacionais.



2020														
DESPESAS OPERACIONAIS	JANEIRO	FEVEREIRO	MARÇO	ABRIL	MAIO	JUNHO	JULHO	AGOSTO	SETEMBRO	OUTUBRO	TOTAL	VARIAÇÕES	TOTAL	
GERADORES	-R\$6.736.933	-R\$3.674.889	-R\$2.133.342	-R\$4.757.555	-R\$852.076	-R\$5.112.427	R\$9.704.182	-R\$6.044.117	-R\$8.011.161	-R\$8.496.415	-R\$36.114.734	6%	-R\$485.254	-R\$36.114.734
ENERGIA	-R\$56.845	-R\$38.852	-R\$4.456	-R\$596.142	-R\$7.312	R\$36.336	R\$242.589	-R\$363.406	-R\$48.655	R\$229.905	-R\$606.837	-57%	R\$278.560	-R\$606.837
PARTICIPAÇÕES	-R\$3.364.470	-R\$1.305.109	R\$3.267.804	-R\$4.792.224	-R\$417.371	-R\$4.539.564	R\$9.793.451	-R\$5.212.934	-R\$7.281.817	-R\$9.816.025	-R\$23.668.258	0%	-R\$4.122.193	-R\$23.668.258
JNB	-R\$1.851.825	-R\$817.530	R\$1.516.296	-R\$2.527.326	-R\$381.338	-R\$2.379.695	R\$4.798.677	-R\$2.645.551	-R\$3.689.918	-R\$5.008.359	-R\$12.986.570	0%	-R\$1.998.358	-R\$12.986.570
JLB	-R\$1.837.630	-R\$803.878	R\$1.526.404	-R\$2.515.053	-R\$368.602	-R\$2.367.328	R\$4.811.494	-R\$2.632.688	-R\$3.677.403	-R\$4.995.226	-R\$12.859.911	0%	-R\$1.998.726	-R\$12.859.911
TOTAL	-R\$13.847.704	-R\$6.640.259	R\$4.172.706	-R\$15.188.300	-R\$2.026.698	-R\$14.362.678	R\$29.350.393	-R\$16.898.696	-R\$22.708.955	-R\$28.086.121	-R\$86.236.311	18%	-R\$2.536.018	-R\$86.236.311
Variação mensal	base	-52%	-163%	-464%	-87%	609%	-304%	-158%	34%	24%				
		R\$7.207.445	R\$10.812.965	-R\$19.361.006	R\$13.161.601	-R\$12.335.980	R\$43.713.071	-R\$46.249.090	-R\$5.810.258	-R\$5.377.166				

e) Despesas/Receitas financeiras.

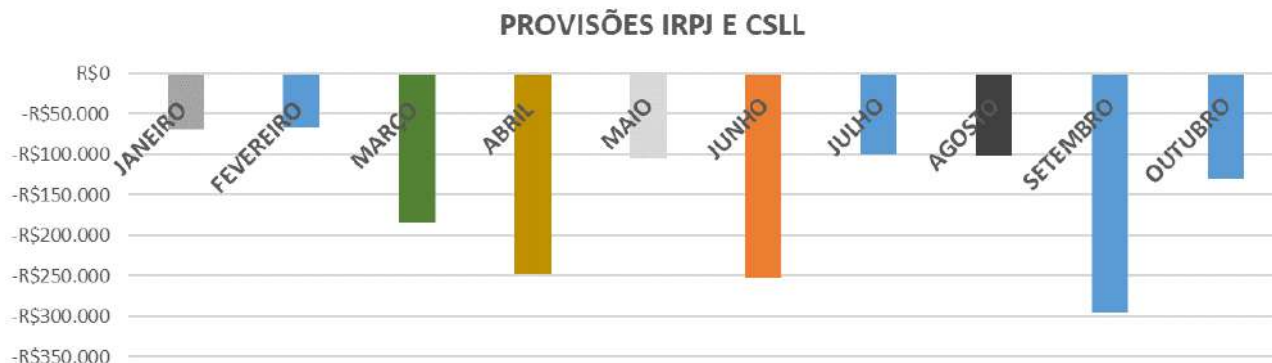




Valor: R\$ 100,00 | Classificador: AGUARDANDO DECURSO DE PRAZO
 PROCESSO CÍVEL E DO TRABALHO -> Processo de Conhecimento -> Procedimento de Conhecimento -> Procedimentos Especiais -> Procedimentos Regidos por Outros Códigos, Lei
 ITUMBARA - 2ª VARA CÍVEL E AMBIENTAL
 Usuário: DYOGO CROSARA - Data: 07/03/2022 14:46:04

2020														
DESP/REC FINANCEIRAS	JANEIRO	FEVEREIRO	MARÇO	ABRIL	MAIO	JUNHO	JULHO	AGOSTO	SETEMBRO	OUTUBRO	TOTAL	VARIAÇÕES	TOTAL	
GERADORES	-R\$1.501.383	-R\$1.690.597	-R\$440.673	-R\$1.164.417	-R\$1.852.814	-R\$3.147.901	-R\$3.325.628	-R\$1.263.185	-R\$1.806.357	-R\$5.709.844	-R\$21.902.798	216%	-R\$3.903.487	-R\$21.902.798
ENERGIA	-R\$405.198	-R\$242.277	-R\$224.633	-R\$233.080	-R\$216.183	-R\$214.517	-R\$208.143	-R\$207.167	-R\$372.326	-R\$203.294	-R\$2.526.820	-45%	R\$169.032	-R\$2.526.820
PARTICIPAÇÕES	-R\$30.374	-R\$31.183	-R\$31.300	-R\$33.458	-R\$32.502	-R\$32.852	-R\$33.492	-R\$33.842	-R\$37.811	-R\$36.232	-R\$333.045	0%	-R\$350	-R\$333.045
JNB	R\$105.268	R\$107.699	R\$164.413	R\$101.872	R\$73.009	R\$75.694	R\$45.064	R\$105.821	R\$127.428	R\$81.516	R\$987.784	0%	R\$2.685	R\$987.784
JLB	R\$82.139	R\$84.008	R\$129.345	R\$78.326	R\$57.026	R\$58.708	R\$27.983	R\$85.310	R\$99.051	R\$62.386	R\$764.282	0%	R\$1.682	R\$764.282
TOTAL	-R\$1.749.547	-R\$1.772.350	-R\$402.848	-R\$1.250.757	-R\$1.971.464	-R\$3.260.869	-R\$3.494.217	-R\$1.313.061	-R\$1.990.015	-R\$5.805.468	-R\$23.010.597	-60%	R\$1.947.808	-R\$23.010.597
Variação mensal	base	1%	-77%	210%	58%	65%	7%	-62%	52%	192%				
		-R\$22.802	R\$1.369.502	-R\$847.910	-R\$720.707	-R\$1.289.405	-R\$233.347	R\$2.181.155	-R\$676.953	-R\$3.815.453				

f) Provisões IRPJ/CSLL.



2020														
PROVISÕES IRPJ E CSLL	JANEIRO	FEVEREIRO	MARÇO	ABRIL	MAIO	JUNHO	JULHO	AGOSTO	SETEMBRO	OUTUBRO	TOTAL	VARIAÇÕES	TOTAL	
GERADORES	R\$-0	R\$-0	-R\$67.568	-R\$221.576	-R\$38.234	-R\$24.301	-R\$35.125	-R\$29.367	-R\$22.089	-R\$19.642	-R\$457.902	-11%	R\$2.448	-R\$457.902
ENERGIA	-R\$68.994	-R\$67.230	-R\$67.220	-R\$26.805	-R\$67.854	-R\$19.559	-R\$64.572	-R\$71.503	-R\$63.630	-R\$110.658	-R\$628.027	74%	-R\$47.028	-R\$628.027
PARTICIPAÇÕES	R\$-0	R\$-0	R\$-0	R\$-0	R\$-0	R\$-0	R\$-0	R\$-0	R\$-0	R\$-0	R\$-0	0%	R\$-0	R\$-0
JNB	R\$-0	R\$-0	-R\$27.645	R\$-0	R\$-0	-R\$117.912	R\$-0	R\$-0	-R\$117.976	R\$-0	-R\$263.533	0%	-R\$117.912	-R\$263.533
JLB	R\$-0	R\$-0	-R\$21.745	R\$-0	R\$-0	-R\$90.761	R\$-0	R\$-0	-R\$91.325	R\$-0	-R\$203.830	0%	-R\$90.761	-R\$203.830
TOTAL	-R\$68.994	-R\$67.230	-R\$184.178	-R\$248.381	-R\$106.088	-R\$252.534	-R\$99.698	-R\$100.870	-R\$295.019	-R\$130.299	-R\$1.553.293	-60%	R\$151.663	-R\$1.553.293
Variação mensal	base	-3%	174%	35%	-57%	138%	-61%	1%	192%	-56%				
		R\$1.764	-R\$116.949	-R\$64.203	R\$142.293	-R\$146.445	R\$152.836	-R\$1.173	-R\$194.148	R\$164.719				

g) Resultados consolidados.



Rua 1 nº 564, Setor Oeste, Goiânia-GO, CEP: 74115-040
 (62) 3920 9900 | crosara@crosara.adv.br | www.crosara.adv.br





RESULTADO	JANEIRO	FEVEREIRO	MARÇO	ABRIL	MAIO	JUNHO	JULHO	AGOSTO	SETEMBRO	OUTUBRO	TOTAL
GERADORES	-R\$3.168.892	-R\$4.403.764	-R\$1.161.241	-R\$5.161.881	-R\$5.322.245	-R\$9.679.765	-R\$234.637	-R\$4.935.146	-R\$12.049.934	-R\$22.159.852	-R\$22.159.852
ENERGIA	-R\$233.287	-R\$341.165	-R\$353.420	-R\$1.189.929	-R\$1.484.614	-R\$1.704.324	-R\$1.692.517	-R\$2.233.301	-R\$2.424.282	-R\$2.157.974	-R\$2.157.974
PARTICIPAÇÕES	-R\$3.394.843	-R\$4.731.136	-R\$1.494.631	-R\$6.320.313	-R\$6.770.186	-R\$11.342.602	-R\$1.582.643	-R\$6.829.419	-R\$14.149.047	-R\$24.001.304	-R\$24.001.304
JNB	-R\$1.746.557	-R\$2.456.388	-R\$803.325	-R\$3.228.779	-R\$3.537.107	-R\$5.959.022	-R\$1.115.281	-R\$3.655.010	-R\$7.335.475	-R\$12.262.319	-R\$12.262.319
JLB	-R\$1.755.491	-R\$2.475.362	-R\$841.357	-R\$3.278.083	-R\$3.589.659	-R\$5.989.040	-R\$1.149.564	-R\$3.696.942	-R\$7.366.619	-R\$12.299.459	-R\$12.299.459
TOTAL	-R\$10.299.070	-R\$14.407.814	-R\$4.653.973	-R\$19.178.986	-R\$20.703.811	-R\$34.674.753	-R\$5.774.641	-R\$21.349.818	-R\$43.325.357	-R\$72.880.907	-R\$72.880.907
Variação mensal	base	40%	-68%	312%	8%	67%	-83%	270%	103%	68%	
		-R\$4.108.743	R\$9.753.840	-R\$14.525.013	-R\$1.524.825	-R\$13.970.942	R\$28.900.112	-R\$15.575.177	-R\$21.975.539	-R\$29.555.550	

9. Diante dos dados e informações prestadas pelo **GRUPO STEMAC**, devo destacar que neste momento as devedoras apresentaram as comprovações do cumprimento do Plano de Recuperação Judicial.

10. Desde já e como exaustivamente esposado anteriormente, premente ainda em bem se pontuar a instalação e a continuidade do quadro da crise econômico-financeira global e local, provocado pela pandemia do novo coronavírus (covid-19) e com desdobramentos e reflexos, também, nas empresas do **GRUPO STEMAC**. Em minuciosa análise de determinados fatores ocorridos desde o início do ano em curso até este período em estudo, outubro de 2020, a constatação de relevantes volumes na linha de **produção** e **faturamento** de GMG's, e na sequência, notadamente no mês de abril, uma abrupta ocorrência de desaceleração da planta industrial para, em seguida, e a partir deste mês em exame, a constatação de considerável e forte ritmo de crescimento, na ordem de 45% (quarenta e cinco por cento) de produção e 75% (setenta e cinco por cento) de GMG's faturados em relação ao mês anterior (julho), resultando, assim, no terceiro melhor resultado fabril e vendas.

11. Noutro foco, no entanto, o valor total de faturamento de produtos, serviços e peças foi inferior em comparação ao mês anterior em 12% (doze por cento), representando uma queda de R\$1,95 mi, ou seja, o 3º melhor faturamento

Valor: R\$ 100,00 | Classificador: AGUARDANDO DECURSO DE PRAZO
 PROCESSO CÍVEL E DO TRABALHO -> Processo de Conhecimento -> Procedimento de Conhecimento -> Procedimentos Especiais -> Procedimentos Regidos por Outros Códigos, Lei
 ITUMBIARA - 2ª VARA CÍVEL E AMBIENTAL
 Usuário: DYOGO CROSARA - Data: 07/03/2022 14:46:04



(R\$18mi) dos dez consolidados no ano de 2020, acima da média anual correspondente a R\$16,9 mi.

12. O resultado contábil consolidado do **GRUPO STEMAC** no período em exame foi negativo, na ordem de R\$29,6 mi e o prejuízo total acumulado em 2020 de R\$72,8 mi.

13. O patrimônio líquido acumulado em 2020 foi negativo em R\$ 291 mi.

14. Assim, o **GRUPO STEMAC** permanece no mesmo patamar após os registros de resultados negativos em seus comportamentos contábil/escritural, haja vista a maioria dos meses de prejuízos neste exercício, ainda, com elevados valores negativos acumulados de prejuízo e patrimônio líquido registrados nos balanços patrimoniais. O cenário aparentemente é de retomada diante da significativa elevação da performance na planta industrial de GMG's, sem, contudo, apresentar ainda reflexos no faturamento e, ao contrário, com acentuação dos prejuízos, permanecendo um momento recuperacional que demonstra a inequívoca e permanente ausência de melhoria de indicadores contábeis a favorecer o desempenho ou indícios de retomada organizacional ou, mesmo, vieses de soerguimento.

15. Ante o exposto, requer:

PÁGINA 49 DE 50

Rua 1 nº 564, Setor Oeste, Goiânia-GO, CEP: 74115-040
(62) 3920 9900 | crosara@crosara.adv.br | www.crosara.adv.br

Valor: R\$ 100,00 | Classificador: AGUARDANDO DECURSO DE PRAZO
PROCESSO CÍVEL E DO TRABALHO -> Processo de Conhecimento -> Procedimento de Conhecimento -> Procedimentos Especiais -> Procedimentos Regidos por Outros Códigos, Lei
ITUMBARA - 2ª VARA CÍVEL E AMBIENTAL
Usuário: DYOGO CROSARA - Data: 07/03/2022 14:46:04



a) o recebimento deste relatório elaborado por este Administrador Judicial, com base nos dados, documentos e informações até então disponibilizados pelo **GRUPO STEMAC**,

b) a intimação do Ministério Público, credores e devedoras do parecer do presente relatório.

P. Deferimento.

Goiânia, 09 de dezembro de 2020.

Dyogo Crosara
OAB-GO 23.523
Administrador Judicial

PÁGINA 50 DE 50

Rua 1 nº 564, Setor Oeste, Goiânia-GO, CEP: 74115-040
(62) 3920 9900 | crosara@crosara.adv.br | www.crosara.adv.br

Valor: R\$ 100,00 | Classificador: AGUARDANDO DECURSO DE PRAZO
PROCESSO CÍVEL E DO TRABALHO -> Processo de Conhecimento -> Procedimento de Conhecimento -> Procedimentos Especiais -> Procedimentos Regidos por Outros Códigos, Lei
ITUMBARA - 2ª VARA CÍVEL E AMBIENTAL
Usuário: DYOGO CROSARA - Data: 07/03/2022 14:46:04