



EXCELENTÍSSIMO SENHOR DOUTOR JUIZ DE DIREITO DA 3ª VARA CÍVEL,
DA FAZENDA PÚBLICA MUNICIPAL, DE REGISTROS PÚBLICOS E
AMBIENTAL DA COMARCA DE ITUMBIARA - GOIÁS.

Referência:

Apenso : 5305359.44.2018.8.09.0087
Autos Principais : 5177058.79.2018.8.09.0087
Espécie : Recuperação Judicial
Requerentes : STEMAC S/A GRUPOS GERADORES e outros

DYOGO CROSARA, administrador judicial do pedido de Recuperação Judicial formulado por: 1) **STEMAC S/A GRUPOS GERADORES**; 2) **STEMAC ENERGIA S/A**; 3) **STEMAC S/A PARTICIPAÇÕES**; 4) **JNB PARTICIPAÇÕES SOCIETÁRIAS LTDA** e 5) **JLB PARTICIPAÇÕES SOCIETÁRIAS**, denominado **GRUPO STEMAC**, vem, perante Vossa Excelência, respeitosa e tempestivamente, em atendimento ao art. 22, inciso II, letra “c” da Lei de Falências e Recuperação de Empresas – LFR (Lei nº 11.101, de 9 de fevereiro de 2005), apresentar o **Relatório Mensal do Administrador Judicial**, nos seguintes termos:

PÁGINA 1 DE 38

Rua 1 nº 564, Setor Oeste, Goiânia-GO, CEP: 74115-040
(62) 3920 9900 | crosara@crosara.adv.br | www.crosara.adv.br

Valor: R\$ 100,00 | Classificador: AGUARDANDO DECURSO DE PRAZO
PROCESSO CÍVEL E DO TRABALHO -> Processo de Conhecimento -> Procedimento de Conhecimento -> Procedimentos Especiais -> Procedimentos Regidos por Outros Códigos, Lei
ITUMBIARA - 2ª VARA CÍVEL E AMBIENTAL
Usuário: DYOGO CROSARA - Data: 07/03/2022 14:41:14

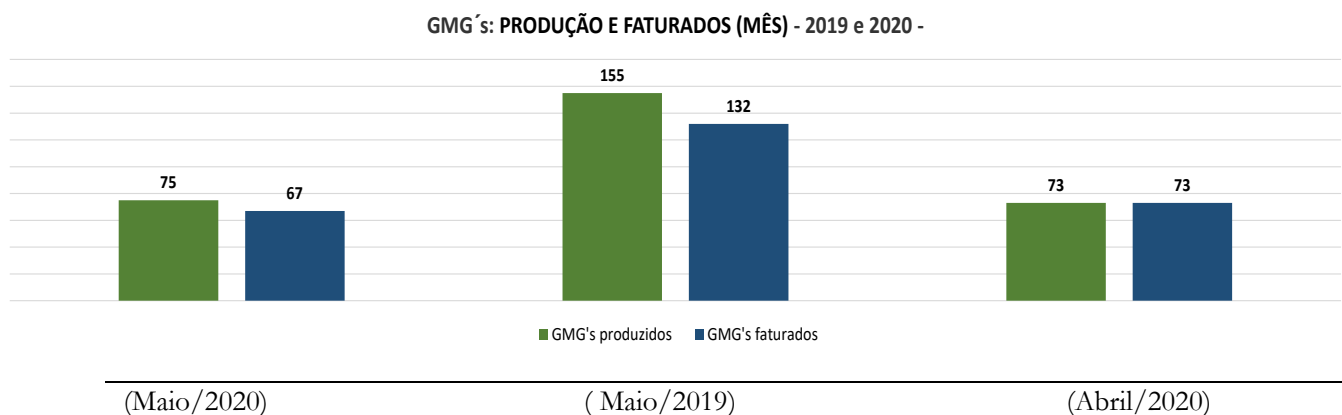


Valor: R\$ 100,00 | Classificador: AGUARDANDO DECURSO DE PRAZO
 PROCESSO CÍVEL E DO TRABALHO -> Processo de Conhecimento -> Procedimento de Conhecimento -> Procedimentos Especiais -> Procedimentos Regidos por Outros Códigos, Lei
 ITUMBARA - 2ª VARA CÍVEL E AMBIENTAL
 Usuário: DYOGO CROSARA - Data: 07/03/2022 14:41:14

2. Trata-se do de relatório mensal e em face do deferimento do processamento da recuperação judicial, conforme decisão publicada em 14 de maio de 2018, constante do Diário da Justiça Eletrônico do Tribunal de Justiça do Estado de Goiás, edição nº 2504 -suplemento (evento 51 dos autos principais).

3. Na sequência da metodologia de trabalho já empregados nos boletins mensais anteriores, e ressalvadas as observações de eventuais ausências de dados e elementos fornecidos pelas devedoras, apresento os enfoques das atividades operacionais e comerciais mensais do **GRUPO STEMAC**, nos períodos de janeiro a maio de 2020 e maio de 2019, em análises às produções, a prestação de serviços e dos custos e faturamentos, donde extraio determinados indicadores de desempenho empresarial que seguem ilustrados abaixo através de tabelas e gráficos, tais como: **(i)** a produção e faturados de GMG's; **(ii)** os custos e total de faturamentos de GMG's e totais de vendas de peças e serviços; **(iii)** os custos médios de produção de GMG's e serviços prestados e **(iv)** o quantitativo de contratos de locação.

a) GMG'S produzidos e faturados:

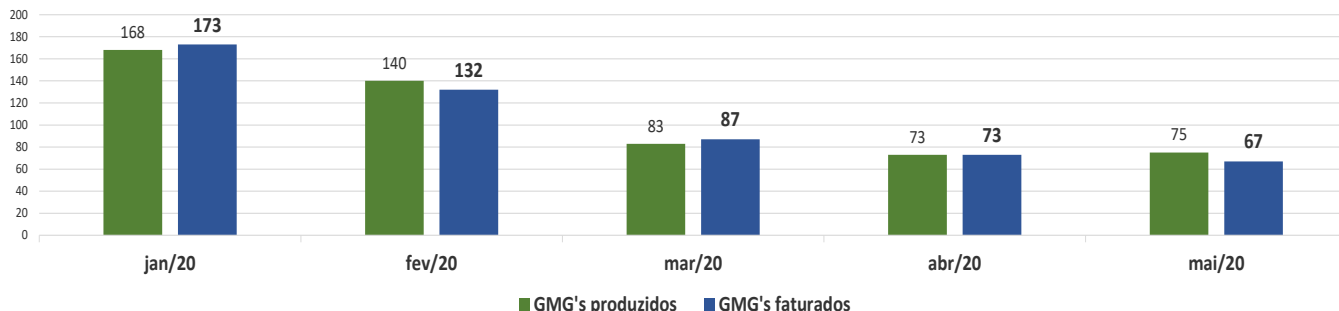


Rua 1 nº 564, Setor Oeste, Goiânia-GO, CEP: 74115-040
 (62) 3920 9900 | crosara@crosara.adv.br | www.crosara.adv.br



Valor: R\$ 100,00 | Classificador: AGUARDANDO DECURSO DE PRAZO
 PROCESSO CÍVEL E DO TRABALHO -> Processo de Conhecimento -> Procedimento de Conhecimento -> Procedimentos Especiais -> Procedimentos Regidos por Outros Códigos, Lei
 ITUMBARA - 2ª VARA CÍVEL E AMBIENTAL
 Usuário: DYOGO CROSARA - Data: 07/03/2022 14:41:14

GMG's: PRODUÇÃO E FATURADOS - 2020

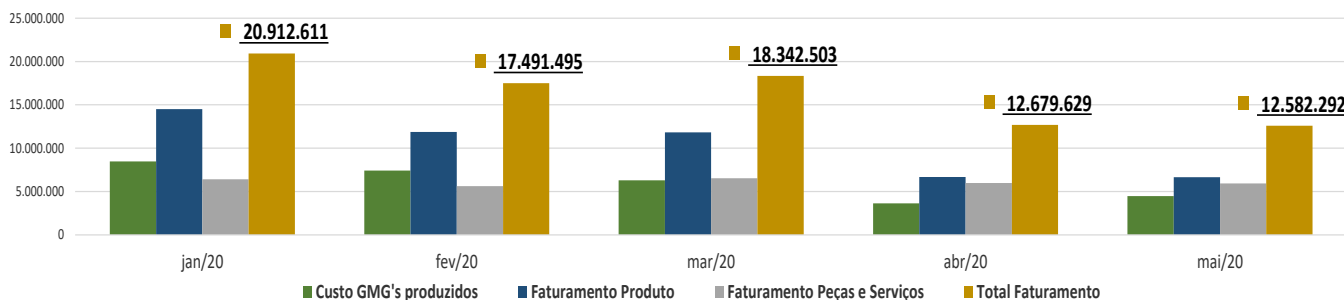


GMG's	mai/20	mai/19	abr/20	mar/20	fev/20	jan/20
PRODUZIDOS	75	155	73	73	140	168
	BASE	-80	2	2	-65	-93
		-52%	3%	3%	-46%	-55%
FATURADOS	67	132	73	73	132	173
	BASE	-65	-6	-6	-65	-106
		-49%	-8%	-8%	-49%	-61%

Os dados acima realçam claramente a forte queda na produção a partir do mês de março de 2020, mantendo a linha descendente, também, no mês de maio de 2020. Ainda, afere-se acentuada queda de produção no período de janeiro a maio, na ordem de 124% (cento e vinte e quatro por cento) e, por conseguinte, no faturamento total (item posterior), com redução aproximada de 40% (quarenta por cento).

b) Custos e faturamentos de GMG's e de peças e serviços:

CUSTOS e FATURAMENTOS DE GMG's e Peças e Serviços 2020

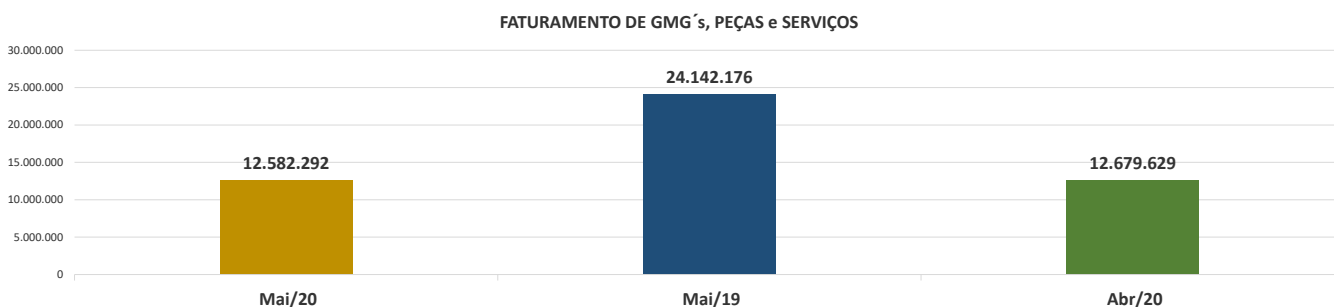


Rua 1 nº 564, Setor Oeste, Goiânia-GO, CEP: 74115-040
 (62) 3920 9900 | crosara@crosara.adv.br | www.crosara.adv.br

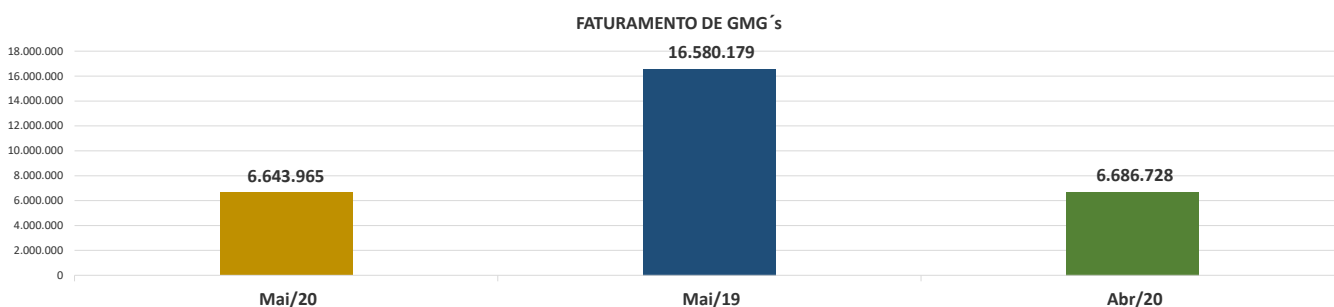


Valor: R\$ 100,00 | Classificador: AGUARDANDO DECURSO DE PRAZO
 PROCESSO CÍVEL E DO TRABALHO -> Processo de Conhecimento -> Procedimento de Conhecimento -> Procedimentos Especiais -> Procedimentos Regidos por Outros Códigos, Lei
 ITUMBIARA - 2ª VARA CÍVEL E AMBIENTAL
 Usuário: DYOGO CROSARA - Data: 07/03/2022 14:41:14

DESCRIÇÃO	jan/20	fev/20	mar/20	abr/20	mai/20	VARIACIONES	
Quantidade GMG's produzidos	168	140	83	73	75	2	3%
Custo GMG's produzidos	8.481.291	7.430.321	6.297.538	3.644.241	4.465.624	821.383	23%
Quantidade GMG's vendidos/faturados	173	132	87	73	67	-6	-8%
Faturamento Produto	14.498.203	11.872.999	11.818.176	6.686.728	6.643.965	-42.763	-1%
Faturamento Peças e Serviços	6.414.409	5.618.496	6.524.328	5.992.901	5.938.328	-54.573	-1%
Custo dos Serviços Prestados	6.113	6.513	10.468	-6.113	-6.113	-	0%
Total dos Custos	8.487.404	7.436.834	6.308.006	3.638.129	4.459.512	821.383	23%
Total Faturamento	20.912.611	17.491.495	18.342.503	12.679.629	12.582.292	-97.336	-1%
Var R\$/%	Base	-R\$ 3.421.116	R\$ 851.008	-R\$ 5.662.875	-R\$ 97.336		
		-16,4%	4,9%	-30,9%	-0,8%		



GMG's, PEÇAS e SERVIÇOS	Mai/20	Mai/19	Abr/20
FATURAMENTO	12.582.292	24.142.176	12.679.629
BASE		-11.559.884	-97.336
		-48%	-1%

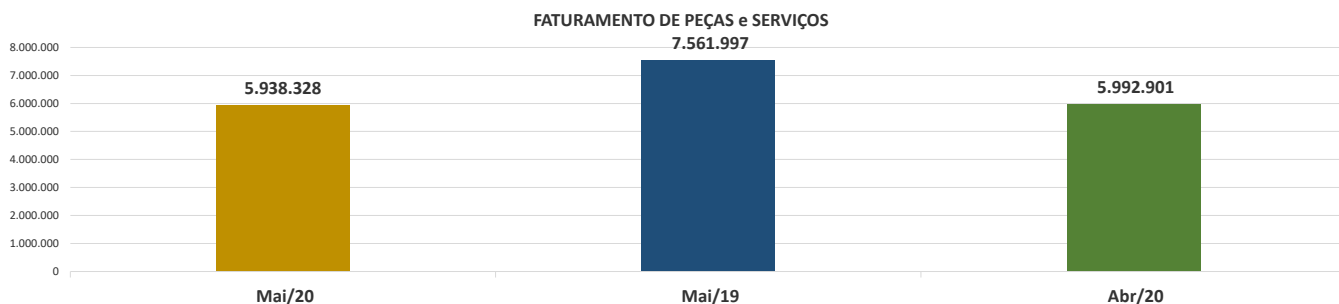


GMG's	Mai/20	Mai/19	Abr/20
FATURAMENTO	6.643.965	16.580.179	6.686.728
BASE		-9.936.214	-42.763
		-60%	-1%

Rua 1 nº 564, Setor Oeste, Goiânia-GO, CEP: 74115-040
 (62) 3920 9900 | crosara@crosara.adv.br | www.crosara.adv.br

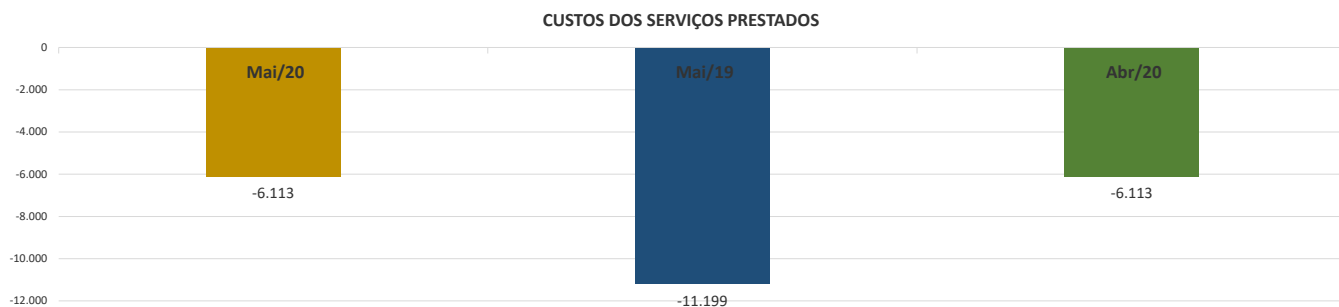


Valor: R\$ 100,00 | Classificador: AGUARDANDO DECURSO DE PRAZO
 PROCESSO CÍVEL E DO TRABALHO -> Processo de Conhecimento -> Procedimento de Conhecimento -> Procedimentos Especiais -> Procedimentos Regidos por Outros Códigos, Lei
 ITUMBARA - 2ª VARA CÍVEL E AMBIENTAL
 Usuário: DYOGO CROSARA - Data: 07/03/2022 14:41:14

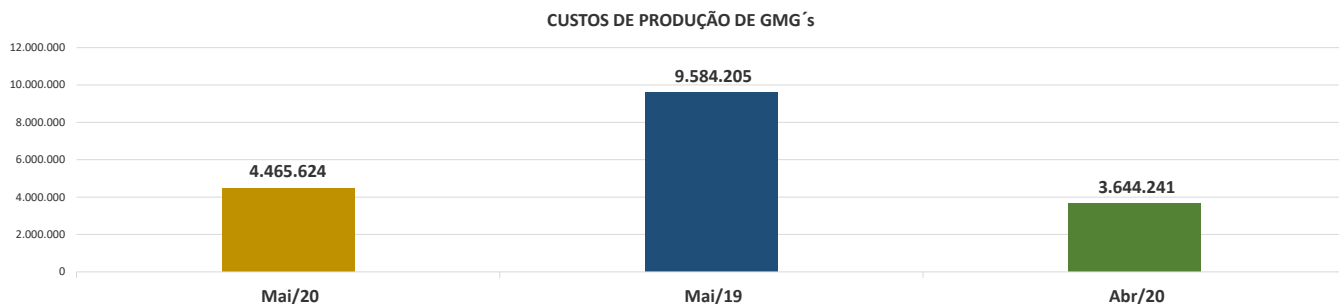


PEÇAS e SERVIÇOS	Mai/20	Mai/19	Abr/20
FATURAMENTO	5.938.328	7.561.997	5.992.901
BASE		- 1.623.669	-54.573
		-21%	-1%

c) Custos médios de produção de GMG's e serviços prestados:



SERVIÇOS PRESTADOS	Mai/20	Mai/19	Abr/20
CUSTOS MÉDIOS	-6.113	- 11.199	- 6.113
BASE		5.086	0
		-45%	0%



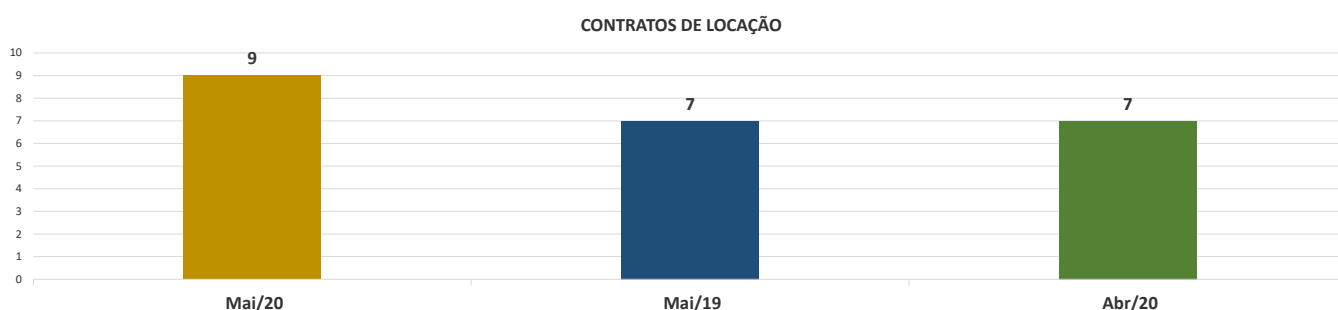
Rua 1 nº 564, Setor Oeste, Goiânia-GO, CEP: 74115-040
 (62) 3920 9900 | crosara@crosara.adv.br | www.crosara.adv.br





PRODUÇÃO DE GMG's		Mai/20	Mai/19	Abr/20
CUSTOS		4.465.624	9.584.205	3.644.241
	BASE		- 5.118.580	821.383
			-53%	23%

d) Contratos de locação:



CONTRATOS DE LOCAÇÃO		Mai/20	Mai/19	Abr/20
QUANTIDADE		9	7	7
	BASE		2	2
			29%	29%

4. Registro que as informações acima foram extraídas dos dados fornecidos pelas devedoras, e, decorrem de análises não exaustivas pertinentes à real e momentânea situação da empresa, e de fato, no que ocorre nesse momento é a contínua evolução e o aperfeiçoamento das fixações das rotinas e dos indicadores de gestão que servem para bem transparecer as atividades empresarias do **GRUPO STEMAC**, notadamente, a esse Julgador, Ministério Público e Credores.

5. Consta do evento 614 dos autos principais a designação desse Julgador da empresa Cinco S - Consultoria Organizacional de Resultados como auxiliar deste Administrador Judicial, que apresentou reporte abaixo, do qual adoto nas análises e considerações como parte integrante deste relatório mensal previsto no art. 22, inciso II, letra “c” da Lei de Falências e Recuperação de Empresas – LFR:

Rua 1 nº 564, Setor Oeste, Goiânia-GO, CEP: 74115-040
 (62) 3920 9900 | crosara@crosara.adv.br | www.crosara.adv.br

Valor: R\$ 100,00 | Classificador: AGUARDANDO DECURSO DE PRAZO
 PROCESSO CÍVEL E DO TRABALHO -> Processo de Conhecimento -> Procedimento de Conhecimento -> Procedimentos Especiais -> Procedimentos Regidos por Outros Códigos, Lei
 ITUMBIARA - 2ª VARA CÍVEL E AMBIENTAL
 Usuário: DYOGO CROSARA - Data: 07/03/2022 14:41:14



Goiânia, 13 de julho de 2020.

Ao Ilmo. Sr.
Dr. DYOGO CROSARA
 Administrador Judicial do GRUPO STEMAC
 Processo: 5177058.79.2018.8.09.0087

CINCO S - CONSULTORIA ORGANIZACIONAL DE RESULTADO, representado por Stenius Lacerda Bastos, no exercício de nossas atribuições como Auxiliar desse Administrador Judicial no processo de Recuperação Judicial das empresas STEMAC S/A GRUPO GERADORES, STEMAC ENERGIA S/A, STEMAC S/A PARTICIPAÇÕES, JNB PARTICIPAÇÕES SOCIETÁRIA LTDA e JLB PARTICIPAÇÕES SOCIETÁRIAS LTDA, vem apresentar as suas análises e considerações, com a realização de comparativo de variações entre os meses de abril de 2020 e maio 2020. Destacamos, novamente, que ainda não foram apresentadas as demonstrações contábeis de dezembro de 2019, impossibilitando neste momento a realização de análises e elaboração de relatórios, isso, devido a ausência de conclusão do encerramento do exercício de 2019, que teve sua data limite de entrega prorrogada conforme o art. 3º da Instrução Normativa RFB nº 1.422/2013, sendo que a ECF deverá ser transmitida até o último dia útil do mês de julho.

2- No cumprimento das atribuições deste auxiliar do Administrador Judicial seguem as análises preliminares e não exaustivas realizadas nos dados e informações relativos à contabilidade do GRUPO STEMAC, notadamente nas demonstrações de resultados do presente exercício. Salientamos serão analisadas as movimentações do mês em exame com o mês anterior e, assim, apresentado as demonstrações contábeis de maio de 2020, compreendidas horizontalmente doo período de abril de 2020 a maio de 2020, com destaques às principais variações

(62) 3954-5554 / (62) 99147-3559 | cinco@stenius.com.br
 Edifício Empire Center - Rua 6, 330 - Sala 308 - Setor Oeste, Goiânia - GO - 74113-070



ocorridas e apresentações de notas explicativas de contas mensuradas na Demonstração de Resultado do Exercício (DRE), por empresa:
 3. Balanço e demonstrações de resultados do exercício - DRE do período de maio de 2020:


3.1 - STEMAC S/A GRUPOS GERADORES:

GRUPO STEMAC			
STEMAC S/A GRUPOS GERADORES			
CONTAS	ABRIL DE 2020	MAIO DE 2020	Var. em %
Vendas de Produtos	7.764.465,43	6.823.100,81	-12,82%
Vendas de Mercadorias	2.146.205,31	2.022.085,74	-5,79%
Vendas de Serviços	4.183.343,38	4.094.025,38	-2,84%
RECEITA BRUTA	14.073.855,94	12.981.873,85	-8,47%
(-) Deduções de Vendas	(3.194.027,11)	(299.379,39)	-78,51%
RECEITA OPERACIONAL BRUTA	10.879.828,83	12.682.494,46	0,77%
(-) Impostos Inc. s/ Vendas	(2.423.740,38)	(2.365.621,04)	-0,88%
RECEITA LÍQUIDA	8.456.088,45	10.316.873,42	1,67%
(-) CUSTO DAS MERC. PRCD. SERV. VEND	(1.433.362,36)	(1.203.624,18)	-3,74%
Depreciação/amortizações	(479.369,03)	(478.275,21)	-0,23%
LUCRO OPERACIONAL BRUTO	2.543.357,06	2.382.763,13	-20,33%
DESPESAS OPERACIONAIS	(4.757.355,41)	(682.975,62)	-82,09%
Despesas com Vendas	(5.675.227,62)	(1.462.755,46)	-13,48%
Despesas Administrativas	(1.160.623,07)	(1.788.843,81)	-18,83%
Despesa/Amortizações	(146.886,32)	(345.406,86)	-0,48%
Despesas Tributárias	(181.935,61)	(201.337,53)	-44,91%
Outras Desp/Recursos Operac.	(616.355,61)	1.616.368,08	519,48%
Equipamentos Patrimoniais	(2.634.047,48)	1.781.985,53	-146,13%
RESULTADO ANTES DOS REC. DISP. FINANC.	(2.178.200,46)	(1.097.705,02)	17,77%
Receitas Financeiras	(16.863,19)	244.970,78	-60,23%
RESULTADO ANTES DOS TRIBUTOS	(2.779.064,79)	(822.128,74)	-96,77%
(-) Provisão a CSLL	(21.576,77)	(88.314,61)	-42,78%
RESULTADO DO EXERCÍCIO	(2.799.641,56)	(910.443,43)	-75,99%
RESULTADO LÍQUIDO DO EXERCÍCIO	(2.799.641,56)	(910.443,43)	-75,99%

3.1.1 - Da receita bruta e receita bruta operacional constata-se redução no faturamento de 8,47% (oito vírgulas quarenta e sete por cento), correspondendo a R\$1,3 mi, sendo variação negativa de 12,16% (doze vírgula dezesseis por cento) da receita de vendas de produtos, cerca de R\$944 mil. De 5,76% (cinco vírgula setenta e seis por cento) nas vendas de mercadorias, cerca de R\$123mil e nas vendas de serviços variação negativa de 2,98% (dois vírgula noventa e oito por cento), cerca de R\$123 mil. Os custos com redução de 3,74% (três vírgula setenta e quatro por cento), cerca de R\$278 mil. As despesas operacionais

(62) 3954-5554 / (62) 99147-3559 | cinco@stenius.com.br
 Edifício Empire Center - Rua 6, 330 - Sala 308 - Setor Oeste, Goiânia - GO - 74113-070

Valor: R\$ 100,00 | Classificador: AGUARDANDO DECURSO DE PRAZO
 PROCESSO CÍVEL E DO TRABALHO -> Processo de Conhecimento -> Procedimento de Conhecimento -> Procedimentos Especiais -> Procedimentos Regidos por Outros Códigos, Lei
 ITUMBARA - 2ª VARA CÍVEL E AMBIENTAL
 Usuário: DYOGO CROSARA - Data: 07/03/2022 14:41:14




apresentaram redução de 82,09% (oitenta e dois vírgula nove por cento), ou seja, R\$3,9 mi. O resultado antes das receitas e despesas financeiras, variação de 166,19% (cento e sessenta e seis vírgula dezenove por cento), cerca de R\$4,3 mi. As despesas financeiras com acréscimo de 17,77% (dezesete vírgula setenta e sete por cento), cerca de R\$316 mil. As receitas financeiras com redução de 60,29% (sessenta vírgula vinte e nove por cento), cerca de R\$ 37 mil. As provisões com redução 82,74% (oitenta e dois vírgula setenta e quatro por cento), cerca de R\$183 mil. O resultado do exercício na Conta: Prejuízo líquido do exercício, apresentou redução expressiva no montante do prejuízo de 95,99% (noventa e cinco vírgula noventa e nove por cento), cerca de R\$3,8 mi. Constatamos que houveram variações positivas e negativas significantes na movimentação da empresa que serão objetos de diligências junto às Recuperandas.

3.1.2 – Os indicadores financeiros avaliam a capacidade de pagamento da empresa frente às suas obrigações e o seu controle são vitais para os controles dos atos da administração e continuidade empresarial. As informações para o cálculo destes índices são retiradas unicamente das demonstrações patrimonial e contábil e evidenciam a posição patrimonial da entidade devendo ser atualizadas constantemente para uma correta análise.

STEMAC S/A GRUPO GERADORES				
INDICES	INDICES			Var.
	abr/20	mai/20		
RENTABILIDADE	0,01	0,00		0,01
LIQUIDEZ GERAL	0,23	0,23		-0,00
LIQUIDEZ SECA	0,39	0,39		-0,00
CORRENTE	0,48	0,49		0,01
ENDIVIDAMENTO	1,94	1,94		0,00
SOLVÊNCIA GERAL	0,69	0,69		0,00
LUCRATIVIDADE	- 28,43	- 1,24		-27,18

3.1.2.1 – Na rentabilidade do patrimônio líquido contatamos redução de 0,01 (um vírgula trinta e um). Na rentabilidade do patrimônio líquido, o lucro é o objetivo principal do empresário e uma

(62) 3954-5554 / (62) 99147-3559 | cinco@sternius.com.br
 Edifício Engtre Center - Rua 6, 310 - Sala 505 - Setor Oeste, Goiânia - GO - 74113-070



maneira de avaliar um empreendimento. A avaliação do retorno financeiro da empresa objetiva evidenciar a rentabilidade sobre o capital investido e verificar se a empresa está obtendo sucesso econômico.

3.1.2.2 – O índice de liquidez geral não sofreu alteração. Na liquidez geral do patrimônio, indica quanto a empresa possui em dinheiro, bens e direitos realizáveis a curto e longo prazos, para pagar todas as suas dívidas (passivo exigível), caso a empresa fosse parar suas atividades naquele momento. A interpretação desse índice é no sentido de "quanto maior, melhor", mantidos constantes os demais fatores. Desta forma vimos que ainda a situação da empresa mostra-se em dificuldade para pagar suas dívidas. Entretanto vimos que estão longe do limite considerado seguro, ou seja, igual a 1 (um).


3.1.2.3 – O índice de liquidez seca não sofreu acréscimos. Na liquidez seca do patrimônio, indica quanto a empresa consegue pagar das suas dívidas desconsiderando os seus estoques, que podem ser obsoletos, não condizentes com a realidade dos saldos apresentados no balanço. Nesse caso, retira-se do ativo circulante a conta estoque. A interpretação do índice de liquidez seca é, "quanto maior, melhor". Entretanto vimos que estão longe do limite considerado seguro, ou seja, igual a 1 (um).

3.1.2.4 – O índice de liquidez corrente apresentou aumento de 0,01 (zero vírgula zero um), que tem por função medir a capacidade da empresa de cumprir com suas obrigações no curto prazo. Normalmente, na gestão financeira, serve de referência para a maioria dos pagamentos e representando a saúde do caixa. Desta forma vimos que a empresa apontou melhoras no curto prazo para sanar suas obrigações, que agora estamos dentro do necessário que é igual ou superior a 1 (um).

3.1.2.5 – O índice de grau de endividamento não sofreu alteração. É a representação da proporção do ativo total que está

(62) 3954-5554 / (62) 99147-3559 | cinco@sternius.com.br
 Edifício Engtre Center - Rua 6, 310 - Sala 505 - Setor Oeste, Goiânia - GO - 74113-070





comprometida para custear o endividamento da empresa com terceiros (passivos exigíveis).

3.1.2.6 - O índice de solvência geral não ocorreu variação. Na solvência geral, O índice expressa o grau de garantia que a empresa dispõe em Ativos (totais), para pagamento do total de suas dívidas. Envolve além dos recursos líquidos, também os permanentes.


3.1.2.7 - O índice lucratividade se encontra negativo, com redução significativa no mês. Sendo um indicador da administração financeira responsável por apontar a capacidade da sua empresa em gerar lucro. Ela aponta se o negócio está justificando ou não a operação, ou seja, se as vendas são suficientes para pagar os custos e as despesas e ainda gerar lucro.

3.2 - STEMAC ENERGIA S/A:

3.2.1 - Da receita bruta e receita bruta operacional constata-se uma redução no faturamento de 10,11% (dez vírgula onze por cento), cerca de R\$25 mil, correspondente a vendas de serviços. Nos custos não houve alteração do saldo. As despesas operacionais apresentaram reduções significante de 98,77% (oito mil ponto zero cinquenta e três por cento), cerca de R\$59 mil. As despesas financeiras com redução de 6,97% (seis vírgula noventa e sete por cento), cerca R\$ 17 mil. As receitas financeiras com redução de 2,07% (dois vírgula zero sete por cento), cerca de R\$279 reais. O resultado antes dos tributos teve redução 71,99% (setenta e um vírgula noventa e nove por cento), cerca de R\$589 mil. O resultado do exercício com redução no prejuízo de 64,77% (sessenta e quatro vírgula setenta e sete por cento), cerca de R\$542 mil. Constatamos que houveram variações positivas e negativas significantes na movimentação da empresa que serão objetos de diligências junto às Recuperandas.

3.2.2 - Os indicadores financeiros avaliam a capacidade de pagamento da empresa frente às suas obrigações e o seu controle são

(62) 3954-5554 / (42) 99147-3559 | cinco@sternius.com.br
 Edifício Engtre Center - Rua 6, 310 - Sala 506 - Setor Oeste, Goiânia - GO - 74113-070



vitalis para os controles dos atos da administração e continuidade empresarial. As informações para o cálculo destes índices são retiradas unicamente das demonstrações patrimonial e contábil e evidenciam a posição patrimonial da entidade devendo ser atualizadas constantemente para uma correta análise.

STEMAC ENERGIA S/A			
ÍNDICES			
ÍNDICES	abr/20	mai/20	Var.
RENTABILIDADE	- 0,13	- 0,05	- 0,08
LIQUIDEZ GERAL	0,58	0,57	0,01
LIQUIDEZ SECA	1,06	1,05	0,01
CORRENTE	1,06	1,05	0,01
ENDIVIDAMENTO	0,87	0,87	-0,00
SOLVENCIA GERAL	1,15	1,15	0,00
LUCRATIVIDADE	- 334,9	- 131,25	-203,67


3.2.2.1 - Na rentabilidade do patrimônio líquido tivemos redução de cerca de 0,08 (zero vírgula zero oito). Na rentabilidade do patrimônio líquido, o lucro é o objetivo principal do empresário e uma maneira de avaliar um empreendimento. A avaliação do retorno financeiro da empresa objetiva evidenciar a rentabilidade sobre o capital investido e verificar se a empresa está obtendo sucesso econômico.

3.2.2.2 - O índice de liquidez geral teve redução de 0,01 (zero vírgula zero um). Na liquidez geral do patrimônio, indica quanto a empresa possui em dinheiro, bens e direitos realizáveis a curto e longo prazos, para pagar todas as suas dívidas (passivo exigível), caso a empresa fosse parar suas atividades naquele momento. A interpretação desse índice é no sentido de "quanto maior, melhor", mantidos constantes os demais fatores. Entretanto, vimos que o índice se encontra abaixo do limite considerado seguro que é igual 1 (um).

3.2.2.3 - O índice de liquidez seca sofreu redução de 0,01 (zero vírgula zero um). Na liquidez seca do patrimônio, indica quanto a empresa consegue pagar das suas dívidas desconsiderando os seus estoques, que podem ser obsoletos, não condizentes com a

(62) 3954-5554 / (42) 99147-3559 | cinco@sternius.com.br
 Edifício Engtre Center - Rua 6, 310 - Sala 506 - Setor Oeste, Goiânia - GO - 74113-070





realidade dos saldos apresentados no balanço. Nesse caso, retira-se do ativo circulante a conta estoque. A interpretação do índice de liquidez seca é, "quanto maior, melhor".


3.2.2.4 - O índice de liquidez corrente teve redução de 0,01 (zero vírgula zero um). Ele tem por função medir a capacidade da empresa de cumprir com suas obrigações no curto prazo, normalmente, na gestão financeira, serve de referência para a maioria dos pagamentos e representando a saúde do caixa. Desta forma vimos que a empresa apontou melhoras no curto prazo para sanar suas obrigações.

3.2.2.5 - O índice de grau de endividamento não sofreu alteração. É a representação da proporção do ativo total que está comprometida para custear o endividamento da empresa com terceiros (passivos exigíveis).

3.2.2.6 - O índice de solvência geral, não sofreu alteração. Na solvência geral, O índice expressa o grau de garantia que a empresa dispõe em Ativos (totais), para pagamento do total de suas dívidas. Envolve além dos recursos líquidos, também os permanentes.

3.2.2.7 - O índice lucratividade teve variação significantes com redução. Entretanto, não mensurado, pois não houve lucratividade. Sendo um indicador da administração financeira responsável por apontar a capacidade da sua empresa em gerar lucro. Ela aponta se o negócio está justificando ou não a operação, ou seja, se as vendas são suficientes para pagar os custos e as despesas e ainda gerar lucro.

(62) 3954-5554 / (62) 99147-3559 | cinco@stentus.com.br
 Edifício Engenheiro - Rua 9, 379 - Sala 206 - Setor Oeste, Goiânia-GO - 74115-072




3.3 - STEMAC S/A PARTICIPAÇÕES:

GRUPO STEMAC			
STEMAC S/A PARTICIPAÇÕES			
COMTAS	ABRIL DE 2020	MAIO DE 2020	Var. %
Vendas de Produtos	-	-	-
Vendas de Mercadorias	-	-	-
Vendas de Serviços	-	-	-
RECEITA BRUTA	-	-	-
(-) Deduções de Vendas	-	-	-
RECEITA OPERACIONAL BRUTA	-	-	-
(-) Impostos Inc. à Venda	-	-	-
RECEITA LÍQUIDA	-	-	-
(-) CUSTO DAS MERC. PROD. SERV. VEND.	-	-	-
Depreciação/amortizações	-	-	-
LUCRO OPERACIONAL BRUTO	-	-	-
RECEITAS/DESPESAS OPERACIONAIS	(4.702.224,12)	(417.379,76)	-91,29%
Despesas com Vendas	-	-	-
Despesas Administrativas	(3.510,73)	(3.510,73)	0,00%
Depreciação/Amortizações	-	-	-
Despesas Tributárias	(22,35)	(73,30)	-35,98%
Outras Desp./Receitas Operac.	7.256,90	-	-100,00%
Equivalência Patrimonial	(4.705.650,00)	(413.701,07)	-91,37%
RESULTADO ANTES DAS REC. DESP. FINANC	(4.702.224,12)	(417.379,76)	-91,29%
Despesas Financeiras	(23.457,94)	(22.502,02)	-2,86%
Recursos Financeiros	-	-	-
RESULTADO ANTES DOS TRIBUTOS	(4.825.682,16)	(440.872,80)	-90,68%
(-) Prov. RPI e CSL	-	-	-
Participação Empregados	-	-	-
RESULTADO DO EXERCÍCIO	(4.825.682,16)	(440.872,80)	-90,68%
PREJUÍZO LÍQUIDO DO EXERCÍCIO	(4.825.682,16)	(440.872,80)	-90,68%

3.3.1 - As despesas operacionais apresentaram redução significante de 91,29% (noventa e um vírgula vinte e nove por cento), cerca de R\$4,3 mi. Na conta de equivalência patrimonial há redução de 91,37% (noventa e um vírgula trinta e sete por cento), cerca de R\$4,3 mi. As despesas financeiras com redução de 2,86% (dois vírgula oitenta e seis por cento), cerca de R\$956 reais. Os resultados antes dos tributos e o resultado do exercício com redução significante de 90,68% (noventa vírgula e sessenta e oito por cento), cerca de R\$4,3 mi. Constatamos que houveram variações positivas e negativas significantes na movimentação da empresa que serão objetos de diligências junto às Recuperandas.

3.3.2 - Os indicadores financeiros avaliam a capacidade de pagamento da empresa frente às suas obrigações e o seu controle são

(62) 3954-5554 / (62) 99147-3559 | cinco@stentus.com.br
 Edifício Engenheiro - Rua 9, 379 - Sala 206 - Setor Oeste, Goiânia-GO - 74115-072



vitais para os controles dos atos da administração e continuidade empresarial. As informações para o cálculo destes índices são retiradas unicamente das demonstrações patrimonial e contábil e evidenciam a posição patrimonial da entidade devendo ser atualizadas constantemente para uma correta análise.


STEMAC S/A PARTICIPAÇÕES			
ÍNDICES			
ÍNDICES	abr/20	mai/20	Var.
RENTABILIDADE	0,02	0,00	0,02
LIQUIDEZ GERAL	0,00	0,00	0,00
LIQUIDEZ SECA	0,00	0,00	0,00
CORRENTE	0,00	0,00	0,00
ENDIVIDAMENTO	30,65	31,51	0,86
SOLVENCIA GERAL	0,03	0,03	0,00
LUCRATIVIDADE	-	-	-

3.3.2.1 - Na rentabilidade do patrimônio líquido tivemos redução de 0,02 (zero vírgula zero). A rentabilidade do patrimônio líquido, o lucro é o objetivo principal do empresário e uma maneira de avaliar um empreendimento. A avaliação do retorno financeiro da empresa objetiva evidenciar a rentabilidade sobre o capital investido e verificar se a empresa está obtendo sucesso econômico.

3.3.2.2 - O índice de liquidez sem alteração. Na liquidez geral do patrimônio, indica quanto a empresa possui em dinheiro, bens e direitos realizáveis a curto e longo prazos, para pagar todas as suas dívidas (passivo exigível), caso a empresa fosse parar suas atividades naquele momento. A interpretação desse índice é no sentido de "quanto maior, melhor", mantidos constantes os demais fatores. Desta forma vimos que ainda a situação da empresa mostra-se em dificuldade para pagar suas dívidas.

3.3.2.3 - O índice de liquidez seca sem alteração. Na liquidez seca do patrimônio, indica quanto a empresa consegue pagar das suas dívidas desconsiderando os seus estoques, que podem ser obsoletos, não condizentes com a realidade dos saldos apresentados no

(62) 3954-5554 / (62) 99147-3559 | cincos@stenius.com.br
 Edifício Empire Center - Rua 9, 370 - Sala 508 - Setor Oeste, Goiânia-GO - 74115-070



balanço. Nesse caso, retira-se do ativo circulante a conta estoque. A interpretação do índice de liquidez seca é, "quanto maior, melhor".

3.3.2.4 - O índice de liquidez corrente sem alteração, que tem por função medir a capacidade da empresa de cumprir com suas obrigações no curto prazo. Normalmente, na gestão financeira, serve de referência para a maioria dos pagamentos e representando a saúde do caixa.

3.3.2.5 - O índice de grau de endividamento sofreu acréscimo de 0,86 (zero vírgula oitenta e seis). É a representação da proporção do ativo total que está comprometida para custear o endividamento da empresa com terceiros (passivos exigíveis).

3.3.2.6 - O índice de solvência geral mantém a situação de insolvência, sem alteração no saldo. Na solvência geral, o índice expressa o grau de garantia que a empresa dispõe em Ativos (totais), para pagamento do total de suas dívidas. Envolve além dos recursos líquidos, também os permanentes.

3.3.2.7 - O índice lucratividade não é calculado devido não haver faturamento. Sendo um indicador da administração financeira responsável por apontar a capacidade da sua empresa em gerar lucro. Ela aponta se o negócio está justificando ou não a operação, ou seja, se as vendas são suficientes para pagar os custos e as despesas e ainda gerar lucro.

(62) 3954-5554 / (62) 99147-3559 | cincos@stenius.com.br
 Edifício Empire Center - Rua 9, 370 - Sala 508 - Setor Oeste, Goiânia-GO - 74115-070



CROSARA

ADVOGADOS

3.4 - INB PARTICIPAÇÕES SOCIETÁRIAS LTDA:

GRUPO STEMAC

INB PARTICIPAÇÕES SOCIETÁRIAS LTDA

CÓDIGO	ABRIL DE 2020	MAIO DE 2020	Var. %
Vendas de Produtos	-	-	-
Vendas de Mercadorias	-	-	-
Vendas de Serviços	-	-	-
RECEITA BRUTA	-	-	-
(-) Deduções de Vendas	-	-	-
RECEITA OPERACIONAL BRUTA	-	-	-
(-) Impostos Inc.-s/Vendas	-	-	-
RECEITA LÍQUIDA	-	-	-
(-) CUSTO DAS MERC. PROD. SERV. VEND.	-	-	-
Depreciação/amortizações	-	-	-
LUCRO OPERACIONAL BRUTO	-	-	-
DESPESAS OPERACIONAIS	(2.489.640,25)	(381.137,65)	-84,74%
Despesas com Vendas	-	-	-
Despesas Administrativas	(600,00)	(600,00)	0,00%
Despesas(Amortizações)	-	-	-
Despesas Tributárias	(29.850,27)	(58.609,36)	99,86%
Outras Desp./Resultas. Operac.	-	-	-
Equivalência Patrimonial	(2.469.234,02)	(321.069,25)	-87,00%
RESULTADO ANTES DAS REC. DESP. FINANC.	(1.400.640,26)	(392.247,68)	-84,74%
Despesas Financeiras	(405.336,54)	(4.449,34)	-97,89%
Receitas Financeiras	508.196,30	81.458,32	-83,97%
RESULTADO ANTES DOS TRIBUTOS	(2.397.880,50)	(308.238,71)	-87,34%
(-) Prov. Imp. e CSL	(27.645,41)	-	-100,00%
Participação Empregados	-	-	-
RESULTADO DO EXERCÍCIO	(2.425.525,91)	(308.238,71)	-87,29%
Resultado Líquido do Exercício	(2.425.525,91)	(308.238,71)	-87,29%

3.4.1 - As despesas operacionais apresentaram redução significativa de 84,74% (oitenta e quatro vírgula setenta e quatro por cento), cerca de R\$2,1 mi, sendo de acréscimo 99,86% (noventa e nove vírgula oitenta e seis por cento); nas despesas tributárias, cerca de R\$ 29,8 mil e de 87% (oitenta e sete por cento) e na conta de equivalência patrimonial, cerca de R\$2,1 mi. As despesas financeiras com redução de 97,92% (noventa e sete vírgula noventa e dois por cento), cerca de R\$ 397,8 mil. As receitas financeiras com redução de 83,97% (oitenta e três vírgula noventa e sete por cento), cerca de R\$427 mil. Os resultados antes dos tributos com redução de 87,14% (oitenta e sete vírgula quatorze por cento), cerca de R\$2 mi. O resultado do exercício com redução de 87,29% (oitenta e sete vírgula vinte e nove por cento), cerca de R\$2,1 mi.

(62) 3954-5554 / (62) 99147-3559 | cincos@stenius.com.br
 Edifício Engtre Center - Rua 9, 379 - Sala 206 - Setor Oeste, Goiânia-GO - 74115-072

Constatamos que houveram variações positivas e negativas significantes na movimentação da empresa que serão objetos de diligências junto às Recuperandas

3.4.2 - Os indicadores financeiros avaliam a capacidade de pagamento da empresa frente às suas obrigações e o seu controle são vitais para os controles dos atos da administração e continuidade empresarial. As informações para o cálculo destes índices são retiradas unicamente das demonstrações patrimonial e contábil e evidenciam a posição patrimonial da entidade devendo ser atualizadas constantemente para uma correta análise.

INB PARTICIPAÇÕES			
ÍNDICES	ÍNDICES		Var.
	abr/20	mai/20	
RENTABILIDADE	0,02	0,00	0,01
LIQUIDEZ GERAL	0,14	0,14	0,00
LIQUIDEZ SECA	0,00	0,00	0,00
CORRENTE	0,00	0,00	0,00
ENDIVIDAMENTO	7,25	7,24	-0,01
SOLVÊNCIA GERAL	0,14	0,14	0,00
LCRATIVIDADE	-	-	-

3.4.2.1 - Na rentabilidade do patrimônio líquido tivemos redução no índice de 0,01% (zero vírgula zero um). Na rentabilidade do patrimônio líquido, o lucro é o objetivo principal do empresário e uma maneira de avaliar um empreendimento. A avaliação do retorno financeiro da empresa objetiva evidenciar a rentabilidade sobre o capital investido e verificar se a empresa está obtendo sucesso econômico.

3.4.2.2 - O índice de liquidez geral sem alteração no índice, entretanto se encontra distante do patamar aceitável de 1 (um). Na liquidez geral do patrimônio, indica quanto a empresa possui em dinheiro, bens e direitos realizáveis a curto e longo prazos, para pagar todas as suas dívidas (passivo exigível), caso a empresa fosse parar suas atividades naquele momento. A interpretação desse índice é no sentido de "quanto maior, melhor", mantidos constantes os demais fatores. Desta

(62) 3954-5554 / (62) 99147-3559 | cincos@stenius.com.br
 Edifício Engtre Center - Rua 9, 379 - Sala 206 - Setor Oeste, Goiânia-GO - 74115-072

Rua 1 nº 564, Setor Oeste, Goiânia-GO, CEP: 74115-040
(62) 3920 9900 | crosara@crosara.adv.br | www.crosara.adv.br

Valor: R\$ 100,00 | Classificador: AGUARDANDO DECURSO DE PRAZO
 PROCESSO CÍVEL E DO TRABALHO -> Processo de Conhecimento -> Procedimento de Conhecimento -> Procedimentos Especiais -> Procedimentos Regidos por Outros Códigos, Lei
 ITUMBARA - 2ª VARA CÍVEL E AMBIENTAL
 Usuário: DYOGO CROSARA - Data: 07/03/2022 14:41:14



forma vimos que ainda a situação da empresa mostra-se em dificuldade para pagar suas dívidas.

3.4.2.3 – O índice de liquidez seca não sofreu alteração. Na liquidez seca do patrimônio, indica quanto a empresa consegue pagar das suas dívidas desconsiderando os seus estoques, que podem ser obsoletos, não condizentes com a realidade dos saldos apresentados no balanço. Nesse caso, retira-se do ativo circulante a conta estoque. A interpretação do índice de liquidez seca é, “quanto maior, melhor”.

3.4.2.4 – O índice de liquidez corrente não sofreu alteração, que tem por função medir a capacidade da empresa de cumprir com suas obrigações no curto prazo. Normalmente, na gestão financeira, serve de referência para a maioria dos pagamentos e representando a saúde do caixa. Desta forma vimos que a empresa apontou melhoras no curto prazo para sanar suas obrigações, que agora estamos dentro do necessário que é igual ou superior a 1.

3.4.2.5 – O índice de grau de endividamento sofreu redução de 0,01 (zero vírgula zero um). É a representação da proporção do ativo total que está comprometida para custear o endividamento da empresa com terceiros (passivos exigíveis).

3.4.2.6 – O índice de solvência geral se encontra em patamares muito próximo da insolvência, sem alteração. Na solvência geral, o índice expressa o grau de garantia que a empresa dispõe em Ativos (totais), para pagamento do total de suas dívidas. Envolve além dos recursos líquidos, também os permanentes.

3.4.2.7 – O índice lucratividade não é calculado, devido não existir faturamento. Sendo um indicador da administração financeira responsável por apontar a capacidade da sua empresa em gerar lucro. Ela aponta se o negócio está justificando ou não a operação, ou seja, se as vendas são suficientes para pagar os custos e as despesas e ainda gerar lucro.



3.5 – JLB PARTICIPAÇÕES SOCIETÁRIAS LTDA:

GRUPO STENAC			
JLB PARTICIPAÇÕES SOCIETÁRIAS LTDA			
CONTAZ	ABRIL DE 2022	MAIO DE 2022	Var. %
Vendas de Produtos	-	-	-
Vendas de Mercadorias	-	-	-
Vendas de Serviços	-	-	-
RECEITA BRUTA	-	-	-
(-) Deduções de Vendas	-	-	-
RECEITA OPERACIONAL BRUTA	-	-	-
(-) Impostos Inc. s/ Vendas	-	-	-
RECEITA LÍQUIDA	-	-	-
(-) CUSTO DAS MERC. PROD. SERV. VEND	-	-	-
Depreciação/amortizações	-	-	-
LUCRO OPERACIONAL BRUTO	(2.489.306,09)	(306.601,91)	-85,22%
DESPESAS OPERACIONAIS	-	-	-
Despesas com Vendas	(500,00)	(600,00)	0,00%
Despesas Administrativas	-	-	-
Depreciação/Amortizações	-	-	-
Despesas Tributárias	(23.634,07)	(46.933,62)	99,86%
Outras Desp./Receitas Operac.	-	-	-
Equivalência Patrimonial	(2.489.224,02)	(321.066,29)	-87,00%
RESULTADO ANTES DAS REC. DESP. FINANC.	(2.489.306,09)	(306.601,91)	-85,22%
Despesa Financeira	(11.290,23)	(7.405,00)	-35,19%
Recursos Financeiros	89.976,05	94.512,17	-28,22%
RESULTADO ANTES DOS TRIBUTOS	(2.414.988,67)	(311.575,74)	-87,10%
(-) Prov. IPRJ e CSL	(21.714,54)	-	-100,00%
Participação Emargulada	-	-	-
RESULTADO DO EXERCÍCIO	(2.436.703,21)	(311.575,74)	-87,21%
PREJUÍZO LÍQUIDO DO EXERCÍCIO	-	-	-

3.5.1 – As despesas operacionais apresentaram redução significativa de 85,22% (oitenta e cinco vírgula vinte e dois por cento), cerca de R\$2,1 mi, sendo de acréscimo nas despesas tributárias com 99,85% (noventa e nove vírgula oitenta e cinco por cento), cerca de R\$ 23 mil e de redução de 87% (oitenta e sete por cento), na conta de equivalência patrimonial, cerca de R\$ 2.1 mi. As despesas financeiras com redução de 35,19% (trinta e cinco vírgula dezenove por cento), cerca de R\$ 4 mil. As receitas financeiras com redução de 28,22% (vinte e oito vírgula vinte e dois por cento por cento), cerca de R\$ 25.3 mil. Os resultados antes dos tributos com redução de 87,10% (oitenta e sete

Rua 1 nº 564, Setor Oeste, Goiânia-GO, CEP: 74115-040
(62) 3920 9900 | crosara@crosara.adv.br | www.crosara.adv.br

Valor: R\$ 100,00 | Classificador: AGUARDANDO DECURSO DE PRAZO
 PROCESSO CÍVEL E DO TRABALHO -> Processo de Conhecimento -> Procedimento de Conhecimento -> Procedimentos Especiais -> Procedimentos Regidos por Outros Códigos, Lei
 ITUMBARA - 2ª VARA CÍVEL E AMBIENTAL
 Usuário: DYOGO CROSARA - Data: 07/03/2022 14:41:14





CROSARA

ADVOGADOS



vírgula dez por cento), cerca de R\$ 2.1 mi e o resultado do exercício, com redução de 87,10% (oitenta e sete vírgula dez por cento), cerca R\$ 2.1 mi. Constatamos que houveram variações positivas e negativas significantes na movimentação da empresa que serão objetos de diligências junto às Recuperandas

3.5.2 – Os indicadores financeiros avaliam a capacidade de pagamento da empresa frente às suas obrigações e o seu controle são vitais para o controle dos atos da administração e continuidade empresarial. As informações para o cálculo destes índices são retiradas unicamente das demonstrações patrimonial e contábil e evidenciam a posição patrimonial da entidade devendo ser atualizadas constantemente para uma correta análise.

JLB PARTICIPAÇÕES			
ÍNDICES			
ÍNDICES	abr/20	mai/20	Var.
RENTABILIDADE	0,02	0,00	0,01
LIQUIDEZ GERAL	0,11	0,11	0,00
LIQUIDEZ SECA	0,00	0,00	0,00
CORRENTE	0,00	0,00	0,00
ENDIVIDAMENTO	8,94	8,93	-0,01
SOLVÊNCIA GERAL	0,11	0,11	0,00
LUCRATIVIDADE	-	-	-

3.5.2.1 – Na rentabilidade do patrimônio líquido tivemos redução no índice de 0,01 (zero vírgula zero um). Na rentabilidade do patrimônio líquido, o lucro é o objetivo principal do empresário e uma maneira de avaliar um empreendimento. A avaliação do retorno financeiro da empresa objetiva evidenciar a rentabilidade sobre o capital investido e verificar se a empresa está obtendo sucesso econômico.

3.5.2.2 – O índice de liquidez geral não houve alteração no índice. Na liquidez geral do patrimônio, indica quanto a empresa possui em dinheiro, bens e direitos realizáveis a curto e longo prazos, para pagar todas as suas dívidas (passivo exigível), caso a empresa fosse parar suas atividades naquele momento. A interpretação desse índice é no sentido de "quanto maior, melhor", mantidos constantes os demais

(62) 3954-5554 / (62) 99147-3559 | cinco@stentus.com.br
Edifício Empire Center - Rua 9, 379 - Sala 206 - Setor Oeste, Goiânia-GO - 74115-072



fatores. Desta forma vimos que ainda a situação da empresa mostra-se em dificuldade para pagar suas dívidas.

3.5.2.3 – O índice de liquidez seca não sofreu alteração. Na liquidez seca do patrimônio, indica quanto a empresa consegue pagar das suas dívidas desconsiderando os seus estoques, que podem ser obsoletos, não condizentes com a realidade dos saldos apresentados no balanço. Nesse caso, retira-se do ativo circulante a conta estoque. A interpretação do índice de liquidez seca é, "quanto maior, melhor".

3.5.2.4 – O índice de liquidez corrente sem alteração. O índice tem por função medir a capacidade da empresa de cumprir com suas obrigações no curto prazo. Normalmente, na gestão financeira, serve de referência para a maioria dos pagamentos e representando a saúde do caixa.

3.5.2.5 – O índice de grau de endividamento sofreu redução de 0,01 (zero vírgula zero um). É a representação da proporção do ativo total que está comprometida para custear o endividamento da empresa com terceiros (passivos exigíveis).

3.5.2.6 – O índice de solvência geral sem alteração. Na solvência geral, o índice expressa o grau de garantia que a empresa dispõe em Ativos (totais), para pagamento do total de suas dívidas. Envolve além dos recursos líquidos, também os permanentes.

3.5.2.7 – O índice lucratividade encontra-se na continuidade dos prejuízos. Sendo um indicador da administração financeira responsável por apontar a capacidade da sua empresa em gerar lucro. Ela aponta se o negócio está justificando ou não a operação, ou seja, se as vendas são suficientes para pagar os custos e as despesas e ainda gerar lucro.

(62) 3954-5554 / (62) 99147-3559 | cinco@stentus.com.br
Edifício Empire Center - Rua 9, 379 - Sala 206 - Setor Oeste, Goiânia-GO - 74115-072

4. - Balançetes do período de maio de 2020.
 4.1 - STEMAC S/A GRUPOS GERADORES

STEMAC S/A GRUPOS GERADORES

ATIVO	abr-20	mai-20	Var. %
CIRCULANTE	152.343.306,14	154.639.076,10	1,49%
Disponíveis	5.888.973,58	8.176.444,70	27,98%
Créditos	108.670.106,68	108.733.821,58	0,06%
Duplicatas a receber	70.670.641,32	69.473.035,41	-1,72%
Imposto a Recuperar	23.478.327,14	23.539.515,37	0,28%
Adiantamento de Fornecedores	343.236,21	345.514,33	0,64%
Adiantamento de Clientes	14.065.784,82	15.303.701,28	7,96%
Títulos e Valores Mobiliários	92.055,19	92.055,19	0,00%
Locações Contratadas	-	-	-
Adiantamento p/ Despesas	-	-	-
Outros	-	-	-
Outros Créditos	5.266.021,25	3.999.250,43	-31,68%
Importação em Andamento	4.187.624,97	2.809.850,91	-64,71%
Ativos mantidos p venda	-	-	-
Outros	1.078.396,28	1.105.399,52	2,44%
Estoques	28.088.130,86	29.253.827,21	3,98%
Despesas do Exercício Seg	4.430.163,77	4.476.632,18	1,04%
Despesas antecipadas	4.430.163,77	4.476.632,18	1,04%
NÃO CIRCULANTE	460.072.932,05	457.644.529,55	-0,53%
REALIZÁVEL A LONGO PRAZO	51.571.788,39	49.967.067,96	-3,21%
Partes Relacionadas	12.748.457,15	12.813.872,11	0,51%
Depósitos Judiciais	6.204.943,42	4.671.110,41	-32,84%
Clientes	10.077.949,87	10.024.924,83	-0,53%
Impostos a Recuperar	4.812.647,49	4.729.370,15	-1,76%
Impostos Diferidos	17.727.790,46	17.727.790,46	0,00%
Devedores Diversos	-	-	-
Despesas Antecipadas LP	-	-	-
Locações Contratadas	-	-	-
Duplicatas a Receber	-	-	-
PERMANENTE	408.501.143,66	407.677.461,59	-0,20%
Investimentos	252.111.672,99	252.111.672,99	0,00%
Propriedades p Investimentos	252.111.672,99	252.111.672,99	0,00%
Investimentos	-	-	-
Imobilizado	127.353.112,41	126.769.534,19	-0,46%
Custo original Corrigido	206.362.980,54	206.362.980,54	0,00%
(-) Deprec. Acumulada	(78.961.747,97)	(79.525.326,19)	0,73%
(-) Amortização Sist. Oper.	(68.120,16)	(68.120,16)	0,00%
Intangível	29.036.388,26	28.796.254,41	-0,83%
Intangível	61.057.142,91	61.057.142,91	0,00%
(-) Amortização Sist. Aplic.	(32.020.754,65)	(32.260.888,50)	0,74%

(62) 3954-5554 / (62) 99147-3559 | cincos@stenius.com.br
 Edifício Empire Center - Rua 9, 379 - Sala 208 - Setor Oeste, Goiânia-GO - 74115-070

STEMAC S/A GRUPOS GERADORES

PASSIVO	abr-20	mai-20	Var. %
CIRCULANTE	317.409.534,36	318.554.603,97	0,36%
Fornecedores	37.851.737,33	36.150.104,83	-4,82%
Credores Diversos	4.761.598,79	4.801.597,07	0,83%
Obrigações Sociais e Fiscais	35.790.389,61	31.135.860,51	-14,95%
Imposto a Recolher	23.303.186,82	24.751.906,30	5,85%
Empréstimos e Financiamento	194.538.375,88	193.430.171,81	-0,58%
Adiantamento de Clientes	13.853.918,20	15.854.158,15	12,62%
Debêntures Não Conversíveis	-	-	-
Receitas a Realizar	-	-	-
Receitas Diferidas	7.250.378,33	12.430.805,20	41,67%
Locações Contratadas	-	-	-
Obrigações com Investidas	-	-	-
Parcelamento PERT	-	-	-
Parcelamento Simplificado	-	-	-
Outras Obrigações	-	-	-
Provisões p IRPJ, E CSLL	-	-	-
Provisões Fiscais	-	-	-
Financiamento BRDE	-	-	-
(-) Encargos Financeiros a Transcorrer	-	-	-
NÃO CIRCULANTE	574.598.653,00	573.482.124,20	-0,19%
EXIGÍVEL A LONGO PRAZO	574.598.653,00	573.482.124,20	-0,19%
Fornecedores LP	61.453.309,48	61.254.565,04	-0,32%
Parcelamento Impostos a Rec.	37.728.953,88	37.028.735,31	-1,89%
Empréstimos e Financiamento	363.667.214,85	363.808.788,27	0,03%
Provisões e Encargos	49.346.939,90	49.346.939,90	0,00%
Provisão Tributo Diferido	24.894.796,11	24.533.030,52	-0,16%
Partes Relacionadas	14.676.523,29	14.877.768,13	1,35%
Debêntures Não Conversíveis	-	-	-
Receitas Diferidas	-	-	-
Locações Contratadas	-	-	-
Obrigações com sócios	-	-	-
Parcelamento PERT	-	-	-
Parcelamento Simplificado	-	-	-
Financiamento BRDE	-	-	-
Outras Obrigações	23.210.915,49	22.632.297,03	-2,56%
Provisão Passivo a Descoberto	-	-	-
PATRIMÔNIO LÍQUIDO	(279.591.859,37)	(279.752.222,52)	0,06%
Capital Social	150.000.000,00	150.000.000,00	0,00%
Capital Realizado	-	-	-
Reserva de Reavaliação	9.545.948,76	9.545.948,76	0,00%
Ajuste Avaliação Patrimonial	6.715.161,93	6.715.161,93	0,00%
Reserva Legal	-	-	-
Reserva de Subvenção	-	-	-
Prejuízo Líquido do Exercício	(5.161.881,47)	(5.322.244,52)	3,01%
Prejuízo Acumulados	(480.691.088,59)	(480.691.088,59)	0,00%
Reserva de Lucros	-	-	-

(62) 3954-5554 / (62) 99147-3559 | cincos@stenius.com.br
 Edifício Empire Center - Rua 9, 379 - Sala 208 - Setor Oeste, Goiânia-GO - 74115-070



4.1.1 - Na STEMAC GERADORES, o Ativo nos meses representados aqui (abril para maio de 2020), com alterações de baixos níveis de aumento/diminuição dos saldos das contas, e nada de relevante quando analisado o Grupo de Conta Ativo e Passivo. Em relação a abril de 2020 para maio de 2020, houve uma diminuição de 0,02% (zero vírgula zero dois por cento), no valor de R\$132 mil. No ativo circulante com acréscimo de 1,49% (um vírgula quarenta e nove por cento), cerca de R\$ 2,2 mi, nas disponibilidades com acréscimo de 27,98% (vinte e sete vírgula noventa e oito por cento), no valor de R\$2,2 mi. Os créditos (subgrupo - ativo circulante), com redução de 0,06% (zero vírgula zero seis por cento), cerca de R\$ 63 mil. As duplicatas a receber apresentaram alterações negativas de 1,72% (um vírgula setenta e dois por cento), ou seja, R\$1,1 mi. Os impostos a recuperar com acréscimo de 0,18% (zero vírgula dezoito por cento), no valor de R\$42 mil. O adiantamento de viagens com alteração positiva de 0,64% (zero vírgula sessenta e quatro por cento), na ordem de R\$ 2,2 mil. O adiantamento de fornecedores alterou positivo 7,96% (sete vírgula noventa e seis por cento), representando R\$1,2 mi. Os títulos e valores mobiliários não apresentaram alterações. Outros créditos (subgrupo - ativo circulante) apresentaram redução de 31,68% (trinta e um vírgula sessenta e oito por cento), ou seja, R\$1,2 mi. A importação em andamento com redução de 44,71% (quarenta e quatro vírgula setenta e um por cento), correspondendo a R\$ 1,2 mi. A conta outros apresentou aumento de 2,44% (dois vírgula quarenta e quatro por cento), valor de R\$ 27 mil. O estoque (subgrupo - ativo circulante) com aumento de 3,98% (três vírgula noventa e oito por cento), valor de R\$ 1,1 mi. As despesas do exercício seguinte com aumento de 1,04% (um vírgula zero quatro por cento), no valor de R\$ 46,4 mil. O ativo não circulante com diminuição de 0,53% (zero vírgula cinquenta e três por cento), cerca de R\$ 2,4 mi. O realizável a longo prazo com redução de 3,21% (três vírgula vinte e um por cento), no valor de R\$1,6 mi. As partes relacionadas com acréscimo de 0,51%


(62) 3954-5554 / (62) 99147-3559 | cincos@stenius.com.br
 Edifício Empire Center - Rua 9, 379 - Sala 206 - Setor Oeste, Goiânia-GO - 74115-072



(zero vírgula cinquenta e um por cento), no valor de R\$65 mil. Os depósitos judiciais com redução de 32,84% (trinta e dois vírgula oitenta e quatro por cento), no valor de R\$1,5 mi. A conta clientes com redução de 0,53% (zero vírgula cinquenta e três por cento), no valor de R\$ 53 mil. O imposto a recuperar com redução de 1,76% (um vírgula setenta e seis por cento), no valor de R\$83 mil. Os impostos diferidos sem alteração. O ativo permanente do grupo ativo não circulante no mês apresentou redução de 0,20% (zero vírgula vinte por cento), cerca de R\$827 mil. A conta investimentos não teve alteração. O ativo imobilizado no mês apresentou redução de 0,46% (zero vírgula quarenta e seis por cento), cerca de R\$ 585,5 mil, se refere à depreciação e amortização. O ativo intangível no mês apresentou redução 0,83% (zero vírgula oitenta e três por cento), cerca de R\$ 240 mil.

4.1.2 - Noutro lado, o Passivo nos meses representados aqui (abril para maio/2020), com alterações em níveis reduzidos como aumento/diminuição. O passivo em relação ao mês de abril/2020 para maio/2020 apresentou redução de 0,02% (zero vírgula zero dois por cento), no valor de R\$132 mil. O passivo circulante registra as dívidas e obrigações que toda empresa tem e que possuem um prazo de vencimento de até 12 meses. Observamos que no mês, apresentou acréscimo de 0,36% (zero vírgula trinta e seis por cento), cerca de R\$ 1,1 mi. Na conta de fornecedores com variação (-) de 4,82% (quatro vírgula oitenta e dois por cento), no valor de R\$1,7 mil. Os credores diversos com aumento de 0,83% (zero vírgula oitenta e três por cento), no valor de R\$ 39,9 mil. As obrigações sociais e fiscais com diminuição de 14,95% (quatorze vírgula noventa e cinco por cento), no valor de R\$4,6 mi. Os impostos a recolher com acréscimo de 5,85% (cinco vírgula oitenta e cinco por cento), no valor de R\$ 1,4 mi. Os empréstimos e financiamentos com redução de 0,58% (zero vírgula cinquenta e oito por cento), no valor de R\$ 1,1 mi. O adiantamento de clientes com redução de 12,62% (doze vírgula sessenta e dois por cento), no valor de R\$2 mi. As receitas


(62) 3954-5554 / (62) 99147-3559 | cincos@stenius.com.br
 Edifício Empire Center - Rua 9, 379 - Sala 206 - Setor Oeste, Goiânia-GO - 74115-072




diferidas com aumento de 41,67% (quarenta e um vírgula sessenta e sete por cento), cerca de R\$ 5.1 mi. No grupo passivo não circulante são escrituradas as obrigações da entidade, inclusive financiamentos para aquisição de direitos do ativo não-circulante, quando vencerem após o exercício seguinte. Normalmente tais obrigações correspondem a valores exigíveis a partir do 13º mês seguinte ao do exercício social registraram redução de 0,19% (zero vírgula dezenove por cento), no valor de R\$11,1 mi. No exigível a longo prazo estão as dívidas da empresa que serão liquidadas após o final do exercício financeiro seguinte e contou com acréscimo de 0,19% (zero vírgula dezenove por cento), no valor de R\$ 1.1 mi. Fornecedores LP com redução de 0,32% (zero vírgula trinta e dois por cento), cerca R\$199 mil. O parcelamento de imposto a recuperar com redução de 1,89% (um vírgula oitenta e nove por cento), no valor de R\$ 700 mil. O empréstimo e financiamento com aumento de 0,03% (zero vírgula zero três por cento), no valor de R\$121 mil. As provisões e encargos não houve alteração. Provisão tributo diferido, com aumento de 0,16% (zero vírgula dezesseis por cento), certa de R\$ 38.2 mil. As partes relacionadas aumento de 1,35% (um vírgula trinta e cinco por cento) cerca de R\$201 mil. Outras obrigações com redução de 2,56% (dois vírgula cinquenta e seis por cento), cerca de R\$579 mil.

4.1.3 – O Patrimônio Líquido, que representa os valores que os sócios ou acionistas têm na empresa em um determinado período apresentou aumento de 0,06% (zero vírgula zero seis por cento), no valor de R\$160 mil. O capital realizado sem movimentação. A reserva de reavaliação patrimonial e ajuste de avaliação patrimonial sem alteração. O prejuízo líquido do exercício com aumento de 3,01% (três vírgula zero um por cento), cerca de R\$160 mil. Prejuízos acumulados sem alteração.

(62) 3954-5554 / (62) 99147-3559 | cincos@stenius.com.br
Edifício Empire Center - Rua S, 379 - Sala 206 - Setor Oeste, Goiânia - GO - 74115-072



4.2 – STEMAC ENERGIA S/A:



(62) 3954-5554 / (62) 99147-3559 | cincos@stenius.com.br

Valor: R\$ 100,00 | Classificador: AGUARDANDO DECURSO DE PRAZO
PROCESSO CÍVEL E DO TRABALHO -> Processo de Conhecimento -> Procedimento de Conhecimento -> Procedimentos Especiais -> Procedimentos Regidos por Outros Códigos, Lei
ITUMBARA - 2ª VARA CÍVEL E AMBIENTAL
Usuário: DYOGO CROSARA - Data: 07/03/2022 14:41:14



CROSARA

ADVOGADOS

STEMAC ENERGIA S/A				
CONTAS	abr-20	mai-20	Var. %	
ATIVO	47.558.773,17	47.237.717,19	-0,02	
CIRCULANTE	16.561.165,87	16.371.195,26	-0,01	
Disponíveis	7.479,31	6.063,02	-0,23	
Créditos	16.535.345,03	16.352.907,24	-0,01	
Duplicatas a Receber	10.125.575,06	10.104.667,38	-0,04	
Imposto a Recuperar	1.057.838,49	1.960.820,05	4,16	
Adiantamento de Viagens	-	-	-	
Adiantamento de Fornecedores	48.701,46	48.701,46	0,00	
Títulos e Valores Mobiliários	-	-	-	
Locações Contratadas	4.402.973,54	4.238.457,87	-4,00	
Adiantamento p/ Despesas	-	-	-	
Outros	260,48	260,48	0,00	
Outros Créditos	-	-	-	
Importação em Andamento	-	-	-	
Ativos mantidos p venda	-	-	-	
Outros	-	-	-	
Estoques	-	-	-	
Despesas do Exercício Seg	18.337,53	12.225,00	-0,33	
Despesas antecipadas	18.337,53	12.225,00	-0,33	
NÃO CIRCULANTE	31.397.607,30	30.866.521,93	-0,02	
REALIZÁVEL A LONGO PRAZO	7.441.285,46	7.110.786,99	-0,05	
Partes Relacionadas	953.472,32	965.071,61	0,01	
Depósitos Judiciais	37.656,50	37.749,35	0,00	
Clientes	-	-	-	
Impostos a Recuperar	-	-	-	
Impostos Diferidos	1.275.146,92	1.276.146,92	0,00	
Devedores Diversos	-	-	-	
Despesas Antecipadas LP	-	-	-	
Locações Contratadas	5.174.008,72	4.831.819,11	-0,07	
Duplicatas a Receber	-	-	-	
PERMANENTE	23.956.317,84	23.755.734,94	-0,01	
Investimentos	-	-	-	
Propriedades p investimentos	-	-	-	
Investimentos	-	-	-	
Imobilizado	23.956.317,84	23.755.734,94	-0,01	
Custo original Corrigido	63.924.751,64	63.924.751,64	0,00	
(-) Deprec. Acumulada	(39.968.433,80)	(40.169.016,70)	0,00	
(-) Amortização Sist. Oper.	-	-	-	
Intangível	-	-	-	
Intangível	104.166,67	104.166,67	0,00	
(-) Amortização Sist. Aplic.	(104.166,67)	(104.166,67)	0,00	

STEMAC ENERGIA S/A				
CONTAS	abr-20	mai-20	Var. %	
PASSIVO	47.558.773,17	47.237.717,19	-0,02	
CIRCULANTE	15.651.625,05	15.519.756,21	-0,01	
Fornecedores	7.848.364,13	7.746.038,54	-0,01	
Credores Diversos	1.242,28	1.256,40	0,01	
Obrigações Sociais e Fiscais	-	-	-	
Imposto a Recolher	2.453.339,53	2.588.237,83	0,05	
Empréstimos e Financiamento	97.711,95	97.711,95	0,00	
Adiantamento de Clientes	847.993,62	847.993,62	0,00	
Debêntures Não Conversíveis	-	-	-	
Receitas a Realizar	-	-	-	
Receitas Diferidas	-	-	-	
Locações Contratadas	4.402.973,54	4.238.457,87	-0,04	
Obrigações com Investidas	-	-	-	
Parcelamento PERT	-	-	-	
Parcelamento Simplificado	-	-	-	
Outras Obrigações	-	-	-	
Provisões p IRPJ E CSLL	-	-	-	
Provisões Fiscais	-	-	-	
Financiamento BRDE	-	-	-	
(-) Encargos Financeiros a Transcorrer	-	-	-	
NÃO CIRCULANTE	26.002.580,65	25.708.078,14	-0,01	
ENGIVEL A LONGO PRAZO	26.002.580,65	25.708.078,14	-0,01	
Fornecedores LP	10.764,98	18.836,87	-0,02	
Parcelamento Impostos a Rec.	2.810.711,63	2.747.817,29	-0,03	
Empréstimos e Financiamento	-	-	-	
Provisões e Encargos	-	-	-	
Provisão Tributo Diferido	1.506.396,89	1.574.250,92	0,04	
Partes Relacionadas	15.840.382,56	15.892.538,08	0,00	
Debêntures Não Conversíveis	-	-	-	
Receitas Diferidas	-	-	-	
Locações Contratadas	5.174.008,72	4.831.819,11	-0,07	
Obrigações com sócios	-	-	-	
Parcelamento PERI	-	-	-	
Parcelamento Simplificado	-	-	-	
Financiamento BRDE	642.815,87	642.815,87	0,00	
Outras Obrigações	-	-	-	
Provisão Passivo a Descoberto	-	-	-	
PATRIMÔNIO LÍQUIDO	6.304.567,47	6.009.982,84	-0,05	
Capital Social	4.284.000,00	4.284.000,00	0,00	
Capital Realizado	-	-	-	
Reserva de Reavaliação	-	-	-	
Ajuste Avaliação Patrimonial	-	-	-	
Reserva Legal	247.558,22	247.558,22	0,00	
Reserva de Subvenção	-	-	-	
Prejuízo Líquido do Exercício	-	-	-	
Prejuízo Acumulados	(1.189.929,07)	(1.484.513,70)	0,20	
Reserva de Lucros	2.962.938,32	2.962.938,32	0,00	

Valor: R\$ 100,00 | Classificador: AGUARDANDO DECURSO DE PRAZO
 PROCESSO CÍVEL E DO TRABALHO -> Processo de Conhecimento -> Procedimento de Conhecimento -> Procedimentos Especiais -> Procedimentos Regidos por Outros Códigos, Lei
 ITUMBARA - 2ª VARA CÍVEL E AMBIENTAL
 Usuário: DYOGO CROSARA - Data: 07/03/2022 14:41:14

Rua 1 nº 564, Setor Oeste, Goiânia-GO, CEP: 74115-040
 (62) 3920 9900 | crosara@crosara.adv.br | www.crosara.adv.br



Tribunal de Justiça do Estado de Goiás
 Documento Assinado e Publicado Digitalmente em 17/07/2020 14:30:20
 Assinado por DYOGO CROSARA:00000278122
 Validação pelo código: 10483561062780339, no endereço: <https://projudi.tjgo.jus.br/PendenciaPublica>



4.2.1 - Na STEMAC ENERGIA S/A, o Ativo nos meses representados aqui (abril para maio de 2020), com alterações de baixos níveis de aumento/diminuição dos saldos das contas, e nada de relevante quando analisado o Grupo de Conta Ativo e Passivo. Em relação a abril de 2020 a maio de 2020, houve uma diminuição de 0,02% (zero vírgula zero dois por cento), no valor de R\$721 mil. No ativo circulante com redução de 0,01% (zero vírgula zero um por cento), cerca de R\$189 mil, e nas disponibilidades com redução 0,23% (zero vírgula vinte e três por cento), no valor de R\$ 1.4 mil. Os créditos (subgrupo - ativo circulante), variação com diminuição de 0,01 % (zero vírgula zero um por cento) no valor de R\$ 182.4 mil. As duplicatas a receber com redução de 0,64% (zero vírgula sessenta e quatro por cento), no valor de R\$20 mil. O imposto a recuperar com aumento de 4,16% (quatro vírgula dezesseis por cento), no valor de R\$ 2.9 mil. Os adiantamentos de fornecedores sem alteração. Os títulos e valores mobiliários sem movimentação em maio 2020. As locações contratadas com redução de 1% (um por cento), cerca de R\$164 mil. Na conta outros sem alteração no saldo. Despesas do exercício seguinte/antecipadas, com redução de 0,33% (zero vírgula trinta e três por cento), cerca de R\$6 mil. O ativo não circulante houve redução de 0,02% (zero vírgula zero dois por cento), cerca de R\$531 mil. O ativo realizável a longo prazo com redução de 0,05% (zero vírgula zero cinco por cento), no valor de R\$330 mil. As partes relacionadas com acréscimo de 0,01% (zero vírgula zero um por cento), no valor de R\$11 mil. Os depósitos judiciais com alteração na casa de milésimos, no valor de R\$ 92 reais. Impostos diferidos sem alteração. As locações contratadas com redução de 0,07% (zero vírgula zero sete por cento), cerca de R\$342mil. O ativo permanente com redução de 0,01% (zero vírgula zero um por cento), no valor de R\$200 mil. Os investimentos de saldo zerado. O ativo imobilizado com redução de 0,01% (zero vírgula zero um por cento), cerca de R\$ 200 mil. O ativo intangível sem alteração no saldo.

(62) 3954-5554 / (62) 99147-3559 | cinco@stentus.com.br
 Edifício Engtre Center - Rua 9, 379 - Sala 206 - Setor Oeste, Goiânia-GO - 74115-072



4.2.2 - Noutro lado, o Passivo nos meses representados aqui (abril de 2020 para maio de 2020), nada de relevante quando analisado o Grupo de Conta Ativo e Passivo. Em relação a abril de 2020 a maio 2020, houve redução de 0,02%, (zero vírgula zero dois por cento), no valor de R\$721 mil. No passivo circulante estão registradas as dívidas e obrigações que toda empresa tem e que possuem um prazo de vencimento em até 12 meses e apresentou redução de 0,01% (zero vírgula zero um por cento), no valor de R\$ 131.8 mil. Os fornecedores com redução de 0,01% (zero vírgula zero um por cento), cerca de R\$ 102.2 mil. Os credores diversos, com aumento de 0,01% (zero vírgula zero um por cento), cerca de R\$14 reais. O imposto a recolher com aumento de 0,05% (zero vírgula zero cinco por cento), no valor de R\$134 mil. Os empréstimos e financiamentos sem alteração. O adiantamento de cliente com redução sem alteração. As locações contratadas com redução de 0,04% (zero vírgula quatro por cento), no valor de R\$ 164 mil. O passivo não circulante com redução de 0,01% (zero vírgula zero um por cento), no valor de R\$ 294.5 mil. O exigível a longo prazo com redução de 0,01% (zero vírgula zero um por cento), no valor de R\$ 294 mil. Fornecedores LP com redução de 0,02% (zero vírgula zero dois por cento) cerca de R\$ 428 reais. O parcelamento do imposto a recolher com redução de 0,03% (zero vírgula zero três por cento), no valor de R\$71.8 mil. A provisão do tributo diferido com aumento 0,04% (zero vírgula zero quatro por cento), cerca de R\$ 67.8 mil. As partes relacionadas com acréscimo na casa de milésimos, cerca de R\$52.1 mil. As locações contratadas com redução de 0,07% (zero vírgula zero sete por cento), no valor de R\$342mil. Financiamento BRDE sem alteração, cerca de R\$ 642 mil.

4.2.3 - O Patrimônio Líquido, que representa os valores que os sócios ou acionistas têm na empresa em um determinado momento teve redução de 0,05% (zero vírgula zero cinco por cento), no valor de R\$294mil. O capital social e a reserva legal como os mesmos saldos. Os prejuízos acumulados com acréscimo de 0,20% (zero vírgula

(62) 3954-5554 / (62) 99147-3559 | cinco@stentus.com.br
 Edifício Engtre Center - Rua 9, 379 - Sala 206 - Setor Oeste, Goiânia-GO - 74115-072

SCINCO[S]
PROFISSIONALIDADE SUSTENTÁVEL

vinte por cento), cerca de R\$294.6 mil. As reservas de lucros sem alteração.

4.3 - STEMAC S/A PARTICIPAÇÕES:
STEMAC S/A PARTICIPAÇÕES:

CONTAS	abr-20	mar-20	Var. %
ATIVO	9.458.862,96	9.205.444,26	(0,03)
CIRCULANTE	0,49	0,49	-
Disponíveis	0,49	0,49	-
Créditos	-	-	-
Duplicatas a Receber	-	-	-
Imposto a Recuperar	-	-	-
Adiantamento de Viagens	-	-	-
Adiantamento de Fornecedores	-	-	-
Títulos e Valores Mobiliários	-	-	-
Locações Contratadas	-	-	-
Adiantamento p/ Despesas	-	-	-
Outros	-	-	-
Outros Créditos	-	-	-
Importação em Andamento	-	-	-
Ativos mantidos p venda	-	-	-
Outros	-	-	-
Estoques	-	-	-
Despesas do Exercício Seg	-	-	-
Despesas antecipadas	-	-	-
NÃO CIRCULANTE	9.458.862,96	9.205.444,26	(0,03)
REALIZÁVEL A LONGO PRAZO	-	-	-
Partes Relacionadas	-	-	-
Depósitos Judiciais	-	-	-
Clientes	-	-	-
Impostos a Recuperar	-	-	-
Impostos Diferidos	-	-	-
Devedores Diversos	-	-	-
Despesas Antecipadas LP	-	-	-
Locações Contratadas	-	-	-
Duplicatas a Receber	-	-	-
PERMANENTE	9.458.862,96	9.205.444,26	(0,03)
Investimentos	9.458.862,96	9.205.444,26	(0,03)
Propriedades o Investimentos	-	-	-
Investimentos	9.458.862,96	9.205.444,26	(0,03)
Imobilizado	-	-	-
Costo original Corrigido	-	-	-
(-) Deprec. Acumulada	-	-	-
(-) Amortização Sist. Oper.	-	-	-
Intangível	-	-	-
Intangível	-	-	-
(-) Amortização Sist. Aplic.	-	-	-


(62) 3954-5554 / (62) 99147-3559 | cincos@stentus.com.br
 Edifício Engtre Center - Rua 9, 379 - Sala 206 - Setor Oeste, Goiânia-GO - 74115-072

SCINCO[S]
PROFISSIONALIDADE SUSTENTÁVEL

STEMAC S/A PARTICIPAÇÕES

CONTAS	abr-20	mar-20	Var. %
PASSIVO	9.458.862,96	9.205.444,26	(0,03)
CIRCULANTE	130.970,29	131.813,42	0,01
Fornecedores	83.774,79	80.316,72	(0,04)
Credores Diversos	5,17	6,17	-
Obrigações Sociais e Fiscais	-	-	-
Imposto a Recolher	47.189,33	51.490,53	0,08
Empréstimos e Financiamento	-	-	-
Adiantamento de Clientes	-	-	-
Desbêntures Não Conversíveis	-	-	-
Receitas a Realizar	-	-	-
Receitas Diferidas	-	-	-
Locações Contratadas	-	-	-
Obrigações com Investidas	-	-	-
Parcelamento PERT	-	-	-
Parcelamento Simplificado	-	-	-
Outras Obrigações	-	-	-
Provisões p IRPJ E CSLL	-	-	-
Provisões Fiscais	-	-	-
Financiamento BRDE	-	-	-
(-) Encargos Financeiros a Transcorrer	-	-	-
NÃO CIRCULANTE	289.742.004,96	289.937.695,93	0,00
EMIGÍVEL A LONGO PRAZO	289.742.004,96	289.937.695,93	0,00
Fornecedores LP	-	-	-
Parcelamento Impostos a Rec.	36.083,11	35.320,33	(0,02)
Empréstimos e Financiamento	-	-	-
Provisões e Encargos	-	-	-
Provisão Tributo Diferido	-	-	-
Partes Relacionadas	2.345.464,75	2.381.475,51	0,02
Desbêntures Não Conversíveis	-	-	-
Receitas Diferidas	-	-	-
Locações Contratadas	-	-	-
Obrigações com sócios	-	-	-
Parcelamento PERT	-	-	-
Parcelamento Simplificado	-	-	-
Financiamento BRDE	-	-	-
Outras Obrigações	-	-	-
Provisão Passivo a Descoberto	287.360.537,10	287.520.900,09	0,00
PATRIMÔNIO LÍQUIDO	(280.414.191,80)	(283.864.064,80)	0,00
Capital Social	194.283.572,00	194.283.572,00	-
Capital Realizado	-	-	-
Reserva de Reavaliação	0.545.038,93	0.545.038,93	-
Ajuste Avaliação Patrimonial	6.715.149,57	6.715.149,57	-
Reserva Legal	-	-	-
Reserva de Subvenção	-	-	-
Prejuízo Líquido do Exercício	(6.320.313,23)	(5.770.186,03)	0,07
Prejuízo Acumulados	(484.638.539,07)	(484.638.539,07)	-
Reserva de Lucros	-	-	-

(62) 3954-5554 / (62) 99147-3559 | cincos@stentus.com.br
 Edifício Engtre Center - Rua 9, 379 - Sala 206 - Setor Oeste, Goiânia-GO - 74115-072




4.3.1 – O **Ativo** nos meses representados aqui (abril para maio de 2020), com alterações de baixos níveis de aumento/diminuição dos saldos das contas, e nada de relevante quando analisado o Grupo de Conta Ativo e Passivo. Em relação a abril de 2020 para a maio de 2020, houve uma diminuição de 0,03% (zero vírgula zero três por cento), no valor de R\$253 mil. No ativo circulante, o saldo remanescente é de R\$ 0,49 centavos. Os outros créditos e estoques os saldos estão zerados. O ativo não circulante com redução de 0,03% (zero vírgula zero três por cento), cerca de R\$253 mil, saldo este que é do ativo permanente na conta de investimentos.

4.3.2 – Noutro lado, o **Passivo** nos meses representados aqui (abril para maio de 2020), nada de relevante quando analisado o Grupo de Conta Ativo e Passivo. Em relação a abril de 2020 a maio 2020, houve redução de 0,03% (zero vírgula zero três por cento), no valor de R\$ 253 mil. No passivo circulante estão registradas as dívidas e obrigações que toda empresa tem e que possuem um prazo de vencimento em até 12 meses e apresentou acréscimo de 0,01% (zero vírgula zero um por cento), cerca de R\$ 843 reais. Os fornecedores com redução de 0,04% (zero vírgula zero quatro por cento), cerca de R\$3,4 mil. Imposto a recolher, acréscimo de 0,08% (zero vírgula zero oito por cento), cerca de R\$ 4,3 mil. O passivo não circulante e o exigível a longo prazo (subgrupo) com acréscimo na casa de milésimos em percentual, cerca de R\$195mil. Parcelamento impostos a recuperar, com redução 0,02% (zero vírgula zero dois por cento), cerca de R\$762 reais. As partes relacionadas com aumento de 0,02% (zero vírgula zero dois por cento), no valor de R\$ 36 mil. Da provisão passivo a descoberto, com acréscimo na casa de milésimos no percentual, cerca de R\$160 mil.

4.3.3 – O **Patrimônio Líquido** com acréscimo na casa de milésimos no percentual, cerca de R\$449,8 mil. O prejuízo líquido do exercício com aumento de 0,07% (zero vírgula zero sete por cento), cerca de R\$ 449,8 mil. Os prejuízos acumulados sem alteração do saldo.

(62) 3954-5554 / (62) 99147-3559 | cincos@stenius.com.br
 Edifício Empire Center - Rua 9, 379 - Sala 208 - Setor Oeste, Goiânia-GO - 74115-072



4.4 - JNB PARTICIPAÇÕES SOCIETÁRIAS LTDA:
JNB PARTICIPAÇÕES SOCIETÁRIAS

CONTAS	abr-20	maio-20	Var. %
ATIVO	23.433.702,05	23.515.160,37	0,00
CIRCULANTE	11.291,69	14.560,04	0,29
Disponíveis	613,72	613,72	-
Créditos	10.677,97	13.946,32	0,31
Duplicatas a Receber	-	-	-
Imposto a Recuperar	8.514,54	11.782,89	0,38
Adiantamento de Viagens	-	-	-
Adiantamento de Fornecedores	2.163,43	2.163,43	-
Títulos e Valores Mobiliários	-	-	-
Locações Contratadas	-	-	-
Adiantamento p/ Despesas	-	-	-
Outros	-	-	-
Outros Créditos	-	-	-
Impartição em Andamento	-	-	-
Ativos mantidos p vendas	-	-	-
Outros	-	-	-
Estoques	-	-	-
Despesas do Exercício Seg	-	-	-
Despesas antecipadas	-	-	-
NÃO CIRCULANTE	23.433.702,05	23.515.160,37	0,00
REALIZÁVEL A LONGO PRAZO	23.433.702,05	23.515.160,37	0,00
Partes Relacionadas	23.433.702,05	23.515.160,37	0,00
Depósitos Judiciais	-	-	-
Clientes	-	-	-
Impostos a Recuperar	-	-	-
Impostos Diferidos	-	-	-
Devedores Diversos	-	-	-
Despesas Antecipadas LP	-	-	-
Locações Contratadas	-	-	-
Duplicatas a Receber	-	-	-
PERMANENTE	-	-	-
Investimentos	-	-	-
Propriedades p investimentos	-	-	-
Investimentos	-	-	-
Imobilizado	-	-	-
Custo original Corrigido	-	-	-
(-) Deprec. Acumulada	-	-	-
(-) Amortização Sist. Oper.	-	-	-
Intangível	-	-	-
Intangível	-	-	-
(-) Amortização Sist. Adic.	-	-	-



(62) 3954-5554 / (62) 99147-3559 | cincos@stenius.com.br
 Edifício Empire Center - Rua 9, 379 - Sala 208 - Setor Oeste, Goiânia-GO - 74115-072



SCINCO[S]
SOLUÇÕES EMPRESARIAIS

JNB PARTICIPAÇÕES SOCIETÁRIAS



CONTAS	abr-20	mai-20	Var. %
PASSIVO	23.444.993,74	23.529.720,41	0,00
CIRCULANTE	26.239.727,20	26.302.664,91	0,00
Fornecedores	-	-	-
Credores Diversos	-	-	-
Obrigações Sociais e Fiscais	3.508.908,13	3.571.845,84	0,02
Imposto a Recolher	-	-	-
Empréstimos e Financiamento	2.660.000,00	2.660.000,00	-
Adiantamento de Clientes	-	-	-
Debêntures Não Conversíveis	-	-	-
Receitas a Realizar	-	-	-
Receitas Diferidas	-	-	-
Locações Contratadas	-	-	-
Obrigações com Investidas	19.725.674,27	19.725.674,27	-
Parcelamento PERT	44.732,30	44.732,30	-
Parcelamento Simplificado	196.830,20	196.830,20	-
Outras Obrigações	3.573,30	3.573,30	-
Provisões p/IRPJ e CSLL	-	-	-
Provisões Fiscais	-	-	-
Financiamento BRDE	-	-	-
1-) Encargos financeiros a Transcorrer	-	-	-
NÃO CIRCULANTE	143.627.654,21	143.957.771,88	0,00
EXIGÍVEL A LONGO PRAZO	143.627.654,21	143.957.771,88	0,00
Fornecedores LP	-	-	-
Parcelamento Impostos a Rec.	-	-	-
Empréstimos e Financiamento	-	-	-
Provisões e Encargos	-	-	-
Provisão Tributo Diferido	-	-	-
Partes Relacionadas	206.896,20	232.367,72	0,12
Debêntures Não Conversíveis	-	-	-
Receitas Diferidas	-	-	-
Locações Contratadas	-	-	-
Obrigações com sócios	353.771,88	353.771,88	-
Parcelamento PERT	442.735,09	439.294,15	(0,01)
Parcelamento Simplificado	351.491,16	338.509,96	(0,04)
Financiamento BRDE	-	-	-
Outras Obrigações	-	-	-
Provisão Passivo a Descoberto	142.272.759,88	142.593.828,17	0,00
PATRIMÔNIO LÍQUIDO	(146.422.387,67)	(146.730.716,38)	0,00
Capital Social	-	-	-
Capital Realizado	99.724.778,00	99.724.778,00	-
Reserva de Reavaliação	4.772.060,47	4.772.060,47	-
Ajuste Avaliação Patrimonial	4.489.724,43	4.470.155,32	(0,00)
Reserva Legal	-	-	-
Reserva de Subvenção	-	-	-
Prejuízo Líquido do Exercício	(3.228.778,65)	(3.537.107,36)	0,09
Prejuízo Acumulados	(252.494.186,68)	(252.494.186,68)	-
Reserva de Lucros	313.105,76	332.674,87	0,06

 (62) 3954-5554 / (62) 99147-3559
  cincos@stentus.com.br
 Edifício Empire Center - Rua 9, 379 - Sala 206 - Setor Oeste, Goiânia-GO - 74115-072

SCINCO[S]
SOLUÇÕES EMPRESARIAIS

4.4.1 - O Ativo nos meses representados aqui (abril para maio de 2020), com alterações de baixos níveis de aumento/diminuição dos saldos das contas, e nada de relevante quando analisado o Grupo de Conta Ativo e Passivo. Em relação a abril de 2020 a maio de 2020, houve um acréscimo na casa de milésimo no percentual, no valor de R\$84,7 mil. No ativo circulante com acréscimo de 0,29% (zero vírgula vinte e nove por cento), cerca de R\$3,2 mil. Do subgrupo créditos com acréscimo de 0,31% (zero vírgula trinta e um por cento), cerca de R\$32 mil. O imposto a recuperar com acréscimo de 0,38% (zero vírgula trinta e oito por cento), cerca R\$ 3.2 mil. O ativo não circulante e o ativo realizável a longo prazo com aumento na casa de milésimos no percentual no valor de R\$81 mil. O ativo permanente sem movimentação/saldo no mês de abril de 2020.

4.4.2 - Noutro lado, o Passivo nos meses representados aqui (abril de 2020 para maio de 2020), nada de relevante quando analisado o Grupo de Conta Ativo e Passivo. Em relação a abril de 2020 a maio 2020, houve acréscimo na casa de milésimos no percentual, no valor de R\$84 mil. No passivo circulante estão registradas as dívidas e obrigações que toda empresa tem e que possuem um prazo de vencimento em até 12 meses e apresentou aumento na casa de milésimos no percentual no valor de R\$63 mil. Obrigações sociais e fiscais, com acréscimo de 0,02% (zero vírgula zero dois por cento), cerca de R\$63 mil. Dos empréstimos e financiamentos, das obrigações com investidas, do parcelamento PERT, do parcelamento simplificado e outras obrigações sem alteração no saldo. O passivo não circulante com acréscimo na casa de milésimos no percentual, cerca de R\$330 mil. O exigível a longo prazo (subgrupo), na conta das partes relacionadas com acréscimos de 0,12% (zero vírgula doze por cento) cerca de R\$25 mil. As obrigações com sócios sem alteração no saldo. Do parcelamento do PERT com redução de 0,01% (zero vírgula zero por cento), cerca de R\$3.4 mil. O parcelamento simplificado com redução de 0,04% (zero vírgula zero quatro por cento),

 (62) 3954-5554 / (62) 99147-3559
  cincos@stentus.com.br
 Edifício Empire Center - Rua 9, 379 - Sala 206 - Setor Oeste, Goiânia-GO - 74115-072



cerca de R\$ 12,9 mil. Da Provisão do passivo a descoberto com aumento na casa de milésimos no percentual, cerca de R\$ 321 mil.

4.4.3 - O **Patrimônio Líquido** com aumento na casa de milésimos no percentual, cerca de R\$ 321 mil. Ajuste avaliação patrimonial com redução na casa de milésimos no percentual, no valor de R\$ 9,5 mil. O prejuízo líquido do exercício com aumento de 0,09% (zero vírgula zero nove por cento), cerca de R\$ 308 mil. Dos prejuízos acumulados, sem alteração. Reservas de lucros com acréscimo de 0,06% (zero vírgula zero seis por cento), cerca de R\$ 19,5 mil.

4.5 - JLB PARTICIPAÇÕES SOCIETÁRIAS LTDA

JLB PARTICIPAÇÕES SOCIETÁRIAS

CONTAS	abr-20	mai-20	Var. %
ATIVO	18.432.049,59	18.496.561,76	0,00
CIRCULANTE	11.733,36	18.308,34	0,16
Dívidas a Receber	462,80	462,80	-
Créditos	11.288,67	13.925,45	0,19
Duplicatas a Receber	6.697,21	9.333,99	0,28
Imposto a Recuperar	-	-	-
Adiantamento de Viagens	-	-	-
Adiantamento de Fornecedores	1.018,16	1.018,16	-
Tributos e Valores Mobiliários	-	-	-
Locações Contratadas	-	-	-
Adiantamento p/ Despesas	3.573,30	3.573,30	-
Outros	-	-	-
Outros Créditos	-	-	-
Importação em Andamento	-	-	-
Ativos mantidos à venda	-	-	-
Outros	-	-	-
Estoques	-	-	-
Despesa do Exercício Seg	-	-	-
Despesas antecipadas	-	-	-
NÃO CIRCULANTE	18.432.049,59	18.496.561,76	0,00
REALIZÁVEL A LONGO PRAZO	18.432.049,59	18.496.561,76	0,00
Partes Relacionadas	18.432.049,59	18.496.561,76	0,00
Depósitos Judiciais	-	-	-
Clientes	-	-	-
Impostos a Recuperar	-	-	-
Impostos Diferidos	-	-	-
Devedores Diversos	-	-	-
Despesas Antecipadas LP	-	-	-
Locações Contratadas	-	-	-
Duplicatas a Receber	-	-	-
PERMANENTE	-	-	-
Investimentos	-	-	-
Propriedades p/ Investimentos	-	-	-
Investimentos	-	-	-
IMOBILIZADO	-	-	-
Costo original Contratos	-	-	-
(-) Deprec. Acumulada	-	-	-
(-) Amortização Mat. Oper.	-	-	-
Intangível	-	-	-
Intangível	-	-	-
(-) Amortização Sist. Aplic.	-	-	-

(62) 3954-5554 / (62) 99147-3559 | cincos@stentus.com.br
 Edifício Engenheiro - Rua 9, 379 - Sala 206 - Setor Oeste, Goiânia-GO - 74115-072

JLB PARTICIPAÇÕES SOCIETÁRIAS

CONTAS	abr-20	mai-20	Var. %
PASSIVO	18.443.801,15	18.510.950,19	0,00
CIRCULANTE	21.491.060,27	21.540.930,67	0,00
Fornecedores	-	-	-
Credores Diversos	-	-	-
Obrigações Sociais e Fiscais	3.115.836,34	3.165.406,74	0,02
Imposto a Recolher	-	-	-
Empréstimos e Financiamento	2.660.000,00	2.660.000,00	-
Adiantamento de Clientes	-	-	-
Debêntures Não Conversíveis	-	-	-
Receitas a Realizar	-	-	-
Receitas Diferidas	-	-	-
Locações Contratadas	-	-	-
Obrigações com Investidas	15.500.881,40	15.500.881,40	-
Parcelamento PERT	41.404,88	41.404,88	-
Parcelamento Simplificado	172.937,65	172.937,65	-
Outras Obrigações	-	-	-
Provisões p/ IRPJ E CSLL	-	-	-
Provisões Fiscais	-	-	-
Financiamento BRDE	-	-	-
(-) Encargos Financeiros a Transcorrer	-	-	-
NÃO CIRCULANTE	143.484.781,07	143.813.935,36	0,00
EXIGÍVEL A LONGO PRAZO	143.484.781,07	143.813.935,36	0,00
Fornecedores LP	-	-	-
Parcelamento Impostos a Rec.	-	-	-
Empréstimos e Financiamento	-	-	-
Provisões e Encargos	-	-	-
Provisão Tributo Diferido	-	-	-
Partes Relacionadas	186.135,95	208.810,44	0,11
Debêntures Não Conversíveis	-	-	-
Receitas Diferidas	-	-	-
Locações Contratadas	-	-	-
Obrigações com sócios	308.091,98	308.091,98	-
Parcelamento PERT	409.801,87	405.616,89	(0,01)
Parcelamento Simplificado	307.991,97	296.587,86	(0,04)
Financiamento BRDE	-	-	-
Outras Obrigações	-	-	-
Provisão Passivo a Descoberto	142.272.759,90	142.593.828,19	0,00
PATRIMÔNIO LÍQUIDO	(146.532.040,19)	(146.843.615,93)	0,00
Capital Social	-	-	-
Capital Realizado	99.724.778,00	99.724.778,00	-
Reserva de Reavaliação	4.772.969,47	4.772.969,47	-
Ajuste Avaliação Patrimonial	4.489.724,40	4.470.155,29	(0,00)
Reserva Legal	-	-	-
Reserva de Subvenção	-	-	-
Prejuízo Líquido do Exercício	(3.278.083,29)	(3.589.659,03)	(0,09)
Prejuízo Acumulados	(252.554.534,53)	(252.554.534,53)	-
Reserva de Lucros	313.105,76	332.674,87	0,06

(62) 3954-5554 / (62) 99147-3559 | cincos@stentus.com.br
 Edifício Engenheiro - Rua 9, 379 - Sala 206 - Setor Oeste, Goiânia-GO - 74115-072



4.5.1 - O Ativo nos meses representados aqui (abril para maio de 2020), com alterações de baixos níveis de aumento/diminuição dos saldos das contas, e nada de relevante quando analisado o Grupo de Conta Ativo e Passivo. Em relação a abril de 2020 a maio de 2020, houve aumento na casa de milésimos no percentual, no valor de R 67 mil. No ativo circulante com acréscimo de 0,18% (zero vírgula dezoito por cento), cerca de R\$2,6 mil. Os disponíveis sem alteração. Os créditos com acréscimo de 0,19% (zero vírgula dezenove por cento), cerca de R\$2,6 mil. Imposto a recuperar, com acréscimo de 0,28% (zero vírgula vinte e oito por cento), cerca de R\$2,6 mil. Os adiantamentos a fornecedores e para despesas sem alteração no saldo. O ativo não circulante com aumento na casa de milésimos, no valor de R\$64 mil.

4.5.2 - Noutro lado, o Passivo nos meses representados aqui (abril para maio de 2020), nada de relevante quando analisado o Grupo de Conta Ativo e Passivo. Em relação a abril de 2020 a maio 2020, houve acréscimo na casa de milésimos no percentual, no valor de R\$67 mil. No passivo circulante estão registradas as dívidas e obrigações que toda empresa tem e que possuem um prazo de vencimento em até 12 meses e apresentou aumento na casa de milésimos em percentual, no valor de R\$49 mil. Obrigações sociais e fiscais, com acréscimo de 0,02% (zero vírgula zero e dois por cento), cerca de R\$49 mil. Dos empréstimos, das obrigações com investidas, do parcelamento PERT, do parcelamento simplificado sem alteração nos saldos. O passivo não circulante com aumento na casa de milésimos no percentual, cerca de R\$ 329.1 mil. O exigível a longo prazo (subgrupo), na conta de partes relacionadas com aumento de 0,11% (zero vírgula onze por cento), cerca R\$22. mil. As obrigações com sócios sem alteração no saldo. No parcelamento PERT com redução de 0,01% (zero vírgula zero um por cento), cerca de R\$3.1 mil. No parcelamento simplificado com redução de 0,04% (zero vírgula zero quatro por cento), cerca de R\$11 mil. Na conta de Provisão do



passivo a descoberto com aumento na casa de milésimos no percentual, cerca de R\$321 mil.

4.5.3 - O Patrimônio Líquido com aumento na casa de milésimos no percentual, cerca de R\$311 mil. Ajuste avaliação patrimonial com redução na casa de milésimos no percentual, no valor de R\$19 mil. O prejuízo líquido do exercício com aumento de 0,09% (zero vírgula zero nove por cento), cerca de R\$311 mil. Dos prejuízos acumulados, sem alteração no saldo. Reservas de lucros com acréscimo de 0,05% (zero vírgula zero seis por cento), cerca de R\$ 19.5 mil.

5. - Comparativo das contas de resultado:

5.1 - Stemac Geradores:

MOVIMENTAÇÃO MÊS DE ABRIL DE 2020 E MAIO DE 2020

CONTAS	GERADORES ABRIL DE 2020	GERADORES MAIO DE 2020
RECEITAS	R\$ 10.025.879,53	R\$ 10.216.666,52
CUSTOS	R\$ (7.912.374,61)	R\$ (7.633.895,07)
DESPESAS	R\$ (5.021.972,70)	R\$ (2.704.865,69)
(-) Prov. IRLP e CSL	R\$ (321.576,77)	R\$ (88.316,61)
LUCRO/PREJUÍZO LÍQUIDO DO EXERCÍCIO	R\$ (4.000.640,55)	R\$ (169.363,15)



5.2 - Stemac Energia:

MOVIMENTAÇÃO MÊS ABRIL DE 2020 E MAIO DE 2020

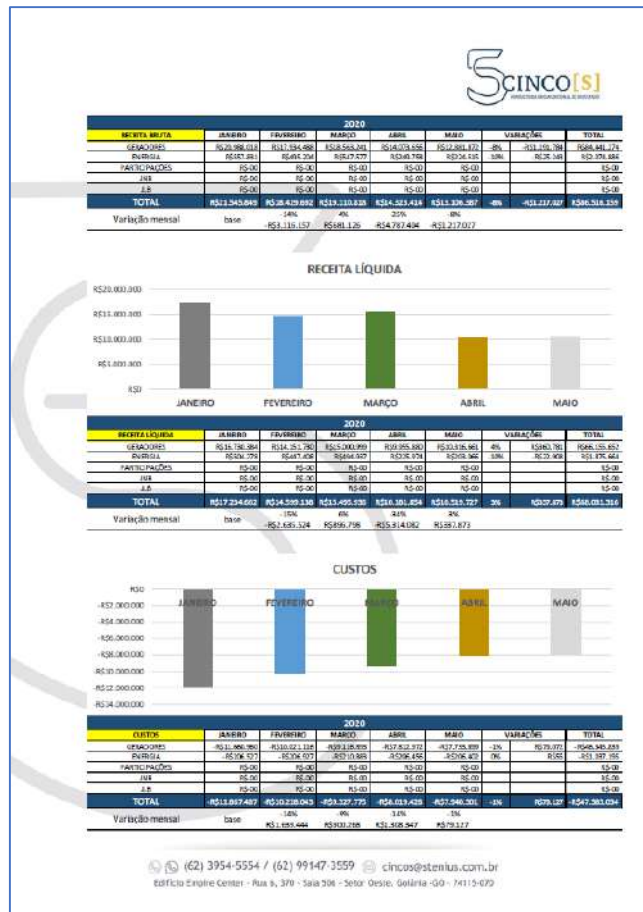
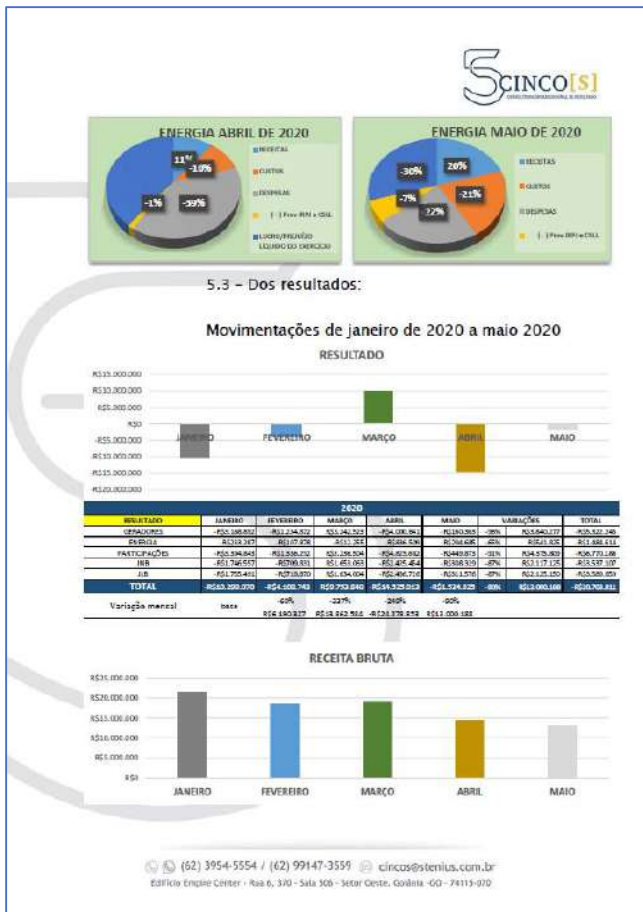
CONTAS	ENERGIA ABRIL DE 2020	ENERGIA MAIO DE 2020
RECEITAS	R\$ 225.374,37	R\$ 203.066,33
CUSTOS	R\$ (206.436,40)	R\$ (209.401,57)
DESPESAS	R\$ (839.231,96)	R\$ (521.646,76)
(-) Prov. IRLP e CSL	R\$ (76.305,48)	R\$ (67.854,69)
LUCRO/PREJUÍZO LÍQUIDO DO EXERCÍCIO	R\$ (836.599,47)	R\$ (294.684,69)

Valor: R\$ 100,00 | Classificador: AGUARDANDO DECURSO DE PRAZO
PROCESSO CÍVEL E DO TRABALHO -> Processo de Conhecimento -> Procedimento de Conhecimento -> Procedimentos Especiais -> Procedimentos Regidos por Outros Códigos, Lei
ITUMBARA - 2ª VARA CÍVEL E AMBIENTAL
Usuário: DYOGO CROSARA - Data: 07/03/2022 14:41:18



CROSARA

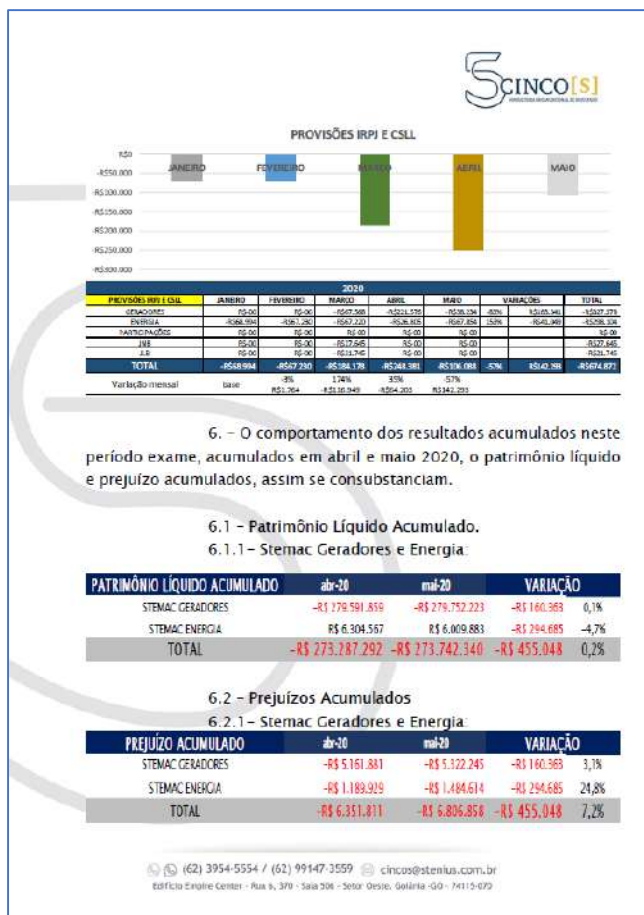
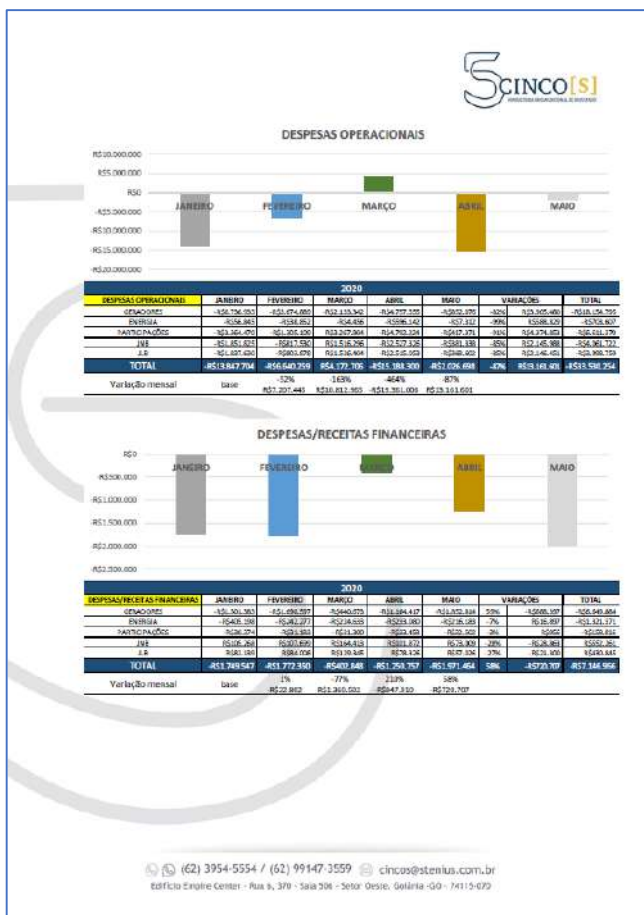
ADVOGADOS



Rua 1 nº 564, Setor Oeste, Goiânia-GO, CEP: 74115-040
(62) 3920 9900 | crosara@crosara.adv.br | www.crosara.adv.br

Valor: R\$ 100,00 | Classificador: AGUARDANDO DECURSO DE PRAZO
PROCESSO CÍVEL E DO TRABALHO -> Processo de Conhecimento -> Procedimento de Conhecimento -> Procedimentos Especiais -> Procedimentos Regidos por Outros Códigos, Lei
ITUMBARA - 2ª VARA CÍVEL E AMBIENTAL
Usuário: DYOGO CROSARA - Data: 07/03/2022 14:41:18





Valor: R\$ 100,00 | Classificador: AGUARDANDO DECURSO DE PRAZO
 PROCESSO CÍVEL E DO TRABALHO -> Processo de Conhecimento -> Procedimento de Conhecimento -> Procedimentos Especiais -> Procedimentos Regidos por Outros Códigos, Lei
 ITUMBARA - 2ª VARA CÍVEL E AMBIENTAL
 Usuário: DYOGO CROSARA - Data: 07/03/2022 14:41:18



CROSARA

ADVOGADOS



7. - Cumprimento do Plano de Recuperação Judicial

7.1. Consoante registrado no item 8.1 do reporte anterior, reiteramos que a recuperanda, novamente, não apresentou nenhum documento até o presente momento de comprovação de pagamento ou informações a este auxiliar sobre o cumprimento do plano de recuperação judicial, concernente ao período de referência deste relatório.

7.2. Quanto ao pedido submetido ao juízo pelas Recuperandas visando a interrupção na contagem dos prazos, pelo período de 120 (cento e vinte) dias, para que os mesmos fossem retomados após a cessação do estado de calamidade provocado pela pandemia do novo coronavírus (evento 1203 dos autos 5177058.79.2018.8.09.0087), ao qual houve manifestação parcialmente favorável desse Administrador Judicial (evento 1245), advocio a seguinte deliberação (evento 1274):

7.2)

23. DO PLEITO FORMULADO PELO GRUPO STEMAC EM DECORRÊNCIA DA CRISE CAUSADA PELA COVID-19 (eventos 1203 e 1259):

23.1. Alega o Grupo Stemac que "sofreu abruptamente os impactos da pandemia causada pelo COVID-19: o fechamento das indústrias e comércio a partir do isolamento decretado pelos entes governamentais como forma de coibir a propagação do vírus reduziu substancialmente a atividade industrial e, via de consequência, da demanda por grupos geradores. Como fabricantes de grupos geradores de energia, a atividade do Grupo Stemac está diretamente ligada aos segmentos de indústria, varejo, infraestrutura e construção civil, de modo que a consequência foi uma brutal queda de faturamento e recebimento".

23.2. Informa que "especificamente no caso do Grupo Stemac, com a redução de demanda do âmbito industrial, a queda no número de pedidos por grupos geradores mostra-se brutal. O ciclo produtivo do Grupo Stemac, que monta máquinas de médio e grande porte, a partir insumos complexos como motores e alternadores brushless, se dá, em média, em 45 dias (dependendo da complexidade da máquina -

(62) 3954-5554 / (62) 99147-3559 | cincos@stenuis.com.br
Edifício Engtre Center - Rua 9, 379 - Sala 206 - Setor Oeste, Goiânia-GO - 74115-072



equipamentos de 25kVA a 2650kVA; geolocalização do fornecedor do motor, pois podem ser motores importados da Suécia, China ou mesmo São Paulo, exemplificativamente). Ou seja, o faturamento do mês de março, refere-se a vendas realizadas, em sua grande maioria, nos meses de janeiro e fevereiro. Ali, sabe-se que o mercado brasileiro ainda não havia sido afetado em função da pandemia, o que, via de consequência, não trouxe impactos no faturamento de março da empresa. Já o faturamento do mês de abril, por sua vez, corresponde às vendas de fevereiro e março. Em outras palavras: vendas realizadas no período de grave impacto na economia, com 'lockdown' nas principais cidades do país".

23.3. Por tais razões, pleiteia i) reconhecimento que "a decretação do estado de calamidade pública, em âmbito federal, estadual e municipal, configura claríssimo evento de força maior, conforme inclusive já reconhecido pela Recomendação 63/2020 (do CNJ); ii) determinação "que contagem dos prazos previstos no plano de recuperação judicial fica interrompida"; iii) determinação "que a contagem dos prazos previstos no plano de recuperação judicial seja retomada, do ponto onde interrompida, no momento em que cessado o estado de calamidade pública em âmbito federal, estadual e municipal (o que ocorrer por último); iv) não decretação de "aléncia das Recuperandas, em nenhuma hipótese, enquanto durar o evento de força maior (estado de calamidade pública), considerando-se a impossibilidade de as Recuperandas cumprirem suas obrigações, independentemente de sua vontade, por evento imprevisível e inevitável".

23.2. Pois bem, não obstante ser de conhecimento de todos a atual crise financeira mundial causada pela COVID-19, imperiosa a comprovação por parte das Recuperandas dos impactos suportados por ela, de cujo ônus o Grupo Stemac não se desincumbiu.

23.3. Sendo assim, à mingua de comprovação dos prejuízos supostamente sofridos pelas Recuperandas, inviável acolher o pedido de por elas formulados.

23.4. No entanto, importante salientar que remanesce a possibilidade de apresentação de plano modificativo pelo grupo em recuperação, o qual deverá ser submetido novamente à Assembleia Geral de Credores, conforme previsto no artigo 4º, da Recomendação nº 63/2020, do Conselho Nacional de Justiça, verbis:

"Art. 4º Recomendar a todos os juízos com competência para o julgamento de ações de recuperação empresarial e

(62) 3954-5554 / (62) 99147-3559 | cincos@stenuis.com.br
Edifício Engtre Center - Rua 9, 379 - Sala 206 - Setor Oeste, Goiânia-GO - 74115-072



CROSARA

ADVOGADOS

SCINCO[SI]
SOLUÇÕES JURÍDICAS INTEGRADAS

falência que podem autorizar a devedora que esteja em fase de cumprimento do plano aprovado pelos credores a apresentar plano modificativo a ser submetido novamente à Assembleia Geral de Credores, em prazo razoável, desde que comprove que sua capacidade de cumprimento das obrigações foi diminuída pela crise decorrente da pandemia de Covid-19 e desde que estivesse adimplindo com as obrigações assumidas no plano vigente até 20 de março de 2020.

Parágrafo único. Considerando que o descumprimento pela devedora das obrigações assumidas no plano de recuperação pode ser decorrente das medidas de distanciamento social e de quarentena impostas pelas autoridades públicas para o combate à pandemia de Covid-19, recomenda-se aos juízos que considerem a ocorrência de força maior ou de caso fortuito para relativizar a aplicação do art. 75, Inc. IV, da Lei nº 11.101, de 9 de fevereiro de 2005." (destaquei).

23.5. Nessa sentido, eis o julgado:

Agravo Interno. Direito empresarial. Recuperação Judicial. Pedido de análise pelo colegiado acerca da flexibilização de pagamentos dos credores trabalhistas e colaboradores. **Pleito que deve ser submetido ao crivo dos credores.** Impactos da pandemia de Covid-19 que devem ser analisados casuisticamente. **Impossibilidade de determinação de suspensão de pagamentos de serviços essenciais. Competência que desborda dos limites do juízo recuperacional. Despacho mantido. Agravo Interno desprovido.** (TJ-SP - ACT: 20675464320208260000 SP 2067546-43.2020.8.26.0000, Relator: Pereira Calças, Data de Julgamento: 19/05/2020, 1ª Câmara Reservada de Direito Empresarial, Data de Publicação: 19/05/2020 - destaquei).

24. É o quanto basta.

25. Ante o exposto.

25.1. INDEFIRO o pedido formulado pelo Grupo STEMAC no evento 1203, sem prejuízo, todavia, da apresentação de plano modificativo e submissão ao crivo dos credores em nova AGC virtual a ser designada pelo Administrador Judicial, nos moldes do artigo 35, inciso I,

(62) 3954-5554 / (62) 99147-3559 | cincos@stenius.com.br
Edifício Empire Center - Rua 9, 379 - Sala 308 - Setor Oeste, Goiânia-GO - 74115-070

SCINCO[SI]
SOLUÇÕES JURÍDICAS INTEGRADAS

alíneas "a" e "f", da Lei nº 11.101/2005 e do artigo 2º, Parágrafo Único, de Recomendação nº 53/2020, do CNI.
(...)"

(62) 3954-5554 / (62) 99147-3559 | cincos@stenius.com.br
Edifício Empire Center - Rua 9, 379 - Sala 308 - Setor Oeste, Goiânia-GO - 74115-070

Rua 1 nº 564, Setor Oeste, Goiânia-GO, CEP: 74115-040
(62) 3920 9900 | crosara@crosara.adv.br | www.crosara.adv.br

Valor: R\$ 100,00 | Classificador: AGUARDANDO DECURSO DE PRAZO
 PROCESSO CÍVEL E DO TRABALHO -> Processo de Conhecimento -> Procedimento de Conhecimento -> Procedimentos Especiais -> Procedimentos Regidos por Outros Códigos, Lei
 ITUMBARA - 2ª VARA CÍVEL E AMBIENTAL
 Usuário: DYOGO CROSARA - Data: 07/03/2022 14:41:18



CROSARA

ADVOGADOS

SCINCO INTEGRAÇÃO DE SISTEMAS

7.3. Dessa forma, diante da referida deliberação, reiteramos a sugestão ao Senhor Administrador Judicial seja novamente averiguado, por meio de diligência junto às Recuperandas, ou requerido ao juízo a intimação das devedoras para prontamente apresentarem a atual situação dos pagamentos e comprovantes do efetivo cumprimento do Plano de Recuperação Judicial.

8. Constatamos que as empresas do GRUPO STEMAC permanecem com registros sucessivos de prejuízos mensais e se consolidados e, ainda, comparando-se os dois últimos períodos abstraímos a evolução de resultados desfavoráveis:

CONTAS	abr/20 ACUMULADO	mai/20 ACUMULADO
RECEITAS	R\$ 55.938.991,90	R\$ 66.155.652,42
CUSTOS	-R\$ 38.711.939,92	-R\$ 48.345.839,29
DESPESAS	-R\$ 22.099.789,56	-R\$ 24.804.679,45
(-) Prov IRPJ e CSL	-R\$ 289.143,89	-R\$ 327.378,30
PREJUÍZO LÍQUIDO DO EXERCÍCIO	-R\$ 9.171.881,47	-R\$ 6.337.544,62
VARIAÇÕES		-R\$ 160.363,30
		3%

(62) 3954-5554 / (62) 99147-3559 | cincos@stemilus.com.br
Edifício Engage Center - Rua 6, 370 - Sala 308 - Setor Oeste, Goiânia - GO - 74113-072

SCINCO INTEGRAÇÃO DE SISTEMAS

7.3. Dessa forma, diante da referida deliberação, reiteramos a sugestão ao Senhor Administrador Judicial seja novamente averiguado, por meio de diligência junto às Recuperandas, ou requerido ao juízo a intimação das devedoras para prontamente apresentarem a atual situação dos pagamentos e comprovantes do efetivo cumprimento do Plano de Recuperação Judicial.




8. Constatamos que as empresas do GRUPO STEMAC permanecem com registros sucessivos de prejuízos mensais e se consolidados e, ainda, comparando-se os dois últimos períodos abstraímos a evolução de resultados desfavoráveis:

CONTAS	abr/20 ACUMULADO	mai/20 ACUMULADO
RECEITAS	R\$ 55.938.991,90	R\$ 66.155.652,42
CUSTOS	-R\$ 38.711.939,92	-R\$ 48.345.839,29
DESPESAS	-R\$ 22.099.789,56	-R\$ 24.804.679,45
(-) Prov IRPJ e CSL	-R\$ 289.143,89	-R\$ 327.378,30
PREJUÍZO LÍQUIDO DO EXERCÍCIO	-R\$ 9.171.881,47	-R\$ 6.337.544,62
VARIAÇÕES		-R\$ 160.363,30
		3%

(62) 3954-5554 / (62) 99147-3559 | cincos@stemilus.com.br
Edifício Engage Center - Rua 6, 370 - Sala 308 - Setor Oeste, Goiânia - GO - 74113-072

Rua 1 nº 564, Setor Oeste, Goiânia-GO, CEP: 74115-040
(62) 3920 9900 | crosara@crosara.adv.br | www.crosara.adv.br

Valor: R\$ 100,00 | Classificador: AGUARDANDO DECURSO DE PRAZO
 PROCESSO CÍVEL E DO TRABALHO -> Processo de Conhecimento -> Procedimento de Conhecimento -> Procedimentos Especiais -> Procedimentos Regidos por Outros Códigos, Lei
 ITUMBARA - 2ª VARA CÍVEL E AMBIENTAL
 Usuário: DYOGO CROSARA - Data: 07/03/2022 14:41:18

 <p>9. Diante do exposto, temos que as devedoras continuam permanentemente a apresentar fragilidade e equilíbrio empresarial nos principais indicadores financeiros que avaliam a capacidade de pagamento da corporação frente às suas obrigações, como: rentabilidade; liquidez geral, seca e corrente; endividamento e solvência geral. Ainda, noutro enfoque, e em exame às performances mensais isoladas no presente exercício de 2020, diagnosticadas no item 5 deste boletim, apurou-se que no ano e até o mês de maio de 2020, o resultado consolidado do GRUPO STEMAC foi negativo, superando R\$20 mi, com registro de lucro tão-somente no mês de março, na ordem de R\$9,7 mi, e, nos meses de janeiro, fevereiro, abril e maio com prejuízos respectivos de R\$10,3 mi; R\$4,1 mi; R\$14,6 mi e R\$1,5 mi. Observamos a redução do severo prejuízo em abril de 2020 em decorrência principalmente dos efeitos da epidemia mundial e estado de calamidade pública nacional, face ao novo coronavírus, covid-19. Nessa linha, a variação da receita bruta aferida no mês de maio/2020 (R\$13,1 mi) foi menor em 8% (oito por cento) em relação a abril/2020, ou seja, R\$1,2 mi e na comparação ao mês de janeiro, grave redução de 39% (trinta e nove por cento), ou seja R\$8,5 mi. A receita líquida, no retromencionado paralelo, também apresentou redução na ordem de R\$337 mil, menor em 3% (três por cento) atenuando a forte queda registrada entre os meses de abril e março de 2020. O patrimônio líquido acumulado da STEMAC GERADORES E ENERGIA, no mês de maio de 2020, foi negativo em R\$277,3 mi e superior ao mês anterior também negativo. Noutro turno, reafirmamos, ademais, o exposto no item 7.3 "...reiteramos a sugestão ao Senhor Administrador Judicial seja novamente avenguido, por meio de diligência junto às Recuperandas, ou requerido ao juízo a intimação das devedoras para prontamente apresentarem a atual situação dos pagamentos e comprovantes do efetivo cumprimento do Plano de Recuperação Judicial". A situação presente ainda, talvez, ensejaria à análise da realização de uma nova assembleia geral de credores que, no momento e caso, merece atenção, <i>s.m.j.</i>, a Recomendação nº 63, de 31 de março de 2020, do Conselho Nacional de Justiça. Por fim, renovamos o entendimento</p> <p><small>(62) 3954-5554 / (62) 99147-3559 cinco@stenius.com.br Edifício Empire Center - Rua 3, 379 - Sala 308 - Setor Oeste, Goiânia-GO - 74115-070</small></p>	 <p>que as devedoras rotineiramente carecem em apresentar indícios de soerguimento e retomada empresarial, necessários à real comprovação de permanência no status de empresas em recuperação judicial, já adquirido e em curso, em face da homologação pelo juízo do plano de recuperação judicial.</p> <p></p> <p>STENIUS LACERDA BASTOS EIRELI - ME (CINCO S - Consultoria Organizacional de Resultado) Rep. p/ STENIUS LACERDA BASTOS</p> <p><small>(62) 3954-5554 / (62) 99147-3559 cinco@stenius.com.br Edifício Empire Center - Rua 3, 379 - Sala 308 - Setor Oeste, Goiânia-GO - 74115-070</small></p>
--	--

6. Por oportuno, destaco certas observações expressadas pelo Auxiliar deste Administrador Judicial, expostas no item anterior deste relatório:

[...]

7. - Cumprimento do Plano de Recuperação Judicial

7.1. Consoante registrado no item 8.1 do reporte anterior, reiteramos que a recuperanda, novamente, **não apresentou nenhum documento até o presente momento de comprovação de pagamento ou informações a este auxiliar sobre o cumprimento do plano de recuperação judicial**, concernente ao período de referência deste relatório.

[...]

7.3. Dessa forma, diante da referida deliberação, reiteramos a sugestão ao Senhor Administrador Judicial seja novamente averiguado, por meio de diligência junto às Recuperandas, ou requerido ao juízo a intimação das devedoras para prontamente apresentarem a atual situação dos pagamentos e comprovantes do efetivo cumprimento do Plano de Recuperação Judicial.

[...]

9. Diante do exposto, temos que as devedoras continuam permanentemente a apresentar fragilidade e equilíbrio empresarial nos principais indicadores financeiros que avaliam a capacidade de pagamento da corporação frente às suas obrigações, como: rentabilidade; liquidez geral, seca e corrente; endividamento e solvência geral. Ainda, noutro enfoque, e em exame às performances mensais isoladas no presente exercício de 2020, diagnosticadas no item 5 deste boletim, apurou-se que no ano e até o mês de maio de 2020, o resultado consolidado do GRUPO STEMAC foi negativo, superando R\$20 mi, com registro de lucro tão somente no mês de março, na ordem de R\$9,7 mi, e, nos meses de janeiro, fevereiro abril e maio com prejuízos respectivos de R\$10,3 mi; R\$4,1 mi; R\$14,6 mi e R\$1,5 mi. Observamos a redução do severo prejuízo em abril de 2020 em decorrência principalmente dos efeitos da epidemia mundial e estado de calamidade pública nacional, face ao novo coronavírus, covid-19. Nessa linha, a variação da receita bruta aferida no mês de maio/2020 (R\$13,1 mi) foi menor em 8% (oito por cento) em relação ao mês de abril/2020, ou seja, R\$1,2 mi e na comparação ao mês de janeiro, grave redução de 39% (trinta e nove por cento), ou seja R\$8,5 mi. A receita líquida, no retromencionado paralelo, também apresentou redução na ordem de R\$337 mil, menor em 3% (três por cento) atenuando a forte queda registrada entre os meses de abril e março de 2020. O patrimônio líquido acumulado da STEMAC GERADORES E ENERGIA, no mês de maio de 2020, foi negativo em R\$277,3 mi e superior ao mês anterior também negativo. Noutro turno, reafirmamos, ademais, o exposto no item 7.3 “...reiteramos a sugestão ao Senhor Administrador Judicial seja novamente averiguado, por meio de diligência junto às Recuperandas, ou requerido ao juízo a intimação das devedoras para prontamente apresentarem a atual situação dos pagamentos e

PÁGINA 31 DE 38

Rua 1 nº 564, Setor Oeste, Goiânia-GO, CEP: 74115-040
(62) 3920 9900 | crosara@crosara.adv.br | www.crosara.adv.br

Valor: R\$ 100,00 | Classificador: AGUARDANDO DECURSO DE PRAZO
PROCESSO CÍVEL E DO TRABALHO -> Processo de Conhecimento -> Procedimento de Conhecimento -> Procedimentos Especiais -> Procedimentos Regidos por Outros Códigos, Lei
ITUMBARA - 2ª VARA CÍVEL E AMBIENTAL
Usuário: DYOGO CROSARA - Data: 07/03/2022 14:41:18



Valor: R\$ 100,00 | Classificador: AGUARDANDO DECURSO DE PRAZO
 PROCESSO CÍVEL E DO TRABALHO -> Processo de Conhecimento -> Procedimento de Conhecimento -> Procedimentos Especiais -> Procedimentos Regidos por Outros Códigos, Lei
 ITUMBARA - 2ª VARA CÍVEL E AMBIENTAL
 Usuário: DYOGO CROSARA - Data: 07/03/2022 14:41:18

comprovantes do efetivo cumprimento do Plano de Recuperação Judicial ”.

A situação presente ainda, talvez, ensejaria à análise da realização de uma nova assembleia geral de credores que, no momento e caso, merece atenção, *s.m.j.*, a Recomendação nº 63, de 31 de março de 2020, do Conselho Nacional de Justiça. Por fim, renovamos o entendimento que as devedoras rotineiramente carecem em apresentar indícios de soerguimento e retomada empresarial, necessários à real comprovação de permanência no *status* de empresas em recuperação judicial, já adquirido e em curso, em face da homologação pelo juízo do plano de recuperação judicial.

[...] (Destaquei)

7. Novamente, quanto à manifestação do auxiliar deste Administrador Judicial entendo, forçoso e merecedores de especiais destaques os comportamentos contábeis relativos às contas: **a)** resultados; **b)** receitas bruta e líquida; **c)** custos; **d)** despesas operacionais; **e)** despesas/receitas financeiras e **f)** provisões de IRPJ e CSLL, na série histórica mensal e comparativa neste exercício de 2020, principalmente, pelos severos impactos negativos ocasionados na economia planetária e nacional, também no presente caso em exame, face ainda à pandemia do novo Coronavírus, a covid-19.

a) Dos resultados.

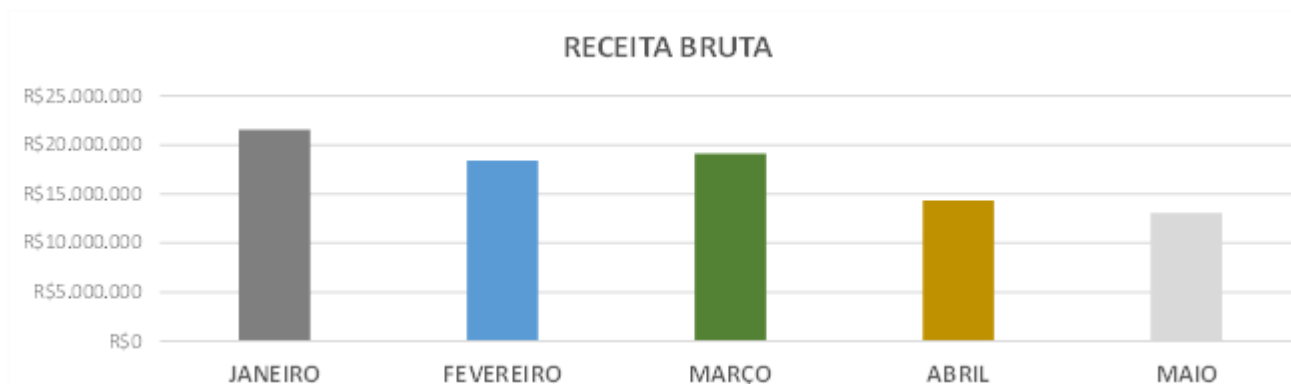


Rua 1 nº 564, Setor Oeste, Goiânia-GO, CEP: 74115-040
 (62) 3920 9900 | crosara@crosara.adv.br | www.crosara.adv.br



2020								
RESULTADO	JANEIRO	FEVEREIRO	MARÇO	ABRIL	MAIO	VARIAÇÕES	TOTAL	
GERADORES	-R\$3.168.892	-R\$1.234.872	R\$3.242.523	-R\$4.000.641	-R\$160.363	-96%	R\$3.840.277	-R\$5.322.245
ENERGIA	-R\$233.287	-R\$107.878	-R\$12.255	-R\$836.509	-R\$294.685	-65%	R\$541.825	-R\$1.484.614
PARTICIPAÇÕES	-R\$3.394.843	-R\$1.336.292	R\$3.236.504	-R\$4.825.682	-R\$449.873	-91%	R\$4.375.809	-R\$6.770.186
JNB	-R\$1.746.557	-R\$709.831	R\$1.653.063	-R\$2.425.454	-R\$308.329	-87%	R\$2.117.125	-R\$3.537.107
JLB	-R\$1.755.491	-R\$719.870	R\$1.634.004	-R\$2.436.726	-R\$311.576	-87%	R\$2.125.150	-R\$3.589.659
TOTAL	-R\$10.299.070	-R\$4.108.743	R\$9.753.840	-R\$14.525.013	-R\$1.524.825	-90%	R\$13.000.188	-R\$20.708.811
Variação mensal	base	-60%	-337%	-249%	-90%			
		R\$6.190.327	R\$13.862.584	-R\$24.278.853	R\$13.000.188			

b) Das receitas bruta e líquida:



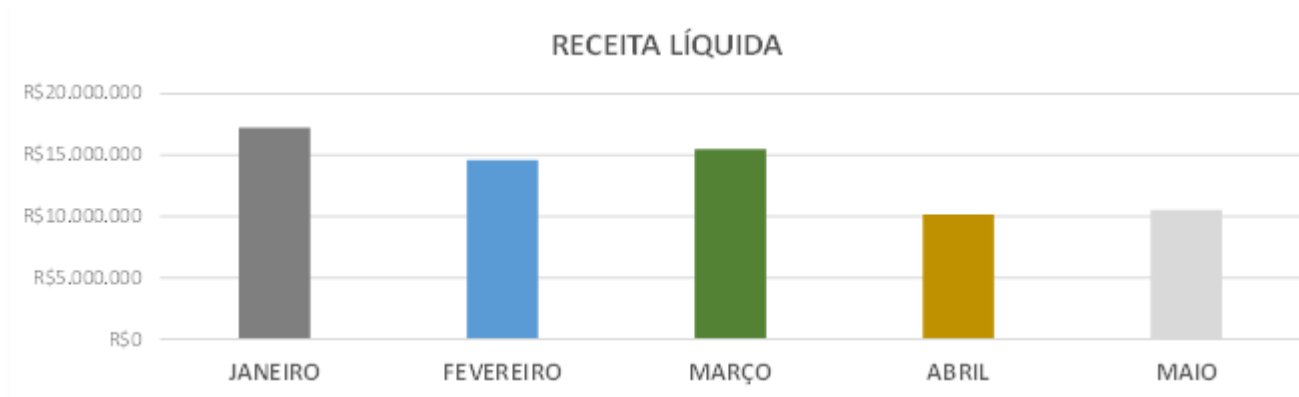
2020								
RECEITA BRUTA	JANEIRO	FEVEREIRO	MARÇO	ABRIL	MAIO	VARIAÇÕES	TOTAL	
GERADORES	R\$20.988.018	R\$17.934.488	R\$18.563.241	R\$14.073.656	R\$12.881.872	-8%	-R\$1.191.784	R\$84.441.274
ENERGIA	R\$557.831	R\$495.204	R\$547.577	R\$249.758	R\$224.515	-10%	-R\$25.243	R\$2.074.886
PARTICIPAÇÕES	R\$-00	R\$-00	R\$-00	R\$-00	R\$-00			R\$-00
JNB	R\$-00	R\$-00	R\$-00	R\$-00	R\$-00			R\$-00
JLB	R\$-00	R\$-00	R\$-00	R\$-00	R\$-00			R\$-00
TOTAL	R\$21.545.849	R\$18.429.692	R\$19.110.818	R\$14.323.414	R\$13.106.387	-8%	-R\$1.217.027	R\$86.516.159
Variação mensal	base	-14%	4%	-25%	-8%			
		-R\$3.116.157	R\$681.126	-R\$4.787.404	-R\$1.217.027			

Rua 1 nº 564, Setor Oeste, Goiânia-GO, CEP: 74115-040
 (62) 3920 9900 | crosara@crosara.adv.br | www.crosara.adv.br

Valor: R\$ 100,00 | Classificador: AGUARDANDO DECURSO DE PRAZO
 PROCESSO CÍVEL E DO TRABALHO -> Processo de Conhecimento -> Procedimento de Conhecimento -> Procedimentos Especiais -> Procedimentos Regidos por Outros Códigos, Lei
 ITUMBARA - 2ª VARA CÍVEL E AMBIENTAL
 Usuário: DYOGO CROSARA - Data: 07/03/2022 14:41:18

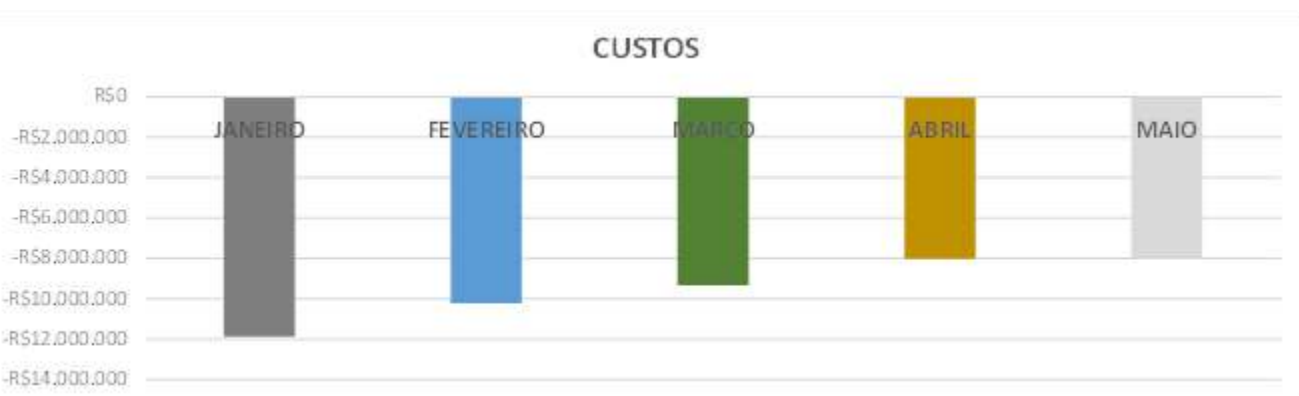


Valor: R\$ 100,00 | Classificador: AGUARDANDO DECURSO DE PRAZO
 PROCESSO CÍVEL E DO TRABALHO -> Processo de Conhecimento -> Procedimento de Conhecimento -> Procedimentos Especiais -> Procedimentos Regidos por Outros Códigos, Lei
 ITUMBIARA - 2ª VARA CÍVEL E AMBIENTAL
 Usuário: DYOGO CROSARA - Data: 07/03/2022 14:41:18



2020							
RECEITA LÍQUIDA	JANEIRO	FEVEREIRO	MARÇO	ABRIL	MAIO	VARIAÇÕES	TOTAL
GERADORES	R\$16.730.384	R\$14.151.730	R\$15.000.999	R\$9.955.880	R\$10.316.661	4%	R\$66.155.652
ENERGIA	R\$504.278	R\$447.408	R\$494.937	R\$225.974	R\$203.066	-10%	R\$1.875.664
PARTICIPAÇÕES	R\$-00	R\$-00	R\$-00	R\$-00	R\$-00		R\$-00
JNB	R\$-00	R\$-00	R\$-00	R\$-00	R\$-00		R\$-00
JLB	R\$-00	R\$-00	R\$-00	R\$-00	R\$-00		R\$-00
TOTAL	R\$17.234.662	R\$14.599.138	R\$15.495.936	R\$10.181.854	R\$10.519.727	3%	R\$68.031.316
Varição mensal	base	-15%	6%	-34%	3%		
		-R\$2.635.524	R\$896.798	-R\$5.314.082	R\$337.873		

c) Dos custos.



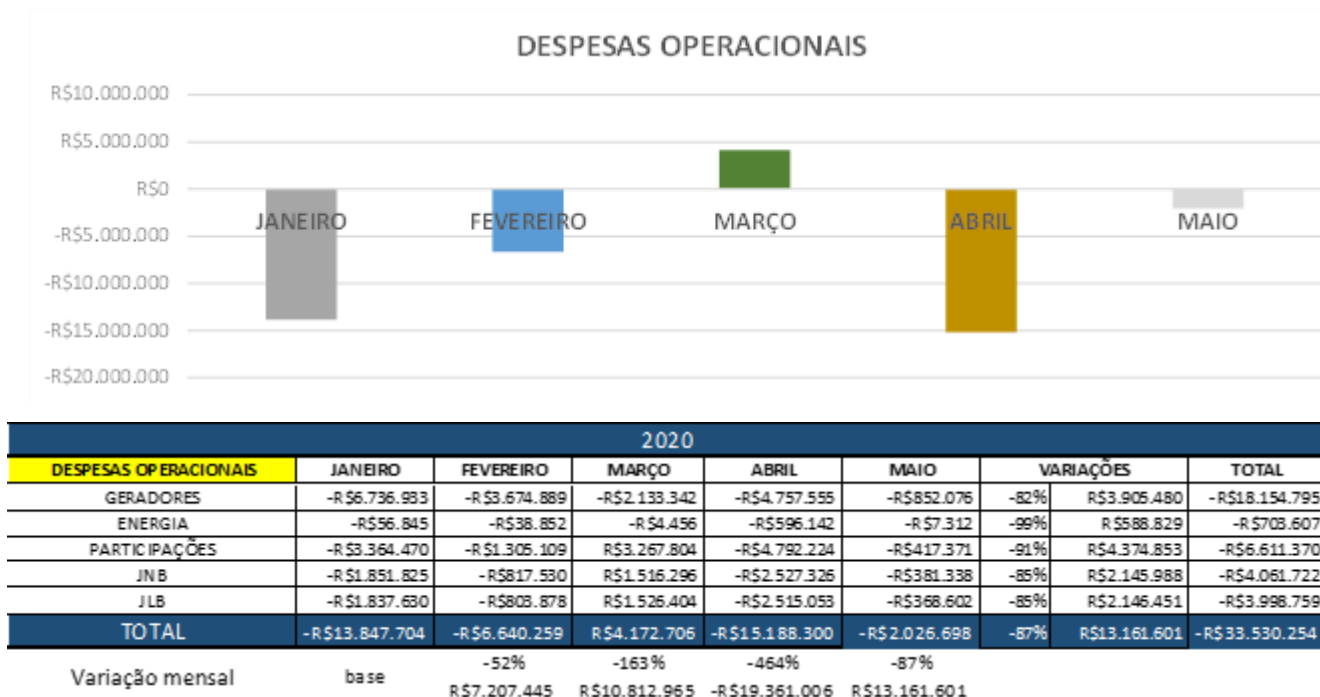
2020							
CUSTOS	JANEIRO	FEVEREIRO	MARÇO	ABRIL	MAIO	VARIAÇÕES	TOTAL
GERADORES	-R\$11.660.960	-R\$10.021.116	-R\$9.116.898	-R\$7.812.972	-R\$7.733.899	-1%	-R\$46.345.839
ENERGIA	-R\$206.527	-R\$206.927	-R\$210.888	-R\$206.456	-R\$206.402	0%	-R\$1.037.195
PARTICIPAÇÕES	R\$-00	R\$-00	R\$-00	R\$-00	R\$-00		R\$-00
JNB	R\$-00	R\$-00	R\$-00	R\$-00	R\$-00		R\$-00
JLB	R\$-00	R\$-00	R\$-00	R\$-00	R\$-00		R\$-00
TOTAL	-R\$11.867.487	-R\$10.228.043	-R\$9.327.775	-R\$8.019.428	-R\$7.940.301	-1%	-R\$47.383.034
Varição mensal	base	-14%	-9%	-14%	-1%		
		R\$1.639.444	R\$900.268	R\$1.308.347	R\$79.127		

Rua 1 nº 564, Setor Oeste, Goiânia-GO, CEP: 74115-040
 (62) 3920 9900 | crosara@crosara.adv.br | www.crosara.adv.br



Valor: R\$ 100,00 | Classificador: AGUARDANDO DECURSO DE PRAZO
 PROCESSO CÍVEL E DO TRABALHO -> Processo de Conhecimento -> Procedimento de Conhecimento -> Procedimentos Especiais -> Procedimentos Regidos por Outros Códigos, Lei
 ITUMBIARA - 2ª VARA CÍVEL E AMBIENTAL
 Usuário: DYOGO CROSARA - Data: 07/03/2022 14:41:18

d) Das despesas operacionais.



e) Despesas/Receitas financeiras.



Rua 1 nº 564, Setor Oeste, Goiânia-GO, CEP: 74115-040
 (62) 3920 9900 | crosara@crosara.adv.br | www.crosara.adv.br



2020								
DESPESAS/RECEITAS FINANCEIRAS	JANEIRO	FEVEREIRO	MARÇO	ABRIL	MAIO	VARIÇÕES		TOTAL
GERADORES	-R\$1.501.383	-R\$1.690.597	-R\$440.673	-R\$1.164.417	-R\$1.852.814	59%	-R\$688.397	-R\$6.649.884
ENERGIA	-R\$405.198	-R\$242.277	-R\$224.633	-R\$233.080	-R\$216.183	-7%	R\$16.897	-R\$1.321.371
PARTICIPAÇÕES	-R\$30.374	-R\$31.183	-R\$31.300	-R\$33.458	-R\$32.502	-3%	R\$956	-R\$158.816
JNB	R\$105.268	R\$107.699	R\$164.413	R\$101.872	R\$73.009	-28%	-R\$28.863	R\$552.261
JLB	R\$82.139	R\$84.008	R\$129.345	R\$78.326	R\$57.026	-27%	-R\$21.300	R\$430.845
TOTAL	-R\$1.749.547	-R\$1.772.350	-R\$402.848	-R\$1.250.757	-R\$1.971.464	58%	-R\$720.707	-R\$7.146.966
Varição mensal	base	1%	-77%	210%	58%			
		-R\$22.802	R\$1.369.502	-R\$847.910	-R\$720.707			

f) Provisões IRPJ/CSLL.



2020								
PROVISÕES IRPJ E CSLL	JANEIRO	FEVEREIRO	MARÇO	ABRIL	MAIO	VARIÇÕES		TOTAL
GERADORES	R\$-00	R\$-00	-R\$67.568	-R\$221.576	-R\$38.234	-83%	R\$183.341	-R\$327.378
ENERGIA	-R\$68.994	-R\$67.230	-R\$67.220	-R\$26.805	-R\$67.854	153%	-R\$41.049	-R\$298.104
PARTICIPAÇÕES	R\$-00	R\$-00	R\$-00	R\$-00	R\$-00			R\$-00
JNB	R\$-00	R\$-00	-R\$27.645	R\$-00	R\$-00			-R\$27.645
JLB	R\$-00	R\$-00	-R\$21.745	R\$-00	R\$-00			-R\$21.745
TOTAL	-R\$68.994	-R\$67.230	-R\$184.178	-R\$248.381	-R\$106.088	-57%	R\$142.293	-R\$674.872
Varição mensal	base	-3%	174%	35%	-57%			
		R\$1.764	-R\$116.949	-R\$64.203	R\$142.293			

8. Reporto, uma vez mais, que neste momento a Administração Judicial continua impossibilitada de realizar quaisquer análises contábeis referentes ao mês de dezembro de 2019, por ausência de informações pertinentes pelas devedoras até presente momento e ante às alegações prestadas pelo **GRUPO STEMAC**, devidamente registradas, nos relatórios anteriores.

Rua 1 nº 564, Setor Oeste, Goiânia-GO, CEP: 74115-040
 (62) 3920 9900 | crosara@crosara.adv.br | www.crosara.adv.br

Valor: R\$ 100,00 | Classificador: AGUARDANDO DECURSO DE PRAZO
 PROCESSO CÍVEL E DO TRABALHO -> Processo de Conhecimento -> Procedimento de Conhecimento -> Procedimentos Especiais -> Procedimentos Regidos por Outros Códigos, Lei
 ITUMBARA - 2ª VARA CÍVEL E AMBIENTAL
 Usuário: DYOGO CROSARA - Data: 07/03/2022 14:41:18



9. Diante dos dados e informações prestados pelo **GRUPO STEMAC** e do reporte do Auxiliar deste Administrador Judicial, sobreleva destacar, reiteradamente, que neste momento as devedoras não apresentaram as comprovações do cumprimento do Plano de Recuperação Judicial, conforme bem destaquei no item 6 deste boletim, situação, repito, de novo, comprovadamente crítica ao processo recuperacional, nos termos da legislação de regência.

10. Em relação às atividades empresárias, necessário bem aclarar, desde já e já exaustivamente colocadas anteriormente, da instalação e permanência do agravamento do quadro de crise, severo e crítico, tendo como sobrecarga o portentoso impacto nas economias global e local, provocado pela pandemia da Covid-19 e, também, no **GRUPO STEMAC**, onde o volume de GMG's produzidos e faturados no mês de maio de 2020 corresponderam apenas 75 (setenta e cinco) e 67 (sessenta e sete) unidades, respectivamente, números estáveis em relação ao mês de abril 2020, porém, demasiadamente inferiores ao mesmo período do ano de 2019, que registraram a produção de 155 (cento e cinquenta e cinco) e faturamento de 132 (cento e trinta e duas) unidades

11. O valor total de faturamento neste período em exame, maio de 2020, foi estável em comparação ao mês anterior, mas, sobrelevo, que foi fortemente inferior em comparação a janeiro de 2020, com redução de 40% (quarenta por cento). Ademais, importante observar que na comparação no igual período do exercício anterior, maio de 2019, que apresentou faturamento de R\$24 mi, tem-se uma drástica redução, aproximada de 50% (cinquenta por cento).

12. O resultado acumulado da empresa **GRUPO STEMAC** no mês de maio de 2020 foi negativo, na ordem de R\$1,5 mi e o prejuízo total acumulado em 2020 já supera R\$20,7 mi. O patrimônio líquido acumulado em 2020 foi negativo em R\$ 274 mi.

PÁGINA 37 DE 38

Rua 1 nº 564, Setor Oeste, Goiânia-GO, CEP: 74115-040
(62) 3920 9900 | crosara@crosara.adv.br | www.crosara.adv.br

Valor: R\$ 100,00 | Classificador: AGUARDANDO DECURSO DE PRAZO
PROCESSO CÍVEL E DO TRABALHO -> Processo de Conhecimento -> Procedimento de Conhecimento -> Procedimentos Especiais -> Procedimentos Regidos por Outros Códigos, Lei
ITUMBARA - 2ª VARA CÍVEL E AMBIENTAL
Usuário: DYOGO CROSARA - Data: 07/03/2022 14:41:18



13. Assim, o **GRUPO STEMAC** permanece no mesmo patamar após os registros de resultados negativos em os seus comportamentos contábil/escritural, haja vista a sucessão de prejuízos neste exercício e anteriores, ainda, com elevados valores negativos acumulados de prejuízo e patrimônio líquido registrados nos balanços patrimoniais e, também, com cenário fortemente agravado em virtude da continuidade da pandemia mundial e os severos reflexos na planta industrial de GMG's, no faturamento e de produção, daí, mantida a linha de tendência já demonstrada anteriormente pelas devedoras da permanência de baixa performance empresarial, permanecendo agravado, por demais, o momento recuperacional que demonstra a inequívoca ausência de melhoria de indicadores a favorecer o desempenho ou indícios de retomada organizacional ou, sequer, vieses de soerguimento.

14. Ante o exposto, urge requerer:

a) o recebimento deste relatório elaborado por este Administrador Judicial, com base nos dados, documentos e informações até então disponibilizados pelo **GRUPO STEMAC**, e intimação do Ministério Público, Credores e Devedoras;

b) a reiteração para que seja imediatamente intimado o **GRUPO STEMAC** para, prontamente, apresentarem a escrituração contábil do mês de dezembro 2019; e, prementemente, sejam disponibilizados a este Administrador Judicial a comprovação da regularidade e real e efetivo cumprimento do Plano de Recuperação Judicial.

P. Deferimento.

Goiânia, 17 de julho de 2020.

Dyogo Crosara
OAB-GO 23.523
Administrador Judicial

PÁGINA 38 DE 38

Rua 1 nº 564, Setor Oeste, Goiânia-GO, CEP: 74115-040
(62) 3920 9900 | crosara@crosara.adv.br | www.crosara.adv.br

Valor: R\$ 100,00 | Classificador: AGUARDANDO DECURSO DE PRAZO
PROCESSO CÍVEL E DO TRABALHO -> Processo de Conhecimento -> Procedimento de Conhecimento -> Procedimentos Especiais -> Procedimentos Regidos por Outros Códigos, Lei
ITUMBIARA - 2ª VARA CÍVEL E AMBIENTAL
Usuário: DYOGO CROSARA - Data: 07/03/2022 14:41:18