



EXCELENTÍSSIMO SENHOR DOUTOR JUIZ DE DIREITO DA 3ª VARA CÍVEL,
DA FAZENDA PÚBLICA MUNICIPAL, DE REGISTROS PÚBLICOS E
AMBIENTAL DA COMARCA DE ITUMBIARA - GOIÁS.

Referência:

Apenso : 5305359.44.2018.8.09.0087
Autos Principais : 5177058.79.2018.8.09.0087
Espécie : Recuperação Judicial
Requerentes : STEMAC S/A GRUPOS GERADORES e outros

DYOGO CROSARA, administrador judicial do pedido de Recuperação Judicial formulado por: 1) **STEMAC S/A GRUPOS GERADORES**; 2) **STEMAC ENERGIA S/A**; 3) **STEMAC S/A PARTICIPAÇÕES**; 4) **JNB PARTICIPAÇÕES SOCIETÁRIAS LTDA** e 5) **JLB PARTICIPAÇÕES SOCIETÁRIAS**, denominado **GRUPO STEMAC**, vem, perante Vossa Excelência, respeitosa e tempestivamente, em atendimento ao art. 22, inciso II, letra “c” da Lei de Falências e Recuperação de Empresas – LFR (Lei nº 11.101, de 9 de fevereiro de 2005), apresentar o **Relatório Mensal do Administrador Judicial**, nos seguintes termos:

PÁGINA 1 DE 27

Rua 1 nº 564, Setor Oeste, Goiânia-GO, CEP: 74115-040
(62) 3920 9900 | crosara@crosara.adv.br | www.crosara.adv.br

Valor: R\$ 100,00 | Classificador: AGUARDANDO DECURSO DE PRAZO
PROCESSO CÍVEL E DO TRABALHO -> Processo de Conhecimento -> Procedimento de Conhecimento -> Procedimentos Especiais -> Procedimentos Regidos por Outros Códigos, Lei
ITUMBIARA - 2ª VARA CÍVEL E AMBIENTAL
Usuário: DYOGO CROSARA - Data: 07/03/2022 14:40:50

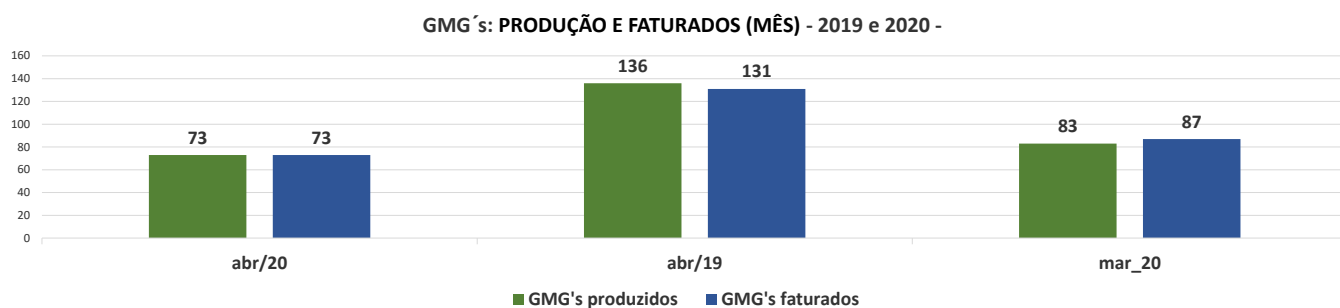


Valor: R\$ 100,00 | Classificador: AGUARDANDO DECURSO DE PRAZO
 PROCESSO CÍVEL E DO TRABALHO -> Processo de Conhecimento -> Procedimento de Conhecimento -> Procedimentos Especiais -> Procedimentos Regidos por Outros Códigos, Lei
 ITUMBARA - 2ª VARA CÍVEL E AMBIENTAL
 Usuário: DYOGO CROSARA - Data: 07/03/2022 14:40:50

2. Trata-se do de relatório mensal e em face do deferimento do processamento da recuperação judicial, conforme decisão publicada em 14 de maio de 2018, constante do Diário da Justiça Eletrônico do Tribunal de Justiça do Estado de Goiás, edição nº 2504 -suplemento (evento 51 dos autos principais).

3. Na sequência da metodologia de trabalho já empregados nos boletins mensais anteriores, e ressalvadas as observações de eventuais ausências de dados e elementos fornecidos pelas devedoras, apresento os enfoques das atividades operacionais e comerciais mensais do **GRUPO SETMAC**, nos períodos de janeiro a abril de 2020 e abril de 2019, em análises às produções, a prestação de serviços e dos custos e faturamentos, donde extraio determinados indicadores de desempenho empresarial que seguem ilustrados abaixo através de tabelas e gráficos, tais como: **(i)** a produção e faturados de GMG's; **(ii)** os custos e total de faturamentos de GMG's e totais de vendas de peças e serviços; **(iii)** os custos médios de produção de GMG's e serviços prestados e **(iv)** o quantitativo de contratos de locação.

a) GMG'S produzidos e faturados:

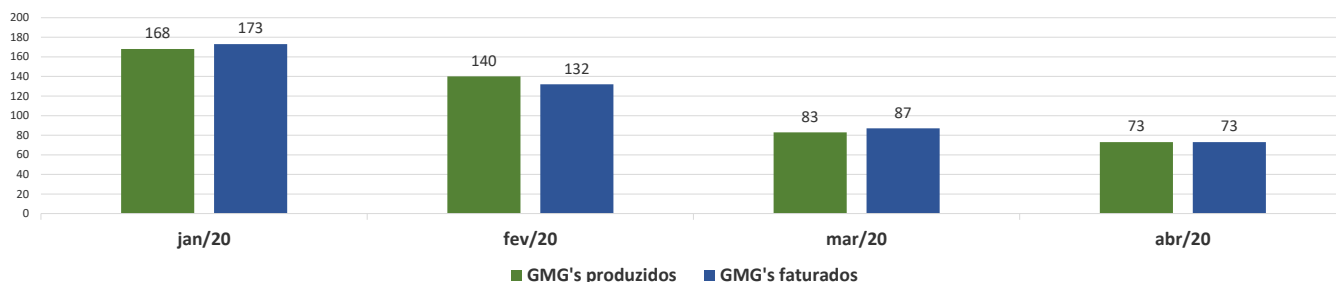


Rua 1 nº 564, Setor Oeste, Goiânia-GO, CEP: 74115-040
 (62) 3920 9900 | crosara@crosara.adv.br | www.crosara.adv.br



Valor: R\$ 100,00 | Classificador: AGUARDANDO DECURSO DE PRAZO
 PROCESSO CÍVEL E DO TRABALHO -> Processo de Conhecimento -> Procedimento de Conhecimento -> Procedimentos Especiais -> Procedimentos Regidos por Outros Códigos, Lei
 ITUMBARA - 2ª VARA CÍVEL E AMBIENTAL
 Usuário: DYOGO CROSARA - Data: 07/03/2022 14:40:50

GMG's: PRODUÇÃO E FATURADOS - 2020

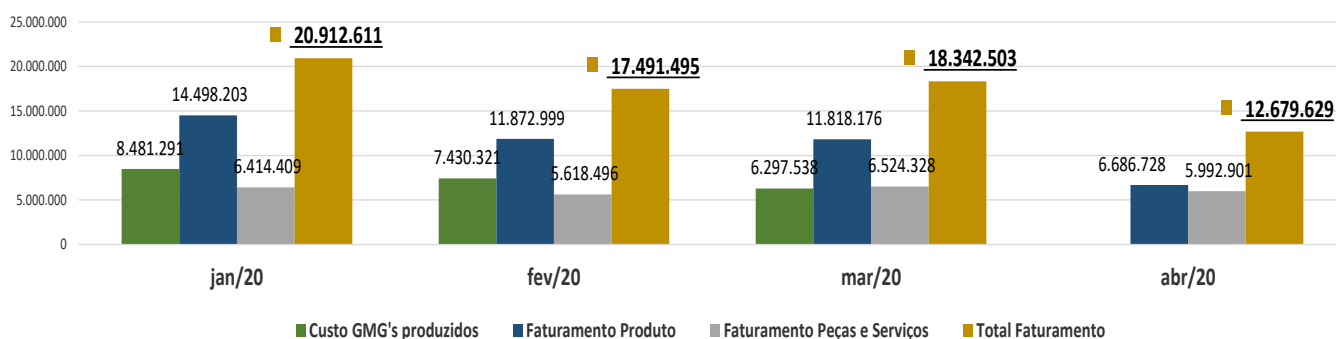


GMG's	abr/20	abr/19	mar/20	fev/20	jan/20
PRODUZIDOS	73	136	83	140	168
	BASE	-63	-10	-67	-95
		-46%	-12%	-48%	-57%
FATURADOS	73	131	87	132	173
	BASE	-58	-14	-59	-100
		-44%	-16%	-45%	-58%

Tais dados mostram claramente uma queda na produção, bem como no faturamento, a partir do mês de março de 2020.

b) Custos e faturamentos de GMG's e de peças e serviços:

CUSTOS e FATURAMENTOS DE GMG's e Peças e Serviços 2020



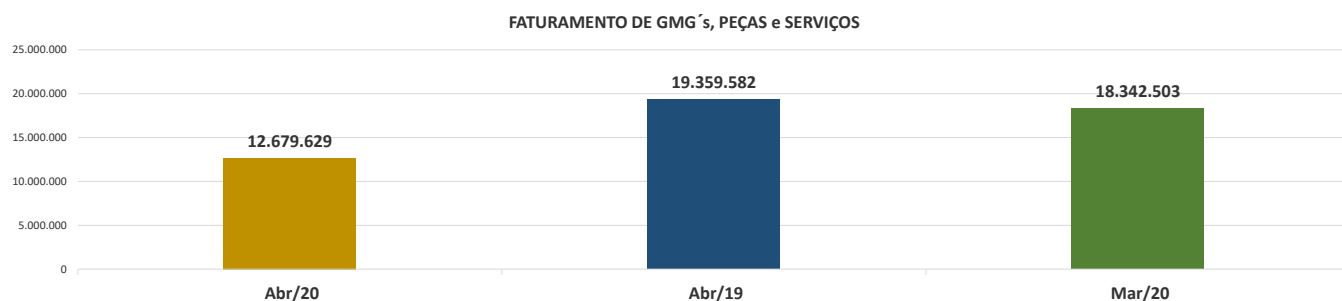
Rua 1 nº 564, Setor Oeste, Goiânia-GO, CEP: 74115-040
 (62) 3920 9900 | crosara@crosara.adv.br | www.crosara.adv.br



Valor: R\$ 100,00 | Classificador: AGUARDANDO DECURSO DE PRAZO
 PROCESSO CÍVEL E DO TRABALHO -> Processo de Conhecimento -> Procedimento de Conhecimento -> Procedimentos Especiais -> Procedimentos Regidos por Outros Códigos, Lei
 ITUMBIAARA - 2ª VARA CÍVEL E AMBIENTAL
 Usuário: DYOGO CROSARA - Data: 07/03/2022 14:40:50

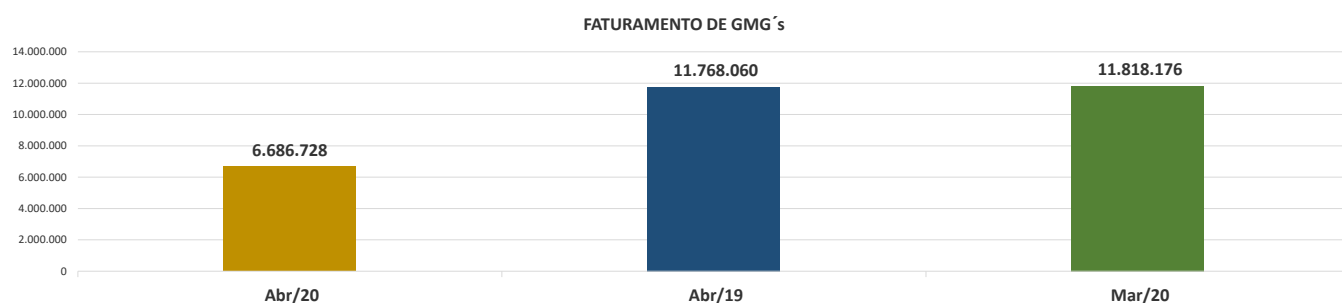
DESCRIÇÃO	jan/20	fev/20	mar/20	abr/20	VARIAÇÕES	
Quantidade GMG's produzidos	168	140	83	73	-10	-12%
Custo GMG's produzidos	8.481.291	7.430.321	6.297.538	3.644.241	-2.653.296	-42%
Quantidade GMG's vendidos/faturados	173	132	87	73	-14	-16%
Faturamento Produto	14.498.203	11.872.999	11.818.176	6.686.728	-5.131.448	-43%
Faturamento Peças e Serviços	6.414.409	5.618.496	6.524.328	5.992.901	905.832	-8%
Custo dos Serviços Prestados	6.113	6.513	10.468	6.113	-16.581	-158%
Totad dos Custos	8.487.404	7.436.834	6.308.006	3.638.129	-2.669.877	-42%
Total Faturamento	20.912.611	17.491.495	18.342.503	12.679.629	-5.662.875	-31%
Var R\$/%	Base	-R\$ 3.421.116	R\$ 851.008	-R\$ 5.662.875		
		-16,4%	4,9%	-30,9%		

Valores em Reais(R\$)



GMG's, PEÇAS e SERVIÇOS	Abr/20	Abr/19	Mar/20
FATURAMENTO	12.679.629	19.359.582	18.342.503
BASE		- 6.679.953	-5.662.875
		-35%	-31%

Valores em Reais(R\$)



Rua 1 nº 564, Setor Oeste, Goiânia-GO, CEP: 74115-040
 (62) 3920 9900 | crosara@crosara.adv.br | www.crosara.adv.br

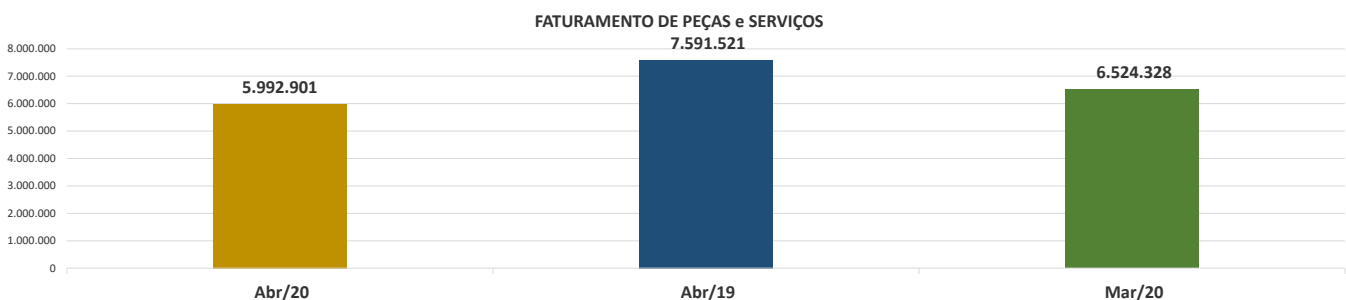




Valor: R\$ 100,00 | Classificador: AGUARDANDO DECURSO DE PRAZO
 PROCESSO CÍVEL E DO TRABALHO -> Processo de Conhecimento -> Procedimento de Conhecimento -> Procedimentos Especiais -> Procedimentos Regidos por Outros Códigos, Lei
 ITUMBARA - 2ª VARA CÍVEL E AMBIENTAL
 Usuário: DYOGO CROSARA - Data: 07/03/2022 14:40:50

GMG's	Abr/20	Abr/19	Mar/20
FATURAMENTO	6.686.728	11.768.060	11.818.176
BASE		- 5.081.332	-5.131.448
		-43%	77%

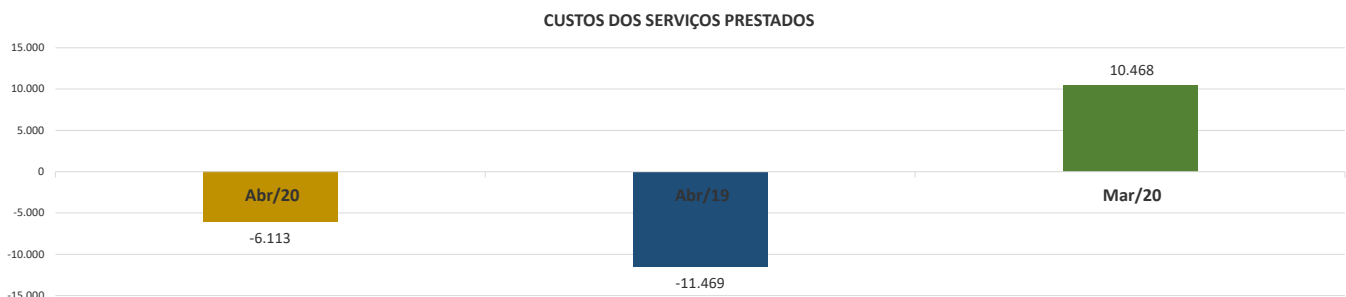
Valores em Reais(R\$)



PEÇAS e SERVIÇOS	Abr/20	Abr/19	Mar/20
FATURAMENTO	5.992.901	7.591.521	6.524.328
BASE		- 1.598.620	-531.427
		-21%	-8%

Valores em Reais(R\$)

c) Custos médios de produção de GMG's e serviços prestados:



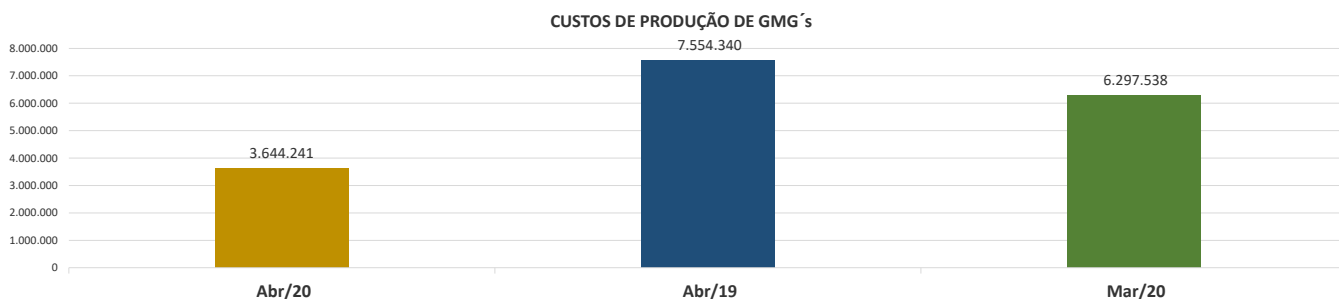
SERVIÇOS PRESTADOS	Abr/20	Abr/19	Mar/20
CUSTOS	-6.113	- 11.469	10.468
BASE		5.357	-16.581
		-47%	-158%

Valores em Reais(R\$)

Rua 1 nº 564, Setor Oeste, Goiânia-GO, CEP: 74115-040
 (62) 3920 9900 | crosara@crosara.adv.br | www.crosara.adv.br



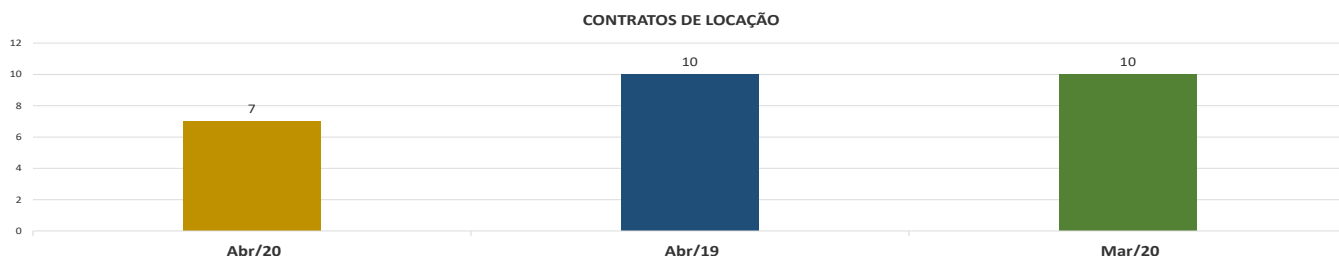
Valor: R\$ 100,00 | Classificador: AGUARDANDO DECURSO DE PRAZO
 PROCESSO CÍVEL E DO TRABALHO -> Processo de Conhecimento -> Procedimento de Conhecimento -> Procedimentos Especiais -> Procedimentos Regidos por Outros Códigos, Lei
 ITUMBIARA - 2ª VARA CÍVEL E AMBIENTAL
 Usuário: DYOGO CROSARA - Data: 07/03/2022 14:40:50



PRODUÇÃO DE GMG's		Abr/20	Abr/19	Mar/20
CUSTOS		3.644.241	7.554.340	6.297.538
	BASE		- 3.910.099	-2.653.296
			-52%	-42%

Valores em Reais(R\$)

d) Contratos de locação:



CONTRATOS DE LOCAÇÃO		Abr/20	Abr/19	Mar/20
QUANTIDADE		7	10	10
	BASE		-3	-3
			-30%	-30%

Valores unitários

4. Registro que as informações acima foram extraídas dos dados fornecidos pelas devedoras, e, decorrem de análises não exaustivas pertinentes à real e completa situação da empresa, de fato, no que ocorre nesse momento é a contínua evolução e o aperfeiçoamento das fixações das rotinas e dos indicadores de gestão, que servem para bem transparecer as atividades empresarias do **GRUPO STEMAC**, notadamente, a esse Julgador, Ministério Público e Credores.

Rua 1 nº 564, Setor Oeste, Goiânia-GO, CEP: 74115-040
 (62) 3920 9900 | crosara@crosara.adv.br | www.crosara.adv.br



5. Consta do evento 614 dos autos principais a designação desse Julgador da empresa Cinco S - Consultoria Organizacional de Resultados como auxiliar deste Administrador Judicial, que apresentou reporte abaixo, do qual adoto nas análises e considerações como parte integrante do relatório mensal previsto no art. 22, inciso II, letra “c” da Lei de Falências e Recuperação de Empresas – LFR:

CINCO 5 - CONSULTORIA ORGANIZACIONAL DE RESULTADO, representado por Stenius Lacerda Bastos, no exercício de das atribuições como Auxiliar desse Ilustre Administrador Judicial no processo de Recuperação Judicial das empresas STEMAC S/A GRUPO GERADORES, STEMAC ENERGIA S/A, STEMAC S/A PARTICIPAÇÕES, JNB PARTICIPAÇÕES SOCIETÁRIA LTDA e JLB PARTICIPAÇÕES SOCIETÁRIAS LTDA, vem apresentar as suas análises e considerações, realizando comparativos e demonstrações ocorridas entre os meses de janeiro a abril de 2020 e, também, a abril de 2019. Ressaltamos novamente que resta pendente de entrega pelas devedoras as demonstrações contábeis de dezembro de 2019 e o respectivo encerramento do exercício, justificado, a princípio, pelo art. 3º, da Instrução Normativa RFB nº 1.422/2013, que alterou a data limite de entrega para o último dia útil do mês de julho.

2- No cumprimento das atribuições deste auxiliar do Administrador Judicial seguem as análises realizadas nos dados e informações relativos à contabilidade do GRUPO STEMAC, notadamente nas demonstrações de resultados (DRE) do presente exercício, sendo as demonstrações contábeis de abril de 2020, analisadas horizontalmente de abril de 2019 para abril de 2020, e tratadas as principais variações ocorridas no período e apresentação de notas explicativas das contas avaliadas na DRE, e por empresa.

3. - O balanço e demonstrações de resultados do exercício do período de abril de 2020:

3.1 - STEMAC S/A GRUPOS GERADORES:

GRUPO STEMAC			
STEMAC S/A GRUPOS GERADORES			
CONTAS	ABRIL DE 2020	ABRIL DE 2019	Varição em %
Vendas de Produtos	12.103.048,83	46.308.362,48	281%
Vendas de Mercadorias	3.897.647,23	7.762.841,71	249%
Vendas de Serviços	6.430.499,99	17.406.197,68	329%
RECEITA BRUTA	26.300.896,05	71.477.401,87	271%
(-) Despesas de Vendas	(641.235,49)	(2.338.163,99)	251%
RECEITA OPERACIONAL BRUTA	25.659.660,56	69.139.237,88	269%
(-) Impostos Inc. s/ Vendas	13.794.999,52	13.487.346,60	256%
RECEITA LÍQUIDA	11.864.661,04	55.651.891,28	200%
(-) CARGO DAS MERC. PROG. SERV. VEND	(12.287.846,17)	(16.700.984,45)	226%
Despesa com amortizações	(475.767,23)	(1.123.253,47)	304%
LUCRO OPERACIONAL BRUTO	3.101.047,64	17.727.653,36	302%
DESPESAS OPERACIONAIS	48.989.551,70	(17.302.718,45)	304%
Despesa com Vendas	12.709.127,60	(12.702.820,00)	301%
Despesa Administrativas	13.505.124,50	(14.342.312,12)	302%
Despesa Operacionais	(488.339,52)	(1.427.292,56)	306%
Despesa Tributária	(104.178,67)	(1.026.879,60)	466%
Outros Serv./Produtos Operac. Equipamentos Patrimoniais	833.272,56	7.224.380,20	766%
RESULTADO ANTES DO ICM, DESP. FINANC. Recuperações Financeiras	(4.476.889,49)	(4.076.849,49)	301%
Resultados Financeiros	(2.076.362,60)	3.839.767,74	309%
RESULTADO ANTES DOS TRIBUTOS (-) Prov. IRR e CGL	(6.553.252,09)	(4.237.081,75)	301%
Resultado Final	(2.183.894,84)	(280.143,81)	301%
RESULTADO DO EXERCÍCIO	(2.183.894,84)	(280.143,81)	301%
PREJUÍZO LÍQUIDO DO EXERCÍCIO			

3.1.1 - Da receita bruta e receita bruta operacional constata-se acréscimo no faturamento de 258% (duzentos e cinquenta e oito por cento), correspondendo a R\$ 51,5 mi, sendo as variações positivas de 281% (duzentos e oitenta e um por cento) da receita de vendas de produtos e de 210% (duzentos e dez por cento) de vendas de mercadorias e, nas vendas de serviços, variação de 227% (duzentos e vinte e sete por cento). Os custos com aumento de 226% (duzentos e vinte seis por cento), cerca de R\$ 40,3 mi. As despesas operacionais com elevação de 184% (cento e oitenta e quatro por cento), ou seja, R\$ 11,2 mi. O resultado antes dos tributos apresentou redução de 42% (quarenta e dois por cento), cerca de R\$ 3,5 mi. O resultado do exercício - conta - Prejuízo líquido do exercício - apresentou variação com redução no prejuízo de 62% (sessenta e dois por cento), cerca de R\$ 3,2 mi. Na DRE, houve crescimento exponencial de todas as contas receitas/custos/despesas nesse um ano, com redução do prejuízo.

3.1.2 - Os indicadores financeiros avaliam a capacidade de pagamento de empresa frente às suas obrigações e o seu controle são vitais para auxílio nos atos da administração e continuidade empresarial. As informações para o cálculo destes índices são retiradas unicamente das demonstrações patrimonial e

Valor: R\$ 100,00 | Classificador: AGUARDANDO DECURSO DE PRAZO
 PROCESSO CIVEL E DO TRABALHO -> Processo de Conhecimento -> Procedimento de Conhecimento -> Procedimentos Especiais -> Procedimentos Regidos por Outros Códigos, Lei
 ITUMBARA - 2ª VARA CÍVEL E AMBIENTAL
 Usuário: DYOGO CROSARA - Data: 07/03/2022 14:40:50

Rua 1 nº 564, Setor Oeste, Goiânia-GO, CEP: 74115-040
 (62) 3920 9900 | crosara@crosara.adv.br | www.crosara.adv.br



CROSARA

ADVOGADOS

Valor: R\$ 100,00 | Classificador: AGUARDANDO DECURSO DE PRAZO
 PROCESSO CÍVEL E DO TRABALHO -> Processo de Conhecimento -> Procedimento de Conhecimento Especialis -> Procedimentos Regidos por Outros Códigos, Lei
 ITUMBARA - 2ª VARA CÍVEL E AMBIENTAL
 Usuário: DYOGO CROSARA - Data: 07/03/2022 14:40:50

SCINCO|SI

contábil e evidenciam a posição patrimonial da entidade devendo ser atualizadas constantemente para uma correta análise.

STEMAC S/A GRUPO GERADORES		
ÍNDICES	abr/19	abr/20
RENTABILIDADE	2,38%	1,85%
LIQUIDEZ GERAL	0,31	0,23
LIQUIDEZ SECA	0,17	0,39
CORRENTE	0,22	0,48
ENDIVIMENDO	1,47	1,46
SOLVÊNCIA GERAL	0,68	0,69
LUCRATIVIDADE	-4187,87%	-721,34%

3.1.2.1 - Na rentabilidade do patrimônio líquido tivemos redução, que mesmo refletindo na continuidade dos prejuízos, houve a redução no montante. Na rentabilidade do patrimônio líquido, o lucro é o objetivo principal do empresário e uma maneira de avaliar um empreendimento. A avaliação do retorno financeiro da empresa objetiva evidenciar a rentabilidade sobre o capital investido e verificar se a empresa está obtendo sucesso econômico.

3.1.2.2 - O índice de liquidez geral teve redução. Na liquidez geral do patrimônio, indica quanto a empresa possui em dinheiro, bens e direitos realizáveis a curto e longo prazos, para pagar todas as suas dívidas (passivo exigível), caso a empresa fosse parar suas atividades naquele momento. A interpretação desse índice é no sentido de "quanto maior, melhor", mantidos constantes os demais fatores. Desta forma vimos que ainda a situação da empresa mostra-se em dificuldade para pagar suas dívidas. Entretanto vimos que estão longe do limite considerado seguro, ou seja, igual a 1 (um).

3.1.2.3 - O índice de liquidez seca sofre acréscimos. Na liquidez seca do patrimônio, indica quanto a empresa consegue pagar das suas dívidas desconsiderando os seus estoques, que podem ser obsoletos, não condizentes com a realidade dos saídos apresentados no balanço. Nesse caso, retira-se do ativo circulante a conta estoque. A interpretação do índice de liquidez seca é, "quanto maior, melhor". Entretanto vimos que estão longe do limite considerado seguro, ou seja, igual a 1 (um).

3.1.2.4 - O índice de liquidez corrente sofre acréscimos, que tem por função medir a capacidade da empresa de cumprir com suas obrigações no curto prazo. Normalmente, na gestão financeira, serve de referência para a maioria dos pagamentos e representando a saúde do caixa. Desta forma vimos que a empresa apontou melhoras no curto prazo para sanar suas obrigações, que agora estamos dentro do necessário que é igual ou superior a 1(um).

(62) 3954-5554 / (62) 99147-3559 | cincosistemias.com.br
 Edifício Empire Center - Rua A, 378 - Sala 506 - Setor Oeste, Goiânia - GO - 74115-070

SCINCO|SI

3.1.2.5 - O índice de grau de endividamento se manteve praticamente inalterado, com um leve decréscimo de um ponto percentual. É a representação da proporção do ativo total que está comprometida para custear o endividamento da empresa com terceiros (passivos exigíveis).

3.1.2.6 - O índice de solvência geral mantém a situação de insolvência, com um leve acréscimo de um ponto percentual. Na solvência geral, O índice expressa o grau de garantia que a empresa dispõe em Ativos (totais), para pagamento do total de suas dívidas. Envolve além dos recursos líquidos, também os permanentes.

3.1.2.7 - O índice lucratividade encontra-se na continuidade dos prejuízos, entretanto tivemos uma redução, significante no decorrer de um ano. Sendo um indicador da administração financeira responsável por apontar a capacidade da sua empresa em gerar lucro. Ela aponta se o negócio está justificando ou não a operação, ou seja, se as vendas são suficientes para pagar os custos e as despesas e ainda gerar lucro.

3.2 - STEMAC ENERGIA S/A

GRUPO STEMAC			
STEMAC ENERGIA S/A			
ÍNDICES	ABRIL DE 2019	ABRIL DE 2020	Variação em %
Vendas de Produtos	R\$ 636.634,22	R\$ 289.730,00	-54,3%
Vendas de Serviços	R\$ 636.634,22	R\$ 289.730,00	-54,3%
RECEITA BRUTA	R\$ 636.634,22	R\$ 289.730,00	-54,3%
(-) Despesas de Venda	R\$ 636.634,22	R\$ 289.730,00	-54,3%
RECEITA OPERACIONAL BRUTA	R\$ 0,00	R\$ 0,00	-100,0%
(-) Impostos Inc. de Venda	R\$ 1.000.000,00	R\$ 1.221.700,00	+22,1%
RECEITA LÍQUIDA	R\$ 976.634,22	R\$ 289.730,00	-70,3%
(-) CUSTOS DE MATERIAIS, SERVIÇOS, VENDAS	R\$ 1.814.800,00	R\$ 1.814.800,00	+0,0%
DEPRECIACÃO/AMORTIZACÃO	R\$ 1.238.300,00	R\$ 1.070.300,00	-13,6%
LUCRO OPERACIONAL BRUTO	R\$ 863.534,22	R\$ 845.330,00	-2,1%
(-) DESPESAS ADMINISTRATIVAS	R\$ 188.646,43	R\$ 159.841,77	-15,3%
Despesas com Tributos	R\$ 67.200,00	R\$ 640.300,00	+849,7%
Despesas com Financiamento	R\$ 1.280,75	R\$ 1.200,75	-6,3%
Despesas com Outros	R\$ 181.079,00	R\$ 1.000,00	-99,4%
Despesas com Provisões	R\$ 0,00	R\$ 1.000,00	+100,0%
Despesas com Provisões Operacionais	R\$ 0,00	R\$ 1.000,00	+100,0%
RESULTADO ANTES DAS DESP. FINANC.	R\$ 674.687,79	R\$ 1.676.029,00	+147,8%
Despesas com Provisões	R\$ 2.007.627,00	R\$ 2.000.000,00	-0,4%
Despesas com Provisões	R\$ 363.600,00	R\$ 3.321.770,00	+806,3%
RESULTADO ANTES DOS RESULTOS	R\$ 1.003.460,79	R\$ 1.000.700,00	-0,3%
(-) IMPOSTO DE RENDA	R\$ 1.308.974,00	R\$ 1.000.000,00	-23,4%
Resultado Operacional	R\$ 0,00	R\$ 0,00	-100,0%
RESULTADO LÍQUIDO DO EXERCÍCIO	R\$ 0,00	R\$ 0,00	-100,0%

3.2.1 - Da receita bruta e receita bruta operacional constata-se uma redução no faturamento de 155% (cento e cinquenta e cinco por cento) correspondendo a R\$ 386 mil, e correspondendo a vendas de serviços. Nos custos registros de redução de 88% (oitenta e oito por cento), cerca de R\$13,3 mil. As despesas operacionais apresentaram um aumento significante de 3.095% (três mil ponto zero noventa e cinco por cento), cerca de R\$ 577,4 mil. O resultado antes das receitas e

quanto a empresa consegue pagar das suas dívidas desconsiderando os seus estoques, que podem ser obsoletos, não condizentes com a realidade dos saídos apresentados no balanço. Nesse caso, retira-se do ativo circulante a conta estoque. A interpretação do índice de liquidez seca é, "quanto maior, melhor".

3.2.2.4 - O índice de liquidez corrente tem por função medir a capacidade da empresa de cumprir com suas obrigações no curto prazo, com acréscimo, que agora supera o aceitável, que seria igual a 1 (um). Normalmente, na gestão financeira, serve de referência para a maioria dos pagamentos e representando a saúde do caixa. Desta forma vimos que a empresa apontou melhoras no curto prazo para sanar suas obrigações.

3.2.2.5 - O índice de grau de endividamento teve um acréscimo de oito pontos percentuais. É a representação da proporção do ativo total que está comprometida para custear o endividamento da empresa com terceiros (passivos exigíveis).

3.2.2.6 - O índice de solvência geral mantém a situação de insolvência, com redução de onze pontos percentuais. Na solvência geral, O índice expressa o grau de garantia que a empresa dispõe em Ativos (totais), para pagamento do total de suas dívidas. Envolve além dos recursos líquidos, também os permanentes.

3.2.2.7 - O índice lucratividade teve variação, com acréscimos dos prejuízos. Sendo um indicador da administração financeira responsável por apontar a capacidade da sua empresa em gerar lucro. Ela aponta se o negócio está justificando ou não a operação, ou seja, se as vendas são suficientes para pagar os custos e as despesas e ainda gerar lucro.

(62) 3954-5554 / (62) 99147-3559 | cincosistemias.com.br
 Edifício Empire Center - Rua A, 378 - Sala 506 - Setor Oeste, Goiânia - GO - 74115-070

SCINCO|SI

despesas financeiras, acréscimo de 157% (cento e cinquenta e sete por cento). O resultado antes dos tributos teve acréscimo de 1.008% (um mil ponto zero, zero oito por cento), cerca de R\$898,8 mil. O resultado do exercício com acréscimo de 281% (duzentos e oitenta e um por cento), representando um montante em R\$ 836,5 mil de prejuízo no mês de abril de 2020.

3.2.2 - Os indicadores financeiros avaliam a capacidade de pagamento da empresa frente às suas obrigações e o seu controle são vitais para os controles dos atos da administração e continuidade empresarial. As informações para o cálculo destes índices são retiradas unicamente das demonstrações patrimoniais e contábil e evidenciam a posição patrimonial da entidade devendo ser atualizadas constantemente para uma correta análise.

STEMAC ENERGIA S/A		
ÍNDICES	abr/19	abr/20
RENTABILIDADE	-1,79%	-13,27%
LIQUIDEZ GERAL	0,63	0,58
LIQUIDEZ SECA	0,91	1,06
CORRENTE	0,91	1,06
ENDIVIMENDO	0,79	0,87
SOLVÊNCIA GERAL	1,26	1,15
LUCRATIVIDADE	-3452,67%	-33402,79%

3.2.2.1 - Na rentabilidade do patrimônio líquido tivemos um acréscimo negativo, ou seja, situação ocorrida pelo aumento do prejuízo. Na rentabilidade do patrimônio líquido, o lucro é o objetivo principal do empresário e uma maneira de avaliar um empreendimento. A avaliação do retorno financeiro da empresa objetiva evidenciar a rentabilidade sobre o capital investido e verificar se a empresa está obtendo sucesso econômico.

3.2.2.2 - O índice de liquidez geral teve redução. Na liquidez geral do patrimônio, indica quanto a empresa possui em dinheiro, bens e direitos realizáveis a curto e longo prazos, para pagar todas as suas dívidas (passivo exigível), caso a empresa fosse parar suas atividades naquele momento. A interpretação desse índice é no sentido de "quanto maior, melhor", mantidos constantes os demais fatores. Entretanto, vimos que o índice se encontra abaixo do limite considerado seguro que é igual 1 (um).

3.2.2.3 - O índice de liquidez seca sofreu acréscimo, que agora supera o aceitável, que seria igual a 1 (um). Na liquidez seca do patrimônio, indica

(62) 3954-5554 / (62) 99147-3559 | cincosistemias.com.br
 Edifício Empire Center - Rua A, 378 - Sala 506 - Setor Oeste, Goiânia - GO - 74115-070

SCINCO|SI

quanto a empresa consegue pagar das suas dívidas desconsiderando os seus estoques, que podem ser obsoletos, não condizentes com a realidade dos saídos apresentados no balanço. Nesse caso, retira-se do ativo circulante a conta estoque. A interpretação do índice de liquidez seca é, "quanto maior, melhor".

3.2.2.4 - O índice de liquidez corrente tem por função medir a capacidade da empresa de cumprir com suas obrigações no curto prazo, com acréscimo, que agora supera o aceitável, que seria igual a 1 (um). Normalmente, na gestão financeira, serve de referência para a maioria dos pagamentos e representando a saúde do caixa. Desta forma vimos que a empresa apontou melhoras no curto prazo para sanar suas obrigações.

3.2.2.5 - O índice de grau de endividamento teve um acréscimo de oito pontos percentuais. É a representação da proporção do ativo total que está comprometida para custear o endividamento da empresa com terceiros (passivos exigíveis).

3.2.2.6 - O índice de solvência geral mantém a situação de insolvência, com redução de onze pontos percentuais. Na solvência geral, O índice expressa o grau de garantia que a empresa dispõe em Ativos (totais), para pagamento do total de suas dívidas. Envolve além dos recursos líquidos, também os permanentes.

3.2.2.7 - O índice lucratividade teve variação, com acréscimos dos prejuízos. Sendo um indicador da administração financeira responsável por apontar a capacidade da sua empresa em gerar lucro. Ela aponta se o negócio está justificando ou não a operação, ou seja, se as vendas são suficientes para pagar os custos e as despesas e ainda gerar lucro.

(62) 3954-5554 / (62) 99147-3559 | cincosistemias.com.br
 Edifício Empire Center - Rua A, 378 - Sala 506 - Setor Oeste, Goiânia - GO - 74115-070

Rua 1 nº 564, Setor Oeste, Goiânia-GO, CEP: 74115-040
 (62) 3920 9900 | crosara@crosara.adv.br | www.crosara.adv.br





CROSARA

ADVOGADOS

SCINCO|SI

3.3 - STEMAC S/A PARTICIPAÇÕES

GRUPO DE EMPRESAS

PERÍODO DE PARTICIPAÇÕES

EXERCÍCIO	ABRIL DE 2019	ABRIL DE 2020	Var. %
Vendas de Produtos			
Vendas de Mão-de-obra			
Vendas de Serviços			
RECEITA BRUTA			
(-) Encargos de vendas			
RECEITA OPERACIONAL BRUTA			
(-) Impostos Inv. / Vendas			
RECEITA LÍQUIDA			
(-) LICUO DAS APLIC. FINC. SERV. VINDO			
RECEITA OPERACIONAL LÍQUIDA			
DESPESAS OPERACIONAIS			
Despesas com Vendas	(40.807.308,94)	(6.303.909,28)	-84%
Despesas Administrativas	(4.306,70)	(4.042,72)	-6%
Distribuição/Amortização		(474,20)	2%
Despesas Tributárias	(462,45)		-100%
Outras Despesas Operacionais	(40.808.576,09)	(7.781,00)	-98%
DESPESAS OPERACIONAIS			
RESULTADO ANTES DAS DESPESAS FINANCEIRAS			
Despesas Financeiras	(40.807.308,04)	(4.303.909,28)	-89%
Despesas Financeiras	(75.316,11)	(2.20.315,20)	-66%
RESULTADO ANTES DAS TRIBUTAÇÕES			
Despesas Financeiras	(0,01)	(4.303.909,28)	-100%
(-) Provisão CBLL	(40.808.064,06)	(4.303.909,28)	-100%
RESULTADO LÍQUIDO DO EXERCÍCIO			
RESULTADO LÍQUIDO DO EXERCÍCIO			

3.3.1 - As despesas operacionais apresentaram redução significativa, na conta de equivalência patrimonial. As despesas financeiras com acréscimo. Os resultados antes dos tributos e o resultado do exercício, com acréscimos, representando uma redução significativa de R\$ 34,5 milhões de prejuízo no mês de abril de 2020.

3.3.2 - Os indicadores financeiros avaliam a capacidade de pagamento da empresa frente às suas obrigações e o seu controle são vitais para os controles dos atos da administração e continuidade empresarial. As informações para o cálculo destes índices são retiradas unicamente das demonstrações patrimoniais e contábil e evidenciam a posição patrimonial da entidade devendo ser atualizadas constantemente para uma correta análise.

STEMAC S/A PARTICIPAÇÕES		
ÍNDICES		
ÍNDICES	abr/19	abr/20
RENTABILIDADE	11,71%	2,25%
LIQUIDEZ GERAL	0,00	0,00
LIQUIDEZ SECA	0,01	0,00
CORRENTE	0,01	0,00
ENDIVIDAMENTO	26,86	30,65
SOLVÊNCIA GERAL	0,04	0,03
LUCRATIVIDADE	0,00	0,00

(62) 3954-5554 | (62) 99147-3559 | cincos@stemac.com.br
 Edifício Empre Center - Rua A, 378 - Sala 586 - Setor Oeste, Goiânia - GO - 74115-070

SCINCO|SI

3.3.2.1 - Na rentabilidade do patrimônio líquido tivemos redução, que mesmo refletindo na continuidade dos prejuízos, concluímos que houve diminuição no montante. Na rentabilidade do patrimônio líquido, o lucro e o objetivo principal do empresário e uma maneira de avaliar um empreendimento. A avaliação do retorno financeiro da empresa objetiva evidenciar a rentabilidade sobre o capital investido e verificar se a empresa está obtendo sucesso econômico.

3.3.2.2 - O índice de liquidez sem alteração. Na liquidez geral do patrimônio, indica quanto a empresa possui em dinheiro, bens e direitos realizáveis a curto e longo prazos, para pagar todas as suas dívidas (passivo exigível), caso a empresa fosse parar suas atividades naquele momento. A interpretação desse índice é no sentido de "quanto maior, melhor", mantidos constantes os demais fatores. Desta forma vimos que ainda a situação da empresa mostra-se em dificuldade para pagar suas dívidas.

3.3.2.3 - O índice de liquidez seca sofreu redução, ficando zerado. Na liquidez seca do patrimônio, indica quanto a empresa consegue pagar das suas dívidas desconsiderando os seus estoques, que podem ser obsoletos, não condizentes com a realidade dos saldos apresentados no balanço. Nesse caso, retira-se do ativo circulante a conta estoque. A interpretação do índice de liquidez seca é, "quanto maior, melhor".

3.3.2.4 - O índice de liquidez corrente sofreu redução, que tem por função medir a capacidade da empresa de cumprir com suas obrigações no curto prazo. Normalmente, na gestão financeira, serve de referência para a maioria dos pagamentos e representando a saúde do caixa.

3.3.2.5 - O índice de grau de endividamento sofreu um acréscimo. É a representação da proporção do ativo total que está comprometida para custear o endividamento da empresa com terceiros (passivos exigíveis).

3.3.2.6 - O índice de solvência geral mantém a situação de insolvência, com redução. Na solvência geral, o índice expressa o grau de garantia que a empresa dispõe em Ativos (totais), para pagamento do total de suas dívidas. Envolve além dos recursos líquidos, também os permanentes.

3.3.2.7 - O índice lucratividade encontra-se na continuidade dos prejuízos, entretanto sem alteração no percentual do índice. Sendo um indicador da administração financeira responsável por apontar a capacidade da sua empresa em gerar lucro. Ela aponta se o negócio está justificando ou não a operação, ou seja, se as vendas são suficientes para pagar os custos e as despesas e ainda gerar lucro.

(62) 3954-5554 | (62) 99147-3559 | cincos@stemac.com.br
 Edifício Empre Center - Rua A, 378 - Sala 586 - Setor Oeste, Goiânia - GO - 74115-070

SCINCO|SI

3.4 - JNB PARTICIPAÇÕES SOCIETÁRIAS LTDA

GRUPO DE EMPRESAS

PERÍODO DE PARTICIPAÇÕES

EXERCÍCIO	ABRIL DE 2019	ABRIL DE 2020	Var. %
Vendas de Produtos			
Vendas de Mão-de-obra			
Vendas de Serviços			
RECEITA BRUTA			
(-) Encargos de vendas			
RECEITA OPERACIONAL BRUTA			
(-) Impostos Inv. / Vendas			
RECEITA LÍQUIDA			
(-) LICUO DAS APLIC. FINC. SERV. VINDO			
RECEITA OPERACIONAL LÍQUIDA			
DESPESAS OPERACIONAIS			
Despesas com Vendas	(23.306.679,01)	(3.800.304,21)	-84%
Despesas Administrativas	(988,03)	(2.400,00)	-59%
Distribuição/Amortização	(10.947,00)	(233.476,00)	20%
Despesas Tributárias			
Outras Despesas Operacionais	(12.290.367,97)	(1.402.308,21)	-88%
DESPESAS OPERACIONAIS			
RESULTADO ANTES DAS DESPESAS FINANCEIRAS			
Despesas Financeiras	(4.743,27)	(28.946,01)	-84%
Despesas Financeiras	(12.040,00)	(100.000,00)	-88%
RESULTADO ANTES DAS TRIBUTAÇÕES			
Despesas Financeiras	(16.783,27)	(128.946,01)	-87%
(-) Provisão CBLL	(10.829.462,39)	(3.203.438,21)	-70%
RESULTADO LÍQUIDO DO EXERCÍCIO			
RESULTADO LÍQUIDO DO EXERCÍCIO			

3.4.1 - As despesas operacionais apresentaram redução significativa na conta de equivalência patrimonial. As despesas financeiras com acréscimo. Os resultados antes dos tributos com redução. O resultado do exercício com decréscimos, representando uma redução de R\$17,6 mi, no mês de abril de 2020.

3.4.2 - Os indicadores financeiros avaliam a capacidade de pagamento da empresa frente às suas obrigações e o seu controle são vitais para os controles dos atos da administração e continuidade empresarial. As informações para o cálculo destes índices são retiradas unicamente das demonstrações patrimoniais e contábil e evidenciam a posição patrimonial da entidade devendo ser atualizadas constantemente para uma correta análise.

JNB PARTICIPAÇÕES		
ÍNDICES		
ÍNDICES	abr/19	abr/20
RENTABILIDADE	11,73%	2,21%
LIQUIDEZ GERAL	0,11	0,14
LIQUIDEZ SECA	0,00	0,00
CORRENTE	0,00	0,00
ENDIVIDAMENTO	8,52	7,25
SOLVÊNCIA GERAL	0,12	0,14
LUCRATIVIDADE	0,00	0,00

3.4.2.1 - Na rentabilidade do patrimônio líquido tivemos redução no índice, mesmo refletindo na continuidade dos prejuízos, concluímos que houve redução significativa no montante. Na rentabilidade do patrimônio líquido, o lucro é o

(62) 3954-5554 | (62) 99147-3559 | cincos@stemac.com.br
 Edifício Empre Center - Rua A, 378 - Sala 586 - Setor Oeste, Goiânia - GO - 74115-070

SCINCO|SI

objetivo principal do empresário e uma maneira de avaliar um empreendimento. A avaliação do retorno financeiro da empresa objetiva evidenciar a rentabilidade sobre o capital investido e verificar se a empresa está obtendo sucesso econômico.

3.4.2.2 - O índice de liquidez geral com acréscimo, entretanto se encontra distante do patamar aceitável de 1 (um). Na liquidez geral do patrimônio, indica quanto a empresa possui em dinheiro, bens e direitos realizáveis a curto e longo prazos, para pagar todas as suas dívidas (passivo exigível), caso a empresa fosse parar suas atividades naquele momento. A interpretação desse índice é no sentido de "quanto maior, melhor", mantidos constantes os demais fatores. Desta forma vimos que ainda a situação da empresa mostra-se em dificuldade para pagar suas dívidas.

3.4.2.3 - O índice de liquidez seca não sofreu alteração. Na liquidez seca do patrimônio, indica quanto a empresa consegue pagar das suas dívidas desconsiderando os seus estoques, que podem ser obsoletos, não condizentes com a realidade dos saldos apresentados no balanço. Nesse caso, retira-se do ativo circulante a conta estoque. A interpretação do índice de liquidez seca é, "quanto maior, melhor".

3.4.2.4 - O índice de liquidez corrente não sofreu alteração, que tem por função medir a capacidade da empresa de cumprir com suas obrigações no curto prazo. Normalmente, na gestão financeira, serve de referência para a maioria dos pagamentos e representando a saúde do caixa. Desta forma vimos que a empresa apontou melhorias no curto prazo para sanar suas obrigações, que agora estamos dentro do necessário que é igual ou superior a 1.

3.4.2.5 - O índice de grau de endividamento sofreu redução. É a representação da proporção do ativo total que está comprometida para custear o endividamento da empresa com terceiros (passivos exigíveis).

3.4.2.6 - O índice de solvência geral se encontra em patamares muito próximo da insolvência, com acréscimo. Na solvência geral, o índice expressa o grau de garantia que a empresa dispõe em Ativos (totais), para pagamento do total de suas dívidas. Envolve além dos recursos líquidos, também os permanentes.

3.4.2.7 - O índice lucratividade encontra-se na continuidade dos prejuízos, entretanto sem alteração, pois não temos faturamento. Sendo um indicador da administração financeira responsável por apontar a capacidade da sua empresa em gerar lucro. Ela aponta se o negócio está justificando ou não a operação, ou seja, se as vendas são suficientes para pagar os custos e as despesas e ainda gerar lucro.

(62) 3954-5554 | (62) 99147-3559 | cincos@stemac.com.br
 Edifício Empre Center - Rua A, 378 - Sala 586 - Setor Oeste, Goiânia - GO - 74115-070

Rua 1 nº 564, Setor Oeste, Goiânia-GO, CEP: 74115-040
 (62) 3920 9900 | crosara@crosara.adv.br | www.crosara.adv.br

Valor: R\$ 100,00 | Classificador: AGUARDANDO DECURSO DE PRAZO
 PROCESSO CÍVEL E DO TRABALHO -> Processo de Conhecimento -> Procedimento de Conhecimento -> Procedimentos Especiais -> Procedimentos Regidos por Outros Códigos, Lei
 ITUMBARA - 2ª VARA CÍVEL E AMBIENTAL
 Usuário: DYOGO CROSARA - Data: 07/03/2022 14:40:50



3.5 - JLB PARTICIPAÇÕES SOCIETÁRIAS LTDA.

GRUPO JLB PARTICIPAÇÕES SOCIETÁRIAS LTDA.

CONTAS	ABRIL DE 2019	ABRIL DE 2020	Variação (%)
VENDAS DE PRODUTOS			
Vendas de Materiais			
Vendas de Serviços			
RECEITA BRUTA			
(-) Despesas de Vendas			
RECEITA OPERACIONAL BRUTA			
(-) Impostos Rel. à Venda			
RECEITA LÍQUIDA			
(-) ICMS DAS MENC. PROD. SERV. VEND.			
EXPENSIAS OPERACIONAIS			
LUCRO OPERACIONAL BRUTO	(13.084.232,48)	(14.088.207,44)	-497%
Despesas com vendas	198,00	(2.400,00)	1400%
Despesas Administrativas	190.665,23	130.251,23	3179%
Despesas com Impostos			
Outros Despesas Operacionais	(11.208.808,93)	(14.452.006,21)	-3180%
RECEITA FINANCEIRA (INC. REC. DESP. FINANC.)	(18.388.832,88)	(18.006.207,48)	-497%
Despesas Financeiras	(4.103,74)	(26.137,04)	2380%
Receitas Financeiras	18.384.729,14	18.032.070,44	-21%
RESULTADO ANTES DOS TRIBUTOS	(20.884.832,84)	(18.208.336,72)	-4040%
(-) Provisão para Impostos		(25.740,24)	1000%
PREJUÍZO LÍQUIDO DO EXERCÍCIO	(20.884.832,84)	(18.234.076,96)	-516%

3.5.1 - As despesas operacionais apresentaram redução significativa, na conta de equivalência patrimonial. As despesas e receitas financeiras com acréscimo. O resultado do exercício, com redução significativa, representando cerca de R\$ 17,5 milhões no prejuízo no mês de abril de 2020.

3.5.2 - Os indicadores financeiros avaliam a capacidade de pagamento da empresa frente às suas obrigações e o seu controle são vitais para o controle dos atos da administração e continuidade empresarial. As informações para o cálculo destes índices são retiradas unicamente das demonstrações patrimonial e contábil e evidenciam a posição patrimonial da entidade devendo ser atualizadas constantemente para uma correta análise.

JLB PARTICIPAÇÕES		
ÍNDICES		
ÍNDICES	abr/19	abr/20
RENTABILIDADE	11,73%	2,24%
LIQUIDEZ GERAL	0,09	0,11
LIQUIDEZ SECA	0,00	0,00
CORRENTE	0,00	0,02
ENDIVIDAMENTO	10,41	8,94
SOLVÊNCIA GERAL	0,10	0,11
LUCRATIVIDADE	0,00	0,00

(62) 3954-5554 / (62) 99147-3559 | crosara@stemus.com.br
 Edifício Empre Center - Rua A, 378 - Sala 586 - Setor Oeste, Goiânia - GO - 74115-070

3.5.2.1 - Na rentabilidade do patrimônio líquido tivemos redução no índice, mesmo refletindo a continuidade dos prejuízos, concluímos que houve diminuição no montante. Na rentabilidade do patrimônio líquido, o lucro e o objetivo principal do empresário e uma maneira de avaliar um empreendimento. A avaliação do retorno financeiro da empresa objetiva evidenciar a rentabilidade sobre o capital investido e verificar se a empresa está obtendo sucesso econômico.

3.5.2.2 - O índice de liquidez geral aumentou. Na liquidez geral do patrimônio, indica quanto a empresa possui em dinheiro, bens e direitos realizáveis a curto e longo prazos, para pagar todas as suas dívidas (passivo exigível), caso a empresa fosse parar suas atividades naquele momento. A interpretação desse índice é no sentido de "quanto maior, melhor", mantidos constantes os demais fatores. Desta forma vimos que ainda a situação da empresa mostra-se em dificuldade para pagar suas dívidas.

3.5.2.3 - O índice de liquidez seca não sofreu alteração. Na liquidez seca do patrimônio, indica quanto a empresa consegue pagar das suas dívidas desconsiderando os seus estoques, que podem ser obsoletos, não condizentes com a realidade dos saldos apresentados no balanço. Nesse caso, retira-se do ativo circulante a conta estoque. A interpretação do índice de liquidez seca é, "quanto maior, melhor".

3.5.2.4 - O índice de liquidez corrente com acréscimo, que tem por função medir a capacidade da empresa de cumprir com suas obrigações no curto prazo. Normalmente, na gestão financeira, serve de referência para a maioria dos pagamentos e representando a saúde do caixa.

3.5.2.5 - O índice de grau de endividamento sofreu redução. É a representação da proporção do ativo total que está comprometida para custear o endividamento da empresa com terceiros (passivos exigíveis).

3.5.2.6 - O índice de solvência geral com pequeno acréscimo. Na solvência geral, O índice expressa o grau de garantia que a empresa dispõe em Ativos (totais), para pagamento do total de suas dívidas. Envolve além dos recursos líquidos, também os permanentes.

3.5.2.7 - O índice lucratividade encontra-se na continuidade dos prejuízos, entretanto sem alteração. Sendo um indicador da administração financeira responsável por apontar a capacidade da sua empresa em gerar lucro. Ela aponta se o negócio está justificando ou não a operação, ou seja, se as vendas são suficientes para pagar os custos e as despesas e ainda gerar lucro.

4 - Os balancetes do período de abril de 2019 e abril de 2020, por empresa assim foram apresentados pelas devedoras:

(62) 3954-5554 / (62) 99147-3559 | crosara@stemus.com.br
 Edifício Empre Center - Rua A, 378 - Sala 586 - Setor Oeste, Goiânia - GO - 74115-070

4.1 - STEMAC S/A GRUPOS GERADORES

GRUPO STEMAC

STEMAC S/A GRUPOS GERADORES

CONTAS	abr-19	abr-20	Var. %
ATIVO	786.289.263,22	634.454.325,19	-20%
CIRCULANTE	179.832.276,21	152.343.196,18	-17%
Disponíveis	162.748.051,87	5.889.975,50	-128%
Créditos	200.165.265,57	208.670.026,69	8%
Debitadas a Receber	69.298.308,05	79.070.041,33	2%
Imposto a Receber	37.482.281,55	23.478.127,14	-38%
Adiantamento de Viagens	233.477,78	334.203,21	3%
Adiantamento de Fornecedores	8.750.082,36	14.095.756,82	41%
Títulos e Valores Mobiliários	674.548,42	52.855,19	-612%
Locações Contratadas			
Adiantamento p/ Despesas			
Outros			
Outros Créditos	2.240.762,30	5.206.021,25	57%
Impartimento em Andamento	908.012,25	4.187.624,97	78%
Ativos financeiros p. venda			
Outros	1.344.549,55	1.078.396,28	-25%
Estoques	48.223.618,06	28.088.130,90	-42%
Despesas de Exercício Seg.	4.812.287,41	4.406.105,77	-9%
Despesas antecipadas	4.612.207,41	4.430.105,77	-4%
NÃO CIRCULANTE	568.666.887,00	480.072.932,05	-16%
REALIZÁVEL A LONGO PRAZO	158.465.675,12	51.372.786,39	-28%
Partes Relacionadas	15.486.636,29	12.708.817,15	-20%
Depósitos Jurídicos	4.750.786,86	6.258.945,63	23%
Quotas	102.760.622,79	102.077.949,67	7%
Impostos a Receber	42.881.836,40	4.812.647,49	-90%
Impostos Diferidos	25.754.975,87	17.727.790,40	-45%
Devidores Diversos	60.000.000,00	-	-
Devidores Antecipados LP			
Locações Contratadas			
Debitadas a Receber			
PERMANENTE	400.171.811,88	408.501.145,66	2%
Investimentos	239.759.221,90	252.131.672,99	5%
Propriedades p. Investimentos	239.759.221,90	252.131.672,99	5%
Investimentos			
Imobilizado	137.490.062,98	127.353.132,41	-8%
Curso Original Concluído	210.570.385,48	206.382.889,54	-2%
(-) Deprec. Acumulada	(73.080.322,50)	(79.029.757,13)	8%
(-) Amortizado Int. Oper.	668.620,90	(86.120,50)	8%
Intangível	11.817.889,00	29.086.358,28	10%
Intangível	61.057.542,91	61.057.142,91	0%
(-) Patentado Sist. Agric.	(50.240.654,91)	(50.240.796,82)	0%

(62) 3954-5554 / (62) 99147-3559 | crosara@stemus.com.br
 Edifício Empre Center - Rua A, 378 - Sala 586 - Setor Oeste, Goiânia - GO - 74115-070

GRUPO STEMAC

STEMAC S/A GRUPOS GERADORES

CONTAS	abr-19	abr-20	Var. %
PASSIVO	786.289.263,22	634.454.325,19	-20%
CIRCULANTE	791.017.796,89	617.689.554,56	-21%
Fornecedores	113.118.002,05	37.861.717,53	-289%
Cretores Diversos	4.155.271,49	4.761.598,79	14%
Obrigações Sociais e Fiscais	56.629.963,55	35.790.389,61	-38%
Imposto a Receber	24.430.587,13	23.303.136,82	-21%
Emprestimos e Financiamento	923.856.772,89	104.302.825,48	-120%
Adiantamento de Clientes	15.861.944,02	13.853.018,20	-13%
Débitos não Conversíveis	47.778.718,51	7.250.878,33	-85%
Bancários a Realizar			
Reservas de Dividas	1.101.585,55	-	-
Locações Contratadas			
Obrigações com Investidas			
Parcelamento PERI			
Parcelamento Simplificado			
Outras Obrigações			
Provisões p/ IRRJ E CSLL			
Provisões Fiscais			
Financiamento BRDE			
(-) Incargos Financeiros a Transcorrer			
NÃO CIRCULANTE	307.619.743,68	574.596.653,00	86%
ENGIÊNLA LONGO PRAZO	307.619.743,68	574.596.653,00	86%
Fornecedores LP		61.453.309,48	100%
Parcelamento Impostos a Rec.	71.223.060,88	37.728.953,88	49%
Emprestimos e Financiamento	118.787.237,24	363.882.214,85	67%
Provisões e Reservas	61.607.197,11	69.848.949,50	22%
Provisão Tributos Diferidos	25.754.975,87	34.494.796,11	15%
Partes Relacionadas	8.367.268,28	14.070.523,29	41%
Débitos não Conversíveis			
Ratios Diferidas			
Locações Contratadas			
Obrigações com sócios			
Parcelamento PERI			
Parcelamento Simplificado			
Financiamento BRDE			
Outras Obrigações	40.000.000,00	23.210.915,49	-72%
Provisão Passivo a Descoberto			
PATRIMÔNIO LÍQUIDO	(82.418.236,80)	(279.591.859,37)	-26%
Capital Social	190.000.000,00	190.000.000,00	0%
Capital Realizado	9.545.948,78	-	-
Reserva de Realização	6.715.161,93	9.845.948,26	30%
Ajuste Avaliação Patrimonial		6.715.161,93	100%
Reserva Legal			
Reserva de Subvenção			
Prejuízo Líquido do Exercício	(40.655.926,24)	(5.161.981,47)	-68%
Prejuízo Acumulados	(518.053.412,31)	(480.591.088,59)	-8%
Reserva de Lucros			

(62) 3954-5554 / (62) 99147-3559 | crosara@stemus.com.br
 Edifício Empre Center - Rua A, 378 - Sala 586 - Setor Oeste, Goiânia - GO - 74115-070



CROSARA

ADVOGADOS

Valor: R\$ 100,00 | Classificador: AGUARDANDO DECURSO DE PRAZO
 PROCESSO CÍVEL E DO TRABALHO -> Processo de Conhecimento -> Procedimento de Conhecimento -> Procedimentos Especiais -> Procedimentos Regidos por Outros Códigos, Lei
 ITUMBARA - 2ª VARA CÍVEL E AMBIENTAL
 Usuário: DYOGO CROSARA - Data: 07/03/2022 14:40:50

SCINCO|SI

4.1.1 - Na **STEMAC GERADORES**, o Ativo nos meses de abril de 2019 e abril de 2020, apresentou alterações de elevados níveis de aumento/diminuição dos saldos das contas quando analisado o Grupo de Conta Ativo e Passivo. Em relação a abril de 2019 e abril de 2020, houve diminuição de 22% (vinte e dois por cento), no valor de R\$133,7 mi. No ativo circulante redução nas disponibilidades de 17% (dezesseis por cento), no valor de R\$17,6 mi. Os créditos (subgrupo - ativo circulante), com variação na casa de milésimos, que representa R\$ 495 mil. As duplicatas a receber apresentaram alterações positivas de 2% (dois por cento), ou seja, R\$1,3 mi. Os impostos a recuperar diminuíram cerca de 30% (trinta por cento), no valor de R\$ 7 mi. O adiantamento de viagens com alteração negativa de 3% (três por cento), na ordem de R\$ 10 mil. O adiantamento de fornecedores alterou (+) 41% (quarenta e um por cento), representando R\$5,7 mi. Os títulos e valores mobiliários apresentaram alterações com redução de 632% (seiscentos e trinta e dois por cento), cerca de R\$582 mil. Outros créditos (subgrupo - ativo circulante) apresentaram um aumento de 57% (cinquenta e sete por cento), ou seja, R\$3 mi. A importação em andamento com aumento expressivo de 78% (setenta e oito por cento), correspondendo a R\$3,2 mi. A conta, outros, apresentou redução de 25% (vinte e cinco por cento), valor de R\$266 mil. O estoque (subgrupo - ativo circulante) com redução de 61% (sessenta e um por cento), valor de R\$17,2 milhões. As despesas do exercício seguinte com redução de 4% (quatro por cento), no valor de R\$182 mil. O ativo não circulante com diminuição 24% (vinte e quatro por cento), no valor de R\$108,5 mi, sendo uma conta que evidencia todos bens de permanência duradoura destinados ao funcionamento normal da entidade e do seu empreendimento, assim como os direitos exercidos com essas finalidades. O ativo não circulante realizável a longo prazo com redução de 209% (duzentos e nove por cento), no valor de R\$107,9 mi. As partes relacionadas com redução de 20% (vinte por cento), no valor de R\$ 2,5 mi. Os depósitos judiciais com acréscimo de 23% (vinte e três por cento), no valor de R\$1,4 mi. A conta clientes com redução de 7% (sete por cento), no valor de R\$682 mil. O imposto a recuperar com redução expressiva de 791% (setecentos e noventa e um por cento), no valor de R\$38 mi. Os impostos diferidos com redução de 45% (quarenta e cinco por cento), cerca R\$8 mi. Os devedores diversos, não teve movimentação no período de abril de 2020. O ativo permanente do grupo ativo não circulante no mês apresentou redução na casa de milésimos, que não é mensurada por tratarmos na casa decimal, redução de R\$ 670 mil. A conta investimentos teve acréscimo de 5% (cinco por cento), cerca de R\$12,3 mi. O ativo imobilizado com redução de 8% (oito por cento), no valor de R\$10,1 mi, se refere à depreciação e

(62) 3954-5554 / (62) 99147-3559 | crosara@stemac.com.br
 Edifício Empre Center - Rua A, 378 - Sala 586 - Setor Oeste, Goiânia - GO - 74115-070

SCINCO|SI

amortização. O ativo intangível com redução de 10% (dez por cento), no valor de R\$2,9 mi.

4.1.2 - Noutro lado, o Passivo nos meses abril/2019 para abril/2020, com alterações significativas como aumento/diminuição. O passivo em relação ao mês de abril/2019 para abril/2020 apresentou redução de 22% (vinte e dois por cento), no valor de R\$133,7 mi. O passivo circulante registra as dívidas e obrigações que toda empresa tem e que possuem um prazo de vencimento de até 12 meses. Observamos uma redução de 149% (cento e quarenta e nove por cento), no valor de R\$473,6 mi. Na conta de fornecedores com variação (-) de 199% (cento e noventa e nove por cento), no valor de R\$75,2 mi. Os credores diversos com aumento de 13% (treze por cento), no valor de R\$ 606 mil. As obrigações sociais e fiscais com redução de 58% (cinquenta e oito por cento), no valor de R\$ 20,8 mi. Os impostos a recolher com redução de 13% (treze por cento), no valor de R\$3,1 mi. Os empréstimos e financiamentos com redução de 170% (cento e setenta por cento), no valor de R\$331,2 mi. O adiantamento de clientes com redução de 13% (treze por cento), no valor de R\$ 1,8 milhões. As debêntures não conversíveis com redução expressiva de 559% (quinhentos e cinquenta e nove por cento), cerca de R\$40,5 mi. As receitas diferidas sem movimentação em abril/20. No grupo passivo não circulante são escrituradas as obrigações da entidade, inclusive financiamentos para aquisição de direitos do ativo não-circulante, quando vencerem após o exercício seguinte. Normalmente tais obrigações correspondem a valores exigíveis a partir do 13º mês seguinte ao do exercício social registraram aumento de 46% (quarenta e seis por cento), no valor de R\$206,9 mi. No exigível a longo prazo estão as dívidas da empresa que serão liquidadas após o final do exercício financeiro seguinte e contou com acréscimo de 46% (quarenta e seis por cento), no valor de R\$266,9 mi. Fornecedores LP com movimento neste mês de abril de 2020, no valor de R\$61,4 mi. O parcelamento de imposto a recuperar com redução de 89% (oitenta e nove por cento), no valor de R\$ 33,5 milhões. O empréstimo e financiamento com aumento de 67% (sessenta e sete por cento), no valor de R\$244,9 mi. As provisões e encargos teve aumento de 12% (doze por cento), cerca de R\$ 5,9 milhões. Provisão tributo diferido, com redução de 5% (cinco por cento), certa de R\$ 1,2 mi. As partes relacionadas aumento de 43% (quarenta e três por cento) cerca de R\$ 6,3 mi. Outras obrigações com redução de 72% (setenta e dois por cento), cerca de R\$ 16,7 milhões.

4.1.3 - O **Patrimônio Líquido**, que representa os valores que os sócios ou acionistas têm na empresa em um determinado período apresentou redução de 26% (vinte e seis por cento), no valor de R\$72,8 mi. O capital realizado sem

(62) 3954-5554 / (62) 99147-3559 | crosara@stemac.com.br
 Edifício Empre Center - Rua A, 378 - Sala 586 - Setor Oeste, Goiânia - GO - 74115-070

SCINCO|SI

movimentação. A reserva de reavaliação patrimonial, acréscimo de 30% (trinta por cento), cerca de R\$ 2,8 mi. Ajuste de avaliação patrimonial com movimentação no período de abril de 2020 no montante de R\$ 6,7 mi. O prejuízo líquido do exercício com redução expressiva de 688% (seiscentos e oitenta e oito por cento), cerca R\$35,4 milhões. Prejuízos acumulados com redução de 8% (oito por cento), cerca de R\$ 37,3 mi.

(62) 3954-5554 / (62) 99147-3559 | crosara@stemac.com.br
 Edifício Empre Center - Rua A, 378 - Sala 586 - Setor Oeste, Goiânia - GO - 74115-070

SCINCO|SI

4.2 - **STEMAC ENERGIA S/A**

GRUPO STEMAC
STEMAC ENERGIA S/A
BALANÇOS ANUAIS

CONTAS	abr-19	abr-20	Var. %
ATIVO	R\$ 54.952.196,44	47.858.722,27	-12%
CIRCULANTE	17.612.618,53	16.561.165,87	-6%
Disponíveis	7.599,77	7.479,31	-2%
Créditos	17.435.261,60	16.835.509,08	-3%
Duplicatas a Receber	10.705.333,63	10.125.575,06	-6%
Imposto a Recuperar	1.914.988,36	1.957.838,49	2%
Adiantamento de Viagens	-	-	-
Adiantamento de Fornecedores	82.058,52	48.701,46	-68%
Títulos e Valores Mobiliários	145.740,44	-	-
Locações Contratadas	4.585.876,17	4.402.973,54	-4%
Adiantamento a/ Despesas	-	-	-
Outros	260,48	260,48	0%
Outros Créditos	-	-	-
Importação em Andamento	-	-	-
Ativos mantidos p venda	-	-	-
Outros	-	-	-
Estoques	-	-	-
Despesas do Exercício Seg	169.755,16	18.337,53	-89%
Despesas antecipadas	169.755,16	18.337,53	-89%
NÃO CIRCULANTE	41.338.577,81	31.297.607,30	-24%
REALIZÁVEL A LONGO PRAZO	11.952.715,52	7.941.289,46	-33%
Partes Relacionadas	1.536.701,41	953.477,32	-38%
Depósitos Judiciais	47.286,41	27.656,50	-42%
Clientes	194.788,91	-	-
Impostos a Recuperar	-	-	-
Impostos Diferidos	2.374.476,25	1.276.146,90	-46%
Devedores Diversos	-	-	-
Despesas Antecipadas LP	-	-	-
Locações Contratadas	7.801.462,54	5.174.008,72	-33%
Duplicatas a Receber	-	-	-
PERMANENTE	29.385.862,29	23.356.317,84	-21%
Investimentos	-	-	-
Propriedades p investimentos	-	-	-
Investimentos	-	-	-
Imobilizado	29.385.862,29	23.356.317,84	-21%
Custo original Corrigido	70.422.512,81	63.924.751,64	-10%
(-) Deprec. Acumulada	(41.036.650,52)	(39.568.433,80)	-3%
(-) Amortização Sist. Oper.	-	-	-
Intangível	-	-	-
Intangível	104.166,67	104.166,67	0%
(-) Amortização Sist. Aplic.	(104.166,67)	(104.166,67)	0%

(62) 3954-5554 / (62) 99147-3559 | crosara@stemac.com.br
 Edifício Empre Center - Rua A, 378 - Sala 586 - Setor Oeste, Goiânia - GO - 74115-070

Rua 1 nº 564, Setor Oeste, Goiânia-GO, CEP: 74115-040
 (62) 3920 9900 | crosara@crosara.adv.br | www.crosara.adv.br



CROSARA

ADVOGADOS

SCINCO|SI

GRUPO STEMAC
BALANÇES MENSUAIS
STEMAC ENERGIA S/A

CONTA	abr-19	abr-20	Var. %
ATIVO	R\$ 98.951.296,24	87.986.778,17	-11%
CIRCULANTE	19.258.901,81	15.651.629,05	-19%
Fornecedores	9.305.971,28	7.848.354,13	-16%
Credores Diversos	780.122,98	1.242,28	-62698%
Obrigações Sociais e Fiscais	-	-	-
Imposto a Recuperar	3.148.969,66	2.453.139,53	-22%
Emprestimos e Financiamento	584.545,79	97.711,96	-84%
Adiantamento de Clientes	856.015,93	847.993,02	-1%
Debitores Não Conversíveis	-	-	-
Receitas a Realizar	-	-	-
Receitas Diferidas	-	-	-
Locações Contratadas	4.585.876,17	4.402.971,54	-4%
Obrigações com Investidas	-	-	-
Parcelamento PBT	-	-	-
Parcelamento Simplificado	-	-	-
Outras Obrigações	-	-	-
Provisões p IRPJ e CSLL	-	-	-
Provisões Fiscais	-	-	-
Financiamento BRDE	-	-	-
(-) Encargos Financeiros a Transcorrer	-	-	-
NÃO CIRCULANTE	27.401.400,96	26.002.590,65	-5%
ENIGÍVEL A LONGO PRAZO	27.401.400,96	26.002.590,65	-5%
Fornecedores LP	-	19.254,98	100%
Parcelamento Impostos a Rec.	1.140.116,42	2.819.711,63	59%
Emprestimos e Financiamento	-	-	-
Provisões e Encargos	-	-	-
Provisão Tributo Diferido	1.391.466,84	1.506.396,89	8%
Partes Relacionadas	17.056.956,16	15.840.382,56	-8%
Debitores Não Conversíveis	-	-	-
Receitas Diferidas	-	-	-
Locações Contratadas	7.803.462,54	5.174.008,72	-34%
Obrigações com sócios	-	-	-
Parcelamento PBT	-	-	-
Parcelamento Simplificado	-	-	-
Financiamento BRDE	-	842.815,87	100%
Outras Obrigações	-	-	-
Provisão Passiva a Descoberto	-	-	-
PATRIMÔNIO LÍQUIDO	12.290.692,57	6.304.567,47	-49%
Capital Social	4.284.000,00	4.284.000,00	0%
Capital Realizado	-	-	-
Reserva de Reavaliação	-	-	-
Ajuste Avaliação Patrimonial	-	-	-
Reserva Legal	247.958,22	247.958,22	0%
Reserva de Subvenção	-	-	-
Prejuízo líquido do Exercício	(53.138,51)	-	-
Prejuízo Acumulados	-	(1.189.929,07)	100%
Reserva de Lucros	7.812.282,86	2.962.938,32	-62%

(62) 3954-5554 / (62) 99147-3559 | crosara@stemac.com.br
Edifício Empre Center - Rua A, 378 - Sala 586 - Setor Oeste, Goiânia - GO - 74115-070

4.2.1 - Na STEMAC ENERGIA S/A, o Ativo nos meses de abril de 2019 a abril de 2020, com alterações significativas de aumento/diminuição dos saldos das contas, e nada de relevante quando analisado o Grupo de Conta Ativo e Passivo. Em relação a abril de 2019 a abril de 2020, houve uma diminuição de 23% (vinte e três por cento), no valor de R\$10,9 mi. No ativo circulante com redução de 6% (seis por cento), cerca de R\$1 mi e nas disponibilidades com redução 2% (dois por cento), no valor de R\$120 reais. Os créditos (subgrupo - ativo circulante), variação com diminuição de 5% (cinco por cento) no valor de R\$899 mil. As duplicatas a receber com redução de 6% (seis por cento), no valor de R\$580 mil. O imposto a recuperar com acréscimo de 2% (dois por cento), no valor de R\$42,8 mil. O adiantamento de viagens sem movimentação. Os adiantamentos de fornecedores com redução de 68% (sessenta e oito por cento), cerca de R\$33 mil. Os títulos e valores mobiliários sem movimentação em 2020. As locações contratadas com redução de 4% (quatro por cento), cerca de R\$182,9 mil. Adiantamento para despesas sem movimentações nos períodos. Na conta outros sem alteração no saldo. Despesas do exercício seguinte/antecipadas, com redução expressiva de 826% (oitocentos e vinte e seis por cento), cerca de R\$151,4 mil. O ativo não circulante houve redução 32% (trinta e dois por cento), no valor de R\$9,9 mi. O ativo realizável a longo prazo com redução de 61% (sessenta e um por cento), no valor de R\$4,5 milhões. As partes relacionadas com redução de 61% (sessenta e um por cento), no valor de R\$583 mil. Os depósitos judiciais tiveram redução de 26% (vinte e seis por cento), no valor de R\$9,6 mil. As contas clientes não tiveram movimento em abril de 2020. Impostos diferidos tiveram com redução de 86% (oitenta e seis por cento), cerca de R\$1 mi. As locações contratadas com redução de 51% (cinquenta e um por cento), no valor de R\$2,5 mi. As duplicatas a receber sem movimentação/saldo. O ativo permanente com redução de 23% (vinte e três por cento), no valor de R\$5,4 mi. Os investimentos de saldo zerado. O ativo imobilizado com redução de 23% (vinte e três por cento), cerca de R\$5,4 milhões, e se refere a depreciação. O ativo intangível sem alteração no saldo.

4.2.2 - Noutro lado, o Passivo nos meses de abril de 2019 para abril de 2020, nada de relevante quando analisado o Grupo de Conta Ativo e Passivo. Em relação a abril de 2019 a abril 2020, houve redução de 23% (vinte e três por cento), no valor de R\$10,9 mi. No passivo circulante estão registradas as dívidas e obrigações que toda empresa tem e que possuem um prazo de vencimento em até 12 meses e apresentou redução de 23% (vinte e três por cento), no valor de R\$3,6 mi. Os fornecedores com redução de 19% (dezenove por cento), no valor de R\$1,4 mi. Os credores diversos, com redução expressiva de 62,698% (sessenta e dois mil ponto

(62) 3954-5554 / (62) 99147-3559 | crosara@stemac.com.br
Edifício Empre Center - Rua A, 378 - Sala 586 - Setor Oeste, Goiânia - GO - 74115-070

seiscentos e noventa e oito por cento), cerca de R\$778 mil. O imposto a recolher com redução de 28% (vinte e oito por cento), no valor de R\$693 mil. Os empréstimos e financiamentos com redução expressiva de 498% (quatrocentos e noventa e oito por cento), cerca de R\$486 mil. O adiantamento de cliente com redução 1% (um por cento), cerca de R\$8 mil. As locações contratadas com redução de 4% (quatro por cento), no valor de R\$182,9 mil. O passivo não circulante com redução de 5% (cinco por cento), no valor de R\$1,3 mi. O exigível a longo prazo com redução de 5% (cinco por cento), no valor de R\$1,3 mi. Fornecedores LP com movimento em abril de 2020, cerca de R\$19 mil. O parcelamento do imposto a recolher com aumento de 59% (cinquenta e nove por cento), no valor de R\$1,6 mi. A provisão do tributo diferido com aumento 8% (oito por cento), cerca de R\$114,9 mil. As partes relacionadas com redução de 8% (oito por cento), no valor de R\$1,2 mi. As locações contratadas com redução de 51% (cinquenta e um por cento), no valor de R\$2,5 mi. Financiamento BRDE com movimento em abril de 2020, cerca de R\$642 mil.

4.2.3 - O Patrimônio Líquido, que representa os valores que os sócios ou acionistas têm na empresa em um determinado momento teve redução de 95% (noventa e cinco por cento), no valor de R\$5,9 mi. O capital social e a reserva legal como os mesmos saldos. O prejuízo líquido do exercício com saldo não espelhado no BP, entretanto ressaltamos que no mês de abril de 2020, conforme o demonstrativo contábil DRE, houve um prejuízo de R\$836,5 mil. Os prejuízos acumulados de R\$1,2 mi. As reservas de lucros com redução de 154% (cento e sessenta e quatro por cento), cerca R\$4,8 mi.

(62) 3954-5554 / (62) 99147-3559 | crosara@stemac.com.br
Edifício Empre Center - Rua A, 378 - Sala 586 - Setor Oeste, Goiânia - GO - 74115-070

SCINCO|SI

4.3 - STEMAC S/A PARTICIPAÇÕES:
GRUPO STEMAC
BALANÇES MENSUAIS
STEMAC S/A PARTICIPAÇÕES

CONTA	abr-19	abr-20	Var. %
ATIVO	R\$ 18.290.692,57	9.458.862,45	-48%
CIRCULANTE	2.106,04	0,49	-429704%
Disponíveis	8,49	0,49	-1633%
Créditos	2.097,55	-	-
Duplicatas a Receber	-	-	-
Imposto a Recuperar	2.097,55	-	-
Adiantamento de Viagens	-	-	-
Adiantamento de Fornecedores	-	-	-
Títulos e Valores Mobiliários	-	-	-
Locações Contratadas	-	-	-
Adiantamento p/ Despesas	-	-	-
Outros	-	-	-
Outros Créditos	-	-	-
Importação em Andamento	-	-	-
Ativos mantidos p venda	-	-	-
Outros	-	-	-
Estoque	-	-	-
Despesas do Exercício Seg	-	-	-
Despesas antecipadas	-	-	-
NÃO CIRCULANTE	13.988.496,79	9.458.862,96	-32%
REALIZÁVEL A LONGO PRAZO	-	-	-
Partes Relacionadas	-	-	-
Depósitos Judiciais	-	-	-
Clientes	-	-	-
Impostos a Recuperar	-	-	-
Impostos Diferidos	-	-	-
Devedores Diversos	-	-	-
Despesas Antecipadas LP	-	-	-
Locações Contratadas	-	-	-
Duplicatas a Receber	-	-	-
PERMANENTE	13.988.496,79	9.458.862,96	-32%
Investimentos	13.988.496,79	9.458.862,96	-32%
Propriedades p Investimentos	-	-	-
Investimentos	13.988.496,79	9.458.862,96	-32%
Imobilizado	13.988.496,79	9.458.862,96	-32%
Custo original Corrigido	-	-	-
(-) Deprec. Acumulada	-	-	-
(-) Amortização Sist. Oper.	-	-	-
Intangível	-	-	-
Intangível	-	-	-
(-) Amortização Sist. Aplic.	-	-	-

(62) 3954-5554 / (62) 99147-3559 | crosara@stemac.com.br
Edifício Empre Center - Rua A, 378 - Sala 586 - Setor Oeste, Goiânia - GO - 74115-070

Rua 1 nº 564, Setor Oeste, Goiânia-GO, CEP: 74115-040
(62) 3920 9900 | crosara@crosara.adv.br | www.crosara.adv.br

Valor: R\$ 100,00 | Classificador: AGUARDANDO DECURSO DE PRAZO
PROCESSO CÍVEL E DO TRABALHO -> Processo de Conhecimento -> Procedimento de Conhecimento -> Procedimentos Especiais -> Procedimentos Regidos por Outros Códigos, Lei
ITUMBARA - 2ª VARA CÍVEL E AMBIENTAL
Usuário: DYOGO CROSARA - Data: 07/03/2022 14:40:50

Tribunal de Justiça do Estado de Goiás
Documento Assinado e Publicado Digitalmente em 19/06/2020 16:46:19
Assinado por DYOGO CROSARA:00000278122
Validação pelo código: 10493567063269358, no endereço: <https://projudi.tjgo.jus.br/PendenciaPublica>



CROSARA

ADVOGADOS

SCINCO|SI

GRUPO STEMAC
BALANÇES SIMPLIFICADOS
STEMAC ENERGIA S/A

CONTAS	abr-19	abr-20	Var. %
PASSIVO	R\$ 11.891.602,87	9.458.863,43	-20%
CIRCULANTE	162.903,13	130.970,29	-20%
Fornecedores	130.310,45	83.774,79	-23%
Credores Diversos	6,17	6,17	0%
Obrigações Sociais e Fiscais	-	-	-
Imposto a Recolher	52.747,51	47.189,33	-12%
Empendidos e Financiamento	-	-	-
Adiantamento de Clientes	-	-	-
Débitos Não Conversíveis	-	-	-
Receitas a Realizar	-	-	-
Receitas Diferidas	-	-	-
Locações Contratadas	-	-	-
Obrigações com Investidas	-	-	-
Parcelamento PEST	-	-	-
Parcelamento Simplificado	-	-	-
Outras Obrigações	-	-	-
Provisões P. RPJ E CSLL	-	-	-
Provisões Fiscais	-	-	-
Financiamento BRDE	-	-	-
(-) Encargos Financeiros a Transcorrer	-	-	-
NÃO CIRCULANTE	362.154.630,40	289.742.004,96	-25%
EXIGÍVEL A LONGO PRAZO	362.154.630,40	289.742.004,96	-25%
Fornecedores LP	-	-	-
Parcelamento Impostos a Rec.	36.083,11	-	100%
Empendidos e Financiamento	-	-	-
Provisões e Encargos	-	-	-
Provisão Tributo Diferido	-	-	-
Partes Relacionadas	1.987.768,76	2.315.454,75	17%
Débitos Não Conversíveis	-	-	-
Receitas Diferidas	-	-	-
Locações Contratadas	-	-	-
Obrigações com sócios	-	-	-
Parcelamento PEST	-	-	-
Parcelamento Simplificado	-	-	-
Financiamento BRDE	-	-	-
Outras Obrigações	-	-	-
Provisão Passivo a Descoberto	350.216.843,73	287.360.587,10	-25%
PATRIMÔNIO LÍQUIDO	(398.838.930,79)	(280.414.121,80)	-29%
Capital Social	184.283.572,00	184.283.572,00	0%
Capital Realizado	-	-	-
Reserva de Reavaliação	9.545.938,93	9.545.938,93	0%
Ajuste Avaliação Patrimonial	6.715.140,57	6.715.140,57	0%
Reserva Legal	-	-	-
Reserva de Subvenção	-	-	-
Prejuízo Líquido do Exercício	(40.948.473,17)	(6.320.313,23)	-94%
Prejuízo Acumulados	(518.833.118,12)	(484.638.589,07)	-7%
Reserva de Lucros	-	-	-

(62) 3954-5554 / (62) 99147-3559 | crosara@stemac.com.br
Edifício Empre Center - Rua A, 378 - Sala 586 - Setor Oeste, Goiânia - GO - 74115-070

4.3.1 - O Ativo nos meses representados nos meses de abril de 2019 a abril de 2020, com significativas aumento/diminuição dos saldos das contas, e nada de relevante quando analisado o Grupo de Conta Ativo e Passivo. Em relação a abril de 2019 a abril de 2020, houve uma diminuição de 43% (quarenta e três por cento), no valor de R\$4mi. No ativo circulante, o saldo remanescente é de R\$ 0,49 centavos. Os outros créditos e estoques os saldos estão zerados. O ativo não circulante com redução de 43% (quarenta e três por cento), no valor de R\$4 mi. O ativo permanente com redução de 43% (quarenta e três por cento), cerca de R\$ 4 milhões. Os investimentos com redução de 43% (quarenta e três por cento), cerca de R\$ 4 milhões. Os ativos imobilizado e Intangível com saldos zerados.

4.3.2 - Neutro lado, o Passivo nos meses de abril de 2019 para abril de 2020, nada de relevante quando analisado o Grupo de Conta Ativo e Passivo. Em relação a abril de 2019 a abril 2020, houve redução de 43% (quarenta e três por cento), no valor de R\$4 mi. No passivo circulante estão registradas as dívidas e obrigações que toda empresa tem e que possuem um prazo de vencimento em até 12 meses e apresentou redução de 24% (vinte e quatro por cento), no valor de R\$131mil. Os fornecedores com redução de 31% (trinta e um por cento), cerca de R\$26,3 mil. Imposto a recolher, redução de 12% (doze por cento), cerca de R\$5,5 mil. O passivo não circulante com redução de 25% (vinte e cinco por cento), cerca de R\$72,4 mi. O exigível a longo prazo (subgrupo) com crescimento de 25% (vinte e cinco por cento), cerca de R\$72,4 mi. Parcelamento impostos a recuperar, saldo em abril de 2020, de R\$ 36 mil. As partes relacionadas com aumento de 17% (dezoito por cento), no valor de R\$3397,0 mi. Da provisão passivo a descoberto, com redução de 25% (vinte e cinco por cento), cerca de R\$72,8 mi.

4.3.3 - O Patrimônio Líquido com redução de 25% (vinte e cinco por cento), cerca de R\$68,4 milhões. O prejuízo líquido do exercício com redução de 542% (quinhentos e quarenta e dois por cento), cerca de R\$34,2 milhões. Os prejuízos acumulados com redução de 7% (sete por cento), cerca de R\$34,1 mi.

(62) 3954-5554 / (62) 99147-3559 | crosara@stemac.com.br
Edifício Empre Center - Rua A, 378 - Sala 586 - Setor Oeste, Goiânia - GO - 74115-070

SCINCO|SI

4.4 - JNB PARTICIPAÇÕES SOCIETÁRIAS LTDA
GRUPO STEMAC
BALANÇES SIMPLIFICADOS
JNB PARTICIPAÇÕES SOCIETÁRIAS

CONTAS	abr-19	abr-20	Var. %
ATIVO	R\$ 23.828.428,89	23.446.209,78	-2%
CIRCULANTE	1.600,15	11.291,69	210%
Disponíveis	1.476,72	823,72	-58%
Creditos	2.163,43	10.677,97	204%
Duplicatas a Receber	-	-	-
Imposto a Recolher	-	8.514,54	-
Adiantamento de Vigários	-	-	-
Adiantamento de Fornecedores	2.188,83	2.181,41	0%
Títulos e Valores Mobiliários	-	-	-
Locações Contratadas	-	-	-
Adiantamento p/ Despesas	-	-	-
Outros	-	-	-
Outras Créditos	-	-	-
Importação em Andamento	-	-	-
Ativos mantidos p venda	-	-	-
Outros	-	-	-
Estoques	-	-	-
Despesas do Exercício Seg.	-	-	-
Despesas antecipadas	-	-	-
NÃO CIRCULANTE	23.615.888,73	23.433.700,09	-1%
REALIZÁVEL A LONGO PRAZO	22.267.856,95	23.433.700,09	5%
Partes Relacionadas	23.367.056,95	23.433.700,09	5%
Depósitos Judiciais	-	-	-
Clientes	-	-	-
Impostos a Recuperar	-	-	-
Impostos Diferidos	-	-	-
Devedores Diversos	-	-	-
Despesas Antecipadas LP	-	-	-
Locações Contratadas	-	-	-
Duplicatas a Receber	-	-	-
PERMANENTE	1.348.031,78	-	-100%
Investimentos	1.348.031,78	-	-100%
Propriedades e investimentos	-	-	-
Investimentos	-	-	-
Imobilizado	1.348.031,78	-	-100%
Outros original Condição	-	-	-
(-) Deprec. Acumulada	-	-	-
(-) Amortização Sist. Oper.	-	-	-
Intangível	-	-	-
(-) Amortização Sist. Aplíc.	-	-	-

(62) 3954-5554 / (62) 99147-3559 | crosara@stemac.com.br
Edifício Empre Center - Rua A, 378 - Sala 586 - Setor Oeste, Goiânia - GO - 74115-070

SCINCO|SI

GRUPO STEMAC
BALANÇES SIMPLIFICADOS
JNB PARTICIPAÇÕES SOCIETÁRIAS

CONTAS	abr-19	abr-20	Var. %
PASSIVO	R\$ 23.849.248,89	23.444.393,78	-2%
CIRCULANTE	25.504.691,57	26.239.727,20	3%
Fornecedores	-	-	-
Credores Diversos	-	-	-
Obrigações Sociais e Fiscais	2.851.926,75	3.608.908,13	27%
Imposto a Recolher	-	-	-
Empendidos e Financiamento	2.660.000,00	2.660.000,00	-
Adiantamento de Clientes	-	-	-
Débitos Não Conversíveis	-	-	-
Receitas a Realizar	-	-	-
Receitas Diferidas	-	-	-
Locações Contratadas	-	-	-
Obrigações com Investidas	19.725.874,27	19.725.874,27	-
Parcelamento PEST	42.438,33	44.732,30	5%
Parcelamento Simplificado	220.878,72	196.839,20	-11%
Outras Obrigações	3.573,30	3.573,30	0%
Provisões P. RPJ E CSLL	-	-	-
Provisões Fiscais	-	-	-
Financiamento BRDE	-	-	-
(-) Encargos Financeiros a Transcorrer	-	-	-
NÃO CIRCULANTE	178.668.065,29	168.627.654,21	-6%
EXIGÍVEL A LONGO PRAZO	178.668.065,29	168.627.654,21	-6%
Fornecedores LP	-	-	-
Parcelamento Impostos a Rec.	-	-	-
Empendidos e Financiamento	-	-	-
Provisões e Encargos	-	-	-
Provisão Tributo Diferido	-	-	-
Partes Relacionadas	-	206.896,20	-
Débitos Não Conversíveis	-	-	-
Receitas Diferidas	-	-	-
Locações Contratadas	-	-	-
Obrigações com sócios	288.711,20	351.771,88	23%
Parcelamento PEST	820.585,46	442.735,09	-46%
Parcelamento Simplificado	481.303,25	351.491,16	-27%
Financiamento BRDE	-	-	-
Outras Obrigações	-	-	-
Provisão Passivo a Descoberto	174.418.465,38	142.272.759,88	-18%
PATRIMÔNIO LÍQUIDO	(177.354.032,78)	(148.422.187,67)	-16%
Capital Social	99.724.778,00	99.724.778,00	0%
Reserva de Reavaliação	4.724.969,47	4.724.969,47	0%
Ajuste Avaliação Patrimonial	4.724.553,75	4.489.724,43	-5%
Reserva Legal	-	-	-
Reserva de Subvenção	-	-	-
Prejuízo Líquido do Exercício	(21.238.234,68)	(3.228.778,65)	-85%
Prejuízo Acumulados	(265.616.375,76)	(252.494.186,68)	-5%
Reserva de Lucros	78.276,46	313.105,76	300%

(62) 3954-5554 / (62) 99147-3559 | crosara@stemac.com.br
Edifício Empre Center - Rua A, 378 - Sala 586 - Setor Oeste, Goiânia - GO - 74115-070

Rua 1 nº 564, Setor Oeste, Goiânia-GO, CEP: 74115-040
(62) 3920 9900 | crosara@crosara.adv.br | www.crosara.adv.br

Valor: R\$ 100,00 | Classificador: AGUARDANDO DECURSO DE PRAZO
PROCESSO CÍVEL E DO TRABALHO -> Processo de Conhecimento -> Procedimento de Conhecimento -> Procedimentos Especiais -> Procedimentos Regidos por Outros Códigos, Lei
ITUMBARA - 2ª VARA CÍVEL E AMBIENTAL
Usuário: DYOGO CROSARA - Data: 07/03/2022 14:40:50



CROSARA

ADVOGADOS

Valor: R\$ 100,00 | Classificador: AGUARDANDO DECURSO DE PRAZO
 PROCESSO CIVEL E DO TRABALHO -> Processo de Conhecimento -> Procedimento de Conhecimento -> Procedimentos Especiais -> Procedimentos Regidos por Outros Códigos, Lei
 ITUMBARA - 2ª VARA CÍVEL E AMBIENTAL
 Usuário: DYOGO CROSARA - Data: 07/03/2022 14:40:50

SCINCO|SI

4.4.1 - O **Ativo** nos meses de abril de 2019 a abril de 2020, com alterações significativas de aumento/diminuição dos saldos das contas, e nada de relevante quando analisado o Grupo de Conta Ativo e Passivo. Em relação a abril de 2019 a abril de 2020, houve uma diminuição de 1% (um por cento), no valor de R\$171 mil. No ativo circulante com acréscimo de 210% (duzentos e dez por cento), cerca de R\$7.6 mil. As duplicatas a receber e dos títulos e valores mobiliários, sem alteração no saldo. O ativo não circulante com redução de 1% (um por cento), no valor de R\$182 mil. O ativo realizável a longo prazo com acréscimo de 5% (cinco por cento), no valor de R\$1.1 mi. O ativo permanente sem movimentação/saldo no mês de abril de 2020.

4.4.2 - Noutro lado, o **Passivo** nos meses abril de 2019 para abril de 2020, nada de relevante quando analisado o Grupo de Conta Ativo e Passivo. Em relação a abril de 2019 a abril 2020, houve redução de 1% (um por cento), no valor de R\$174 mil. No passivo circulante estão registradas as dívidas e obrigações que toda empresa tem e que possuem um prazo de vencimento em até 12 meses e apresentou aumento de 3% (três por cento), no valor de R\$735 mil. Obrigações sociais e fiscais, com acréscimo de 27% (vinte e sete por cento), cerca de R\$ 756 mil. Dos empréstimos e financiamentos sem alteração no saldo. Das obrigações com investidas, sem alteração no saldo. Do parcelamento PERT, acréscimo de 5% (cinco por cento), cerca de R\$2.2 mil. Do parcelamento simplificado com redução de 11% (onze por cento), cerca de R\$124 mil. O passivo não circulante com redução de 18% (dezoito por cento), cerca de R\$32 mil. O exigível a longo prazo (subgrupo), na conta das partes relacionadas com movimentação no mês de R\$207 mil. As obrigações com sócios com acréscimo de 23% (vinte e três por cento), cerca de R\$65 mil. Do parcelamento do PERT com redução de 8% (oito por cento), cerca de R\$ 37,8 mil. O parcelamento simplificado com redução de 27% (vinte e sete por cento), cerca de R\$130 mil. Da Provisão do passivo a descoberto com redução de R\$ 18% (dezoito por cento), cerca de R\$32,1 mi.

4.4.3 - O **Patrimônio Líquido** com redução de 18% (dezoito por cento), cerca de R\$31,1 mi. Ajuste avaliação patrimonial com redução de 5% (cinco por cento), cerca R\$234 mil. O prejuízo líquido do exercício com redução de 558% (quinhentos e cinquenta e oito por cento), cerca de R\$18 mi. Dos prejuízos acumulados, redução de 5% (cinco por cento), cerca de R\$13,1 mi. Reservas de lucros com acréscimo de 300% (trezentos por cento), cerca de R\$ 234 mil.

(62) 3954-5554 / (62) 99147-3559 | crosara@stemius.com.br
 Edifício Empre Center - Rua A, 378 - Sala 586 - Setor Oeste, Goiânia - GO - 74115-070

SCINCO|SI

4.5 - **JLB PARTICIPAÇÕES SOCIETÁRIAS LTDA:**
GRUPO STEMAC
BALANÇOS ANUAIS
JLB PARTICIPAÇÕES SOCIETÁRIAS

CONTAS	abr-19	abr-20	Var. %
ATIVO	R\$ 14.800.214,76	14.482.040,59	-2%
CIRCULANTE	5.917,35	11.751,56	50%
Disponíveis	1.325,89	462,89	-66%
Creditos	4.591,46	11.288,67	245%
Duplicatas a Receber	-	-	-
Imposto a Recuperar	-	6.697,21	100%
Adiantamento de Viagens	-	-	-
Adiantamento de Fornecedores	1.018,16	1.018,16	0%
Títulos e Valores Mobiliários	-	-	-
Locações Contratadas	-	-	-
Adiantamento of Despesas	3.573,30	3.573,30	0%
Outros	-	-	-
Outros Créditos	-	-	-
Importação em Andamento	-	-	-
Ativos mantidos a venda	-	-	-
Outros	-	-	-
Estoques	-	-	-
Despesas do Exercício Seg	-	-	-
Despesas antecipadas	-	-	-
NÃO CIRCULANTE	18.882.280,41	18.432.040,59	-2%
REALIZÁVEL A LONGO PRAZO	17.514.853,65	18.432.040,59	5%
Partes Relacionadas	17.514.853,65	18.432.040,59	5%
Depósitos Judiciais	-	-	-
Clientes	-	-	-
Impostos a Recuperar	-	-	-
Impostos Diferidos	-	-	-
Devedores Diversos	-	-	-
Despesas Antecipadas LP	-	-	-
Locações Contratadas	-	-	-
Duplicatas a Receber	-	-	-
PERMANENTE	1.348.826,78	-	-
Investimentos	1.348.826,78	-	-
Propriedades p Investimentos	-	-	-
Investimentos	1.348.826,78	-	-
Imobilizado	-	-	-
Custo original Corrigido	-	-	-
(-) Deprec. Acumulada	-	-	-
(-) Amortização Sist. Equip.	-	-	-
Intangível	-	-	-
Intangível	-	-	-
(-) Amortização Sist. Aplic.	-	-	-

(62) 3954-5554 / (62) 99147-3559 | crosara@stemius.com.br
 Edifício Empre Center - Rua A, 378 - Sala 586 - Setor Oeste, Goiânia - GO - 74115-070

SCINCO|SI

GRUPO STEMAC
BALANÇOS ANUAIS
JLB PARTICIPAÇÕES SOCIETÁRIAS

CONTAS	abr-19	abr-20	Var. %
PASSIVO	R\$ 28.988.102,76	28.949.801,23	-1%
CIRCULANTE	20.916.585,60	21.691.060,27	4%
Fornecedores	-	-	-
Credores Diversos	-	-	-
Obrigações Sociais e Fiscais	2.520.426,77	3.115.836,34	19%
Imposto a Recolher	39.263,53	41.484,08	5%
Empréstimos e Financiamento	2.660.000,00	2.660.000,00	0%
Adiantamento de Clientes	-	-	-
Débitos Não Conversíveis	-	-	-
Receitas a Realizar	-	-	-
Receitas Diferidas	-	-	-
Locações Contratadas	-	-	-
Obrigações com Investidas	15.500.881,40	15.500.881,40	0%
Parcelamento PERT	39.263,53	41.484,08	5%
Parcelamento Simplificado	195.745,90	172.937,65	-12%
Outras Obrigações	-	-	-
Provisões p IRPJ E CSLL	-	-	-
Provisões Fiscais	-	-	-
Financiamento BRDE	-	-	-
(-) Encargos Financeiros a Transcorrer	-	-	-
NÃO CIRCULANTE	175.535.575,62	143.484.781,07	-18%
EXIGÍVEL A LONGO PRAZO	175.535.575,62	143.484.781,07	-18%
Fornecedores LP	-	-	-
Parcelamento Impostos a Rec.	-	-	-
Empréstimos e Financiamento	-	-	-
Provisões e Encargos	-	-	-
Provisão Tributo Diferido	-	-	-
Partes Relacionadas	186.135,35	100%	
Débitos Não Conversíveis	-	-	-
Receitas Diferidas	-	-	-
Locações Contratadas	-	-	-
Obrigações com sócios	350.240,86	308.091,98	10%
Parcelamento PERT	484.836,14	409.803,89	-16%
Parcelamento Simplificado	422.033,23	307.901,07	-27%
Financiamento BRDE	-	-	-
Outras Obrigações	-	-	-
Provisão Passivo a Descoberto	174.488.465,39	142.272.759,90	-18%
PATRIMÔNIO LÍQUIDO	(377.582.713,46)	(146.582.040,29)	-26%
Capital Social	-	-	-
Capital Realizado	99.724.778,00	99.724.778,00	0%
Reserva de Reavaliação	4.772.969,47	4.772.969,47	0%
Ajuste Avaliação Patrimonial	4.724.553,72	4.489.724,40	-5%
Reserva Legal	-	-	-
Reserva de Subvenção	-	-	-
Prejuízo Líquido do Exercício	(21.241.024,56)	(3.278.082,29)	-85%
Prejuízo Acumulados	(269.642.284,53)	(282.554.534,53)	-5%
Reserva de Lucros	78.276,44	313.106,76	25%

(62) 3954-5554 / (62) 99147-3559 | crosara@stemius.com.br
 Edifício Empre Center - Rua A, 378 - Sala 586 - Setor Oeste, Goiânia - GO - 74115-070

SCINCO|SI

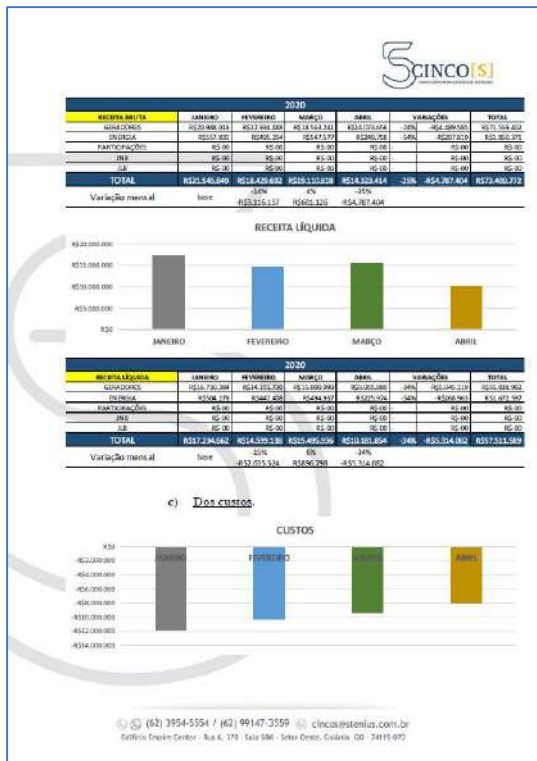
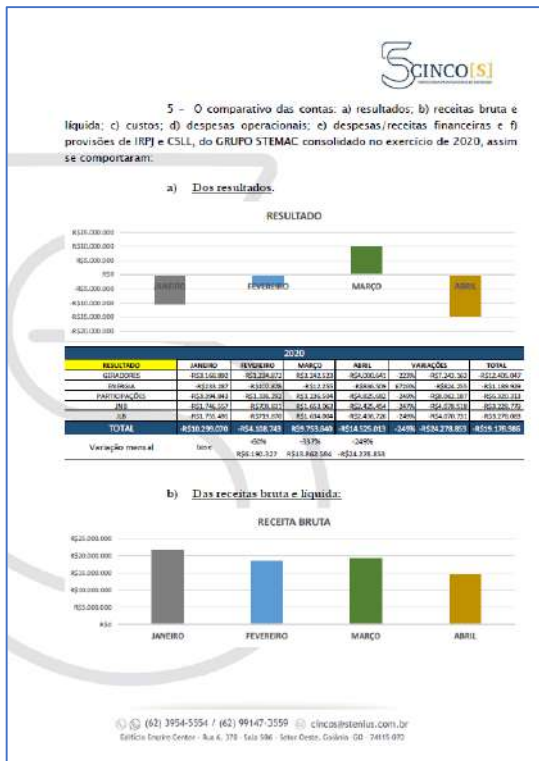
4.5.1 - O **Ativo** nos meses abril de 2019 a abril de 2020, com alterações significativas de aumento/diminuição dos saldos das contas, e nada de relevante quando analisado o Grupo de Conta Ativo e Passivo. Em relação a abril de 2019 a abril de 2020, houve uma diminuição de 2% (dois por cento), no valor de R\$425 mil. No ativo circulante com acréscimo de 50% (cinquenta por cento), cerca de R\$5,8 mil. Os disponíveis com redução de 186% (cento e oitenta e seis por cento), cerca de R\$ 863 mil. Os créditos com acréscimo de 59% (cinquenta e nove por cento), cerca de R\$6,6 mil. Imposto a recuperar, com movimento no mês de abril de 2020, no montante de R\$6,6 mil. O ativo não circulante com redução de 2% (dois por cento), no valor de R\$431 mil. O ativo realizável a longo e o ativo permanente sem movimentação em abril de 2020.

4.5.2 - Noutro lado, o **Passivo** nos meses de abril de 2019 para abril de 2020, nada de relevante quando analisado o Grupo de Conta Ativo e Passivo. Em relação a abril de 2019 a abril 2020, houve redução de 2% (dois por cento), no valor de R\$425 mil. No passivo circulante estão registradas as dívidas e obrigações que toda empresa tem e que possuem um prazo de vencimento em até 12 meses e apresentou aumento de 3% (três por cento), no valor de R\$574 mil. Obrigações sociais e fiscais, com acréscimo de 19% (dezenove por cento), cerca de R\$595 mil. Das obrigações com investidas, sem alteração no saldo. Do parcelamento PERT, acréscimo de 5% (cinco por cento), cerca de R\$2 mil. Do parcelamento simplificado com redução de 13% (treze por cento), cerca de R\$ 22 mil. O passivo não circulante com redução 22% (vinte e dois por cento), cerca de R\$ 32 mil. O exigível a longo prazo (subgrupo), na conta de partes relacionadas com movimentação de R\$186 mil. As obrigações com sócios com acréscimos de 19% (dezenove por cento), cerca de R\$58 mil. No parcelamento PERT com redução de 9% (nove por cento), cerca de R\$35 mil. No parcelamento simplificado com redução de 37% (trinta e sete por cento), cerca de R\$114 mil. Na conta de Provisão do passivo a descoberto com redução de 23% (vinte e três por cento), cerca de R\$32 mil.

4.5.3 - O **Patrimônio Líquido** com redução de 21% (vinte e um por cento), cerca de R\$ 31 mi. Ajuste avaliação patrimonial com redução de 5% (cinco por cento), cerca R\$234 mil. O prejuízo líquido do exercício com redução de 548% (quinhentos e quarenta e oito por cento), cerca de R\$ 17 mi. Dos prejuízos acumulados, redução de 5% (cinco por cento), cerca de R\$13 mi. Reservas de lucros com acréscimo de 75% (setenta e cinco por cento), cerca de R\$ 234 mil.

(62) 3954-5554 / (62) 99147-3559 | crosara@stemius.com.br
 Edifício Empre Center - Rua A, 378 - Sala 586 - Setor Oeste, Goiânia - GO - 74115-070

Rua 1 nº 564, Setor Oeste, Goiânia-GO, CEP: 74115-040
 (62) 3920 9900 | crosara@crosara.adv.br | www.crosara.adv.br





6. As movimentações de STEMAC GERADORES E ENERGIA na comparação anual entre os mesmos períodos mensais:

6.1 STEMAC GERADORES
MOVIMENTAÇÃO MÊS ABRIL DE 2019 E DE 2020

CONTAS	GERADORES		GERADORES	
	ABRIL DE 2019	ABRIL DE 2020	ABRIL DE 2019	ABRIL DE 2020
RECEITAS	R\$ 15.974.582,74	R\$ 15.988.991,90		
CUSTOS	R\$ (11.763.613,30)	R\$ (10.711.581,92)		
DESPESAS	R\$ (12.187.051,90)	R\$ (12.099.780,50)		
(-) Prov IRPJ e CSLL	R\$ (8.186.896,30)	R\$ (289.143,89)		
LUCRO/PREJUÍZO LÍQUIDO DO EXERCÍCIO	R\$ (11.562.979,86)	R\$ (5.161.861,47)		

6.2 STEMAC ENERGIA
MOVIMENTAÇÃO MÊS ABRIL DE 2019 E DE 2020

CONTAS	ENERGIA		ENERGIA	
	ABRIL DE 2019	ABRIL DE 2020	ABRIL DE 2019	ABRIL DE 2020
RECEITAS	R\$ 375.827,62	R\$ 225.974,37		
CUSTOS	R\$ (190.370,30)	R\$ (206.456,40)		
DESPESAS	R\$ (106.091,11)	R\$ (102.221,90)		
(-) Prov IRPJ e CSLL	R\$ (306.972,60)	R\$ (25.005,40)		
LUCRO/PREJUÍZO LÍQUIDO DO EXERCÍCIO	R\$ (219.805,61)	R\$ (836.509,47)		

7. O comportamento dos resultados acumulados neste período exam; OS acumulados em 2019 e 2020; o patrimônio líquido e prejuízo acumulados, assim se consubstanciam.

7.1 Patrimônio Líquido Acumulado
 7.1.1 STEMAC GERADORES E ENERGIA

PATRIMÔNIO LÍQUIDO ACUMULADO	abr/19	abr/20	R\$	Var%
STEMAC GERADORES	-R\$ 932.448,267	-R\$ 270.911.859	-R\$ 72.856.277	-21%
STEMAC ENERGIA	R\$ 12.290.593	R\$ 5.104.567	R\$ 5.986.125	-49%
TOTAL	-R\$ 140.157.544	-R\$ 272.287.292	-R\$ 96.870.252	-20%

(62) 3954-5354 / (62) 99147-3559 | cincos@stemac.com.br
 Edifício Empre Center - Rua A, 378 - Sala 506 - Setor Oeste, Goiânia - GO - 74115-070

6.1.1 Patrimônio Líquido Acumulado

6.1.2 Prejuízos Acumulados

PREJUÍZO ACUMULADO	abr-19	abr-20	R\$	Var%
STEMAC GERADORES	-R\$ 40.603.835	-R\$ 5.101.881	-R\$ 35.499.024	-87%
STEMAC ENERGIA	-R\$ 53.119	-R\$ 836.509	R\$ 783.391	1475%
TOTAL	-R\$ 40.756.954	-R\$ 5.938.390	-R\$ 34.716.563	-85%

6.1.3 Prejuízo Acumulado

(62) 3954-5354 / (62) 99147-3559 | cincos@stemac.com.br
 Edifício Empre Center - Rua A, 378 - Sala 506 - Setor Oeste, Goiânia - GO - 74115-070

8 - Cumprimento do Plano de Recuperação Judicial

8.1. Consoante registrado no item 9.1 do relatório anterior, reiteramos que a recuperanda, novamente, não apresentou nenhum documento até o presente momento de comprovação de pagamento ou informações deste auxiliar sobre o cumprimento do plano de recuperação judicial, concernente ao período de referência deste relatório.

8.2. Quanto ao pedido submetido ao juízo pelas Recuperandas visando a interrupção na contagem dos prazos, pelo período de 120 (cento e vinte) dias, para que os mesmos fossem retomados após a cessação do estado de calamidade provocado pela pandemia do novo coronavírus (evento 1203 dos autos 5177058.79.2018.8.09.0087), ao qual houve manifestação parcialmente favorável desse Administrador Judicial (evento 1245), adveio a seguinte deliberação (evento 1274):

7... 23. DO PLEITO FORMULADO PELO GRUPO STEMAC EM DECORRÊNCIA DA CRISE CAUSADA PELA COVID-19 (eventos 1203 e 1259):
 23.1. Alega o Grupo Stemac que "sofreu abruptamente os impactos da pandemia causada pelo COVID-19: o fechamento das indústrias e comércio a partir do isolamento decretado pelos entes governamentais como forma de combater a propagação do vírus reduziu substancialmente a atividade industrial e, via de consequência, as demandas por grupos geradores. Como fabricantes de grupos geradores de energia, a atividade do Grupo Stemac está diretamente ligada aos segmentos de indústria, varejo, infraestrutura e construção civil, de modo que a consequência foi uma brutal queda de faturamento e recebimento".
 23.2. Informa que "especificamente no caso do Grupo Stemac, com a redução de demanda do âmbito industrial, a queda no número de pedidos por grupos geradores mostra-se brutal. O ciclo produtivo do Grupo Stemac, que monta máquinas de médio e grande porte, a partir insumos complexos como motores e alternadores brushless, se dá, em média, em 45 dias (dependendo da complexidade da máquina - equipamentos de 25kVA a 2650kVA; geolocalização do fornecedor do

(62) 3954-5354 / (62) 99147-3559 | cincos@stemac.com.br
 Edifício Empre Center - Rua A, 378 - Sala 506 - Setor Oeste, Goiânia - GO - 74115-070

motor, pois podem ser motores importados da Suécia, China ou mesmo São Paulo, exemplificativamente). Ou seja, o faturamento do mês de março, refere-se a vendas realizadas, em sua grande maioria, nos meses de janeiro e fevereiro. Ali, sabe-se que o mercado brasileiro ainda não havia sido atingido em função da pandemia, o que, via de consequência, não trouxe impactos no faturamento de março da empresa. Já o faturamento do mês de abril, por sua vez, corresponde às vendas de fevereiro e março. Em outras palavras: vendas realizadas no período de grave impacto na economia, com "lockdown" nas principais cidades do país".

23.3. Por tais razões, pleiteia o reconhecimento que "a decretação do estado de calamidade pública, em âmbito federal, estadual e municipal, configura claríssimo evento de força maior, conforme inclusive já reconhecido pela Recomendação 63/2020 do CNJ"; ii) determinação "que contagem dos prazos previstos no plano de recuperação judicial fica interrompida"; iii) determinação "que a contagem dos prazos previstos no plano de recuperação judicial seja retomada, do ponto onde interrompida, no momento em que cessado o estado de calamidade pública em âmbito federal, estadual e municipal (o que ocorrer por último)"; iv) não decretação de "falência das Recuperandas, em nenhuma hipótese, enquanto durar o evento de força maior (estado de calamidade pública), considerando-se a impossibilidade de as Recuperandas cumprirem suas obrigações, independentemente de sua vontade, por evento imprevisível e inevitável".

23.2. Pois bem, não obstante ser de conhecimento de todos a atual crise financeira mundial causada pela COVID-19, impõe-se a comprovação por parte das recuperandas dos impactos suportados por ela, de cujo ônus o Grupo Stemac não se desincumbiu.

23.3. Sendo assim, à míngua de comprovação dos prejuízos supostamente sofridos pelas recuperandas, inviável acolher o pedido de por elas formulados.

23.4. No entanto, importante salientar que remanesce a possibilidade de apresentação de plano modificativo pelo grupo em recuperação, o qual deverá ser submetido novamente a Assembleia Geral de Credores, conforme previsto no artigo 4º, da Recomendação nº 63/2020, do Conselho Nacional de Justiça, verbis:

"Art. 4º Recomendar a todos os juízos com competência para o julgamento de ações de recuperação empresarial e falência que podem autorizar a devedora que esteja em fase de cumprimento do plano aprovado pelos credores a apresentar

(62) 3954-5354 / (62) 99147-3559 | cincos@stemac.com.br
 Edifício Empre Center - Rua A, 378 - Sala 506 - Setor Oeste, Goiânia - GO - 74115-070

Rua 1 nº 564, Setor Oeste, Goiânia-GO, CEP: 74115-040
 (62) 3920 9900 | crosara@crosara.adv.br | www.crosara.adv.br



CROSARA

ADVOGADOS

Valor: R\$ 100,00 | Classificador: AGUARDANDO DECURSO DE PRAZO
PROCESSO CIVEL E DO TRABALHO -> Processo de Conhecimento -> Procedimento de Conhecimento -> Procedimentos Especiais -> Procedimentos Regidos por Outros Códigos, Lei
ITUMBARIARA - 2ª VARA CÍVEL E AMBIENTAL
Usuário: DYOGO CROSARA - Data: 07/03/2022 14:40:50

SCINCO|SI

plano modificativo a ser submetido novamente à Assembleia Geral de Credores, em prazo razoável, desde que comprove que sua capacidade de cumprimento das obrigações foi diminuída pela crise decorrente da pandemia de Covid-19 e desde que estivesse adimplindo com as obrigações assumidas no plano vigente até 20 de março de 2020.

Parágrafo Único Considerando que o descumprimento pela devedora das obrigações assumidas no plano de recuperação pode ser decorrente das medidas de distanciamento social e de quarentena impostas pelas autoridades públicas para o combate à pandemia de Covid-19, recomenda-se aos Juízes que considerem a ocorrência de força maior ou de caso fortuito para relativizar a aplicação do art. 73, inc. IV, da Lei nº 11.101, de 9 de fevereiro de 2005. (destaque).

23.5. Nesse sentido, eis o julgado:

Agravo Interno. Direito empresarial. Recuperação Judicial. Pedido de análise pelo colegiado acerca da flexibilização de pagamentos dos credores trabalhistas e colaboradores. **Pleito que deve ser submetido ao crivo dos credores.** Impactos da pandemia de Covid-19 que devem ser analisados casuisticamente. **Impossibilidade de determinação de suspensão de pagamentos de serviços essenciais. Competência que sobrepõe os limites do juízo recuperacional. Despacho mantido. Agravo interno desprovido.** (TJ-SP - ACJT: 206754643202008250000 SP 2067546-43.2020.8.26.0000, Relator: Pereira Calças, Data de julgamento: 19/05/2020, 1ª Câmara Reservada de Direito Empresarial, Data de Publicação: 19/05/2020 - destaque).

24. E o quanto basta.

25. Ante o exposto:

25.1. INDEFIRO o pedido formulado pelo Grupo STEMAC no evento 1208, sem prejuízo, todavia, da apresentação de plano modificativo e submissão ao crivo dos credores em nova ACC virtual a ser designada pelo Administrador Judicial, nos moldes do artigo 35, inciso I, alíneas "a" e "f", da Lei nº 11.101/2005 e do artigo 2º, Parágrafo Único, da Recomendação nº 63/2020, do CNJ.

C...Y"

(62) 3954-5554 / (62) 99147-3559 | cincos@stemius.com.br
Edifício Empre Center - Rua A, 378 - Sala 506 - Setor Oeste, Goiânia - GO - 74115-070

SCINCO|SI

(62) 3954-5554 / (62) 99147-3559 | cincos@stemius.com.br
Edifício Empre Center - Rua A, 378 - Sala 506 - Setor Oeste, Goiânia - GO - 74115-070

SCINCO|SI

(62) 3954-5554 / (62) 99147-3559 | cincos@stemius.com.br
Edifício Empre Center - Rua A, 378 - Sala 506 - Setor Oeste, Goiânia - GO - 74115-070

SCINCO|SI

8.3. Dessa forma, diante da referida deliberação, sugiro ao Senhor Administrador Judicial seja novamente averiguado, por meio de diligência junto às Recuperandas, ou requerido ao juízo a intimação das devedoras para prontamente apresentarem a atual situação dos pagamentos e comprovantes do efetivo cumprimento do Plano de Recuperação Judicial.

9. Em síntese, e em caráter não exaustivo, constatamos que as empresas do GRUPO STEMAC permanecem com registros sucessivos de prejuízos mensais nestes períodos em exame, salientando os períodos de abril de 2019 e 2020:

9.1 - Demonstrações de resultados:

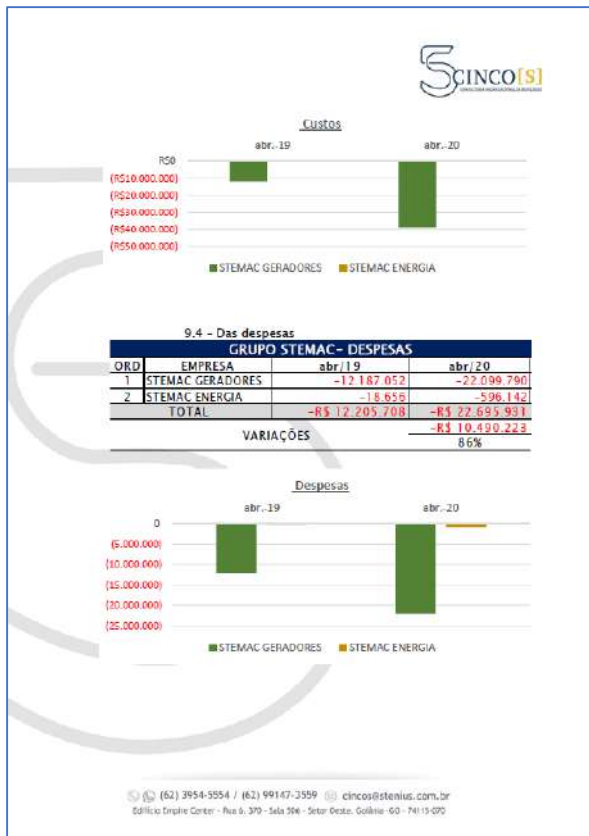
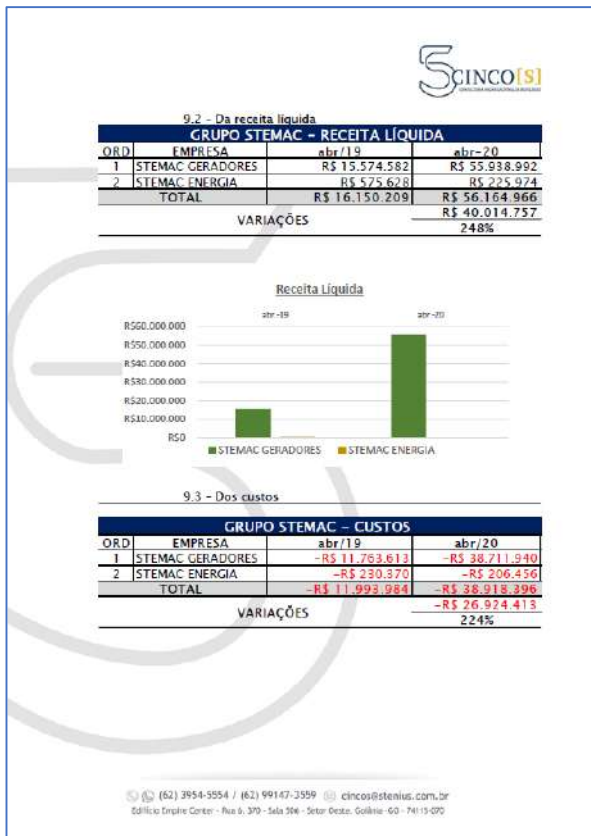
CONTAS	abr/19 ACUMULADO	abr/20 ACUMULADO
RECEITAS	R\$ 16.150.209,36	R\$ 56.164.966,27
CUSTOS	R\$ (11.995.983,58)	R\$ (8.918.396,32)
DESPESAS	R\$ (2.443.145,09)	R\$ (2.939.011,52)
(-) Prov IRPJ e CSLL	R\$ (3.495.868,18)	R\$ (315.949,37)
LUCRO/PREJUÍZO LÍQUIDO DO EXERCÍCIO	-R\$ 11.782.785	-R\$ 5.998.391
VARIAÇÕES		R\$ 5.784.395
		-49%

Demonstração de Resultados - DRF

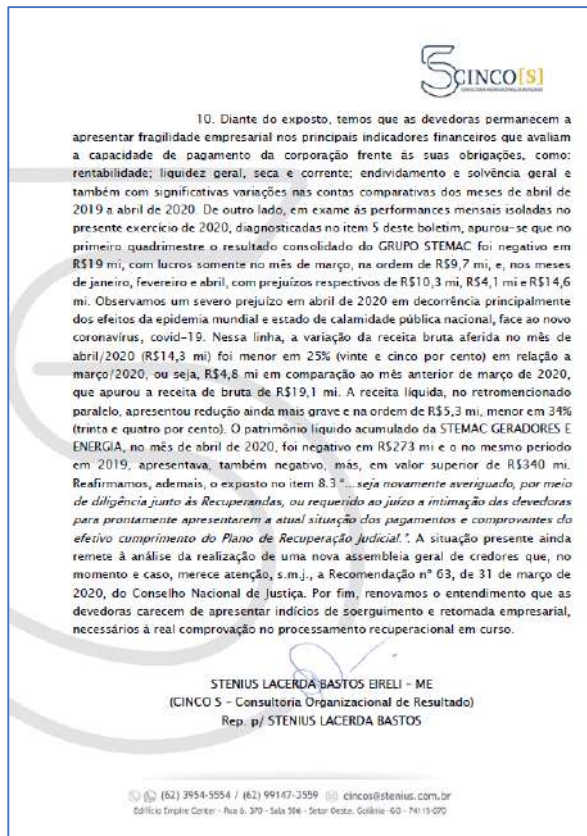
(62) 3954-5554 / (62) 99147-3559 | cincos@stemius.com.br
Edifício Empre Center - Rua A, 378 - Sala 506 - Setor Oeste, Goiânia - GO - 74115-070

Rua 1 nº 564, Setor Oeste, Goiânia-GO, CEP: 74115-040
(62) 3920 9900 | crosara@crosara.adv.br | www.crosara.adv.br

Valor: R\$ 100,00 | Classificador: AGUARDANDO DECURSO DE PRAZO
 PROCESSO CÍVEL E DO TRABALHO -> Processo de Conhecimento -> Procedimento de Conhecimento -> Procedimentos Especiais -> Procedimentos Regidos por Outros Códigos, Lei
 ITUMBARA - 2ª VARA CÍVEL E AMBIENTAL
 Usuário: DYOGO CROSARA - Data: 07/03/2022 14:40:50



Rua 1 nº 564, Setor Oeste, Goiânia-GO, CEP: 74115-040
 (62) 3920 9900 | crosara@crosara.adv.br | www.crosara.adv.br



6. Por oportuno, destaco certas observações expressadas pelo Auxiliar deste Administrador Judicial, expostas no item anterior deste relatório:

[...]

“8. - Cumprimento do Plano de Recuperação Judicial

8.1. Consoante registrado no item 9.1 do reporte anterior, reiteramos que a recuperanda, novamente, **não apresentou nenhum documento até o presente momento de comprovação de pagamento ou informações a este auxiliar sobre o cumprimento do plano de recuperação judicial**, concernente ao período de referência deste relatório.

8.2. Quanto ao pedido submetido ao juízo pelas Recuperandas visando a interrupção na contagem dos prazos, pelo período de 120 (cento e vinte) dias, para que os mesmos fossem retomados após a cessação do estado de calamidade provocado pela pandemia do novo coronavírus (evento 1203 dos autos 5177058.79.2018.8.09.0087), ao qual houve manifestação parcialmente favorável desse Administrador Judicial (evento 1245), adveio a seguinte deliberação (evento 1274):

PÁGINA 19 DE 27

Rua 1 nº 564, Setor Oeste, Goiânia-GO, CEP: 74115-040
(62) 3920 9900 | crosara@crosara.adv.br | www.crosara.adv.br



[...]

8.3. Dessa forma, diante da referida deliberação, sugiro ao Senhor Administrador Judicial seja novamente averiguado, por meio de diligência junto às Recuperandas, ou requerido ao juízo a intimação das devedoras para prontamente apresentarem a atual situação dos pagamentos e comprovantes do efetivo cumprimento do Plano de Recuperação Judicial.

[...]

10. Diante do exposto, temos que as devedoras permanecem a apresentar fragilidade empresarial nos principais indicadores financeiros que avaliam a capacidade de pagamento da corporação frente às suas obrigações, como: rentabilidade; liquidez geral, seca e corrente; endividamento e solvência geral e também com significativas variações nas contas comparativas dos meses de abril de 2019 a abril de 2020. De outro lado, em exame às performances mensais isoladas no presente exercício de 2020, diagnosticadas no item 5 deste boletim, apurou-se que no primeiro quadrimestre o resultado consolidado do GRUPO STEMAC foi negativo em R\$19 mi, com lucros somente no mês de março, na ordem de R\$9,7 mi, e, nos meses de janeiro, fevereiro e abril, com prejuízos respectivos de R\$10,3 mi, R\$4,1 mi e R\$14,6 mi. Observamos um severo prejuízo em abril de 2020 em decorrência principalmente dos efeitos da epidemia mundial e estado de calamidade pública nacional, face ao novo coronavírus, covid-19. Nessa linha, a variação da receita bruta aferida no mês de abril/2020 (R\$14,3 mi) foi menor em 25% (vinte e cinco por cento) em relação a março/2020, ou seja, R\$4,8 mi em comparação ao mês anterior de março de 2020, que apurou a receita de bruta de R\$19,1 mi. A receita líquida, no retromencionado paralelo, apresentou redução ainda mais grave e na ordem de R\$5,3 mi, menor em 34% (trinta e quatro por cento). O patrimônio líquido acumulado da STEMAC GERADORES E ENERGIA, no mês de abril de 2020, foi negativo em R\$273 mi e o no mesmo período em 2019, apresentava, também negativo, mas, em valor superior de R\$340 mi. Reafirmamos, ademais, o exposto no item 8.3 “...seja novamente averiguado, por meio de diligência junto às Recuperandas, ou requerido ao juízo a intimação das devedoras para prontamente apresentarem a atual situação dos pagamentos e comprovantes do efetivo cumprimento do Plano de Recuperação Judicial.”. A situação presente ainda remete à análise da realização de uma nova assembleia geral de credores que, no momento e caso, merece atenção, *s.m.j.*, a Recomendação nº 63, de 31 de março de 2020, do Conselho

PÁGINA 20 DE 27

Rua 1 nº 564, Setor Oeste, Goiânia-GO, CEP: 74115-040
(62) 3920 9900 | crosara@crosara.adv.br | www.crosara.adv.br

Valor: R\$ 100,00 | Classificador: AGUARDANDO DECURSO DE PRAZO
PROCESSO CÍVEL E DO TRABALHO -> Processo de Conhecimento -> Procedimento de Conhecimento -> Procedimentos Especiais -> Procedimentos Regidos por Outros Códigos, Lei
ITUMBARA - 2ª VARA CÍVEL E AMBIENTAL
Usuário: DYOGO CROSARA - Data: 07/03/2022 14:40:50

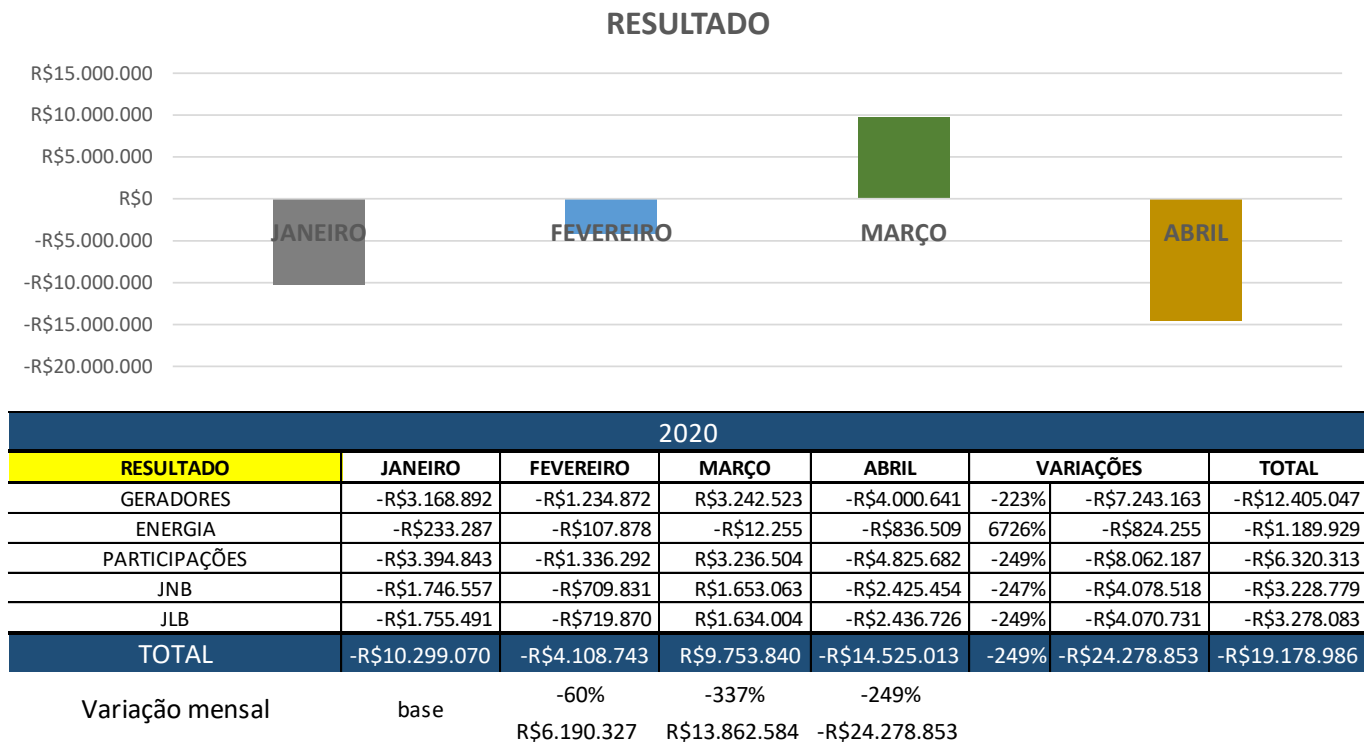


Valor: R\$ 100,00 | Classificador: AGUARDANDO DECURSO DE PRAZO
 PROCESSO CÍVEL E DO TRABALHO -> Processo de Conhecimento -> Procedimento de Conhecimento -> Procedimentos Especiais -> Procedimentos Regidos por Outros Códigos, Lei
 ITUMBIARA - 2ª VARA CÍVEL E AMBIENTAL
 Usuário: DYOGO CROSARA - Data: 07/03/2022 14:40:50

Nacional de Justiça. Por fim, renovamos o entendimento que as devedoras carecem de apresentar indícios de soerguimento e retomada empresarial, necessários à real comprovação no processamento recuperacional em curso. [...] (Destaquei)

7. Novamente, quanto à manifestação do auxiliar deste Administrador Judicial entendo, forçoso de especiais destaques, os comportamentos contábeis das contas: **a)** resultados; **b)** receitas bruta e líquida; **c)** custos; **d)** despesas operacionais; **e)** despesas/receitas financeiras e **f)** provisões de IRPJ e CSLL, na série histórica mensal e comparativa neste exercício de 2020, principalmente, pelos severos impactos negativos ocasionados na economia planetária e nacional, também no presente caso em exame, face à pandemia do novo coronavírus, a covid-19.

a) Dos resultados.

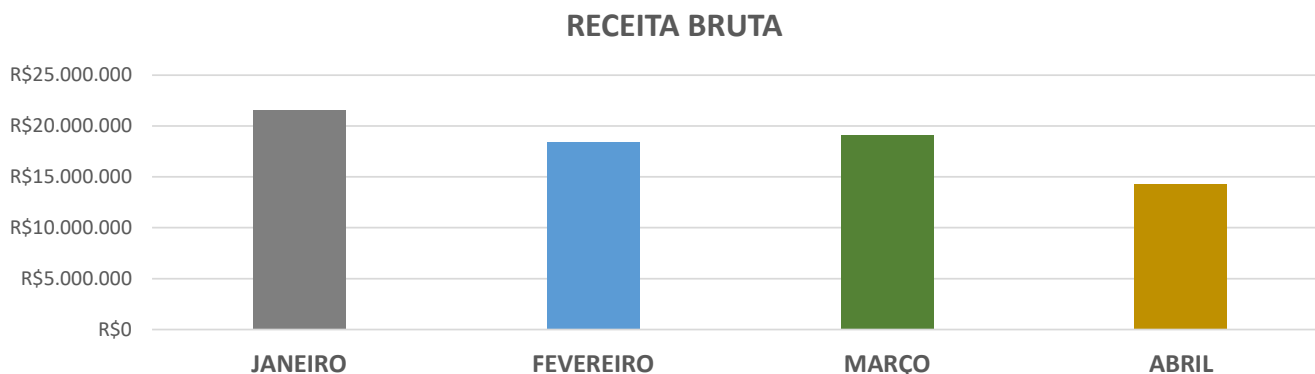


Rua 1 nº 564, Setor Oeste, Goiânia-GO, CEP: 74115-040
 (62) 3920 9900 | crosara@crosara.adv.br | www.crosara.adv.br

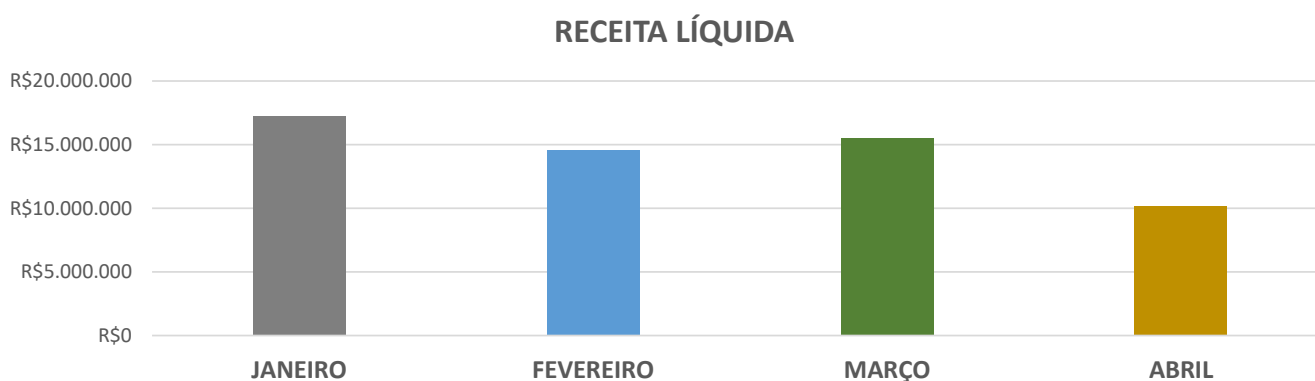


Valor: R\$ 100,00 | Classificador: AGUARDANDO DECURSO DE PRAZO
 PROCESSO CÍVEL E DO TRABALHO -> Processo de Conhecimento -> Procedimento de Conhecimento -> Procedimentos Especiais -> Procedimentos Regidos por Outros Códigos, Lei
 ITUMBARA - 2ª VARA CÍVEL E AMBIENTAL
 Usuário: DYOGO CROSARA - Data: 07/03/2022 14:40:50

b) Das receitas bruta e líquida:



2020							
RECEITA BRUTA	JANEIRO	FEVEREIRO	MARÇO	ABRIL	VARIÇÕES		TOTAL
GERADORES	R\$20.988.018	R\$17.934.488	R\$18.563.241	R\$14.073.656	-24%	-R\$4.489.585	R\$71.559.402
ENERGIA	R\$557.831	R\$495.204	R\$547.577	R\$249.758	-54%	-R\$297.819	R\$1.850.371
PARTICIPAÇÕES	R\$-00	R\$-00	R\$-00	R\$-00	-	R\$-00	R\$-00
JNB	R\$-00	R\$-00	R\$-00	R\$-00	-	R\$-00	R\$-00
JLB	R\$-00	R\$-00	R\$-00	R\$-00	-	R\$-00	R\$-00
TOTAL	R\$21.545.849	R\$18.429.692	R\$19.110.818	R\$14.323.414	-25%	-R\$4.787.404	R\$73.409.772
Varição mensal	base	-14%	4%	-25%			
		-R\$3.116.157	R\$681.126	-R\$4.787.404			



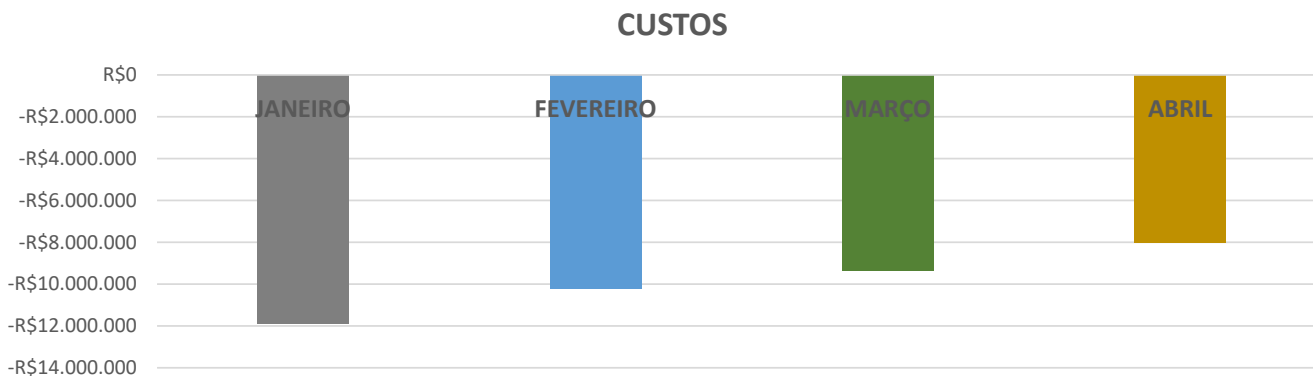
Rua 1 nº 564, Setor Oeste, Goiânia-GO, CEP: 74115-040
 (62) 3920 9900 | crosara@crosara.adv.br | www.crosara.adv.br



Valor: R\$ 100,00 | Classificador: AGUARDANDO DECURSO DE PRAZO
 PROCESSO CÍVEL E DO TRABALHO -> Processo de Conhecimento -> Procedimento de Conhecimento -> Procedimentos Especiais -> Procedimentos Regidos por Outros Códigos, Lei
 ITUMBARA - 2ª VARA CÍVEL E AMBIENTAL
 Usuário: DYOGO CROSARA - Data: 07/03/2022 14:40:50

2020							
RECEITA LÍQUIDA	JANEIRO	FEVEREIRO	MARÇO	ABRIL	VARIACIONES		TOTAL
GERADORES	R\$16.730.384	R\$14.151.730	R\$15.000.999	R\$9.955.880	-34%	-R\$5.045.119	R\$55.838.992
ENERGIA	R\$504.278	R\$447.408	R\$494.937	R\$225.974	-54%	-R\$268.963	R\$1.672.597
PARTICIPAÇÕES	R\$-00	R\$-00	R\$-00	R\$-00	-	R\$-00	R\$-00
JNB	R\$-00	R\$-00	R\$-00	R\$-00	-	R\$-00	R\$-00
JLB	R\$-00	R\$-00	R\$-00	R\$-00	-	R\$-00	R\$-00
TOTAL	R\$17.234.662	R\$14.599.138	R\$15.495.936	R\$10.181.854	-34%	-R\$5.314.082	R\$57.511.589
Varição mensal	base	-15%	6%	-34%			
		-R\$2.635.524	R\$896.798	-R\$5.314.082			

c) Dos custos.



2020							
CUSTOS	JANEIRO	FEVEREIRO	MARÇO	ABRIL	VARIACIONES		TOTAL
GERADORES	-R\$11.660.960	-R\$10.021.116	-R\$9.116.893	-R\$7.812.972	-14%	R\$1.303.921	-R\$38.611.940
ENERGIA	-R\$206.527	-R\$206.927	-R\$210.883	-R\$206.456	-2%	R\$4.426	-R\$830.793
PARTICIPAÇÕES	R\$-00	R\$-00	R\$-00	R\$-00	-	R\$-00	R\$-00
JNB	R\$-00	R\$-00	R\$-00	R\$-00	-	R\$-00	R\$-00
JLB	R\$-00	R\$-00	R\$-00	R\$-00	-	R\$-00	R\$-00
TOTAL	-R\$11.867.487	-R\$10.228.043	-R\$9.327.775	-R\$8.019.428	-14%	R\$1.308.347	-R\$39.442.733
Varição mensal	base	-14%	-9%	-14%			
		R\$1.639.444	R\$900.268	R\$1.308.347			

d) Das despesas operacionais.

Rua 1 nº 564, Setor Oeste, Goiânia-GO, CEP: 74115-040
 (62) 3920 9900 | crosara@crosara.adv.br | www.crosara.adv.br



Valor: R\$ 100,00 | Classificador: AGUARDANDO DECURSO DE PRAZO
 PROCESSO CÍVEL E DO TRABALHO -> Processo de Conhecimento -> Procedimento de Conhecimento -> Procedimentos Especiais -> Procedimentos Regidos por Outros Códigos, Lei
 ITUMBIAARA - 2ª VARA CÍVEL E AMBIENTAL
 Usuário: DYOGO CROSARA - Data: 07/03/2022 14:40:50

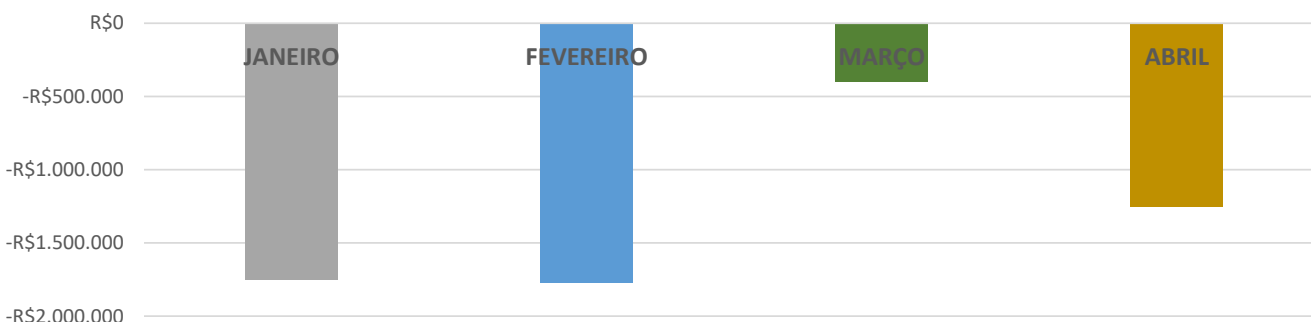
DESPESAS OPERACIONAIS



2020							
DESPESAS OPERACIONAIS	JANEIRO	FEVEREIRO	MARÇO	ABRIL	VARIAÇÕES	TOTAL	
GERADORES	-R\$6.736.933	-R\$3.674.889	-R\$2.133.342	-R\$4.757.555	123%	-R\$2.624.213	-R\$17.302.719
ENERGIA	-R\$56.845	-R\$38.852	-R\$4.456	-R\$596.142	13279%	-R\$591.686	-R\$696.295
PARTICIPAÇÕES	-R\$3.364.470	-R\$1.305.109	R\$3.267.804	-R\$4.792.224	-247%	-R\$8.060.028	-R\$6.193.999
JNB	-R\$1.851.825	-R\$817.530	R\$1.516.296	-R\$2.527.326	-267%	-R\$4.043.622	-R\$3.680.385
JLB	-R\$1.837.630	-R\$803.878	R\$1.526.404	-R\$2.515.053	-265%	-R\$4.041.456	-R\$3.630.157
TOTAL	-R\$13.847.704	-R\$6.640.259	R\$4.172.706	-R\$15.188.300	-464%	-R\$19.361.006	-R\$31.503.556
Varição mensal	base	-52%	-163%	-464%			
		R\$7.207.445	R\$10.812.965	-R\$19.361.006			

e) Despesas/Receitas financeiras.

DESPESAS/RECEITAS FINANCEIRAS




Rua 1 nº 564, Setor Oeste, Goiânia-GO, CEP: 74115-040
 (62) 3920 9900 | crosara@crosara.adv.br | www.crosara.adv.br



Valor: R\$ 100,00 | Classificador: AGUARDANDO DECURSO DE PRAZO
 PROCESSO CÍVEL E DO TRABALHO -> Processo de Conhecimento -> Procedimento de Conhecimento -> Procedimentos Especiais -> Procedimentos Regidos por Outros Códigos, Lei
 ITUMBARA - 2ª VARA CÍVEL E AMBIENTAL
 Usuário: DYOGO CROSARA - Data: 07/03/2022 14:40:50

2020							
DESPESAS/RECEITAS FINANCEIRAS	JANEIRO	FEVEREIRO	MARÇO	ABRIL	VARIÇÕES		TOTAL
GERADORES	-R\$1.501.383	-R\$1.690.597	-R\$440.673	-R\$1.164.417	164%	-R\$723.744	-R\$4.797.070
ENERGIA	-R\$405.198	-R\$242.277	-R\$224.633	-R\$233.080	4%	-R\$8.448	-R\$1.105.188
PARTICIPAÇÕES	-R\$30.374	-R\$31.183	-R\$31.300	-R\$33.458	7%	-R\$2.158	-R\$126.314
JNB	R\$105.268	R\$107.699	R\$164.413	R\$101.872	-38%	-R\$62.541	R\$479.252
JLB	R\$82.139	R\$84.008	R\$129.345	R\$78.326	-39%	-R\$51.019	R\$373.819
TOTAL	-R\$1.749.547	-R\$1.772.350	-R\$402.848	-R\$1.250.757	210%	-R\$847.910	-R\$5.175.502
Varição mensal	base	1%	-77%	210%			
		-R\$22.802	R\$1.369.502	-R\$847.910			

f) Provisões IRPJ/CSLL.



2020							
PROVISÕES IRPJ E CSLL	JANEIRO	FEVEREIRO	MARÇO	ABRIL	VARIÇÕES		TOTAL
GERADORES	R\$-00	R\$-00	-R\$67.568	-R\$221.576	228%	-R\$154.008	-R\$289.144
ENERGIA	-R\$68.994	-R\$67.230	-R\$67.220	-R\$26.805	-60%	R\$40.415	-R\$230.250
PARTICIPAÇÕES	R\$-00	R\$-00	R\$-00	R\$-00	-	R\$-00	R\$-00
JNB	R\$-00	R\$-00	-R\$27.645	R\$-00	-100%	R\$27.645	-R\$27.645
JLB	R\$-00	R\$-00	-R\$21.745	R\$-00	-100%	R\$21.745	-R\$21.745
TOTAL	-R\$68.994	-R\$67.230	-R\$184.178	-R\$248.381	35%	-R\$64.203	-R\$568.784
Varição mensal	base	-3%	174%	35%			
		R\$1.764	-R\$116.949	-R\$64.203			

8. Reporto, novamente, que neste momento a Administração Judicial continua impossibilitada de realizar quaisquer análises contábeis referentes ao mês de dezembro de 2019, por ausência de informações pertinentes pelas devedoras até presente momento e ante às alegações prestadas pelo **GRUPO STEMAC**, devidamente registradas, nos relatórios anteriores.

Rua 1 nº 564, Setor Oeste, Goiânia-GO, CEP: 74115-040
 (62) 3920 9900 | crosara@crosara.adv.br | www.crosara.adv.br



9. Diante dos dados e informações prestados pelo **GRUPO STEMAC** e reporte do Auxiliar deste Administrador Judicial, sobreleva destacar, mais uma vez, que neste momento as devedoras não apresentaram as comprovações do cumprimento do Plano de Recuperação Judicial, conforme destaquei no item 6 deste boletim, situação, repito de novo, comprovadamente crítica nos termos da legislação de regência.

10. Em relação às atividades empresarias, necessário bem aclarar, desde já e exaustivamente colocadas anteriormente, da instalação do quadro de crise, severo e grave, com portentoso impacto nas economias global e local, provocado pela pandemia da Covid-19 e, também, no **GRUPO STEMAC**, onde o volume de GMG's produzidos e faturados no mês de abril de 2020 corresponderam a 73 (setenta e três) unidades, inferiores em relação ao mês de março 2020 com números de 136 (cento e trinta e seis) unidades produzidas e 131 (cento e trinta e um) faturadas.

11. A produção e faturamento foram fortemente inferiores em comparação a abril de 2019 com queda média superior a 45% (quarenta e cinco por cento).

12. O total de faturamento de abril/2020 foi de R\$ 12,7 mi, e novamente observamos importante redução e na ordem superior a 30% (trinta por cento) e, portanto, menor em R\$ 5,7 mi em relação ao mês anterior (março/2020: R\$18,3 mi) e também inferior em 35% (trinta e cinco por cento) no igual período do exercício anterior (abril/19: R\$19,4 mi). O resultado acumulado da empresa **GRUPO STEMAC** no mês de abril de 2020 foi negativo, na ordem de R\$14,65mi e o prejuízo total em 2020 já supera R\$19 mi. O patrimônio líquido acumulado em 2020 foi negativo em R\$ 279 mi, porém, inferior ao apurado em abril de 2019: R\$ 352 mi, com melhoria acerca de 22% (vinte e dois por cento).

PÁGINA 26 DE 27

Rua 1 nº 564, Setor Oeste, Goiânia-GO, CEP: 74115-040
(62) 3920 9900 | crosara@crosara.adv.br | www.crosara.adv.br

Valor: R\$ 100,00 | Classificador: AGUARDANDO DECURSO DE PRAZO
PROCESSO CÍVEL E DO TRABALHO -> Processo de Conhecimento -> Procedimento de Conhecimento -> Procedimentos Especiais -> Procedimentos Regidos por Outros Códigos, Lei
ITUMBARA - 2ª VARA CÍVEL E AMBIENTAL
Usuário: DYOGO CROSARA - Data: 07/03/2022 14:40:50



13. Portanto, o **GRUPO STEMAC** permanece com as tendências após os registros de resultados negativos em seus comportamentos contábil/escritural, haja vista a sucessão de prejuízos neste exercício e anteriores, ainda, com elevados valores negativos acumulados de prejuízo e patrimônio líquido registrados nos balanços patrimoniais e, agora, com cenário fortemente agravado em virtude da pandemia mundial e severos reflexos na linha de montagem de GMG's e queda de faturamento e produção, que já supera a 39% (trinta e nove por cento) entre abril e janeiro de 2020 e, com isso, há nítida linha de tendência já demonstrada anteriormente pelas devedoras de novas reduções para os próximos períodos, permanecendo agravado, por demais, o momento recuperacional e demonstrando a inequívoca ausência de indicadores de favorecimento nas performances, de indícios de retomada organizacional ou vieses de soerguimento.

14. Ante o exposto, requeiro:

a) O recebimento e aprovação deste relatório elaborado por este Administrador Judicial, com base nos dados, documentos e informações até então disponibilizados pelo **GRUPO STEMAC**, e intimação do Ministério Público, Credores e Devedoras;

b) A intimação do **GRUPO STEMAC** para, imediatamente, apresentarem a escrituração contábil do mês de dezembro 2019; a comprovação da regularidade e cumprimento do Plano de Recuperação Judicial e atendimento às requisições deste Administrador Judicial integralmente e tempestivamente.

P. Deferimento.

Goiânia, 19 de junho de 2020.

Dyogo Crosara
OAB-GO 23.523
Administrador Judicial

PÁGINA 27 DE 27

Rua 1 nº 564, Setor Oeste, Goiânia-GO, CEP: 74115-040
(62) 3920 9900 | crosara@crosara.adv.br | www.crosara.adv.br

Valor: R\$ 100,00 | Classificador: AGUARDANDO DECURSO DE PRAZO
PROCESSO CÍVEL E DO TRABALHO -> Processo de Conhecimento -> Procedimento de Conhecimento -> Procedimentos Especiais -> Procedimentos Regidos por Outros Códigos, Lei
ITUMBARA - 2ª VARA CÍVEL E AMBIENTAL
Usuário: DYOGO CROSARA - Data: 07/03/2022 14:40:50