



557EXCELENTÍSSIMO SENHOR DOUTOR JUIZ DE DIREITO DA 3ª VARA CÍVEL, DA FAZENDA PÚBLICA MUNICIPAL, DE REGISTROS PÚBLICOS E AMBIENTAL DA COMARCA DE ITUMBIARA - GOIÁS.

Referência:

Apenso : 5305359.44.2018.8.09.0087
Autos Principais : 5177058.79.2018.8.09.0087
Espécie : Recuperação Judicial
Requerentes : STEMAC S/A GRUPOS GERADORES e outros

DYOGO CROSARA, administrador judicial do pedido de Recuperação Judicial formulado por: 1) STEMAC S/A GRUPOS GERADORES; 2) STEMAC ENERGIA S/A; 3) STEMAC S/A PARTICIPAÇÕES; 4) JNB PARTICIPAÇÕES SOCIETÁRIAS LTDA e 5) JLB PARTICIPAÇÕES SOCIETÁRIAS, denominado GRUPO STEMAC, vem, perante Vossa Excelência, respeitosa e tempestivamente, em atendimento ao art. 22, inciso II, letra “c” da Lei de Falências e Recuperação de Empresas - LFR (Lei nº 11.101, de 9 de fevereiro de 2005), apresentar o **Relatório Mensal do Administrador Judicial**, nos seguintes termos:

PÁGINA 1 DE 22

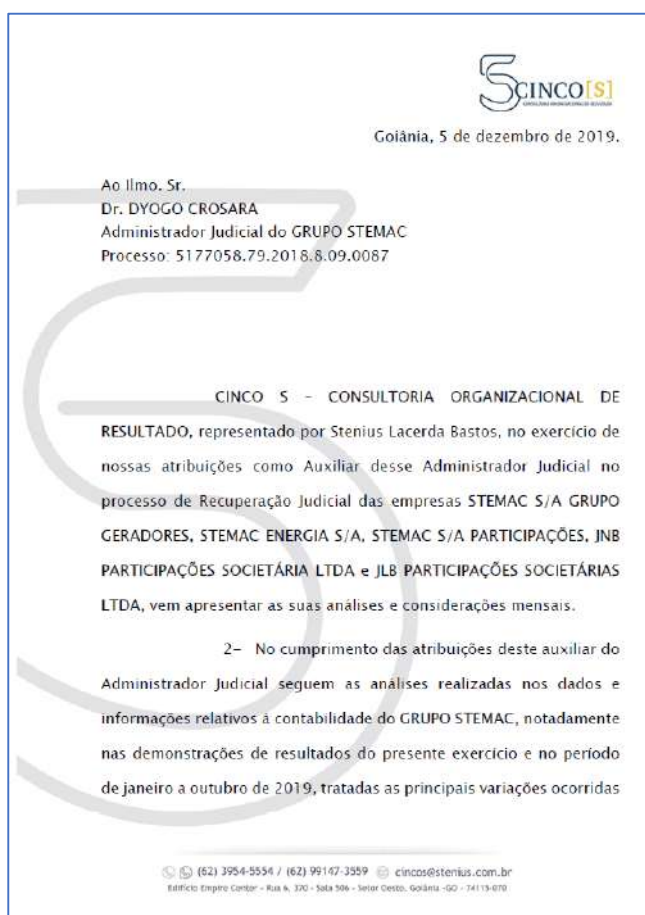
Rua 1 nº 564, Setor Oeste, Goiânia-GO, CEP: 74115-040
(62) 3920 9900 | crosara@crosara.adv.br | www.crosara.adv.br

Valor: R\$ 100,00 | Classificador: AGUARDANDO DECURSO DE PRAZO
PROCESSO CÍVEL E DO TRABALHO -> Processo de Conhecimento -> Procedimento de Conhecimento -> Procedimentos Especiais -> Procedimentos Regidos por Outros Códigos, Lei
ITUMBIARA - 2ª VARA CÍVEL E AMBIENTAL
Usuário: DYOGO CROSARA - Data: 07/03/2022 13:43:28



2. Trata-se do de relatório mensal em face do deferimento do processamento da recuperação judicial, conforme decisão publicada em 14 de maio de 2018, constante do Diário da Justiça Eletrônico do Tribunal de Justiça do Estado de Goiás, edição nº 2504 -suplemento (evento 51 dos autos principais).

3. De início, cumpre-me registrar o evento 614 dos autos principais onde consta a designação desse Julgador da empresa Cinco S - Consultoria Organizacional de Resultados como auxiliar desta Administração Judicial, razão pela qual adoto suas análises e considerações como parte integrante do relatório mensal previsto no art. 22, inciso II, letra “c” da Lei de Falências e Recuperação de Empresas - LFR:



PÁGINA 2 DE 22

Rua 1 nº 564, Setor Oeste, Goiânia-GO, CEP: 74115-040
(62) 3920 9900 | crosara@crosara.adv.br | www.crosara.adv.br

Valor: R\$ 100,00 | Classificador: AGUARDANDO DECURSO DE PRAZO
PROCESSO CÍVEL E DO TRABALHO -> Processo de Conhecimento -> Procedimento de Conhecimento -> Procedimentos Especiais -> Procedimentos Regidos por Outros Códigos, Lei
ITUMBARA - 2ª VARA CÍVEL E AMBIENTAL
Usuário: DYOGO CROSARA - Data: 07/03/2022 13:43:28



CROSARA

ADVOGADOS

SCINCO | S

patrimonial e contábil, e, evidenciam a posição patrimonial da entidade, devendo ser atualizadas constantemente para uma correta análise.

| Índice Consolidado | | | | | | | | | | |
|--------------------------------|--------|--------|--------|--------|--------|--------|--------|--------|--------|--------|
| PARTICIPAÇÕES SOCIETARIAS LTDA | | | | | | | | | | |
| Índice | ago/22 | ago/21 | ago/20 | ago/19 | ago/18 | ago/17 | ago/16 | ago/15 | ago/14 | ago/13 |
| Patrimônio Líquido | 0,00% | 0,00% | 0,00% | 0,00% | 0,00% | 0,00% | 0,00% | 0,00% | 0,00% | 0,00% |
| Capital Circulante | 0,00% | 0,00% | 0,00% | 0,00% | 0,00% | 0,00% | 0,00% | 0,00% | 0,00% | 0,00% |
| Capital Fixo | 0,00% | 0,00% | 0,00% | 0,00% | 0,00% | 0,00% | 0,00% | 0,00% | 0,00% | 0,00% |
| Ativo Circulante | 0,00% | 0,00% | 0,00% | 0,00% | 0,00% | 0,00% | 0,00% | 0,00% | 0,00% | 0,00% |
| Ativo Não Circulante | 0,00% | 0,00% | 0,00% | 0,00% | 0,00% | 0,00% | 0,00% | 0,00% | 0,00% | 0,00% |
| Patrimônio Total | 0,00% | 0,00% | 0,00% | 0,00% | 0,00% | 0,00% | 0,00% | 0,00% | 0,00% | 0,00% |

11- A rentabilidade do patrimônio líquido apresentou redução de cerca de 3 pontos percentuais. O índice de liquidez geral se manteve no nível dos meses anteriores. O índice de liquidez seca manteve no mesmo nível dos meses anteriores. O índice de liquidez corrente que tem por função medir a capacidade da empresa de cumprir com suas obrigações no curto prazo e na gestão financeira serve de referência para a maioria dos pagamentos, representando a saúde do caixa manteve no nível dos meses anteriores. O índice de grau de endividamento com variação de 1 ponto percentual de aumento em relação ao mês anterior. O índice de solvência geral manteve-se a situação de solvência e o índice de lucratividade não é possível calcular devido não existir faturamento.

SCINCO | S

(62) 3920-9900 | (62) 9147-3559 | crosara@croadv.br

SCINCO | S

→ Demonstrativo de resultados de JNB
PARTICIPAÇÕES SOCIETARIAS LTDA

| Índice Consolidado | | | | | | | | | | |
|--------------------------------|--------|--------|--------|--------|--------|--------|--------|--------|--------|--------|
| PARTICIPAÇÕES SOCIETARIAS LTDA | | | | | | | | | | |
| Índice | ago/22 | ago/21 | ago/20 | ago/19 | ago/18 | ago/17 | ago/16 | ago/15 | ago/14 | ago/13 |
| Receita Bruta | 0,00% | 0,00% | 0,00% | 0,00% | 0,00% | 0,00% | 0,00% | 0,00% | 0,00% | 0,00% |
| Despesa Operacional | 0,00% | 0,00% | 0,00% | 0,00% | 0,00% | 0,00% | 0,00% | 0,00% | 0,00% | 0,00% |
| Resultado Operacional | 0,00% | 0,00% | 0,00% | 0,00% | 0,00% | 0,00% | 0,00% | 0,00% | 0,00% | 0,00% |
| Resultado Financeiro | 0,00% | 0,00% | 0,00% | 0,00% | 0,00% | 0,00% | 0,00% | 0,00% | 0,00% | 0,00% |
| Resultado Total | 0,00% | 0,00% | 0,00% | 0,00% | 0,00% | 0,00% | 0,00% | 0,00% | 0,00% | 0,00% |

12- As receitas bruta e operacional não apresentaram faturamentos. As despesas operacionais com redução de 65,97% (sessenta e cinco vírgula noventa e sete por cento), correspondendo a R\$6 mi, sendo a mesma situação do resultado antes dos tributos.

13- Os indicadores financeiros avaliam a capacidade de pagamento da empresa frente às suas obrigações e os seus monitoramentos são vitais para os controles dos atos da administração, processo decisório e continuidade empresarial. As informações dos cálculos destes índices são retiradas unicamente das demonstrações patrimoniais e contábeis, e, evidenciam a posição patrimonial da entidade, devendo ser atualizadas constantemente para uma correta análise.

SCINCO | S

(62) 3920-9900 | (62) 9147-3559 | crosara@croadv.br

| Índice Consolidado | | | | | | | | | | |
|--------------------------------|--------|--------|--------|--------|--------|--------|--------|--------|--------|--------|
| PARTICIPAÇÕES SOCIETARIAS LTDA | | | | | | | | | | |
| Índice | ago/22 | ago/21 | ago/20 | ago/19 | ago/18 | ago/17 | ago/16 | ago/15 | ago/14 | ago/13 |
| Patrimônio Líquido | 0,00% | 0,00% | 0,00% | 0,00% | 0,00% | 0,00% | 0,00% | 0,00% | 0,00% | 0,00% |
| Capital Circulante | 0,00% | 0,00% | 0,00% | 0,00% | 0,00% | 0,00% | 0,00% | 0,00% | 0,00% | 0,00% |
| Capital Fixo | 0,00% | 0,00% | 0,00% | 0,00% | 0,00% | 0,00% | 0,00% | 0,00% | 0,00% | 0,00% |
| Ativo Circulante | 0,00% | 0,00% | 0,00% | 0,00% | 0,00% | 0,00% | 0,00% | 0,00% | 0,00% | 0,00% |
| Ativo Não Circulante | 0,00% | 0,00% | 0,00% | 0,00% | 0,00% | 0,00% | 0,00% | 0,00% | 0,00% | 0,00% |
| Patrimônio Total | 0,00% | 0,00% | 0,00% | 0,00% | 0,00% | 0,00% | 0,00% | 0,00% | 0,00% | 0,00% |

14- A rentabilidade do patrimônio líquido houve uma redução de cerca de 3 pontos percentuais. O índice de liquidez geral teve uma redução de 1 decimo em relação ao mês anterior. O índice de liquidez seca manteve no nível dos meses anteriores. O índice de liquidez corrente que tem por função medir a capacidade da empresa de cumprir com suas obrigações no curto prazo e na gestão financeira serve de referência para a maioria dos pagamentos, representando a saúde do caixa, manteve no nível dos meses anteriores. O índice de grau de endividamento teve aumento de 14 decimos em relação ao mês de setembro. Índice de solvência geral manteve-se a situação de solvência. O índice lucratividade não é possível calcular devido não existir faturamento.

SCINCO | S

(62) 3920-9900 | (62) 9147-3559 | crosara@croadv.br

Rua 1 nº 564, Setor Oeste, Goiânia-GO, CEP: 74115-040
(62) 3920 9900 | crosara@crosara.adv.br | www.crosara.adv.br

Valor: R\$ 100,00 | Classificador: AGUARDANDO DECURSO DE PRAZO
 PROCESSO CÍVEL E DO TRABALHO -> Processo de Conhecimento -> Procedimento de Conhecimento -> Procedimentos Especiais -> Procedimentos Regidos por Outros Códigos, Lei
 ITUMBARA - 2ª VARA CÍVEL E AMBIENTAL
 Usuário: DYOGO CROSARA - Data: 07/03/2022 13:43:28



SCINCO ISI

→ Demonstrativo de resultados de JLB PARTICIPAÇÕES SOCIETÁRIAS LTDA

| Item | 12/18 | 09/18 | 06/18 | 03/18 | 12/17 | 09/17 | 06/17 | 03/17 | 12/16 |
|-----------------------|-------|-------|-------|-------|-------|-------|-------|-------|-------|
| Receitas Operacionais | 1.00% | 1.00% | 1.00% | 1.00% | 1.00% | 1.00% | 1.00% | 1.00% | 1.00% |
| Despesas Operacionais | 1.00% | 1.00% | 1.00% | 1.00% | 1.00% | 1.00% | 1.00% | 1.00% | 1.00% |
| Resultado Operacional | 1.00% | 1.00% | 1.00% | 1.00% | 1.00% | 1.00% | 1.00% | 1.00% | 1.00% |
| Resultado Financeiro | 1.00% | 1.00% | 1.00% | 1.00% | 1.00% | 1.00% | 1.00% | 1.00% | 1.00% |
| Resultado Tributário | 1.00% | 1.00% | 1.00% | 1.00% | 1.00% | 1.00% | 1.00% | 1.00% | 1.00% |
| Resultado Líquido | 1.00% | 1.00% | 1.00% | 1.00% | 1.00% | 1.00% | 1.00% | 1.00% | 1.00% |

15- As receitas brutas e operacional não apresentaram faturamento. As despesas operacionais com redução de 66,05% (sessenta e seis vírgula cinco por cento), correspondendo a R\$ 6 mi, sendo a mesma situação do resultado antes dos tributos.

16- Os indicadores financeiros avaliam a capacidade de pagamento da empresa frente às suas obrigações e os seus monitoramentos são vitais para os controles dos atos da administração, processo decisório e continuidade empresarial. As informações dos cálculos destes índices são retiradas unicamente das demonstrações patrimoniais e contábeis, e evidenciam a posição patrimonial da entidade, devendo ser atualizadas constantemente para uma correta análise.

SCINCO ISI | RUA 1 Nº 564 - SETOR OESTE - GOIÂNIA - GO - CEP: 74115-040 | FONE: (62) 3920-9900 | E-MAIL: crosara@crossara.adv.br

SCINCO ISI

Índice Consolidado de Liquidez

| Índice | 12/18 | 09/18 | 06/18 | 03/18 | 12/17 | 09/17 | 06/17 | 03/17 | 12/16 |
|----------------------|-------|-------|-------|-------|-------|-------|-------|-------|-------|
| Liquidez Geral | 1.00% | 1.00% | 1.00% | 1.00% | 1.00% | 1.00% | 1.00% | 1.00% | 1.00% |
| Liquidez Corrente | 1.00% | 1.00% | 1.00% | 1.00% | 1.00% | 1.00% | 1.00% | 1.00% | 1.00% |
| Liquidez Externa | 1.00% | 1.00% | 1.00% | 1.00% | 1.00% | 1.00% | 1.00% | 1.00% | 1.00% |
| Liquidez Patrimonial | 1.00% | 1.00% | 1.00% | 1.00% | 1.00% | 1.00% | 1.00% | 1.00% | 1.00% |
| Liquidez Global | 1.00% | 1.00% | 1.00% | 1.00% | 1.00% | 1.00% | 1.00% | 1.00% | 1.00% |

17- A rentabilidade do patrimônio líquido houve uma redução de cerca de 3 pontos percentuais. O índice de liquidez geral se manteve no nível do mês anterior. O índice de liquidez seca manteve no nível dos meses passados. O índice de liquidez corrente tem por função medir a capacidade da empresa de cumprir com suas obrigações no curto prazo e na gestão financeira serve de referência para a maioria dos pagamentos, representando a saúde do caixa, manteve-se no nível dos meses passados. O índice de grau de endividamento registrou acréscimo de 0,20 pontos decimais. O índice de solvência geral manteve-se a situação de solvência. O índice lucratividade não é possível calcular, devido não existir faturamento.

18- A seguir serão apresentadas e tratadas as variações ocorridas no período entre o mês atual e anterior, por notas explicativas de cada grupo/subgrupo/contas, e que compõem o Balanço Patrimonial do GRUPO STEMAC, por empresa.

SCINCO ISI | RUA 1 Nº 564 - SETOR OESTE - GOIÂNIA - GO - CEP: 74115-040 | FONE: (62) 3920-9900 | E-MAIL: crosara@crossara.adv.br

SCINCO ISI

STEMAC S/A GRUPOS GERADORES

| Item | 12/18 | 09/18 | 06/18 | 03/18 | 12/17 | 09/17 | 06/17 | 03/17 | 12/16 |
|-----------------------|-------|-------|-------|-------|-------|-------|-------|-------|-------|
| Receitas Operacionais | 1.00% | 1.00% | 1.00% | 1.00% | 1.00% | 1.00% | 1.00% | 1.00% | 1.00% |
| Despesas Operacionais | 1.00% | 1.00% | 1.00% | 1.00% | 1.00% | 1.00% | 1.00% | 1.00% | 1.00% |
| Resultado Operacional | 1.00% | 1.00% | 1.00% | 1.00% | 1.00% | 1.00% | 1.00% | 1.00% | 1.00% |
| Resultado Financeiro | 1.00% | 1.00% | 1.00% | 1.00% | 1.00% | 1.00% | 1.00% | 1.00% | 1.00% |
| Resultado Tributário | 1.00% | 1.00% | 1.00% | 1.00% | 1.00% | 1.00% | 1.00% | 1.00% | 1.00% |
| Resultado Líquido | 1.00% | 1.00% | 1.00% | 1.00% | 1.00% | 1.00% | 1.00% | 1.00% | 1.00% |

SCINCO ISI | RUA 1 Nº 564 - SETOR OESTE - GOIÂNIA - GO - CEP: 74115-040 | FONE: (62) 3920-9900 | E-MAIL: crosara@crossara.adv.br

Rua 1 nº 564, Setor Oeste, Goiânia-GO, CEP: 74115-040
(62) 3920 9900 | crosara@crosara.adv.br | www.crosara.adv.br

Valor: R\$ 100,00 | Classificador: AGUARDANDO DECURSO DE PRAZO
 PROCESSO CÍVEL E DO TRABALHO -> Processo de Conhecimento -> Procedimento de Conhecimento -> Procedimentos Especiais -> Procedimentos Regidos por Outros Códigos, Lei
 ITUMBARA - 2ª VARA CÍVEL E AMBIENTAL
 Usuário: DYOGO CROSARA - Data: 07/03/2022 13:43:28



CROSARA

ADVOGADOS

| | |
|---|---|
| <p style="text-align: center;">SCINCOIS</p> <p>19- Na STEMAC GERADORES, o Ativo nos meses representados (janeiro a outubro/19) tem-se que este grupo de contas mantém uma dinâmica conservadora com alterações em níveis reduzidos, aumento/diminuição, mas nada de relevante quando analisado o Grupo de Conta Ativo e Passivo. Em relação aos períodos de outubro e setembro houve aumento de 0,35% (zero vírgula trinta e cinco por cento), correspondente a R\$2 mil, dentro da normalidade do grupo. A conta circulante neste mês apresentou aumento de 2,32% (dois vírgula trinta e dois por cento), ou seja, R\$ 3,8 mil, e, em sendo uma conta que evidencia as aplicações de recursos realizáveis longo prazo, as fontes de recursos, vencíveis a curto e longo prazo, as atividades operacionais e as aplicações de recursos realizáveis a curto prazo. A conta disponibilidade apresentou variação positiva de 13,35% (treze vírgula trinta e cinco por cento), dentro da normalidade do grupo do circulante, correspondendo a R\$11,5 mil. A conta créditos (subgrupo - ativo circulante) mantém o viés de normalidade e neste mês com variação positiva de 2,98% (dois vírgula noventa e oito por cento), que representa R\$3 mil. As duplicatas a receber apresentaram alterações positivas de 1,14% (um vírgula quatorze por cento), ou seja, R\$853 mil. Os impostos a recuperar com elevação de 0,22% (zero vírgula vinte e dois por cento), e valor de R\$56 mil. O adiantamento de viagens com alteração negativa de 13,20% (treze vírgula vinte por cento), na ordem de R\$37 mil. O adiantamento de fornecedores alterou em 31,62% (trinta e um vírgula sessenta e dois por cento), representando R\$2,3 mil. Os</p> <p style="text-align: center;"><small>SCINCOIS</small> RUA 1 Nº 564 - SETOR OESTE - GOIÂNIA - GO - CEP: 74115-040 FONE: (62) 3920-9900 FAX: (62) 3920-9900 E-MAIL: crosara@crossara.adv.br</p> | <p style="text-align: center;">SCINCOIS</p> <p>títulos e valores mobiliários não apresentaram alterações e mantiveram o mesmo valor dos últimos oito meses. Outros créditos (subgrupo - ativo circulante) apresentaram diminuição de 1,35% (um vírgula trinta e cinco por cento), ou seja, R\$53 mil. A importação em andamento com aumento de 0,04% (zero vírgula zero quatro por cento), correspondendo a R\$476,00 (quatrocentos e setenta e seis reais). A conta outros, apresentou diminuição de 1,96% (um vírgula noventa e seis por cento), valor de R\$ 58 mil. O estoque (subgrupo - ativo circulante) com redução de 2,15% (dois vírgula quinze por cento), valor de R\$ 834 mil. As despesas do exercício seguinte com aumento de 0,15% (zero vírgula quinze por cento), no valor de R\$ 6 mil. O ativo não circulante com diminuição 0,24% (zero vírgula vinte e quatro por cento), no valor de R\$ 1,3 mil, e mantendo o viés dos últimos meses, sendo uma conta que evidencia todos bens de permanência duradoura destinados ao funcionamento normal da entidade e do seu empreendimento, assim como os direitos exercidos com essas finalidades. O ativo não circulante realizável com redução de 0,28% (zero vírgula vinte e oito por cento), no valor de R\$ 444 mil. As partes relacionadas com redução de 2,51% (dois vírgula cinquenta e um por cento), no valor de R\$ 311 mil. Os depósitos judiciais com aumento de 0,48% (zero vírgula quarenta e oito por cento), no valor de R\$ 22 mil. A conta clientes com redução de 0,51% (zero vírgula cinquenta e um por cento), no valor de R\$52 mil. O imposto a recuperar com redução de 0,19% (zero vírgula dezoito por cento), no valor de R\$83 mil. Os</p> <p style="text-align: center;"><small>SCINCOIS</small> RUA 1 Nº 564 - SETOR OESTE - GOIÂNIA - GO - CEP: 74115-040 FONE: (62) 3920-9900 FAX: (62) 3920-9900 E-MAIL: crosara@crossara.adv.br</p> |
|---|---|

SCINCOIS

impostos diferidos e devedores diversos mantém o mesmo saldo desde janeiro de 2019. O ativo permanente do grupo ativo não circulante no mês apresentou redução de 0,22% (zero vírgula vinte e dois por cento), no valor de R\$895 mil e mantendo o viés dos últimos meses, e, sendo uma conta de bens e direitos de característica duradoura. A conta investimentos mantém o saldo desde janeiro de 2019. O ativo imobilizado com redução de 0,50% (zero vírgula cinquenta por cento), no valor de R\$ 655 mil, em relação ao mês anterior, e se refere a depreciação. O ativo intangível com redução de 0,78% (zero vírgula setenta e oito por cento), no valor de R\$240 mil, em relação ao mês anterior e referente à amortização.

20- Noutro lado, o Passivo nos meses representados aqui (janeiro a outubro/19) este grupo de contas mantém uma dinâmica conservadora e alterações em níveis reduzidos como aumento/diminuição nivelamento sazonal, com alterações a níveis pequenos tanto como aumento/diminuição, mas nada de relevante quando analisado os Grupos de Contas Ativo e Passivo. Entretanto, nas análises dos grupos, subgrupos e contas que compõem o Passivo, temos alterações dentro do mês que necessitarão de um aprofundamento sobre os fatos ocorridos. O passivo em relação ao mês de outubro e setembro apresentou aumento de 0,35% (zero vírgula trinta e cinco por cento), no valor de R\$2,3 mil, dentro da normalidade

SCINCOIS
RUA 1 Nº 564 - SETOR OESTE - GOIÂNIA - GO - CEP: 74115-040
FONE: (62) 3920-9900 | FAX: (62) 3920-9900 | E-MAIL: crosara@crossara.adv.br

Rua 1 nº 564, Setor Oeste, Goiânia-GO, CEP: 74115-040
(62) 3920 9900 | crosara@crosara.adv.br | www.crosara.adv.br

Valor: R\$ 100,00 | Classificador: AGUARDANDO DECURSO DE PRAZO
 PROCESSO CÍVEL E DO TRABALHO -> Processo de Conhecimento -> Procedimento de Conhecimento -> Procedimentos Especiais -> Procedimentos Regidos por Outros Códigos, Lei
 ITUMBARA - 2ª VARA CÍVEL E AMBIENTAL
 Usuário: DYOGO CROSARA - Data: 07/03/2022 13:43:28



CROSARA

ADVOGADOS

| | |
|--|--|
| <p style="text-align: center;">SCINCO[SI]</p> <p>22- Na STEMAC ENERGIA S/A, o Ativo nos meses representados aqui (janeiro a outubro/19) este grupo de contas mantém dinâmica conservadora em se tratando de um nivelamento sazonal, com alterações de baixos níveis de aumento/diminuição dos saldos das contas, e nada de relevante quando analisado o Grupo de Conta Ativo e Passivo. Entretanto, quando analisamos os grupos/subgrupos e contas que compõem o Ativo, encontramos alterações dentro do mês que necessitarão de um aprofundamento sobre os fatos ocorridos. Em relação a outubro e setembro, houve diminuição de 1,30% (um vírgula trinta por cento), no valor de R\$721 mil, que acompanha viés do grupo. No ativo circulante com aumento nas disponibilidades de 0,41% (zero vírgula quarenta e um por cento), no valor de R\$73 mil. A disponibilidade apresentou redução de 252,89% (duzentos e cinquenta e dois vírgula oitenta e nove por cento), no valor de R\$80 mil. Os créditos (subgrupo - ativo circulante), a variação foi mínima com acréscimos na casa de reais, normal em comparação à série histórica dos meses anteriores. As duplicatas a receber com aumento de 0,10% (zero vírgula dez por cento), no valor de R\$9 mil. O imposto a recuperar com aumento de 0,28% (zero vírgula vinte e oito por cento), no valor de R\$5 mil. O adiantamento de fornecedores com redução de 0,15% (zero vírgula quinze por cento), na cifra de reais. Os</p> <p style="text-align: center;"><small>SCINCO[SI] 021 3954 9904 / 021 91147-3159 crosara@croara.adv.br Rafaela Dupont Castro - Rua G, 101 - Sala 506 - Setor Oeste - Goiânia - GO - 74115-040</small></p> | <p style="text-align: center;">SCINCO[SI]</p> <p>títulos e valores mobiliários sem alteração e manteve o mesmo valor dos últimos oito meses. As locações contratadas com redução de 0,30% (zero vírgula trinta por cento), no valor de R\$15 mil. A conta outros sem alteração no saldo e manteve o mesmo saldo nos cinco meses anteriores. O estoque (subgrupo - ativo circulante) com saldo zerado nos últimos sete meses. As despesas do exercício seguinte tiveram aumento de 3,03% (três vírgula zero três por cento). O ativo não circulante com redução 2,12% (dois vírgula doze por cento), no valor de R\$795 mil. O ativo realizável a longo com redução de 5,26% (cinco vírgula vinte e seis por cento), no valor de R\$594 mil. As partes relacionadas com redução de 22,62% (vinte e dois vírgula sessenta e dois por cento), no valor de R\$169 mil. Os depósitos judiciais mantiveram os mesmos saldos. As contas clientes e impostos diferidos não houve movimentação neste mês. As locações contratadas com redução de 4,92% (quatro vírgula noventa e dois por cento), no valor de R\$395 mil. As duplicatas a receber com redução de 50% (cinquenta por cento), no valor de R\$27 mil. O ativo permanente com redução de 0,77% (zero vírgula setenta e sete por cento), no valor de R\$200 mil, mantendo o viés dos últimos meses, pertencente à depreciação. Os investimentos de saldo zerado no período de 2019. O ativo imobilizado com redução de 0,77% (zero vírgula setenta e sete por cento), no valor de R\$ 200 mil,</p> <p style="text-align: center;"><small>SCINCO[SI] 021 3954 9904 / 021 91147-3159 crosara@croara.adv.br Rafaela Dupont Castro - Rua G, 101 - Sala 506 - Setor Oeste - Goiânia - GO - 74115-040</small></p> |
|--|--|

| |
|--|
| <p style="text-align: center;">SCINCO[SI]</p> <p>mantendo o viés dos últimos meses e se refere a depreciação, e com o custo original corrigido sem alteração no saldo e a depreciação acumulada com aumento de 0,51% (zero vírgula cinquenta e um por cento), no valor de R\$200 mil. O ativo intangível sem alteração no saldo.</p> <p>23- Noutro lado, o Passivo nos meses representados aqui (janeiro a outubro/19) este grupo de contas apresentou acréscimo e assim modificando o viés que era de redução, mas nada de relevante quando analisado o Grupo de Conta Ativo e Passivo. Entretanto, quando analisamos os grupos/subgrupos e contas que compõem o Passivo, encontramos alterações dentro do mês que necessitaram de um aprofundamento sobre os fatos ocorridos. Em relação de outubro e setembro houve redução de 1,30%, (um vírgula trinta por cento), no valor de R\$721 mil. No passivo circulante estão registradas as dívidas e obrigações que toda empresa tem e que possuem um prazo de vencimento em até 12 meses e apresentou aumento de 0,19% (zero vírgula dezoito por cento), no valor de R\$36 mil. Os fornecedores com aumento de 0,02% (zero vírgula zero dois por cento), no valor de R\$1,8 mil. Os credores diversos, estável com redução no valor de R\$86 reais, cerca de 0,01% (zero vírgula zero um por cento). O imposto a recolher com aumento de 1,40% (um vírgula quarenta por cento), no valor de R\$ 49</p> <p style="text-align: center;"><small>SCINCO[SI] 021 3954 9904 / 021 91147-3159 crosara@croara.adv.br Rafaela Dupont Castro - Rua G, 101 - Sala 506 - Setor Oeste - Goiânia - GO - 74115-040</small></p> |
|--|

Rua 1 nº 564, Setor Oeste, Goiânia-GO, CEP: 74115-040
(62) 3920 9900 | crosara@crosara.adv.br | www.crosara.adv.br

Valor: R\$ 100,00 | Classificador: AGUARDANDO DECURSO DE PRAZO
 PROCESSO CÍVEL E DO TRABALHO -> Processo de Conhecimento -> Procedimento de Conhecimento -> Procedimentos Especiais -> Procedimentos Regidos por Outros Códigos, Lei
 ITUMBARA - 2ª VARA CÍVEL E AMBIENTAL
 Usuário: DYOGO CROSARA - Data: 07/03/2022 13:43:28



CROSARA

ADVOGADOS

SCINCO S

35 - O comportamento dos resultados acumulados neste período exame, acumulados em 2019, o patrimônio líquido e prejuízo acumulados, assim se constatarem.

GRUPO STEMAC
Resultado em Outubro 2019

| EMPRESA | PERÍODO | REVENHO | DEPRECIAC | PROVISORIAS | RENTAS | RECEITA | RESULTADO |
|-------------------------------|----------------|---------------------|-----------------------|---------------------|-------------------|---------------------|-------------------|
| STEMAC ENERGIA | 10/2019 | 1.200.000,00 | (1.000.000,00) | (100.000,00) | 100.000,00 | 1.200.000,00 | 100.000,00 |
| STEMAC S/A PARTICIPACOES | 10/2019 | 1.000.000,00 | (800.000,00) | (100.000,00) | 100.000,00 | 1.000.000,00 | 100.000,00 |
| JLB PARTICIPACOES SOCIETARIAS | 10/2019 | 1.000.000,00 | (800.000,00) | (100.000,00) | 100.000,00 | 1.000.000,00 | 100.000,00 |
| GRUPO STEMAC | 10/2019 | 3.200.000,00 | (2.600.000,00) | (300.000,00) | 300.000,00 | 3.200.000,00 | 300.000,00 |

GRUPO STEMAC
Resultado de 2019

SCINCO S
CINCO S CONSULTORIA ORGANIZACIONAL - ME
RUA 1, 101 - TAG 100 - SETOR OESTE - GOIÂNIA - GO - CEP: 74115-040
FONE: (62) 3920-9900 | E-MAIL: crosara@crossara.adv.br

SCINCO S

PREJUÍZO ACUMULADO NO ANO DE 2019

| EMPRESA | PERÍODO | REVENHO | DEPRECIAC | PROVISORIAS | RENTAS | RECEITA | RESULTADO |
|-------------------------------|----------------|---------------------|-----------------------|---------------------|-------------------|---------------------|-------------------|
| STEMAC ENERGIA | 01/2019 | 1.200.000,00 | (1.000.000,00) | (100.000,00) | 100.000,00 | 1.200.000,00 | 100.000,00 |
| STEMAC S/A PARTICIPACOES | 01/2019 | 1.000.000,00 | (800.000,00) | (100.000,00) | 100.000,00 | 1.000.000,00 | 100.000,00 |
| JLB PARTICIPACOES SOCIETARIAS | 01/2019 | 1.000.000,00 | (800.000,00) | (100.000,00) | 100.000,00 | 1.000.000,00 | 100.000,00 |
| GRUPO STEMAC | 01/2019 | 3.200.000,00 | (2.600.000,00) | (300.000,00) | 300.000,00 | 3.200.000,00 | 300.000,00 |

GRUPO STEMAC
Patrimônio Líquido

PATRIMÔNIO LÍQUIDO ACUMULADO STEMAC

| EMPRESA | PERÍODO | REVENHO | DEPRECIAC | PROVISORIAS | RENTAS | RECEITA | RESULTADO |
|-------------------------------|----------------|---------------------|-----------------------|---------------------|-------------------|---------------------|-------------------|
| STEMAC ENERGIA | 01/2019 | 1.200.000,00 | (1.000.000,00) | (100.000,00) | 100.000,00 | 1.200.000,00 | 100.000,00 |
| STEMAC S/A PARTICIPACOES | 01/2019 | 1.000.000,00 | (800.000,00) | (100.000,00) | 100.000,00 | 1.000.000,00 | 100.000,00 |
| JLB PARTICIPACOES SOCIETARIAS | 01/2019 | 1.000.000,00 | (800.000,00) | (100.000,00) | 100.000,00 | 1.000.000,00 | 100.000,00 |
| GRUPO STEMAC | 01/2019 | 3.200.000,00 | (2.600.000,00) | (300.000,00) | 300.000,00 | 3.200.000,00 | 300.000,00 |

36- Preliminarmente, em síntese, e em caráter não exaustivo, constatamos que as empresas do GRUPO STEMAC permanecem com registros sucessivos de prejuízos mensais e neste período em exame correspondeu: STEMAC GERADORES: R\$6,7 mil; STEMAC ENERGIA: R\$19 mil; STEMAC S/A PARTICIPACOES: R\$6,8mil; JLB PARTICIPACOES SOCIETARIAS: R\$3,4 mil e JLB PARTICIPACOES SOCIETARIAS: R\$5,4 mil que, consolidados, os prejuízos somam R\$20,5

SCINCO S
CINCO S CONSULTORIA ORGANIZACIONAL - ME
RUA 1, 101 - TAG 100 - SETOR OESTE - GOIÂNIA - GO - CEP: 74115-040
FONE: (62) 3920-9900 | E-MAIL: crosara@crossara.adv.br

SCINCO S

mi. Nos balanços patrimoniais as empresas do GRUPO STEMAC apresentam patrimônio líquido negativo acumulado na ordem de R\$1,2 bi, conforme se extrai da demonstração exposta no item 35. As demais análises de indicadores contábeis financeiros, como: liquidez geral; solvência geral; lucratividade; rentabilidade; liquidez seca e corrente e endividamento, etc., corroboram a demonstração exposta de atual fragilidade escritural do GRUPO STEMAC, ainda, carente em melhor demonstrar uma coerência contábil com a atual etapa do processamento recuperacional. Contudo, registra-se que houve aprovação pela Assembleia Geral de Credores do Plano de Recuperação Judicial e, assim, numa eventual homologação com a consequente novação das dívidas sujeitas à recuperação judicial, trará incontestes alterações no cenário dos indicadores expostos neste relatório mensal.

37 - Por fim, submetemos a Vossa Senhoria o presente relatório e colocamo-nos à disposição para eventuais esclarecimentos que se fizerem necessários.

STENIUS LACERDA BASTOS BIRELI - ME
(CINCO S - Consultoria Organizacional de Resultado)
Rep. p/ STENIUS LACERDA BASTOS

SCINCO S
CINCO S CONSULTORIA ORGANIZACIONAL - ME
RUA 1, 101 - TAG 100 - SETOR OESTE - GOIÂNIA - GO - CEP: 74115-040
FONE: (62) 3920-9900 | E-MAIL: crosara@crossara.adv.br

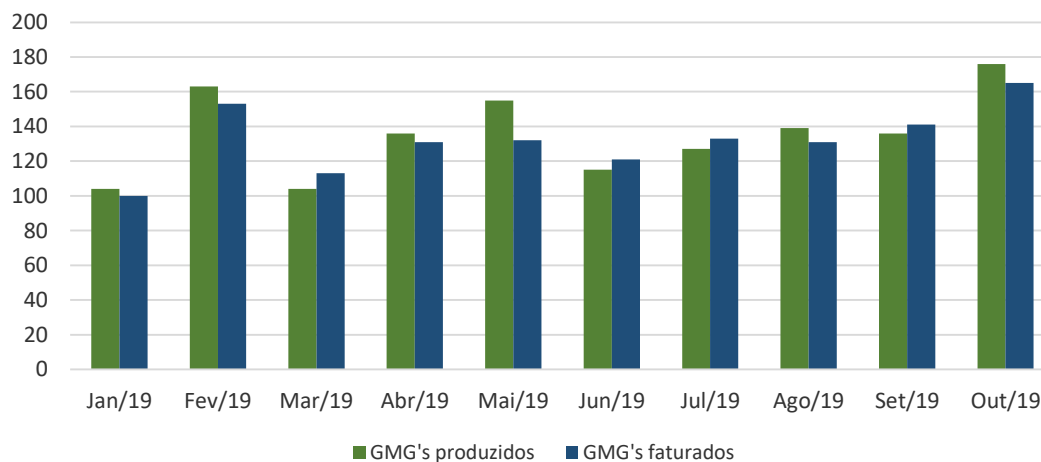
Rua 1 nº 564, Setor Oeste, Goiânia-GO, CEP: 74115-040
(62) 3920 9900 | crosara@crosara.adv.br | www.crosara.adv.br

Valor: R\$ 100,00 | Classificador: AGUARDANDO DECURSO DE PRAZO
PROCESSO CÍVEL E DO TRABALHO -> Processo de Conhecimento -> Procedimento de Conhecimento Especialis -> Procedimentos Regidos por Outros Códigos, Lei
ITUMBARA - 2ª VARA CÍVEL E AMBIENTAL
Usuário: DYOGO CROSARA - Data: 07/03/2022 13:43:28



4. Assim, em sequência à metodologia de trabalho já empregados e ressalvadas as observações de eventuais ausências de dados e como elementos fornecidos pelas devedoras, apresento enfoques das atividades operacionais e comerciais mensais do **GRUPO SETMAC**, em análises à produção, serviços, custos e faturamento, dos quais extrai-se, graficamente, os seguintes indicadores: *(a)* a produção e faturamento de GMG's; *(b)* o custo médio de produção; *(c)* o custo do GMG's *versus* o faturamento do produto *versus* faturamento de peças e serviços; *(d)* o total de faturamento de GMG's e peças e serviços; *(e)* o faturamento da venda de serviços e *(f)* o quantitativo de contratos de locação, no período de janeiro a setembro de 2019 e no mesmo período, também, nos anos de 2017 e 2018.

PRODUÇÃO E FATURAMENTO DE GMG'S 2019



PÁGINA 15 DE 22

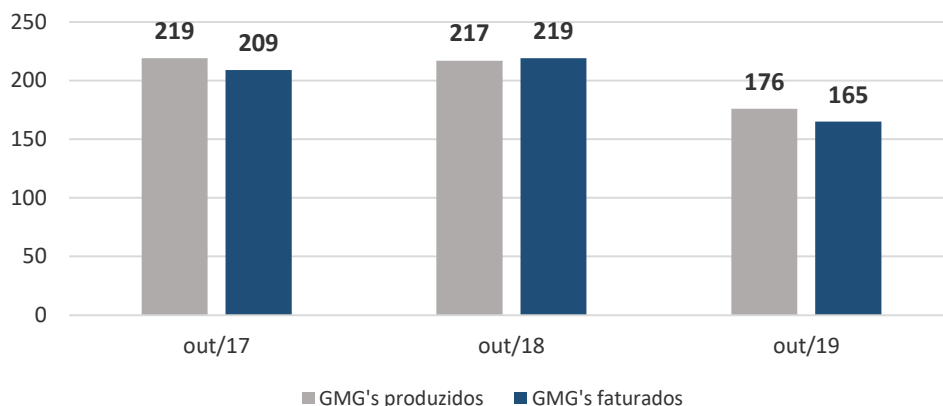
Rua 1 nº 564, Setor Oeste, Goiânia-GO, CEP: 74115-040
(62) 3920 9900 | crosara@crosara.adv.br | www.crosara.adv.br



Valor: R\$ 100,00 | Classificador: AGUARDANDO DECURSO DE PRAZO
 PROCESSO CÍVEL E DO TRABALHO -> Processo de Conhecimento -> Procedimento de Conhecimento -> Procedimentos Especiais -> Procedimentos Regidos por Outros Códigos, Lei
 ITUMBIARA - 2ª VARA CÍVEL E AMBIENTAL
 Usuário: DYOGO CROSARA - Data: 07/03/2022 13:43:28

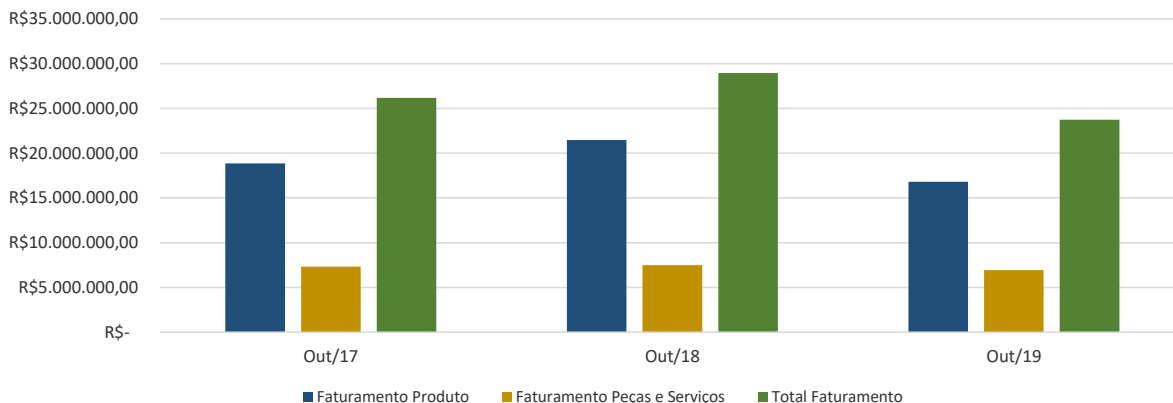
| Descrição | Jan/19 | Fev/19 | Mar/19 | Abr/19 | Mai/19 | Jun/19 | Jul/19 | Ago/19 | Set/19 | Out/19 | VAR% | VAR/QTDE |
|------------------|--------|--------|--------|--------|--------|--------|--------|--------|--------|--------|------|----------|
| GMG's produzidos | 104 | 163 | 104 | 136 | 155 | 115 | 127 | 139 | 136 | 176 | 29% | 40 |
| GMG's faturados | 100 | 153 | 113 | 131 | 132 | 121 | 133 | 131 | 141 | 165 | 17% | 24 |

PRODUÇÃO E FATURAMENTO DE GMG'S Meses de 17/18/19



| Descrição | out/17 | out/18 | out/19 | Var 19/18 | |
|------------------|--------|--------|--------|-----------|-----|
| GMG's produzidos | 219 | 217 | 176 | -19% | -41 |
| GMG's faturados | 209 | 219 | 165 | -30% | -54 |

FATURAMENTO DE GMG'S e PEÇAS E SERVIÇOS Meses de 17/18/19



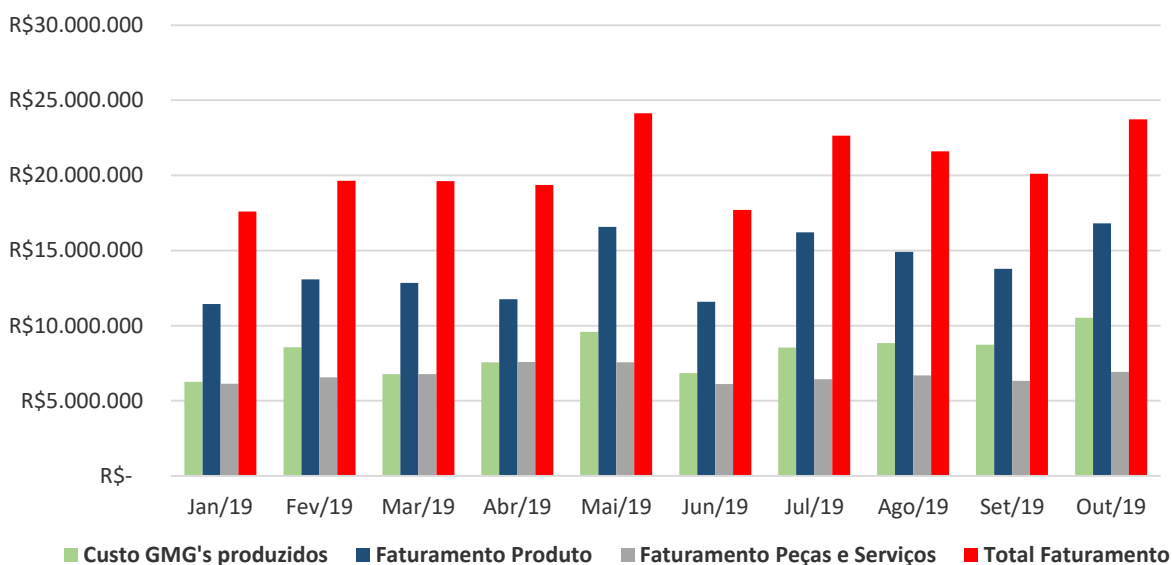
Rua 1 nº 564, Setor Oeste, Goiânia-GO, CEP: 74115-040
 (62) 3920 9900 | crosara@crosara.adv.br | www.crosara.adv.br



Valor: R\$ 100,00 | Classificador: AGUARDANDO DECURSO DE PRAZO
 PROCESSO CÍVEL E DO TRABALHO -> Processo de Conhecimento -> Procedimento de Conhecimento -> Procedimentos Especiais -> Procedimentos Regidos por Outros Códigos, Lei
 ITUMBIARA - 2ª VARA CÍVEL E AMBIENTAL
 Usuário: DYOGO CROSARA - Data: 07/03/2022 13:43:28

| Descrição | Out/17 | Out/18 | Out/19 |
|-------------------------------------|--------------------------|--------------------------|--------------------------|
| Quantidade GMG's produzidos | 219 | 217 | 176 |
| Custo GMG's produzidos | R\$ 10.538.178,09 | R\$ 12.912.264,30 | R\$ 10.526.358,19 |
| Quantidade GMG's vendidos/faturados | 209 | 219 | 165 |
| Faturamento Produto | R\$ 18.869.064,86 | R\$ 21.454.684,47 | R\$ 16.812.187,44 |
| Faturamento Peças e Serviços | R\$ 7.308.587,30 | R\$ 7.491.924,59 | R\$ 6.929.246,06 |
| Total Faturamento | R\$ 26.177.652,16 | R\$ 28.946.609,06 | R\$ 23.741.433,50 |
| custo médio total | R\$ 34.969,32 | R\$ 34.209,70 | R\$ 41.995,43 |
| Var R\$/% (FATURAMENTO) | Base | R\$ 2.768.956,90 | -R\$ 5.205.175,56 |
| | | 10,6% | -18,0% |

CUSTOS E FATURAMENTOS DE GMG's e Peças e Serviços 2019



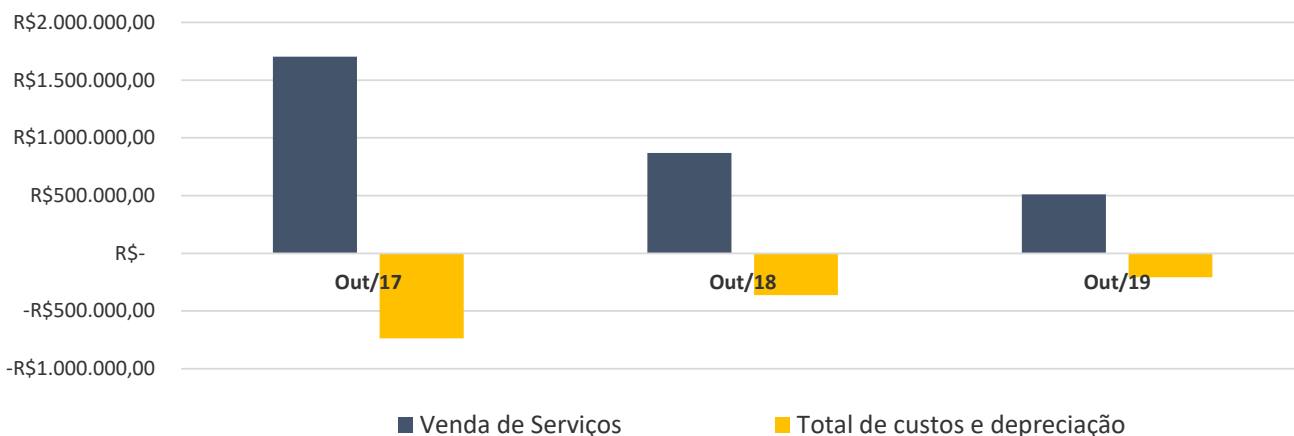
Rua 1 nº 564, Setor Oeste, Goiânia-GO, CEP: 74115-040
 (62) 3920 9900 | crosara@crosara.adv.br | www.crosara.adv.br



Valor: R\$ 100,00 | Classificador: AGUARDANDO DECURSO DE PRAZO
 PROCESSO CÍVEL E DO TRABALHO -> Processo de Conhecimento -> Procedimento de Conhecimento -> Procedimentos Especiais -> Procedimentos Regidos por Outros Códigos, Lei
 ITUMBARA - 2ª VARA CÍVEL E AMBIENTAL
 Usuário: DYOGO CROSARA - Data: 10/12/2019 17:01:42:43:28

| Descrição | Jan/19 | Fev/19 | Mar/19 | Abr/19 | Mai/19 | Jun/19 | Jul/19 | Ago/19 | Set/19 | Out/19 | VARIAÇÕES |
|-------------------------------------|-----------------------|------------------------|-----------------------|-----------------------|------------------------|--------------------------|------------------------|-------------------------|-------------------------|------------------------|----------------------|
| Quantidade GMG's produzidos | 104 | 100 | 104 | 136 | 155 | 115 | 127 | 139 | 136 | 176 | 40 |
| Custo GMG's produzidos | R\$ 6.273.350 | R\$ 8.567.405 | R\$ 6.785.673 | R\$ 7.554.340 | R\$ 9.584.205 | R\$ 6.843.159 | R\$ 8.553.321 | R\$ 8.842.782 | R\$ 8.741.828 | R\$ 10.526.358 | R\$ 1.784.530 |
| Quantidade GMG's vendidos/faturados | 100 | 163 | 113 | 131 | 132 | 121 | 133 | 131 | 141 | 165 | 24 |
| Faturamento Produto | R\$ 11.447.813 | R\$ 13.085.771 | R\$ 12.844.948 | R\$ 11.768.060 | R\$ 16.580.179 | R\$ 11.579.052 | R\$ 16.221.265 | R\$ 14.915.218 | R\$ 13.792.156 | R\$ 16.812.187 | R\$ 3.020.031 |
| Faturamento Peças e Serviços | R\$ 6.145.781 | R\$ 6.553.374 | R\$ 6.779.913 | R\$ 7.591.521 | R\$ 7.561.997 | R\$ 6.116.471 | R\$ 6.427.338 | R\$ 6.692.665 | R\$ 6.323.104 | R\$ 6.929.246 | R\$ 606.142 |
| Total Faturamento | R\$ 17.593.595 | R\$ 19.639.145 | R\$ 19.624.860 | R\$ 19.359.582 | R\$ 24.142.176 | R\$ 17.695.523 | R\$ 22.648.603 | R\$ 21.607.883 | R\$ 20.115.260 | R\$ 23.741.434 | R\$ 3.626.173 |
| Var R\$/% | Base | R\$ 2.045.550 11,6% | -R\$ 14.284 -0,1% | -R\$ 265.279 -1,4% | R\$ 4.782.594 24,7% | -R\$ 6.446.653 -26,7% | R\$ 4.953.081 28,0% | -R\$ 1.040.720 -4,6% | -R\$ 1.492.623 -6,9% | R\$ 3.626.173 18,0% | |

VENDAS DE SERVIÇOS E LOCAÇÕES DE EQUIPAMENTOS
Meses de 17/18/19

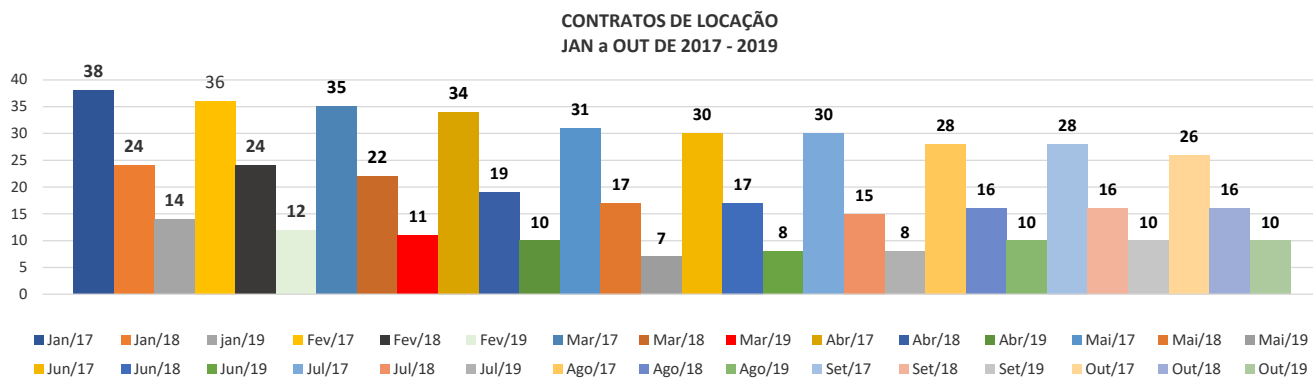


| Descrição | Out/17 | Out/18 | Out/19 |
|--------------------------------------|------------------------|------------------------|------------------------|
| Venda de Serviços | R\$ 1.704.073,84 | R\$ 868.620,78 | R\$ 510.540,42 |
| (-) Custo dos Serviços Prestados | -R\$ 21.907,04 | -R\$ 66.063,64 | -R\$ 6.112,51 |
| (-) Depreciação | -R\$ 716.286,51 | -R\$ 297.217,53 | -R\$ 200.595,86 |
| Total de custos e depreciação | -R\$ 738.193,55 | -R\$ 363.281,17 | -R\$ 206.708,37 |
| Contratos de locação | 26 | 16 | 10 |

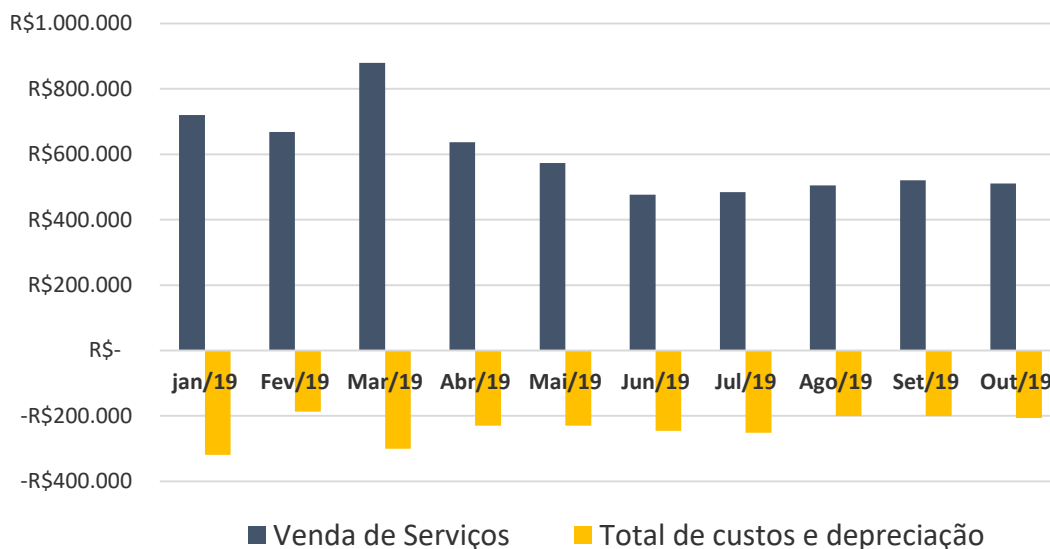
Rua 1 nº 564, Setor Oeste, Goiânia-GO, CEP: 74115-040
 (62) 3920 9900 | crosara@crosara.adv.br | www.crosara.adv.br



Valor: R\$ 100,00 | Classificador: AGUARDANDO DECURSO DE PRAZO
 PROCESSO CÍVEL E DO TRABALHO -> Processo de Conhecimento -> Procedimento de Conhecimento -> Procedimentos Especiais -> Procedimentos Regidos por Outros Códigos, Lei
 ITUMBARA - 2ª VARA CÍVEL E AMBIENTAL
 Usuário: DYOGO CROSARA - Data: 07/03/2022 13:43:28



**VENDAS DE SERVIÇOS E LOCAÇÕES DE EQUIPAMENTOS
2019**



| Descrição | Jan/19 | Fev/19 | Mar/19 | Abr/19 | Mai/19 | Jun/19 | Jul/19 | Ago/19 | Set/19 | Out/19 | VARIAÇÕES |
|----------------------------------|--------------|--------------|--------------|--------------|--------------|--------------|--------------|--------------|--------------|--------------|-------------------|
| Venda de Serviços | R\$ 720.491 | R\$ 668.364 | R\$ 879.285 | R\$ 636.624 | R\$ 573.054 | R\$ 476.108 | R\$ 484.485 | R\$ 504.643 | R\$ 520.570 | R\$ 510.540 | -R\$ 10.029 -1,9% |
| (-) Custo dos Serviços Prestados | -R\$ 9.669 | -R\$ 10.894 | -R\$ 81.570 | -R\$ 11.469 | -R\$ 11.199 | -R\$ 27.336 | -R\$ 50.706 | NI | -R\$ 12.489 | -R\$ 6.113 | R\$ 6.377 -51,1% |
| (-) Depreciação | -R\$ 309.443 | -R\$ 175.605 | -R\$ 218.956 | -R\$ 218.901 | -R\$ 218.727 | -R\$ 218.045 | -R\$ 201.079 | -R\$ 200.725 | -R\$ 200.596 | -R\$ 200.596 | R\$ 0 0,0% |
| Total de custos e depreciação | -R\$ 319.112 | -R\$ 186.500 | -R\$ 300.525 | -R\$ 230.370 | -R\$ 229.926 | -R\$ 245.381 | -R\$ 251.785 | -R\$ 200.725 | -R\$ 200.596 | -R\$ 206.708 | -R\$ 6.112 3,0% |
| Contratos de locação | 14 | 12 | 11 | 10 | 7 | 8 | 8 | 10 | 10 | 10 | 0 0,0% |

Rua 1 nº 564, Setor Oeste, Goiânia-GO, CEP: 74115-040
 (62) 3920 9900 | crosara@crosara.adv.br | www.crosara.adv.br



5. Registro que as informações acima foram extraídas dos dados fornecidos pelas devedoras, e ainda, decorrem de análises não exaustivas pertinentes à real e completa situação da empresa e, de fato, o que ocorre nesse momento é a contínua evolução e o aperfeiçoamento das fixações das rotinas e dos indicadores de gestão, que servem para bem transparecer as atividades empresarias do **GRUPO STEMAC**, notadamente, a esse Julgador, Ministério Público e Credores.

6. Por oportuno, transcrevo as observações concludentes expressadas pelo Auxiliar deste Administrador Judicial, expostas no item 3 deste relatório:

[...] Preliminarmente, em síntese, e em caráter não exaustivo, constatamos que as empresas do **GRUPO STEMAC** permanecem com registros sucessivos de prejuízos mensais e neste período em exame correspondeu: **STEMAC GERADORES: R\$6,7 mi; STEMAC ENERGIA: R\$49 mil; STEMAC S/A PARTICIPAÇÕES: R\$6,8mi; JNB PARTICIPAÇÕES SOCIETÁRIAS: R\$3,4 mil e JLB PARTICIPAÇÕES SOCIETÁRIAS: R\$3,4 mi** que, consolidados, os prejuízos somam **R\$20,5 mi**. Nos balanços patrimoniais as empresas do **GRUPO STEMAC** apresentam patrimônio líquido negativo acumulado na ordem de **R\$1,2 bi**, conforme se extrai da demonstração exposta no item 35. As demais análises de indicadores contábeis/financeiros, como: liquidez geral; solvência geral; lucratividade; rentabilidade; liquidez seca e corrente e endividamento etc., corroboram a demonstração exposta de atual fragilidade escritural do **GRUPO STEMAC**, ainda, carente em melhor demonstrar uma coerência contábil com a atual etapa do processamento recuperacional. Contudo, registra-se que houve aprovação pela Assembleia Geral de Credores do Plano de Recuperação Judicial e, assim, numa eventual homologação com a

PÁGINA 20 DE 22

Rua 1 nº 564, Setor Oeste, Goiânia-GO, CEP: 74115-040
(62) 3920 9900 | crosara@crosara.adv.br | www.crosara.adv.br

Valor: R\$ 100,00 | Classificador: AGUARDANDO DECURSO DE PRAZO
PROCESSO CÍVEL E DO TRABALHO -> Processo de Conhecimento -> Procedimento de Conhecimento -> Procedimentos Especiais -> Procedimentos Regidos por Outros Códigos, Lei
ITUMBARA - 2ª VARA CÍVEL E AMBIENTAL
Usuário: DYOGO CROSARA - Data: 07/03/2022 13:43:28



consequente novação das dívidas sujeitas à recuperação judicial, trará incontestes alterações no cenário dos indicadores expostos neste reporte mensal. [...]

7- Diante dos dados e informações prestados pelo **GRUPO STEMAC** e reporte do Auxiliar deste Administrador Judicial, confirmamos a contínua atividade empresarial com os quantitativos de GMGs produzidos apresentando alta de 24% (vinte e quatro por cento) e o volume faturado também em elevação na ordem de 17% (dezesete por cento) em relação ao mês anterior.

8 - Comparativamente aos três últimos anos e no mês em estudo, houve registros de queda na produção e faturamento de GMG's de 41% (quarenta um por cento) e 54% (cinquenta e quatro por cento), respectivamente. De igual modo, no comparativo nos mesmos períodos nos exercícios anteriores o total de faturamento de outubro de 2019 (R\$23,7mi) foi inferior a outubro/2018 (R\$28,9mi) e outubro de 2017 (R\$26,1), representando uma retração em face ao último exercício de 18% (dezoito por cento). Neste exercício de 2019, em relação ao mês de setembro, registrou-se elevação no custo de produção em 20% (vinte por cento); incremento na linha de produção de 29% (vinte e nove por cento) e total de faturamento superior em 18% (dezoito por cento). A venda de serviços foi a menor em relação aos dois anos anteriores em iguais períodos e decréscimo de 1,9% (um vírgula nove por cento) em relação ao mês anterior. O comportamento contábil/escritural ainda não demonstra favorecimento ou viés de retomada, haja vista a sucessão de prejuízos neste exercício e os elevados valores negativos registrados nos balanços patrimoniais

PÁGINA 21 DE 22

Rua 1 nº 564, Setor Oeste, Goiânia-GO, CEP: 74115-040
(62) 3920 9900 | crosara@crosara.adv.br | www.crosara.adv.br

Valor: R\$ 100,00 | Classificador: AGUARDANDO DECURSO DE PRAZO
PROCESSO CÍVEL E DO TRABALHO -> Processo de Conhecimento -> Procedimento de Conhecimento -> Procedimentos Especiais -> Procedimentos Regidos por Outros Códigos, Lei
ITUMBARA - 2ª VARA CÍVEL E AMBIENTAL
Usuário: DYOGO CROSARA - Data: 07/03/2022 13:43:28



9 - A Assembleia Geral de Credores realizada na data de 22.10.2019, obteve aprovação em todas as classes do Plano de Recuperação Judicial. E, assim, em caso de homologação do PRJ por esse Julgador exsurge a novação da dívida o que possibilitará a reversão da presente situação escritural.

10. Ante o exposto, requero o recebimento e aprovação deste relatório elaborado por este Administrador Judicial, com base nos dados, documentos e informações até então disponibilizados pelo **GRUPO STEMAC**, e intimação do Ministério Público, Credores e Devedoras.

Pede deferimento.

Goiânia, data da assinatura eletrônica.

Dyogo Crosara
OAB-GO 23.523
Administrador Judicial

PÁGINA 22 DE 22

Rua 1 nº 564, Setor Oeste, Goiânia-GO, CEP: 74115-040
(62) 3920 9900 | crosara@crosara.adv.br | www.crosara.adv.br

Valor: R\$ 100,00 | Classificador: AGUARDANDO DECURSO DE PRAZO
PROCESSO CÍVEL E DO TRABALHO -> Processo de Conhecimento -> Procedimento de Conhecimento -> Procedimentos Especiais -> Procedimentos Regidos por Outros Códigos, Lei
ITUMBARA - 2ª VARA CÍVEL E AMBIENTAL
Usuário: DYOGO CROSARA - Data: 07/03/2022 13:43:28