



EXCELENTÍSSIMO SENHOR DOUTOR JUIZ DE DIREITO DA 3ª VARA CÍVEL, DA FAZENDA PÚBLICA MUNICIPAL, DE REGISTROS PÚBLICOS E AMBIENTAL DA COMARCA DE ITUMBIARA – GOIÁS.

Referência:
Apenso : 5305359.44.2018.8.09.0087
Autos Principais : 5177058.79.2018.8.09.0087
Espécie : Recuperação Judicial
Requerentes : STEMAC S/A GRUPOS GERADORES e outros

DYOGO CROSARA, administrador judicial do pedido de Recuperação Judicial formulado por: 1) **STEMAC S/A GRUPOS GERADORES**; 2) **STEMAC ENERGIA S/A**; 3) **STEMAC S/A PARTICIPAÇÕES**; 4) **JNB PARTICIPAÇÕES SOCIETÁRIAS LTDA** e 5) **JLB PARTICIPAÇÕES SOCIETÁRIAS**, denominado **GRUPO STEMAC**, vem, perante Vossa Excelência, respeitosa e tempestivamente, em atendimento ao art. 22, inciso II, letra “c” da Lei de Falências e Recuperação de Empresas – LFR (Lei nº 11.101, de 9 de fevereiro de 2005), apresentar o **Relatório Mensal do Administrador Judicial**.

PÁGINA 1 DE 22


Rua 1 nº 564, Setor Oeste, Goiânia-GO, CEP: 74115-040
(62) 3920 9900 | crosara@crosara.adv.br | www.crosara.adv.br

Valor: R\$ 100,00 | Classificador: AGUARDANDO DECURSO DE PRAZO
PROCESSO CÍVEL E DO TRABALHO -> Processo de Conhecimento -> Procedimento de Conhecimento -> Procedimentos Especiais -> Procedimentos Regidos por Outros Códigos, Lei
ITUMBIARA - 2ª VARA CÍVEL E AMBIENTAL
Usuário: DYOGO CROSARA - Data: 07/03/2022 13:43:02



2. Trata-se do de relatório mensal em face do deferimento do processamento da recuperação judicial, conforme decisão publicada em 14 de maio de 2018, constante do Dário da Justiça Eletrônico do Tribunal de Justiça do Estado de Goiás, edição nº 2504 -suplemento (evento 51 dos autos principais).

3. De início, cumpre reiterar que o evento 614 dos autos principais onde consta a designação desse Julgador da empresa CincoS Consultoria Organizacional de Resultados como auxiliar desta Administração Judicial, razão pela qual adoto suas análises e considerações como parte integrante do relatório mensal previsto no art. 22, inciso II, letra “c” da Lei de Falências e Recuperação de Empresas – LFR:




Goiânia, 29 de outubro de 2019.

Ao Ilmo. Sr.
Dr. DYOGO CROSARA
Administrador Judicial do GRUPO STEMAC
Processo: 5177058.79.2018.8.09.0087

CINCO S - CONSULTORIA ORGANIZACIONAL DE RESULTADO, representado por Stenius Lacerda Bastos, no exercício de nossas atribuições como Auxiliar desse Administrador Judicial no processo de Recuperação Judicial das empresas STEMAC S/A GRUPO GERADORES, STEMAC ENERGIA S/A, STEMAC S/A PARTICIPAÇÕES, JNB PARTICIPAÇÕES SOCIETÁRIA LTDA e JLB PARTICIPAÇÕES SOCIETÁRIAS LTDA, vem apresentar as suas análises e considerações mensais.

2- No cumprimento das atribuições deste auxiliar do Administrador Judicial seguem as análises realizadas nos dados e informações relativos à contabilidade do GRUPO STEMAC, notadamente nas demonstrações de resultados do presente exercício e no período de janeiro a setembro, tratadas as principais variações ocorridas no

(02) 3954-2204 / (02) 99147-3329 | cinco@stenius.com.br
Estrada Engenheiro - Rua 6, 330 - Sala 306 - Setor Oeste, Goiânia - GO - 74115-040



período e com apresentação de notas explicativas das análises de cada conta mensurada na DRE, por empresa:

Demonstrativo de resultados de STEMAC S/A GRUPOS GERADORES:

CÓDIGO	TRIMESTRE GERENCIAL											
	jan	fev	mar	abr	maio	jun	jul	ago	set	out	nov	dez
RECEITA BRUTA	10.120.000	10.120.000	10.120.000	10.120.000	10.120.000	10.120.000	10.120.000	10.120.000	10.120.000	10.120.000	10.120.000	10.120.000
RECEITA BRUTA OPERACIONAL	7.570.000	7.570.000	7.570.000	7.570.000	7.570.000	7.570.000	7.570.000	7.570.000	7.570.000	7.570.000	7.570.000	7.570.000
DESPESAS OPERACIONAIS	1.500.000	1.500.000	1.500.000	1.500.000	1.500.000	1.500.000	1.500.000	1.500.000	1.500.000	1.500.000	1.500.000	1.500.000
RESULTADO ANTES DOS TRIBUTOS	6.070.000	6.070.000	6.070.000	6.070.000	6.070.000	6.070.000	6.070.000	6.070.000	6.070.000	6.070.000	6.070.000	6.070.000
TRIBUTOS	1.000.000	1.000.000	1.000.000	1.000.000	1.000.000	1.000.000	1.000.000	1.000.000	1.000.000	1.000.000	1.000.000	1.000.000
RESULTADO LÍQUIDO	5.070.000	5.070.000	5.070.000	5.070.000	5.070.000	5.070.000	5.070.000	5.070.000	5.070.000	5.070.000	5.070.000	5.070.000

3 - Das receita bruta e receita bruta operacional constata-se aumento significativo no faturamento de 757% (setecentos e cinquenta e sete por cento por cento), correspondendo à R\$167 mi, sendo que 737% (setecentos e trinta e sete por cento) da receita de vendas de produtos. As despesas operacionais apresentaram aumento de 616% (seiscentos e dezesseis por cento), ou seja, R\$49 mi. O resultado antes dos tributos manteve o viés de prejuízo com significante aumento em relação ao mês de agosto de 2019 em 845%

(02) 3954-2204 / (02) 99147-3329 | cinco@stenius.com.br
Estrada Engenheiro - Rua 6, 330 - Sala 306 - Setor Oeste, Goiânia - GO - 74115-040

Rua 1 nº 564, Setor Oeste, Goiânia-GO, CEP: 74115-040
(62) 3920 9900 | crosara@crosara.adv.br | www.crosara.adv.br

Valor: R\$ 100,00 | Classificador: AGUARDANDO DECURSO DE PRAZO
 PROCESSO CÍVEL E DO TRABALHO -> Processo de Conhecimento -> Procedimento de Conhecimento -> Procedimentos Especiais -> Procedimentos Regidos por Outros Códigos, Lei
 ITUMBIAIRA - 2ª VARA CÍVEL E AMBIENTAL
 Usuário: DYOGO CROSARA - Data: 07/03/2022 13:43:02



CROSARA

ADVOGADOS

Valor: R\$ 100,00 | Classificador: AGUARDANDO DECURSO DE PRAZO
 PROCESSO CÍVEL E DO TRABALHO -> Processo de Conhecimento -> Procedimento de Conhecimento -> Procedimentos Regidos por Outros Códigos, Lei
 ITUMBARA - 2ª VARA CÍVEL E AMBIENTAL
 Usuário: DYOGO CROSARA - Data: 07/03/2022 13:43:02

(oitocentos e quarenta e cinco por cento), representando um montante em R\$84 mi, reflexo do aumento das despesas e conforme espelhado na conta –Despesa Operacional –. O resultado do exercício - conta - Prejuízo líquido do exercício - apresentou significativa variação com aumento no prejuízo em relação ao mês de agosto de 2019, de 813% (oitocentos e treze por cento), montante em R\$80 milhões, resultado do maior faturamento do ano de 2019.

4 – Os indicadores financeiros avaliam a capacidade de pagamento da empresa frente às suas obrigações e o seu controle são vitais para os controles dos atos da administração e continuidade empresarial. As informações para o cálculo destes índices são retiradas unicamente das demonstrações patrimonial e contábil e evidenciam a posição patrimonial da entidade devendo ser atualizadas constantemente para uma correta análise.

Índice Consolidados STEMAC GERADORES									
Índice	jan/20	fev/20	mar/20	abr/20	maio/20	jun/20	jul/20	ago/20	set/20
Rentabilidade do Patrimônio	0,20%	2,23%	3,24%	0,23%	2,20%	0,20%	0,20%	2,04%	2,23%
Liquidez Geral	0,25%	0,21%	0,21%	0,23%	0,26%	0,29%	0,29%	0,26%	0,27%
Liquidez Seca	0,26%	0,27%	0,27%	0,27%	0,27%	0,28%	0,28%	0,28%	0,28%
Liquidez Corrente	0,24%	0,23%	0,23%	0,22%	0,22%	0,22%	0,21%	0,20%	0,21%
Grande Endividamento	1,42%	1,44%	1,46%	1,47%	1,48%	1,49%	1,51%	1,52%	1,53%
Solvência Geral	0,79%	0,70%	0,69%	0,68%	0,67%	0,67%	0,66%	0,66%	0,64%
Lucratividade	-355,63%	-336,18%	-309,67%	-432,67%	-277,44%	-268,30%	-253,30%	-441,22%	-455,30%

(62) 3954-2554 / (62) 99147-3559 | cincosistemius.com.br
 Edifício Engenheiro - Rua 6, 379 - Sala 306 - Setor Oeste, Goiânia - GO - 74115-040

5 - Na rentabilidade do patrimônio líquido tivemos uma significativa variação e mantendo a continuidade de prejuízos, mensurando a rentabilidade de uma corporação ao revelar o quanto de lucro a companhia gera com o dinheiro investido pelos acionistas. O índice de liquidez geral se manteve no viés do mês anterior. O índice de liquidez seca se manteve no mesmo viés. O índice de liquidez corrente tem por função medir a capacidade da empresa de cumprir com suas obrigações no curto prazo. Normalmente, na gestão financeira, serve de referência para a maioria dos pagamentos e representando a saúde do caixa. O índice de grau de endividamento manteve a situação. O índice de solvência geral mantém a situação de insolvência. O índice lucratividade encontra-se na continuidade dos prejuízos, sendo um indicador da administração financeira responsável por apontar a capacidade da sua empresa em gerar lucro. Nos índices acima representados somente a rentabilidade do patrimônio obteve variação significativa a qual teremos no próximo relatório o fato que ensejou tal variação.

(62) 3954-2554 / (62) 99147-3559 | cincosistemius.com.br
 Edifício Engenheiro - Rua 6, 379 - Sala 306 - Setor Oeste, Goiânia - GO - 74115-040

Demonstrativo de resultados de STEMAC ENERGIA S/A:

Índice	jan/20	fev/20	mar/20	abr/20	maio/20	jun/20	jul/20	ago/20	set/20
Rentabilidade do Patrimônio	0,20%	2,23%	3,24%	0,23%	2,20%	0,20%	0,20%	2,04%	2,23%
Liquidez Geral	0,25%	0,21%	0,21%	0,23%	0,26%	0,29%	0,29%	0,26%	0,27%
Liquidez Seca	0,26%	0,27%	0,27%	0,27%	0,27%	0,28%	0,28%	0,28%	0,28%
Liquidez Corrente	0,24%	0,23%	0,23%	0,22%	0,22%	0,22%	0,21%	0,20%	0,21%
Grande Endividamento	1,42%	1,44%	1,46%	1,47%	1,48%	1,49%	1,51%	1,52%	1,53%
Solvência Geral	0,79%	0,70%	0,69%	0,68%	0,67%	0,67%	0,66%	0,66%	0,64%
Lucratividade	-355,63%	-336,18%	-309,67%	-432,67%	-277,44%	-268,30%	-253,30%	-441,22%	-455,30%

6- Das receita bruta e receita bruta operacional constata-se um aumento significativo no faturamento de 983% (novecentos e oitenta e três por cento) correspondendo a R\$4,9 mi. As despesas operacionais apresentaram aumento de 2.838% (dois mil oitocentos e trinta e oito por cento), ou seja, R\$2,38 mi. O resultado antes dos tributos manteve o viés de prejuízo com redução significativa aumento ao mês de agosto de 2019 em 3.724% (três mil setecentos e vinte e quatro por cento), representando um montante em R\$2 mi. Destacamos que o prejuízo do mês foi de R\$2,1mil.

7- Os indicadores financeiros avaliam a capacidade de pagamento da empresa frente às suas obrigações e o seu controle são

(62) 3954-2554 / (62) 99147-3559 | cincosistemius.com.br
 Edifício Engenheiro - Rua 6, 379 - Sala 306 - Setor Oeste, Goiânia - GO - 74115-040

vitais para os controles dos atos da administração e continuidade empresarial. As informações para o cálculo destes índices são retiradas unicamente das demonstrações patrimonial e contábil e evidenciam a posição patrimonial da entidade devendo ser atualizadas constantemente para uma correta análise.

Índice Consolidados STEMAC ENERGIA									
Índice	jan/20	fev/20	mar/20	abr/20	maio/20	jun/20	jul/20	ago/20	set/20
Rentabilidade do Patrimônio	0,20%	2,23%	3,24%	0,23%	2,20%	0,20%	0,20%	2,04%	2,23%
Liquidez Geral	0,25%	0,21%	0,21%	0,23%	0,26%	0,29%	0,29%	0,26%	0,27%
Liquidez Seca	0,26%	0,27%	0,27%	0,27%	0,27%	0,28%	0,28%	0,28%	0,28%
Liquidez Corrente	0,24%	0,23%	0,23%	0,22%	0,22%	0,22%	0,21%	0,20%	0,21%
Grande Endividamento	1,42%	1,44%	1,46%	1,47%	1,48%	1,49%	1,51%	1,52%	1,53%
Solvência Geral	0,79%	0,70%	0,69%	0,68%	0,67%	0,67%	0,66%	0,66%	0,64%
Lucratividade	-355,63%	-336,18%	-309,67%	-432,67%	-277,44%	-268,30%	-253,30%	-441,22%	-455,30%

8 - Na rentabilidade do patrimônio líquido tivemos uma significativa variação e mantendo a continuidade de prejuízos, mensurando a rentabilidade de uma corporação ao revelar o quanto de lucro a companhia gera com o dinheiro investido pelos acionistas. O índice de liquidez geral se manteve no viés do mês anterior. O índice de liquidez seca se manteve no mesmo viés. O índice de liquidez corrente tem por função medir a capacidade da empresa de cumprir com suas obrigações no curto prazo. Normalmente, na gestão financeira, serve de referência para a maioria dos pagamentos e representando a saúde do caixa. O índice de grau de endividamento

(62) 3954-2554 / (62) 99147-3559 | cincosistemius.com.br
 Edifício Engenheiro - Rua 6, 379 - Sala 306 - Setor Oeste, Goiânia - GO - 74115-040

Rua 1 nº 564, Setor Oeste, Goiânia-GO, CEP: 74115-040
 (62) 3920 9900 | crosara@crosara.adv.br | www.crosara.adv.br



CROSARA

ADVOGADOS

Valor: R\$ 100,00 | Classificador: AGUARDANDO DECURSO DE PRAZO
 PROCESSO CÍVEL E DO TRABALHO -> Processo de Conhecimento -> Procedimento de Conhecimento -> Procedimentos Especiais -> Procedimentos Regidos por Outros Códigos, Lei
 ITUMBARA - 2ª VARA CÍVEL E AMBIENTAL
 Usuário: DYOGO CROSARA - Data: 07/03/2022 13:43:02

SCINCOISI

houve uma redução de 1 ponto percentual, mantem os mesmos patamares. O índice de solvência geral mante-se a situação de solvência. O índice lucratividade encontra-se na continuidade dos prejuízos, sendo um indicador da administração financeira responsável por apontar a capacidade da sua empresa em gerar lucro.

Demonstrativo de resultados de STEMAC S/A PARTICIPAÇÕES:

Índice	Jan/21	Fev/21	Mar/21	Abr/21	Mai/21	Jun/21	Jul/21	Ago/21	Sep/21
Rentabilidade do Patrimônio	0,00%	0,00%	0,00%	0,00%	0,00%	0,00%	0,00%	0,00%	0,00%
Liquidez Geral	0,00%	0,00%	0,00%	0,00%	0,00%	0,00%	0,00%	0,00%	0,00%
Liquidez Seca	0,00%	0,00%	0,00%	0,00%	0,00%	0,00%	0,00%	0,00%	0,00%
Liquidez Corrente	0,00%	0,00%	0,00%	0,00%	0,00%	0,00%	0,00%	0,00%	0,00%
Grau de Endividamento	0,00%	0,00%	0,00%	0,00%	0,00%	0,00%	0,00%	0,00%	0,00%
Solvência Geral	0,00%	0,00%	0,00%	0,00%	0,00%	0,00%	0,00%	0,00%	0,00%
Solvência de	0,00%	0,00%	0,00%	0,00%	0,00%	0,00%	0,00%	0,00%	0,00%

9- As receitas bruta e operacional não houve registros de faturamentos. As despesas operacionais apresentaram acréscimo de 822% (oitocentos e vinte e dois por cento), correspondendo a R\$81 mi, sendo a mesma situação do resultado antes dos tributos.

10- Os indicadores financeiros avaliam a capacidade de pagamento da empresa frente às suas obrigações e o seu controle são vitais para os controles dos atos da administração e continuidade

(62) 3954-2554 / (62) 99147-3359 | cincosistemias.com.br
 Edifício Empire Center - Rua 6, 379 - Sala 306 - Setor Oeste, Goiânia -GO - 74115-020

SCINCOISI

empresarial. As informações para o cálculo destes índices são retiradas unicamente das demonstrações patrimonial e contábil e evidenciam a posição patrimonial da entidade devendo ser atualizadas constantemente para uma correta análise.

Índice Consolidados STEMAC PARTICIPAÇÕES

Índice	Jan/21	Fev/21	Mar/21	Abr/21	Mai/21	Jun/21	Jul/21	Ago/21	Sep/21
Rentabilidade do Patrimônio	0,00%	0,00%	0,00%	0,00%	0,00%	0,00%	0,00%	0,00%	0,00%
Liquidez Geral	0,00%	0,00%	0,00%	0,00%	0,00%	0,00%	0,00%	0,00%	0,00%
Liquidez Seca	0,00%	0,00%	0,00%	0,00%	0,00%	0,00%	0,00%	0,00%	0,00%
Liquidez Corrente	0,00%	0,00%	0,00%	0,00%	0,00%	0,00%	0,00%	0,00%	0,00%
Grau de Endividamento	0,00%	0,00%	0,00%	0,00%	0,00%	0,00%	0,00%	0,00%	0,00%
Solvência Geral	0,00%	0,00%	0,00%	0,00%	0,00%	0,00%	0,00%	0,00%	0,00%
Solvência de	0,00%	0,00%	0,00%	0,00%	0,00%	0,00%	0,00%	0,00%	0,00%

11- Na rentabilidade do patrimônio líquido apresentou aumento significativo de 20 pontos percentuais. O índice de liquidez geral se manteve no viés do mês anterior. O índice de liquidez seca manteve no mesmo nível dos meses passados. O índice de liquidez corrente que tem por função medir a capacidade da empresa de cumprir com suas obrigações no curto prazo e normalmente, na gestão financeira, serve de referência para a maioria dos pagamentos, representando a saúde do caixa manteve no nível dos meses passados. O índice de grau de endividamento com variação de 10 pontos percentuais de aumento em relação ao mês anterior. O índice de

(62) 3954-2554 / (62) 99147-3359 | cincosistemias.com.br
 Edifício Empire Center - Rua 6, 379 - Sala 306 - Setor Oeste, Goiânia -GO - 74115-020

SCINCOISI

solvência geral mante-se a situação de solvência e o índice de lucratividade não é possível calcular devido não existir faturamento.

Demonstrativo de resultados de JNB PARTICIPAÇÕES SOCIETÁRIAS LTDA:

Índice	Jan/21	Fev/21	Mar/21	Abr/21	Mai/21	Jun/21	Jul/21	Ago/21	Sep/21
Rentabilidade do Patrimônio	0,00%	0,00%	0,00%	0,00%	0,00%	0,00%	0,00%	0,00%	0,00%
Liquidez Geral	0,00%	0,00%	0,00%	0,00%	0,00%	0,00%	0,00%	0,00%	0,00%
Liquidez Seca	0,00%	0,00%	0,00%	0,00%	0,00%	0,00%	0,00%	0,00%	0,00%
Liquidez Corrente	0,00%	0,00%	0,00%	0,00%	0,00%	0,00%	0,00%	0,00%	0,00%
Grau de Endividamento	0,00%	0,00%	0,00%	0,00%	0,00%	0,00%	0,00%	0,00%	0,00%
Solvência Geral	0,00%	0,00%	0,00%	0,00%	0,00%	0,00%	0,00%	0,00%	0,00%
Solvência de	0,00%	0,00%	0,00%	0,00%	0,00%	0,00%	0,00%	0,00%	0,00%

12- As receitas bruta e operacional não apresentaram faturamentos. As despesas operacionais com acréscimo de 854% (oitocentos e cinquenta e quatro por cento), correspondendo a R\$43 mi. O resultado antes dos tributos e o resultado do exercício apresentaram acréscimo de 865% (oitocentos e sessenta e cinco por cento), ou seja, R\$42 mi. O prejuízo líquido do exercício foi de R\$47,8 mi.

13- Os indicadores financeiros avaliam a capacidade de pagamento da empresa frente às suas obrigações e o seu controle são vitais para os controles dos atos da administração e continuidade

(62) 3954-2554 / (62) 99147-3359 | cincosistemias.com.br
 Edifício Empire Center - Rua 6, 379 - Sala 306 - Setor Oeste, Goiânia -GO - 74115-020

SCINCOISI

empresarial. As informações para o cálculo destes índices são retiradas unicamente das demonstrações patrimonial e contábil e evidenciam a posição patrimonial da entidade devendo ser atualizadas constantemente para uma correta análise.

Índice Consolidados JNB PARTICIPAÇÕES

Índice	Jan/21	Fev/21	Mar/21	Abr/21	Mai/21	Jun/21	Jul/21	Ago/21	Sep/21
Rentabilidade do Patrimônio	0,00%	0,00%	0,00%	0,00%	0,00%	0,00%	0,00%	0,00%	0,00%
Liquidez Geral	0,00%	0,00%	0,00%	0,00%	0,00%	0,00%	0,00%	0,00%	0,00%
Liquidez Seca	0,00%	0,00%	0,00%	0,00%	0,00%	0,00%	0,00%	0,00%	0,00%
Liquidez Corrente	0,00%	0,00%	0,00%	0,00%	0,00%	0,00%	0,00%	0,00%	0,00%
Grau de Endividamento	0,00%	0,00%	0,00%	0,00%	0,00%	0,00%	0,00%	0,00%	0,00%
Solvência Geral	0,00%	0,00%	0,00%	0,00%	0,00%	0,00%	0,00%	0,00%	0,00%
Solvência de	0,00%	0,00%	0,00%	0,00%	0,00%	0,00%	0,00%	0,00%	0,00%

14- Dos indicadores financeiros, como índices de liquidez avaliam a capacidade de pagamento da empresa frente a suas obrigações se suma importância para a administração e continuidade da empresa. As informações para o cálculo destes índices são retiradas unicamente do Balanço patrimonial e demonstração contábil que evidenciam a posição patrimonial da entidade, devendo ser atualizadas constantemente para uma correta análise.

(62) 3954-2554 / (62) 99147-3359 | cincosistemias.com.br
 Edifício Empire Center - Rua 6, 379 - Sala 306 - Setor Oeste, Goiânia -GO - 74115-020

Rua 1 nº 564, Setor Oeste, Goiânia-GO, CEP: 74115-040
 (62) 3920 9900 | crosara@crosara.adv.br | www.crosara.adv.br



CROSARA

ADVOGADOS

Valor: R\$ 100,00 | Classificador: AGUARDANDO DECURSO DE PRAZO
 PROCESSO CÍVEL E DO TRABALHO -> Processo de Conhecimento -> Procedimento de Conhecimento -> Procedimentos Especiais -> Procedimentos Regidos por Outros Códigos, Lei
 ITUMBARA - 2ª VARA CÍVEL E AMBIENTAL
 Usuário: DYOGO CROSARA - Data: 07/03/2022 13:43:02

SCINCOISI

**Índice Consolidados
JLB PARTICIPAÇÕES**

Índice	jan/19	fev/19	mar/19	abr/19	mai/19	jun/19	jul/19	ago/19
Rentabilidade do Patrimônio	0,00%	0,00%	0,00%	0,00%	0,00%	0,00%	0,00%	2,50%
Liquidez Geral	0,00%	0,00%	0,00%	0,11%	0,11%	0,11%	0,11%	0,11%
Liquidez Seca	0,00%	0,00%	0,00%	0,00%	0,00%	0,00%	0,00%	0,00%
Liquidez Corrente	0,00%	0,00%	0,00%	0,00%	0,00%	0,00%	0,00%	0,00%
Gráu de Endividamento	0,00%	0,00%	0,73%	0,52%	0,01%	0,00%	0,00%	0,00%
Solvência Geral	1,14%	1,13%	1,12%	0,12%	0,11%	0,11%	0,11%	0,11%
Lucratividade	0,00%	0,00%	0,00%	0,00%	0,00%	0,00%	0,00%	0,00%

15- Na rentabilidade do patrimônio líquido houve um aumento significativo de cerca de 20 pontos percentuais. O índice de liquidez geral teve uma redução de 5 décimos em relação ao mês anterior. O índice de liquidez seca manteve no nível dos meses passados. O índice de liquidez corrente que tem por função medir a capacidade da empresa de cumprir com suas obrigações no curto prazo. Normalmente, na gestão financeira, serve de referência para a maioria dos pagamentos, representando a saúde do caixa. Manteve no nível dos meses passados. O índice de grau de endividamento manteve-se os mesmos patamares. Índice de solvência geral mante-se a situação de solvência. O índice lucratividade não é possível calcular, devido não existir faturamento.

(62) 3954-2254 / (62) 99147-3359 | cincosistemias.com.br
 Edifício Empire Center - Rua 6, 379 - Sala 306 - Setor Oeste, Goiânia - GO - 74115-040

SCINCOISI

**Demonstrativo de resultados de JLB PARTICIPAÇÕES
SOCIETÁRIAS LTDA:**

Conta	1919	2019	2119	2219	2319	2419	2519	2619
Receitas Operacionais								
Despesas Operacionais								
Resultado Operacional								

16- As receitas brutas e operacional não apresentaram faturamento. As despesas operacionais com acréscimo de 854% (oitocentos e cinquenta e quatro por cento), correspondendo a R\$42,8 mi. O resultado antes dos tributos apresentaram acréscimo de 862% (oitocentos e sessenta e dois por cento), ou seja, R\$42,8 mi. O prejuízo líquido do exercício foi de R\$ 47,8 mi.

17- Os indicadores financeiros avaliam a capacidade de pagamento da empresa frente às suas obrigações e o seu controle são vitais para os controles dos atos da administração e continuidade empresarial. As informações para o cálculo destes índices são retiradas unicamente das demonstrações patrimonial e contábil e evidenciam a posição patrimonial da entidade devendo ser atualizadas constantemente para uma correta análise.

(62) 3954-2254 / (62) 99147-3359 | cincosistemias.com.br
 Edifício Empire Center - Rua 6, 379 - Sala 306 - Setor Oeste, Goiânia - GO - 74115-040

SCINCOISI

**Índice Consolidados
JLB PARTICIPAÇÕES**

Índice	jan/19	fev/19	mar/19	abr/19	mai/19	jun/19	jul/19	ago/19
Rentabilidade do Patrimônio	0,00%	0,00%	0,00%	0,00%	0,00%	0,00%	0,00%	2,50%
Liquidez Geral	0,00%	0,00%	0,00%	0,00%	0,00%	0,00%	0,00%	0,00%
Liquidez Seca	0,00%	0,00%	0,00%	0,00%	0,00%	0,00%	0,00%	0,00%
Liquidez Corrente	0,00%	0,00%	0,00%	0,00%	0,00%	0,00%	0,00%	0,00%
Gráu de Endividamento	0,00%	0,00%	0,00%	0,00%	0,00%	0,00%	0,00%	0,00%
Solvência Geral	1,17%	1,16%	1,15%	0,12%	0,09%	0,09%	0,09%	0,09%
Lucratividade	0,00%	0,00%	0,00%	0,00%	0,00%	0,00%	0,00%	0,00%

18- Na rentabilidade do patrimônio líquido houve um aumento significativo de cerca de 20 pontos percentuais. O índice de liquidez geral se manteve no nível do mês anterior. O índice de liquidez seca manteve no nível dos meses passados. O índice de liquidez corrente que tem por função medir a capacidade da empresa de cumprir com suas obrigações no curto prazo, normalmente, na gestão financeira, serve de referência para a maioria dos pagamentos, representando a saúde do caixa, manteve no nível dos meses passados. O índice de grau de endividamento registrou acréscimo de 0,59 pontos. O índice de solvência geral manteve-se a situação de solvência. O índice lucratividade não é possível calcular, devido não existir faturamento.

19- A seguir serão apresentadas e tratadas as variações ocorridas no período entre o mês atual e anterior, por notas explicativas de cada grupo/subgrupo/contas, e que compõem o Balanço Patrimonial do GRUPO STEMAC, por empresa.

(62) 3954-2254 / (62) 99147-3359 | cincosistemias.com.br
 Edifício Empire Center - Rua 6, 379 - Sala 306 - Setor Oeste, Goiânia - GO - 74115-040

SCINCOISI

STEMAC S/A GRUPOS GERADORES

Conta	1919	2019	2119	2219	2319	2419	2519	2619
Receitas Operacionais								
Despesas Operacionais								
Resultado Operacional								

(62) 3954-2254 / (62) 99147-3359 | cincosistemias.com.br
 Edifício Empire Center - Rua 6, 379 - Sala 306 - Setor Oeste, Goiânia - GO - 74115-040

Rua 1 nº 564, Setor Oeste, Goiânia-GO, CEP: 74115-040
 (62) 3920 9900 | crosara@crosara.adv.br | www.crosara.adv.br



CROSARA

ADVOGADOS



20- Na STEMAC GERADORES, o Ativo nos meses representados (janeiro a setembro/19) podemos vislumbrar que este grupo de contas mantém uma dinâmica conservadora em se tratando de um nivelamento sazonal, com alterações em níveis reduzidos como aumento/diminuição, mas nada de relevante quando analisado o Grupo de Conta Ativo e Passivo. Em relação aos períodos de setembro e agosto houve uma redução de 0,08% (zero vírgula zero oito por cento), correspondente a R\$562 mil, e conforme já mensurado acompanha viés do grupo. A conta circulante neste mês apresentou aumento de 0,51% (zero vírgula cinquenta e um por cento), ou seja, R\$839 mil, e, em sendo uma conta que evidencia as aplicações de recursos realizáveis a longo prazo; as fontes de recursos vencíveis a curto e longo prazo; as atividades operacionais e as aplicações de recursos realizáveis a curto prazo. Na conta disponibilidade apresentou variação negativa de 2,78% (dois vírgula setenta e oito por cento), dentro da normalidade do grupo do circulante, correspondendo a R\$325 mil. A conta créditos (subgrupo - ativo circulante) mantém o viés de normalidade e neste mês foi de 0,02% (zero vírgula zero dois por cento), que representa R\$20 mil. As duplicatas a receber apresentaram alterações positivas de 0,76% (zero vírgula setenta e seis por cento), ou seja, R\$563 mil. Os impostos a recuperar reduziram em 7,21% (sete vírgula vinte e um por cento), no valor de R\$1.9mi. O adiantamento de viagens com alteração de 3,76% (três vírgula setenta e seis por cento), na ordem de R\$10 mil. O adiantamento de fornecedores alterou em 23,27% (vinte e três vírgula

(62) 3954-2254 / (62) 99147-3359 | cincosistemias.com.br
Edifício Engenheiro - Rua 6, 370 - Sala 306 - Setor Oeste, Goiânia - GO - 74115-040



vinte e sete por cento), representando R\$1.4mi. Os títulos e valores mobiliários não apresentaram alterações e mantiveram o mesmo valor dos últimos oito meses. Outros créditos (subgrupo - ativo circulante) apresentaram elevação de 78,28% (setenta e oito vírgula vinte e oito por cento), ou seja, R\$1.7 mi. A importação em andamento com aumento de 55,90% (cinquenta e cinco vírgula noventa por cento), correspondendo a R\$434 mil. A conta outros apresentou aumento de 90,38% (noventa vírgula trinta e oito por cento), valor de R\$1,3 mi. O estoque (subgrupo - ativo circulante) com redução de 1,03% (um vírgula zero três por cento), valor de R\$403 mi. As despesas do exercício seguinte com redução de 4,37% (quatro vírgula trinta e sete por cento), no valor de R\$185 mil. O ativo não circulante com diminuição 0,25% (zero vírgula vinte e cinco por cento), no valor de R\$1,4 mi, e mantendo o viés dos últimos cinco meses, sendo uma conta que evidencia todos bens de permanência duradoura destinados ao funcionamento normal da entidade e do seu empreendimento, assim como os direitos exercidos com essas finalidades. O ativo não circulante realizável com redução de 0,32% (zero vírgula trinta e dois por cento), no valor de R\$506 mil. As partes relacionadas com redução de 2,90% (dois vírgula noventa por cento), no valor de R\$ 394 mil. Os depósitos judiciais com aumento de 0,51% (zero vírgula cinquenta e um por cento), no valor de R\$24 mil. A conta clientes com redução de 0,51% (zero vírgula cinquenta e um por cento), no valor de R\$52 mil. O imposto a recuperar com redução de 0,19% (zero vírgula dezanove por cento), no valor de

(62) 3954-2254 / (62) 99147-3359 | cincosistemias.com.br
Edifício Engenheiro - Rua 6, 370 - Sala 306 - Setor Oeste, Goiânia - GO - 74115-040



R\$83 mil. Os impostos diferidos e devedores diversos mantêm o mesmo saldo desde janeiro de 2019. O ativo permanente do grupo ativo não circulante no mês apresentou redução de 0,22% (zero vírgula vinte e dois por cento), no valor de R\$895 mil e mantendo o viés dos últimos sete meses, e, sendo uma conta de bens e direitos de característica duradoura. A conta investimentos mantém o saldo desde janeiro de 2019. O ativo imobilizado com redução de 0,49% (zero vírgula quarenta e nove por cento), no valor de R\$ 655 mil, em relação ao mês anterior, e se refere a depreciação. O ativo intangível com redução de 0,78% (zero vírgula setenta e oito por cento), no valor de R\$240 mil, em relação ao mês anterior e referente à amortização.

21- Noutro lado, o Passivo nos meses representados aqui (janeiro a setembro/19) podemos vislumbrar que este grupo de contas mantém uma dinâmica conservadora com alterações em níveis reduzidos como aumento/diminuição nivelamento sazonal, com alterações a níveis pequenos tanto como aumento/diminuição, mas nada de relevante quando analisado os Grupos de Contas Ativo e Passivo, entretanto, quando partimos para as análises dos grupos/subgrupos e contas que compõem o Passivo, encontraremos alterações dentro do mês que necessitarão de um aprofundamento sobre os fatos ocorridos. O passivo em relação ao mês de setembro e agosto apresentou diminuição de 0,08% (zero vírgula zero oito por

(62) 3954-2254 / (62) 99147-3359 | cincosistemias.com.br
Edifício Engenheiro - Rua 6, 370 - Sala 306 - Setor Oeste, Goiânia - GO - 74115-040



cento), no valor de R\$562 mil, e, conforme já mensurado acompanha o viés dos meses anteriores. O passivo circulante registra as dívidas e obrigações que toda empresa tem e que possuem um prazo de vencimento de até 12 meses. Observamos uma redução de 0,96% (zero vírgula noventa e seis por cento), no valor de R\$7,8 mi. Na conta de fornecedores com acréscimo de 0,61% (zero vírgula sessenta e um por cento), no valor de R\$559 mil. Os credores diversos com aumento de 4,30% (quatro vírgula trinta por cento), no valor de R\$ 173 mil. As obrigações sociais e fiscais com redução de 28,60% (vinte e oito vírgula sessenta por cento), no valor de R\$15 mi. Os impostos a recolher com redução de 15,63% (quinze vírgula sessenta e três por cento), no valor de R\$ 4 mi. Os empréstimos e financiamentos com aumento de 1,86% (um vírgula oitenta e seis por cento), no valor de R\$10 mi. O adiantamento de clientes com aumento de 4,07% (quatro vírgula zero sete por cento), no valor de R\$544 mil. As debêntures não conversíveis tiveram acréscimo de 0,33% (zero vírgula trinta e três por cento), no valor de R\$ 156 mil. As receitas diferidas com redução de 9,49% (nove vírgula quarenta e nove por cento), no valor de R\$288 mil. No grupo passivo não circulante são escrituradas as obrigações da entidade, inclusive financiamentos para aquisição de direitos do ativo não-circulante, quando vencerem após o exercício seguinte. Normalmente

(62) 3954-2254 / (62) 99147-3359 | cincosistemias.com.br
Edifício Engenheiro - Rua 6, 370 - Sala 306 - Setor Oeste, Goiânia - GO - 74115-040

PÁGINA 6 DE 22

Rua 1 nº 564, Setor Oeste, Goiânia-GO, CEP: 74115-040
(62) 3920 9900 | crosara@crosara.adv.br | www.crosara.adv.br

Valor: R\$ 100,00 | Classificador: AGUARDANDO DECURSO DE PRAZO
PROCESSO CÍVEL E DO TRABALHO -> Processo de Conhecimento -> Procedimento de Conhecimento -> Procedimentos Especiais -> Procedimentos Regidos por Outros Códigos, Lei
ITUMBARA - 2ª VARA CÍVEL E AMBIENTAL
Usuário: DYOGO CROSARA - Data: 07/03/2022 13:43:02

Tribunal de Justiça do Estado de Goiás

Documento Assinado e Publicado Digitalmente em 05/11/2019 11:47:10

Assinado por DYOGO CROSARA:00000278122

Validação pelo código: 10423560079436278, no endereço: <https://projudi.tjgo.jus.br/PendenciaPublica>



CROSARA

ADVOGADOS

SCINCO[SI]

tais obrigações correspondem a valores exigíveis a partir do 13º mês seguinte ao do exercício social registraram acréscimo de 9,31% (nove virgula trinta e um por cento), no valor de R\$ 27 mi. No exigível a longo prazo estão as dívidas da empresa que serão liquidadas após o final do exercício financeiro seguinte e contou com acréscimo de 9,31% (nove virgula trinta e um por cento), no valor de R\$27 mi. O parcelamento de imposto a recuperar com acréscimo de 35,70% (trinta e cinco virgula setenta por cento), no valor de R\$26 mi. O empréstimo e financiamento com acréscimo de 1,32% (um virgula trinta e dois por cento), no valor de R\$ 1 mi. As provisões e encargos, provisão tributo diferido, partes relacionadas e outras obrigações mantiveram o saldo desde janeiro de 2019.

22- O **Patrimônio Líquido**, que representa os valores que os sócios ou acionistas têm na empresa em um determinado apresentou acréscimo de 5,29% (cinco virgula vinte e nove por cento), no valor de R\$20 mi. O capital realizado, a reserva de reavaliação e o ajuste de avaliação patrimonial mantém o saldo desde janeiro de 2019. O prejuízo líquido do exercício com acréscimo de 28,63% (vinte e oito virgula sessenta e três por cento), cerca R\$20 mi.

(62) 3954-3354 / (62) 99147-3359 | cincosistemius.com.br
 Edifício Engenheiro - Rua 6, 379 - Sala 308 - Setor Oeste, Goiânia - GO - 74115-040

SCINCO[SI]

STEMAC ENERGIA S/A

STEMAC ENERGIA S/A		STEMAC ENERGIA S/A		STEMAC ENERGIA S/A		STEMAC ENERGIA S/A		STEMAC ENERGIA S/A	
Conta	12/2019	01/2020	02/2020	03/2020	04/2020	05/2020	06/2020	07/2020	08/2020
Ativo	1.234.567,89	1.234.567,89	1.234.567,89	1.234.567,89	1.234.567,89	1.234.567,89	1.234.567,89	1.234.567,89	1.234.567,89
Passivo	1.234.567,89	1.234.567,89	1.234.567,89	1.234.567,89	1.234.567,89	1.234.567,89	1.234.567,89	1.234.567,89	1.234.567,89

(62) 3954-3354 / (62) 99147-3359 | cincosistemius.com.br
 Edifício Engenheiro - Rua 6, 379 - Sala 308 - Setor Oeste, Goiânia - GO - 74115-040

SCINCO[SI]

23- Na **STEMAC ENERGIA S/A**, o **Ativo** nos meses representados aqui (janeiro a setembro/19) vislumbramos que este grupo de contas mantém uma dinâmica conservadora em se tratando de um nivelamento sazonal, com alterações baixos níveis de aumento/diminuição dos saldos das contas, e nada de relevante quando analisado o Grupo de Conta Ativo e Passivo. Entretanto, quando analisamos os grupos/subgrupos e contas que compõem o Ativo, encontramos alterações dentro do mês que necessitarão de um aprofundamento sobre os fatos ocorridos. Em relação a setembro e agosto, houve uma diminuição de 1,50% (um virgula cinquenta por cento), no valor de R\$842 mil, que acompanha viés do grupo. No ativo circulante com redução nas disponibilidades de 0,83% (zero virgula oitenta e três por cento), no valor de R\$149 mil. A disponibilidade apresentou redução de 68,46% (sessenta e oito virgula quarenta e seis por cento), no valor de R\$68 mil. Os créditos (subgrupo - ativo circulante) com redução dentro da normalidade em comparação com série histórica dos meses anteriores, foi de 0,80% (zero virgula oitenta por cento), no valor de R\$141 mil. As duplicatas a receber com aumento de 0,25% (zero virgula vinte e cinco por cento), no valor de R\$25 mil. O imposto a recuperar com aumento de 0,34% (zero virgula trinta e quatro por cento), no valor de R\$ 6 mil. O adiantamento de fornecedores sem

(62) 3954-3354 / (62) 99147-3359 | cincosistemius.com.br
 Edifício Engenheiro - Rua 6, 379 - Sala 308 - Setor Oeste, Goiânia - GO - 74115-040

SCINCO[SI]

alteração no saldo. Os títulos e valores mobiliários sem alteração e manteve o mesmo valor dos últimos oito meses. As locações contratadas com redução de 3,16% (três virgula dezesseis por cento), no valor de R\$173 mil. A conta outros sem alteração no saldo e manteve o mesmo saldo nos cinco meses anteriores. O estoque (subgrupo - ativo circulante) com saldo zerado nos últimos sete meses. As despesas do exercício seguinte tiveram aumento de 43,43% (quarenta e três virgula quarenta e três por cento). O ativo não circulante houve redução 1,82% (um virgula oitenta e dois por cento), no valor de R\$692 mil. O ativo realizável a longo com redução de 4,17% (quatro virgula dezessete por cento), no valor de R\$491 mil. As partes relacionadas com acréscimo de 4,32% (quatro virgula trinta e dois por cento), no valor de R\$31 mil. Os depósitos judiciais com aumento de 0,25% (zero virgula vinte e cinco por cento), no valor de R\$118 reais. A conta clientes sem movimentação neste mês. Os impostos diferidos com redução de 0,12% (zero virgula doze por cento), no valor de R\$2 mil. As locações contratadas com redução de 5,75% (cinco virgula setenta e cinco por cento), no valor de R\$492 mil. As duplicatas a receber com redução de 33,33% (trinta e três virgula trinta e três por cento), no valor de R\$27 mil. O ativo permanente com redução de 0,76% (zero virgula setenta e seis por cento), no valor de R\$ 201 mil, mantendo o viés dos últimos sete meses.

(62) 3954-3354 / (62) 99147-3359 | cincosistemius.com.br
 Edifício Engenheiro - Rua 6, 379 - Sala 308 - Setor Oeste, Goiânia - GO - 74115-040

Rua 1 nº 564, Setor Oeste, Goiânia-GO, CEP: 74115-040
 (62) 3920 9900 | crosara@crosara.adv.br | www.crosara.adv.br

Valor: R\$ 100,00 | Classificador: AGUARDANDO DECURSO DE PRAZO
 PROCESSO CÍVEL E DO TRABALHO -> Processo de Conhecimento -> Procedimento de Conhecimento -> Procedimentos Especiais -> Procedimentos Regidos por Outros Códigos, Lei
 ITUMBARA - 2ª VARA CÍVEL E AMBIENTAL
 Usuário: DYOGO CROSARA - Data: 07/03/2022 13:43:02



SCINCOISI

que se refere a depreciação. Os investimentos de saldo zerado no período de 2019. O ativo imobilizado com redução de 0,76% (zero virgula setenta e seis por cento), no valor de R\$ 201 mil, mantendo o viés dos últimos oito meses e se refere a depreciação, e com o custo original corrigido sem alteração no saldo a depreciação acumulada com aumento de 0,52% (zero virgula cinquenta e dois por cento), no valor de R\$201 mil. O ativo intangível sem alteração no saldo.

24- Noutro lado, o Passivo nos meses representados aqui (janeiro a setembro/19) podemos vislumbrar que este grupo de contas houve um acréscimo e assim modificando o viés que era de redução, mas nada de relevante quando analisado o Grupo de Conta Ativo e Passivo. Entretanto, quando analisamos os grupos/subgrupos e contas que compõem o Passivo, encontramos alterações dentro do mês que necessitaram de um aprofundamento sobre os fatos ocorridos. Em relação de setembro e agosto houve redução de 1,50% (um virgula cinquenta por cento), no valor de R\$842 mil. No passivo circulante estão registradas as dívidas e obrigações que toda empresa tem e que possuem um prazo de vencimento em até 12 meses e apresentou aumento de 0,91% (zero virgula noventa e um por cento), no valor de R\$170 mil. Os fornecedores com aumento de 1,03% (um virgula zero

(62) 3954-2254 / (62) 99147-3259 | cincosistemas.com.br
Edifício Engenheiro - Rua 6, 379 - Sala 306 - Setor Oeste, Goiânia -GO - 74115-040

SCINCOISI

três cento), no valor de R\$76 mil. Os credores diversos, estável com redução no valor de R\$114 reais. O imposto a recolher com aumento de 2,02% (dois virgula zero e dois por cento), no valor de R\$ 69 mil. Os empréstimos e financiamentos com aumento de 33,26% (trinta e três virgula vinte e seis por cento), no valor de R\$197mil. O adiantamento de cliente manteve o saldo do mês anterior. As locações contratadas com redução de 0,16% (zero virgula dezesseis por cento), no valor de R\$ 73 mil. O passivo não circulante com redução de 3,17% (três virgula dezesseis por cento), no valor de R\$ 861 mil. O exigível a longo prazo com redução de 3,17% (três virgula dezesseis por cento), no valor de R\$861 mil. O parcelamento do imposto a recolher com redução de 2,58% (dois virgula cinquenta e oito por cento), no valor de R\$27 mil. A provisão do tributo diferido com aumento 0,82% (seis virgula oitenta e dois por cento). As partes relacionadas com redução de 2,48% (dois virgula quarenta e oito por cento), no valor de R\$ 410 mil. As locações contratadas com redução de 5,75% (cinco virgula setenta e cinco por cento), no valor de R\$ 492 mil.

25- O Patrimônio Líquido, que representa os valores que os sócios ou acionistas têm na empresa em um determinado momento teve redução de 1,45% (um virgula quarenta e cinco por

(62) 3954-2254 / (62) 99147-3259 | cincosistemas.com.br
Edifício Engenheiro - Rua 6, 379 - Sala 306 - Setor Oeste, Goiânia -GO - 74115-040

SCINCOISI

cento), no valor de R\$150 mil. O capital social e a reserva de reavaliação como os mesmos saldos desde janeiro de 2019. O prejuízo líquido do exercício com saldo zerado. As reservas de lucros com redução de 2,58% (dois virgula cinquenta e oito por cento), no valor de R\$ 150 mil.

STEMAC S/A PARTICIPAÇÕES

STEMAC S/A PARTICIPAÇÕES		19/09/2019		19/08/2019		19/07/2019		19/06/2019		19/05/2019		19/04/2019		19/03/2019		19/02/2019		19/01/2019	
ATIVO	PASSIVO	ATIVO	PASSIVO	ATIVO	PASSIVO	ATIVO	PASSIVO	ATIVO	PASSIVO	ATIVO	PASSIVO	ATIVO	PASSIVO	ATIVO	PASSIVO	ATIVO	PASSIVO	ATIVO	PASSIVO
1.000.000,00	1.000.000,00	1.000.000,00	1.000.000,00	1.000.000,00	1.000.000,00	1.000.000,00	1.000.000,00	1.000.000,00	1.000.000,00	1.000.000,00	1.000.000,00	1.000.000,00	1.000.000,00	1.000.000,00	1.000.000,00	1.000.000,00	1.000.000,00	1.000.000,00	1.000.000,00

(62) 3954-2254 / (62) 99147-3259 | cincosistemas.com.br
Edifício Engenheiro - Rua 6, 379 - Sala 306 - Setor Oeste, Goiânia -GO - 74115-040

SCINCOISI

STEMAC S/A PARTICIPAÇÕES		19/09/2019		19/08/2019		19/07/2019		19/06/2019		19/05/2019		19/04/2019		19/03/2019		19/02/2019		19/01/2019	
ATIVO	PASSIVO	ATIVO	PASSIVO	ATIVO	PASSIVO	ATIVO	PASSIVO	ATIVO	PASSIVO	ATIVO	PASSIVO	ATIVO	PASSIVO	ATIVO	PASSIVO	ATIVO	PASSIVO	ATIVO	PASSIVO
1.000.000,00	1.000.000,00	1.000.000,00	1.000.000,00	1.000.000,00	1.000.000,00	1.000.000,00	1.000.000,00	1.000.000,00	1.000.000,00	1.000.000,00	1.000.000,00	1.000.000,00	1.000.000,00	1.000.000,00	1.000.000,00	1.000.000,00	1.000.000,00	1.000.000,00	1.000.000,00

26- Na STEMAC S/A PARTICIPAÇÕES, o Ativo nos meses representados (janeiro a setembro/19) vislumbramos que os dados são reflexos das outras empresas que a integram com alterações em baixos níveis de aumento/diminuição dos saldos das contas, mas nada de alterações no saldo de relevante quando analisado o Grupo de Conta Ativo e Passivo. Em relação de agosto e setembro houve diminuição de 0,83% (zero virgula oitenta e três por cento), no valor de R\$109 mil e, conforme já mensurado acompanha viés do grupo. O ativo circulante não houve alteração no saldo. A disponibilidade, créditos, imposto a recuperar, outros créditos, estoque, despesas do exercício seguinte não apresentaram alterações nos saldos. O ativo não

(62) 3954-2254 / (62) 99147-3259 | cincosistemas.com.br
Edifício Engenheiro - Rua 6, 379 - Sala 306 - Setor Oeste, Goiânia -GO - 74115-040



CROSARA

ADVOGADOS



circulante com redução 0,83% (zero vírgula oitenta e três por cento), no valor de R\$109 mil. O realizável a longo prazo não houve alteração no saldo. O ativo permanente (ativo não circulante) com redução de 0,83% (zero vírgula oitenta e três por cento), no valor de R\$109 mil. Os investimentos com redução de 0,83% (zero vírgula oitenta e três por cento), no valor de R\$ 109 mil. Imobilizado e intangível sem alterações de saldos.

27- Noutro lado, o Passivo nos meses representados aqui (janeiro a setembro/19) vislumbramos alteração no saldo de 0,83% (zero vírgula oitenta e três por cento), no valor de R\$109 mil, mas nada de relevante quando analisado o Grupo de Conta Ativo e Passivo. O passivo de setembro em relação ao mês de agosto foi maior no valor de R\$ 109 mil. O passivo circulante com redução de 3,93% (três vírgula noventa e três por cento), no valor de R\$ 6 mil. Os fornecedores com aumento de 3,24% (três vírgula vinte e quatro por cento), no valor de R\$3 mil. Na conta de credores diversos não houve alteração no saldo. O imposto a recolher com aumento de 5,04% (cinco vírgula zero quatro por cento), no valor de R\$3 mil. O passivo não circulante (grupo) com acréscimo de 5,16% (cinco vírgula dezesseis por cento), no valor de R\$20 mil. O exigível a longo prazo com acréscimo de 5,16% (cinco



vírgula dezesseis por cento), no valor de R\$ 20 mil. As partes relacionadas com aumento de 1,22% (um vírgula vinte e dois por cento), no valor de R\$25mil. A provisão do passivo a descoberto com aumento de 5,19% (cinco vírgula dezenove por cento), no valor de R\$ 20 mil.

28- O Patrimônio Líquido, que representa os valores que os sócios ou acionistas têm na empresa em um determinado momento, com acréscimo de 5,37% (cinco vírgula trinta e sete por cento), no valor de R\$ 20 mil. O capital social e realizado com saldos sem alterações. A reserva de reavaliação e o ajuste de avaliação patrimonial mantém o saldo desde janeiro de 2019. O prejuízo líquido do exercício com acréscimo de 28,72% (vinte e oito vírgula setenta e dois por cento), no valor de R\$ 20 mil e o prejuízo acumulado mantém o saldo desde janeiro de 2019.



JNB PARTICIPAÇÕES SOCIETÁRIAS LTDA		Balancete Anual												
		2018	2019	2020	2021	2022	2023	2024	2025	2026	2027	2028	2029	2030
Ativo														
Ativo Circulante														
Ativo Não Circulante														
Ativo Realizável a Longo Prazo														
Ativo Permanente														
Investimentos														
Imobilizado														
Intangível														
Passivo														
Passivo Circulante														
Passivo Não Circulante														
Patrimônio Líquido														
Capital Social														
Reservas														
Prejuízo Acumulado														
Prejuízo Líquido do Exercício														



29- Na JNB PARTICIPAÇÕES SOCIETÁRIAS LTDA, o Ativo nos meses representados (janeiro a setembro/19) neste relatório vislumbramos que este grupo de contas mantém uma dinâmica conservadora em se tratando de um nivelamento sazonal, com alterações a níveis pequenos tanto como aumento/diminuição dos saldos das contas, mas nada de relevante quando analisado o Grupo de Conta Ativo e Passivo, entretanto quando partimos para as análises dos grupos/subgrupos e contas que compõem o Ativo. Em relação de setembro para agosto, houve redução de 0,02% (zero vírgula zero dois por cento), cerca de R\$ 5 mil, que conforme já mensurado acompanha viés do grupo. O ativo Circulante se manteve com o mesmo saldo. A disponibilidade com redução de 0,01% (zero vírgula zero um por cento), cerca de R\$ 7 centavos. Os créditos e adiantamento de fornecedores sem alteração nos saldos e igual aos dos meses anteriores. O imposto a recuperar, outros créditos, estoque e despesas do exercício seguinte, com saldos zerados. O Ativo não circulante no mês houve um aumento signficante 0,02% (zero vírgula zero dois por cento), cerca R\$ 5 mil. O ativo realizável a longo prazo com aumento de 0,37% (zero vírgula trinta e sete por cento), cerca de R\$ 83 mil. As partes relacionadas com aumento de 0,37% (zero vírgula trinta e sete por cento), cerca de R\$ 83 mil. O ativo permanente com redução signficante de 59,77% (cinquenta

Valor: R\$ 100,00 | Classificador: AGUARDANDO DECURSO DE PRAZO
 PROCESSO CÍVEL E DO TRABALHO -> Processo de Conhecimento -> Procedimento de Conhecimento Especialis -> Procedimentos Regidos por Outros Códigos, Lei
 ITUMBIAARA - 2ª VARA CÍVEL E AMBIENTAL
 Usuário: DYOGO CROSARA - Data: 07/03/2022 13:43:02





CROSARA

ADVOGADOS

Valor: R\$ 100,00 | Classificador: AGUARDANDO DECURSO DE PRAZO
 PROCESSO CÍVEL E DO TRABALHO -> Processo de Conhecimento -> Procedimento de Conhecimento -> Procedimentos Especiais -> Procedimentos Regidos por Outros Códigos, Lei
 ITUMBARA - 2ª VARA CÍVEL E AMBIENTAL
 Usuário: DYOGO CROSARA - Data: 07/03/2022 13:43:02

SCINCO|SI

e nove virgula setenta e sete por cento), cerca R\$ 88 mil. Os investimentos com redução de 59,77% (cinquenta e nove virgula setenta e sete por cento), cerca R\$ 88 mil. Os ativos imobilizado e Intangível com saldos zerados.

30- Noutro lado, o **Passivo** nos meses representados aqui (janeiro a agosto/19) vislumbramos que este grupo de contas apresentou acréscimo, modificando o viés que era de redução, mas nada de relevante quando analisado o Grupo de Conta Ativo e Passivo. Entretanto, quando analisamos os grupos/subgrupos e contas que compõem o Passivo, encontramos alterações dentro do mês que necessitaram de um aprofundamento sobre os fatos ocorridos. Em relação de agosto e setembro, houve um acréscimo de 0,31% (zero virgula trinta e um por cento), no valor de R\$69 mil. O passivo circulante com redução de 0,27% (zero virgula vinte e sete por cento), no valor de R\$ 69 mil. As obrigações sociais com acréscimo de 2,27% (dois virgula vinte e sete por cento), no valor de R\$68 mil. Os empréstimos e financiamento, obrigações com investimentos e outras obrigações mantiveram os saldos em relação ao mês anterior. O parcelamento PERT com acréscimo de 1,30% (um virgula trinta por cento), no valor de R\$573 reais. O passivo não circulante com acréscimo de 2,67% (dois

(62) 3954-5554 / (62) 99147-3559 | cincosistemus.com.br
 Edifício Empire Center - Rua 6, 370 - Sala 306 - Setor Oeste, Goiânia - GO - 74115-040

SCINCO|SI

virgula sessenta e sete por cento), no valor de R\$4,9mi. O exigível a longo prazo com acréscimo de 2,67% (dois virgula sessenta e sete por cento), cerca de R\$4,9 mi. As obrigações com sócios mantiveram o saldo do mês anterior. O parcelamento PERT com pequena redução de 0,73% (zero virgula zero setenta três por cento), no valor de R\$3 mil. O parcelamento simplificado com redução de 2,78% (dois virgula setenta e oito por cento), no valor de R\$12 mil. A provisão do passivo a descoberto com acréscimo de 2,68% (dois virgula sessenta e oito por cento), no valor de R\$4,9 mi.

31- O **Patrimônio Líquido** apresentou acréscimo de 5,29% (cinco virgula vinte e nove por cento), no valor de R\$10 mil. O capital realizado e a reserva de reavaliação mantiveram os saldos desde janeiro de 2019. O ajuste de avaliação patrimonial com redução de 0,42% (zero virgula quarenta e dois por cento), no valor de R\$ 19 mil. O prejuízo líquido do exercício com acréscimo de 27,32% (vinte e sete virgula trinta e dois por cento), no valor de R\$10 mil e as reservas de lucros com acréscimo de 12,50% (doze virgula cinquenta por cento), cerca de R\$19 mil.

(62) 3954-5554 / (62) 99147-3559 | cincosistemus.com.br
 Edifício Empire Center - Rua 6, 370 - Sala 306 - Setor Oeste, Goiânia - GO - 74115-040

SCINCO|SI

JLB PARTICIPAÇÕES SOCIETÁRIAS LTDA

Conta	12/18	01/19	02/19	03/19	04/19	05/19	06/19	07/19	08/19	09/19	10/19	11/19	12/19
Ativo	1.000.000,00	1.000.000,00	1.000.000,00	1.000.000,00	1.000.000,00	1.000.000,00	1.000.000,00	1.000.000,00	1.000.000,00	1.000.000,00	1.000.000,00	1.000.000,00	1.000.000,00
Passivo	1.000.000,00	1.000.000,00	1.000.000,00	1.000.000,00	1.000.000,00	1.000.000,00	1.000.000,00	1.000.000,00	1.000.000,00	1.000.000,00	1.000.000,00	1.000.000,00	1.000.000,00

(62) 3954-5554 / (62) 99147-3559 | cincosistemus.com.br
 Edifício Empire Center - Rua 6, 370 - Sala 306 - Setor Oeste, Goiânia - GO - 74115-040

SCINCO|SI

32- Na JLB PARTICIPAÇÕES SOCIETÁRIAS LTDA, o **Ativo** nos meses representados (janeiro a setembro/19) neste relatório vislumbramos que este grupo de contas mantém uma dinâmica conservadora em se tratando de um nivelamento sazonal, com alterações em níveis baixos como aumento/diminuição dos saldos das contas, mas nada de relevante quando analisado o Grupo de Conta Ativo e Passivo. Entretanto, ao analisarmos os grupos/subgrupos e contas que compõem o Ativo, encontramos alterações dentro do mês que necessitarão de um aprofundamento sobre os fatos ocorridos. Em relação de setembro para agosto houve redução de 0,13% (zero virgula treze por cento), no valor de R\$23 mil e conforme já mensurado acompanha viés do grupo. O ativo circulante praticamente não houve variação, e no valor de R\$0,07 centavos. A disponibilidade com redução de 0,02% (zero virgula zero dois por cento), no valor de R\$0,07 centavos. Os créditos, adiantamento de fornecedores e adiantamento para despesas não apresentaram alterações nos saldos mantendo os mesmos valores dos meses anteriores. Os outros créditos e estoques os saldos estão zerados. O ativo não circulante com redução de 0,13% (zero virgula treze por cento), no valor de R\$23 mil. O ativo realizável

(62) 3954-5554 / (62) 99147-3559 | cincosistemus.com.br
 Edifício Empire Center - Rua 6, 370 - Sala 306 - Setor Oeste, Goiânia - GO - 74115-040

Rua 1 nº 564, Setor Oeste, Goiânia-GO, CEP: 74115-040
 (62) 3920 9900 | crosara@crosara.adv.br | www.crosara.adv.br



CROSARA

ADVOGADOS

Valor: R\$ 100,00 | Classificador: AGUARDANDO DECURSO DE PRAZO
 PROCESSO CÍVEL E DO TRABALHO -> Processo de Conhecimento -> Procedimento de Conhecimento -> Procedimentos Especiais -> Procedimentos Regidos por Outros Códigos, Lei
 ITUMBARA - 2ª VARA CÍVEL E AMBIENTAL
 Usuário: DYOGO CROSARA - Data: 07/03/2022 13:43:02

SCINCOISJ

a longo prazo com aumento de 0,37% (zero vírgula trinta e sete por cento), no valor de R\$ 65mil. As partes relacionadas com aumento de 0,37% (zero vírgula trinta e sete por cento), no valor de R\$65 mil. O ativo permanente (não circulante) com redução significante de 59,77% (cinquenta nove vírgula setenta e sete por cento por cento), no valor de R\$ 88 mil. Os investimentos com redução de 59,77% (cinquenta nove vírgula setenta e sete por cento por cento), no valor de R\$ 88 mil. Os ativos imobilizado e intangível apresentam saldos zerados.

33- Noutro lado, o Passivo nos meses representados aqui (janeiro a setembro/19) em relação de agosto para setembro, houve redução de 0,13% (zero vírgula treze por cento), no valor de R\$23 mil. O circulante apresentou aumento de 0,22% (zero vírgula vinte e dois por cento), no valor de R\$47 mil, em relação ao mês anterior. As obrigações sociais com acréscimo de 1,74% (um vírgula setenta e quatro por cento), no valor de R\$47 mil. Os empréstimos e financiamento e obrigações com investimentos mantiveram os saldos em relação ao mês anterior. O passivo não circulante com acréscimo de 5,34% (cinco vírgula trinta e quatro por cento), no valor de R 2 mil. O exigível a longo prazo (subgrupo) com acréscimo de 5,34% (cinco vírgula trinta e quatro por cento), no valor de R\$2 mil. As partes relacionadas com aumento de 104,90% (cento e quatro vírgula noventa por cento), no valor de R\$ 20 mil. As obrigações com sócios mantiveram

(62) 3954-2554 / (62) 99147-3359 | cincosistemias.com.br
 Edifício Empire Center - Rua A, 379 - Sala 306 - Setor Oeste, Goiânia -GO - 74115-040

SCINCOISJ

o saldo do mês anterior. O parcelamento PERT com pequena redução de 0,74% (zero vírgula zero setenta quatro por cento), no valor de R\$3 mil e o parcelamento simplificado com redução de 2,86% (dois vírgula setenta e oitenta e seis por cento), no valor de R\$11 mil. A provisão do passivo a descoberto com acréscimo de 5,37% (cinco vírgula trinta e sete por cento), no valor de R\$ 10 mil.

34- O Patrimônio Líquido apresentou acréscimo de 5,29% (cinco vírgula vinte e nove por cento), no valor de R\$10 mil. O capital realizado e a reserva de reavaliação mantêm o saldo desde janeiro de 2019. O ajuste de avaliação patrimonial com redução de 0,42% (zero vírgula quarenta e dois por cento), no valor de R\$ 19 mil. O prejuízo líquido do exercício apresentou acréscimo de 27,31% (vinte e sete vírgula trinta e um), no valor de R\$ 10 mil e prejuízo acumulado mantém o saldo desde janeiro de 2019 e as reservas de lucros com acréscimo de 12,50% (doze vírgula cinquenta por cento), no valor de R\$19 mil.

35 - Da consolidação dos dados e valores de cada empresa, demonstrativos das receitas, despesas e resultados mensais e no exercício, constata-se:

(62) 3954-2554 / (62) 99147-3359 | cincosistemias.com.br
 Edifício Empire Center - Rua A, 379 - Sala 306 - Setor Oeste, Goiânia -GO - 74115-040

SCINCOISJ

36- O comportamento dos resultados acumulados neste período exame, acumulados em 2019, o patrimônio líquido e prejuízo acumulados, assim se consubstanciam.

GRUPO SISTEMAC
 Resultados até setembro de 2019

ITEM	2019	2018	2017	2016	2015	2014	2013	2012	2011	2010	2009	2008	2007	2006	2005	2004	2003	2002	2001	2000
RECEITAS	1.000.000,00	1.000.000,00	1.000.000,00	1.000.000,00	1.000.000,00	1.000.000,00	1.000.000,00	1.000.000,00	1.000.000,00	1.000.000,00	1.000.000,00	1.000.000,00	1.000.000,00	1.000.000,00	1.000.000,00	1.000.000,00	1.000.000,00	1.000.000,00	1.000.000,00	1.000.000,00
DESPESAS	1.000.000,00	1.000.000,00	1.000.000,00	1.000.000,00	1.000.000,00	1.000.000,00	1.000.000,00	1.000.000,00	1.000.000,00	1.000.000,00	1.000.000,00	1.000.000,00	1.000.000,00	1.000.000,00	1.000.000,00	1.000.000,00	1.000.000,00	1.000.000,00	1.000.000,00	1.000.000,00
LUCRO/PREJUÍZO LÍQUIDO DO EXERCÍCIO	0,00	0,00	0,00	0,00	0,00	0,00	0,00	0,00	0,00	0,00	0,00	0,00	0,00	0,00	0,00	0,00	0,00	0,00	0,00	0,00

PREJUÍZO ACUMULADO EM SETEMBRO DE 2019

ITEM	2019	2018	2017	2016	2015	2014	2013	2012	2011	2010	2009	2008	2007	2006	2005	2004	2003	2002	2001	2000
RECEITAS	1.000.000,00	1.000.000,00	1.000.000,00	1.000.000,00	1.000.000,00	1.000.000,00	1.000.000,00	1.000.000,00	1.000.000,00	1.000.000,00	1.000.000,00	1.000.000,00	1.000.000,00	1.000.000,00	1.000.000,00	1.000.000,00	1.000.000,00	1.000.000,00	1.000.000,00	1.000.000,00
DESPESAS	1.000.000,00	1.000.000,00	1.000.000,00	1.000.000,00	1.000.000,00	1.000.000,00	1.000.000,00	1.000.000,00	1.000.000,00	1.000.000,00	1.000.000,00	1.000.000,00	1.000.000,00	1.000.000,00	1.000.000,00	1.000.000,00	1.000.000,00	1.000.000,00	1.000.000,00	1.000.000,00
LUCRO/PREJUÍZO LÍQUIDO DO EXERCÍCIO	0,00	0,00	0,00	0,00	0,00	0,00	0,00	0,00	0,00	0,00	0,00	0,00	0,00	0,00	0,00	0,00	0,00	0,00	0,00	0,00

(62) 3954-2554 / (62) 99147-3359 | cincosistemias.com.br
 Edifício Empire Center - Rua A, 379 - Sala 306 - Setor Oeste, Goiânia -GO - 74115-040

SCINCOISJ

GRUPO SISTEMAC
 Resultados até setembro de 2019

PREJUÍZO ACUMULADO NO ANO DE 2019

ITEM	2019	2018	2017	2016	2015	2014	2013	2012	2011	2010	2009	2008	2007	2006	2005	2004	2003	2002	2001	2000
RECEITAS	1.000.000,00	1.000.000,00	1.000.000,00	1.000.000,00	1.000.000,00	1.000.000,00	1.000.000,00	1.000.000,00	1.000.000,00	1.000.000,00	1.000.000,00	1.000.000,00	1.000.000,00	1.000.000,00	1.000.000,00	1.000.000,00	1.000.000,00	1.000.000,00	1.000.000,00	1.000.000,00
DESPESAS	1.000.000,00	1.000.000,00	1.000.000,00	1.000.000,00	1.000.000,00	1.000.000,00	1.000.000,00	1.000.000,00	1.000.000,00	1.000.000,00	1.000.000,00	1.000.000,00	1.000.000,00	1.000.000,00	1.000.000,00	1.000.000,00	1.000.000,00	1.000.000,00	1.000.000,00	1.000.000,00
LUCRO/PREJUÍZO LÍQUIDO DO EXERCÍCIO	0,00	0,00	0,00	0,00	0,00	0,00	0,00	0,00	0,00	0,00	0,00	0,00	0,00	0,00	0,00	0,00	0,00	0,00	0,00	0,00

GRUPO SISTEMAC
 Resultados até setembro de 2019

PREJUÍZO ACUMULADO EM SETEMBRO DE 2019

ITEM	2019	2018	2017	2016	2015	2014	2013	2012	2011	2010	2009	2008	2007	2006	2005	2004	2003	2002	2001	2000
RECEITAS	1.000.000,00	1.000.000,00	1.000.000,00	1.000.000,00	1.000.000,00	1.000.000,00	1.000.000,00	1.000.000,00	1.000.000,00	1.000.000,00	1.000.000,00	1.000.000,00	1.000.000,00	1.000.000,00	1.000.000,00	1.000.000,00	1.000.000,00	1.000.000,00	1.000.000,00	1.000.000,00
DESPESAS	1.000.000,00	1.000.000,00	1.000.000,00	1.000.000,00	1.000.000,00	1.000.000,00	1.000.000,00	1.000.000,00	1.000.000,00	1.000.000,00	1.000.000,00	1.000.000,00	1.000.000,00	1.000.000,00	1.000.000,00	1.000.000,00	1.000.000,00	1.000.000,00	1.000.000,00	1.000.000,00
LUCRO/PREJUÍZO LÍQUIDO DO EXERCÍCIO	0,00	0,00	0,00	0,00	0,00	0,00	0,00	0,00	0,00	0,00	0,00	0,00	0,00	0,00	0,00	0,00	0,00	0,00	0,00	0,00

(62) 3954-2554 / (62) 99147-3359 | cincosistemias.com.br
 Edifício Empire Center - Rua A, 379 - Sala 306 - Setor Oeste, Goiânia -GO - 74115-040

Rua 1 nº 564, Setor Oeste, Goiânia-GO, CEP: 74115-040
 (62) 3920 9900 | crosara@crosara.adv.br | www.crosara.adv.br



CROSARA

ADVOGADOS

STEMAC						
PATRIMÔNIO LÍQUIDO	GERADORES	ENERGIA	PARTICIPAÇÕES	JNB	JLB	TOTAL
-R\$ 402.862.394,51	-R\$ 174.455,31	-R\$ 286.678,75	-R\$ 24.124,52	-R\$ 24.124,52	-R\$ 24.124,52	-R\$ 320.308.178,74

GRUPO STEMAC						
GER	RES	ENERGIA	PARTICIPAÇÕES	JNB	JLB	TOTAL
-R\$ 1.000.000,00	-R\$ 1.000.000,00	-R\$ 1.000.000,00	-R\$ 1.000.000,00	-R\$ 1.000.000,00	-R\$ 1.000.000,00	-R\$ 6.000.000,00

STEMAC						
PREJUÍZOS ACUMULADOS	GERADORES	ENERGIA	PARTICIPAÇÕES	JNB	JLB	TOTAL
-R\$ 78.78.062,52	-R\$ 57.455,31	-R\$ 1.024.124,52	-R\$ 85.624,75	-R\$ 85.624,75	-R\$ 85.624,75	-R\$ 141.347.000,35

37 - A Administração Judicial em atendimento à solicitação deste Auxiliar encaminhou o 15º Termo de Diligência, principalmente sobre os reflexos do aumento das despesas e conforme espelhado na conta "Despesa Operacional" no mês de agosto. Daí, constatamos que se deu em virtude de um erro de lançamento, já que

(62) 3954-2254 / (62) 99147-3359 | cincosistemius.com.br
 Edifício Engenheiro - Rua 6, 379 - Sala 306 - Setor Oeste, Goiânia - GO - 74115-040

já foi corrigido pelas Recuperandas, que se manifestou "...em julho ocorreu o lançamento de um processo de INSS cujo o valor principal já estava contabilizado. Observou-se este equívoco em agosto e o mesmo foi revertido". Do mencionado termo de referência obtivemos a seguinte resposta:

38 - Importante destacar que nas análises do mês em estudo foram observadas situações atípicas relativas a aumentos

(62) 3954-2254 / (62) 99147-3359 | cincosistemius.com.br
 Edifício Engenheiro - Rua 6, 379 - Sala 306 - Setor Oeste, Goiânia - GO - 74115-040

abruptos de receitas brutas e despesas operacionais nas empresas que compõem o GRUPO STEMAC, razão pela qual se solicita desse Administrador Judicial seja remetido às Recuperandas específico termo de diligência para averiguações/explicações dos fatos em comento, nos seguintes pontos: STEMAC GERADORES: a) aumento da Receita Bruta de 757,19%; b) aumento das Despesa Operacional, de 616,76%; STEMAC ENERGIA: a) aumento da Receita Bruta de 982,76%; b) aumento das Despesa Operacional de 26837,84%; STEMAC PARTICIPAÇÕES: a) aumento das Despesa Operacional de 822,23%; STEMAC JNB PARTICIPAÇÕES: a) aumento das Despesa Operacional de 854,42% e STEMAC JLB PARTICIPAÇÕES: a) aumento das Despesa Operacional de 854,66%

39- As informações prestadas pelo GRUPO STEMAC e a metodologias de análises estão em fase contínua de aprimoramento para melhor exame e compreensão do contorno recuperacional, situação previsível e regular nessa rotina recorrente inaugurada com as atividades deste Auxiliar.

40- Preliminarmente, em síntese, e em caráter não exaustivo, constatamos que as empresas do GRUPO STEMAC permanecem com registros sucessivos de prejuízos mensais e neste período em exame correspondeu: STEMAC GERADORES - R\$91mi; STEMAC ENERGIA - R\$2,1 mi; STEMAC S/A PARTICIPAÇÕES - R\$91mi; JNB PARTICIPAÇÕES SOCIETÁRIAS - R\$48 mi e JLB PARTICIPAÇÕES SOCIETÁRIAS - R\$48mi, quando consolidados atingiram prejuízo de R\$280mi. As situações apresentadas dos prejuízos das empresas neste período apresentam-se fortemente atípicas pelos seus elevadores

(62) 3954-2254 / (62) 99147-3359 | cincosistemius.com.br
 Edifício Engenheiro - Rua 6, 379 - Sala 306 - Setor Oeste, Goiânia - GO - 74115-040

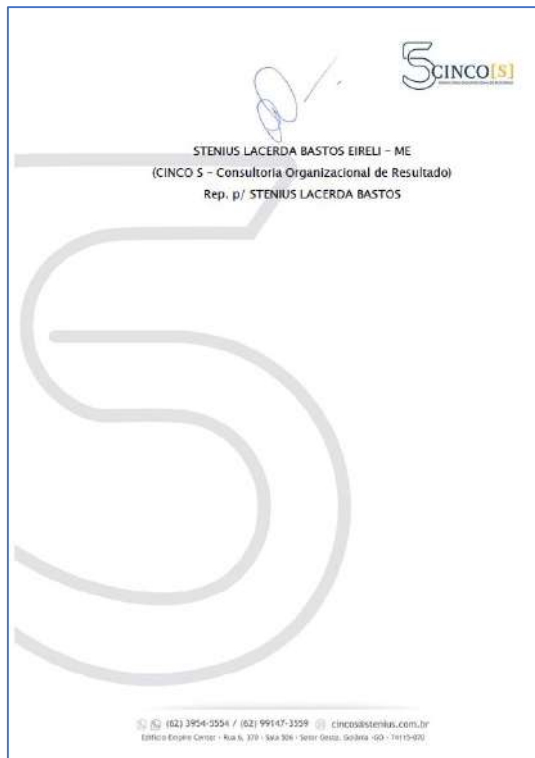
valores que destoam da série histórica registrada desde o início da fiscalização, e, por isso solicitamos seja encaminhado termo de diligência às Recuperandas a fim de aclarar os reais fatos que ensejaram as situações abruptas mencionadas neste reporte mensal. Nos seus balanços patrimoniais as empresas conjuntamente apresentam prejuízos acumulados no valor de R\$1,2 bi, e os prejuízos individualizados somam R\$403mi (Geradores), R\$400mi (Participações), R\$204mi (JNB) e R\$204 mi (JLB), e, patrimônio líquido negativo em mais de R\$1,2bi. As demais análises de liquidez geral; solvência geral, lucratividade, rentabilidade, liquidez seca e corrente e endividamento, corroboram a demonstração exposta de atual fragilidade escritural, ainda carente em melhor demonstrar uma coerência contábil com a atual etapa do processamento recuperacional. Contudo, a designação da assembleia geral de credores que apreciará o plano de recuperação judicial no mês de outubro de 2019 com eventual possibilidade de novação das dívidas sujeitas à recuperação judicial trará incontestemente alteração no cenário exposto. Por fim, há registro de atividade empresarial com a linha de produção de GMG's; venda de peças e serviços prestados com patamares superiores aos apurados no mês anterior.

41- Por fim, submetemos a Vossa Senhoria o presente relatório e colocamo-nos à disposição para eventuais esclarecimentos que se fizerem necessários.

(62) 3954-2254 / (62) 99147-3359 | cincosistemius.com.br
 Edifício Engenheiro - Rua 6, 379 - Sala 306 - Setor Oeste, Goiânia - GO - 74115-040

Rua 1 nº 564, Setor Oeste, Goiânia-GO, CEP: 74115-040
 (62) 3920 9900 | crosara@crosara.adv.br | www.crosara.adv.br

Valor: R\$ 100,00 | Classificador: AGUARDANDO DECURSO DE PRAZO
 PROCESSO CIVEL E DO TRABALHO -> Processo de Conhecimento -> Procedimento de Conhecimento Especialis -> Procedimentos Regidos por Outros Códigos, Lei
 ITUMBARA - 2ª VARA CÍVEL E AMBIENTAL
 Usuário: DYOGO CROSARA - Data: 07/03/2022 13:43:02



4. Assim, em sequência à metodologia de trabalho já empregados e ressalvadas as observações de eventuais ausências de dados e como elementos fornecidos pelas devedoras, apresento enfoques das atividades operacionais e comerciais mensais do **GRUPO SETMAC**, em análises à produção, serviços, custos e faturamento, dos quais extrai-se, graficamente, os seguintes indicadores: *(i)* a produção e faturamento de GMG's; *(ii)* o custo médio de produção; *(iii)* o custo do GMG's *versus* o faturamento do produto *versus* faturamento de peças e serviços; *(iv)* o total de faturamento de GMG's e peças e serviços; *(v)* o faturamento da venda de serviços e *(vi)* o quantitativo de contratos de locação, no período de janeiro a setembro de 2019 e no mesmo período, também, nos anos de 2017 e 2018.

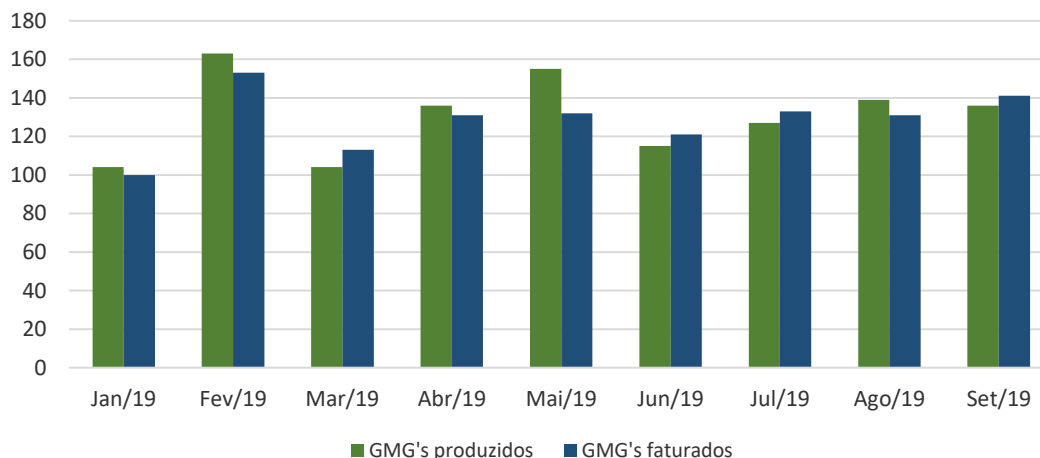
PÁGINA 13 DE 22

Rua 1 nº 564, Setor Oeste, Goiânia-GO, CEP: 74115-040
(62) 3920 9900 | crosara@crosara.adv.br | www.crosara.adv.br

Valor: R\$ 100,00 | Classificador: AGUARDANDO DECURSO DE PRAZO
PROCESSO CÍVEL E DO TRABALHO -> Processo de Conhecimento -> Procedimento de Conhecimento -> Procedimentos Especiais -> Procedimentos Regidos por Outros Códigos, Lei
ITUMBARA - 2ª VARA CÍVEL E AMBIENTAL
Usuário: DYOGO CROSARA - Data: 07/03/2022 13:43:02

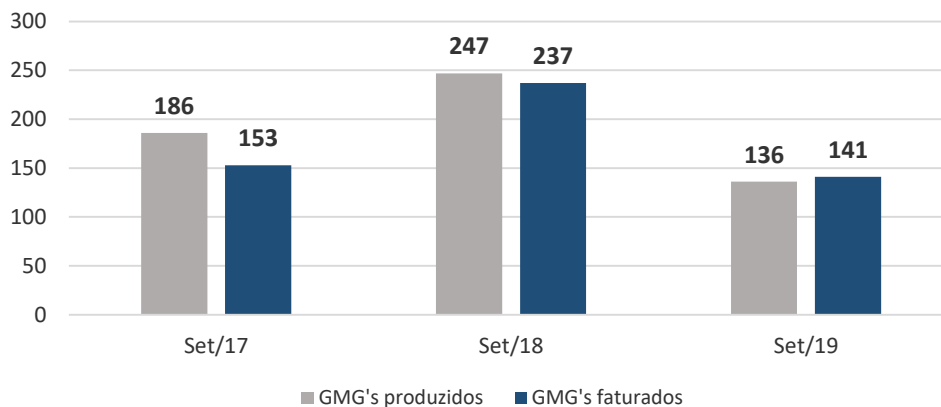


PRODUÇÃO E FATURAMENTO DE GMG's 2019



Descrição	Jan/19	Fev/19	Mar/19	Abr/19	Mai/19	Jun/19	Jul/19	Ago/19	Set/19	VAR%	VAR/QTDE
GMG's produzidos	104	163	104	136	155	115	127	139	136	-2%	-3
GMG's faturados	100	153	113	131	132	121	133	131	141	8%	10

PRODUÇÃO E FATURAMENTO DE GMG's Set 17/18/19



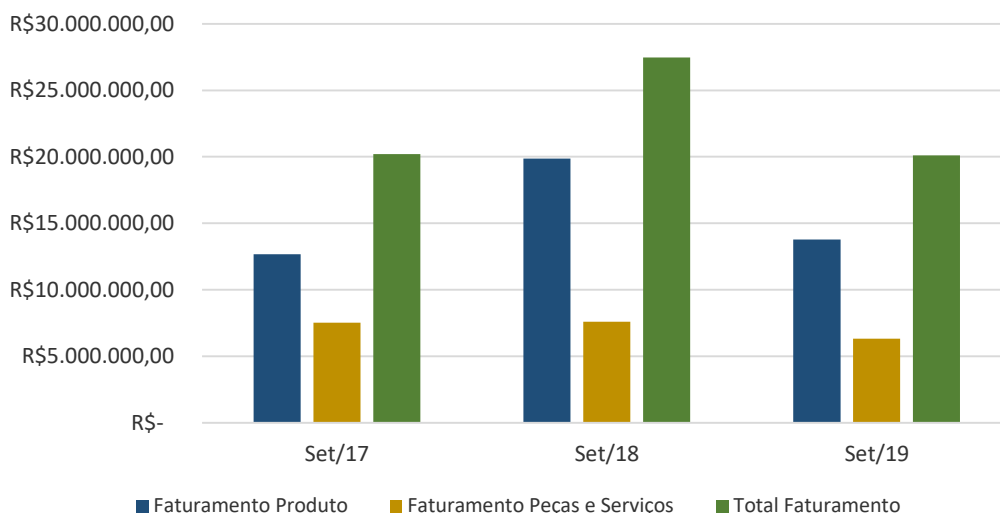
Descrição	Set/17	Set/18	Set/19	Var 19/18	
GMG's produzidos	186	247	136	-45%	-111
GMG's faturados	153	237	141	-39%	-96

Rua 1 nº 564, Setor Oeste, Goiânia-GO, CEP: 74115-040
 (62) 3920 9900 | crosara@crosara.adv.br | www.crosara.adv.br

Valor: R\$ 100,00 | Classificador: AGUARDANDO DECURSO DE PRAZO
 PROCESSO CÍVEL E DO TRABALHO -> Processo de Conhecimento -> Procedimento de Conhecimento -> Procedimentos Especiais -> Procedimentos Regidos por Outros Códigos, Lei
 ITUMBARA - 2ª VARA CÍVEL E AMBIENTAL
 Usuário: DYOGO CROSARA - Data: 07/03/2022 13:43:02



FATURAMENTO DE GMG's e PEÇAS E SERVIÇOS SET 17/18/19



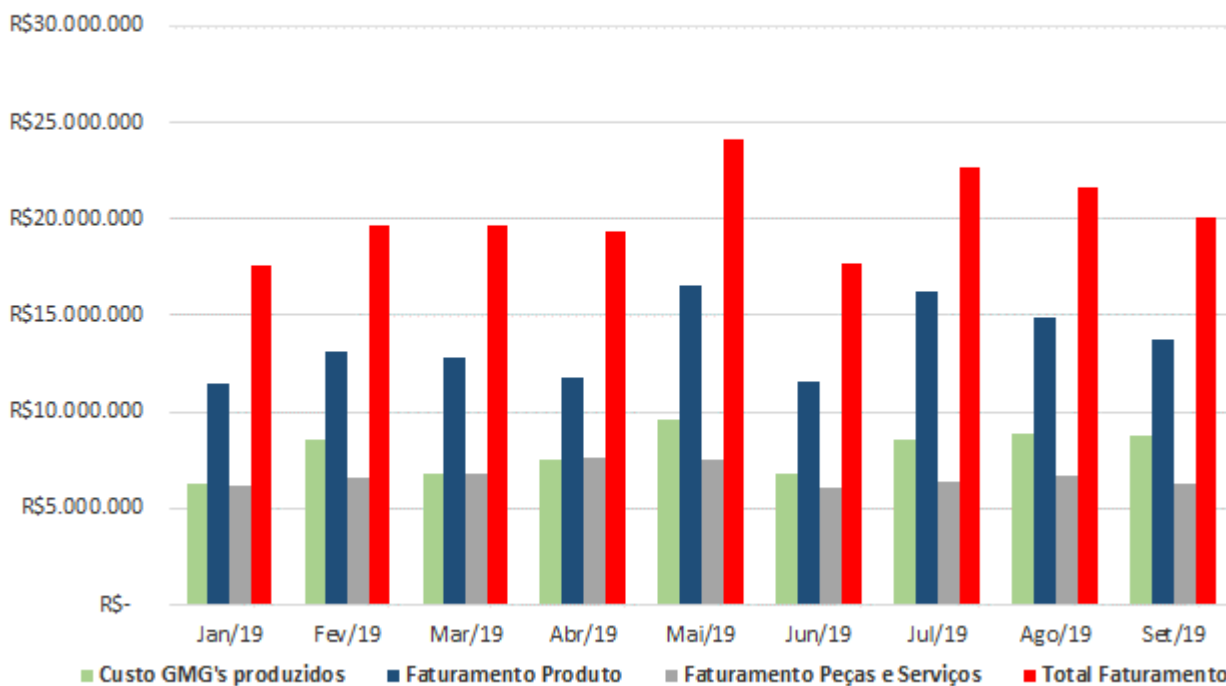
Descrição	Set/17	Set/18	Set/19
Quantidade GMG's produzidos	186	247	136
Custo GMG's produzidos	R\$ 5.893.202,33	R\$ 13.295.058,67	R\$ 8.741.828,37
Quantidade GMG's vendidos/faturados	153	237	141
Faturamento Produto	R\$ 12.662.390,60	R\$ 19.871.626,44	R\$ 13.792.156,38
Faturamento Peças e Serviços	R\$ 7.536.664,75	R\$ 7.592.183,26	R\$ 6.323.103,69
Total Faturamento	R\$ 20.199.055,35	R\$ 27.463.809,70	R\$ 20.115.260,07
custo médio de produção	R\$ 49.259,25	R\$ 32.034,53	R\$ 44.844,71
Var R\$/% (FATURAMENTO)	Base	R\$ 7.264.754,35	-R\$ 7.348.549,63
		36,0%	-26,8%

Rua 1 nº 564, Setor Oeste, Goiânia-GO, CEP: 74115-040
(62) 3920 9900 | crosara@crosara.adv.br | www.crosara.adv.br

Valor: R\$ 100,00 | Classificador: AGUARDANDO DECURSO DE PRAZO
 PROCESSO CÍVEL E DO TRABALHO -> Processo de Conhecimento -> Procedimento de Conhecimento -> Procedimentos Especiais -> Procedimentos Regidos por Outros Códigos, Lei
 ITUMBARA - 2ª VARA CÍVEL E AMBIENTAL
 Usuário: DYOGO CROSARA - Data: 07/03/2022 13:43:02



CUSTOS E FATURAMENTOS DE GMG's e Peças e Serviços 2019



Descrição	Jan/19	Fev/19	Mar/19	Abr/19	Mai/19	Jun/19	Jul/19	Ago/19	Set/19	VARIACIONES	
Quantidade GMG's produzidos	104	100	104	136	155	115	127	139	136	-3	-2%
Custo GMG's produzidos	R\$ 6.273.350	R\$ 8.567.405	R\$ 6.785.673	R\$ 7.554.340	R\$ 9.584.205	R\$ 6.843.159	R\$ 8.553.321	R\$ 8.842.782	R\$ 8.741.828	-R\$ 100.954	-1%
Quantidade GMG's vendidos/faturados	100	163	113	131	132	121	133	131	141	10	8%
Faturamento Produto	R\$11.447.813	R\$13.085.771	R\$12.844.948	R\$11.768.060	R\$16.580.179	R\$11.579.052	R\$16.221.265	R\$14.915.218	R\$13.792.156	-R\$ 1.123.062	-8%
Faturamento Peças e Serviços	R\$ 6.145.781	R\$ 6.553.374	R\$ 6.779.913	R\$ 7.591.521	R\$ 7.561.997	R\$ 6.116.471	R\$ 6.427.338	R\$ 6.692.665	R\$ 6.323.104	-R\$ 369.562	-6%
Total Faturamento	R\$17.593.595	R\$19.639.145	R\$19.624.860	R\$19.359.582	R\$24.142.176	R\$17.695.523	R\$22.648.603	R\$21.607.883	R\$20.115.260	-R\$ 1.492.623	
Var R\$/%	Base	R\$ 2.045.550 11,6%	-R\$ 14.284 -0,1%	-R\$ 265.279 -1,4%	R\$ 4.782.594 24,7%	-R\$ 6.446.653 -26,7%	R\$ 4.953.081 28,0%	-R\$ 1.040.720 -4,6%	-R\$ 1.492.623 -6,9%		

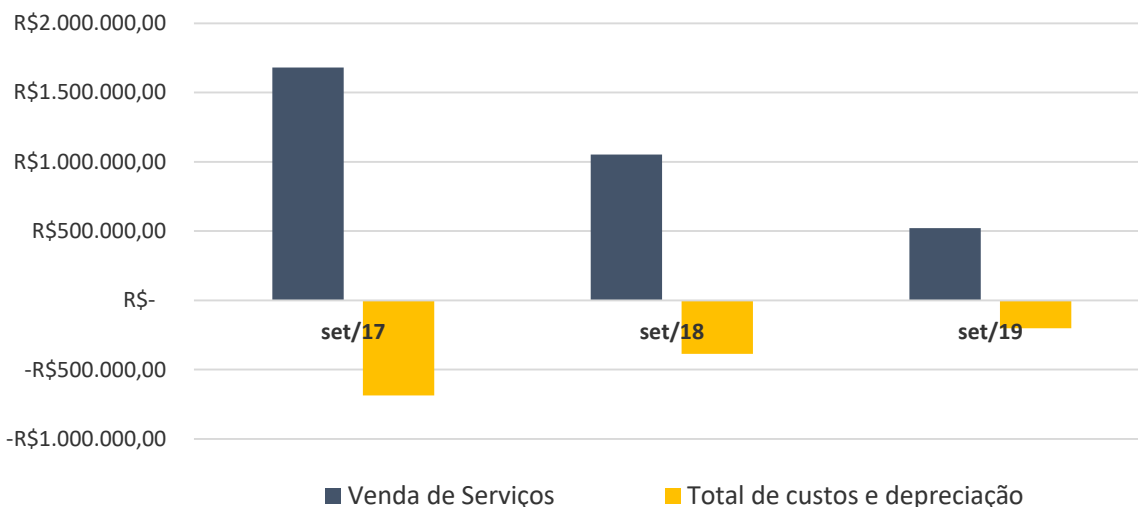
Rua 1 nº 564, Setor Oeste, Goiânia-GO, CEP: 74115-040
 (62) 3920 9900 | crosara@crosara.adv.br | www.crosara.adv.br

Valor: R\$ 100,00 | Classificador: AGUARDANDO DECURSO DE PRAZO
 PROCESSO CÍVEL E DO TRABALHO -> Processo de Conhecimento -> Procedimento de Conhecimento -> Procedimentos Especiais -> Procedimentos Regidos por Outros Códigos, Lei
 ITUMBARA - 2ª VARA CÍVEL E AMBIENTAL
 Usuário: DYOGO CROSARA - Data: 07/03/2022 13:43:02

Tribunal de Justiça do Estado de Goiás
 Documento Assinado e Publicado Digitalmente em 05/11/2019 11:47:10
 Assinado por DYOGO CROSARA:00000278122
 Validação pelo código: 10423560079436278, no endereço: <https://projudi.tjgo.jus.br/PendenciaPublica>

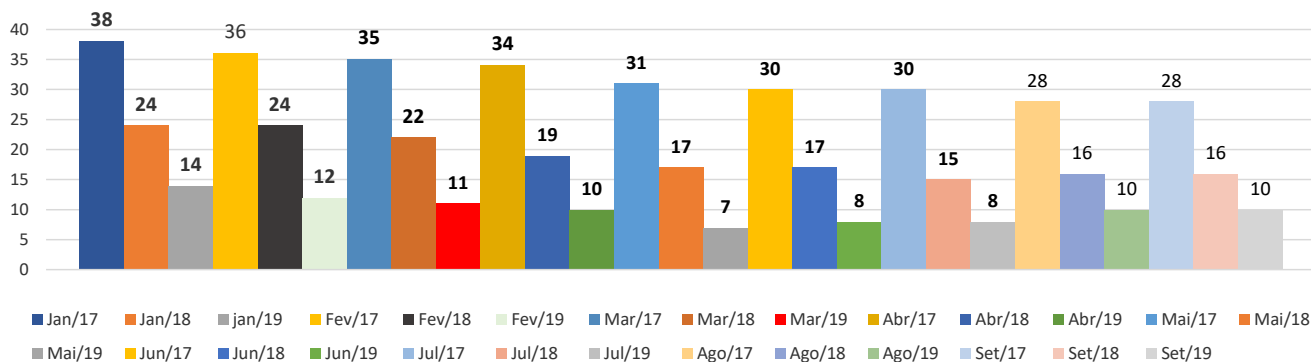


VENDAS DE SERVIÇOS E LOCAÇÕES DE EQUIPAMENTOS
SET 17/18/19



Descrição	set/17	set/18	set/19
Venda de Serviços	R\$ 1.679.788,54	R\$ 1.053.176,90	R\$ 520.569,74
(-) Custo dos Serviços Prestados	-R\$ 961,10	-R\$ 2.613,60	-R\$ 12.489,05
(-) Depreciação	-R\$ 684.494,86	-R\$ 385.949,52	-R\$ 200.596,13
Total de custos e depreciação	-R\$ 685.455,96	-R\$ 385.949,52	-R\$ 200.596,13
Contratos de locação	28	16	10

CONTRATOS DE LOCAÇÃO
JAN a AGO DE 2017 - 2019

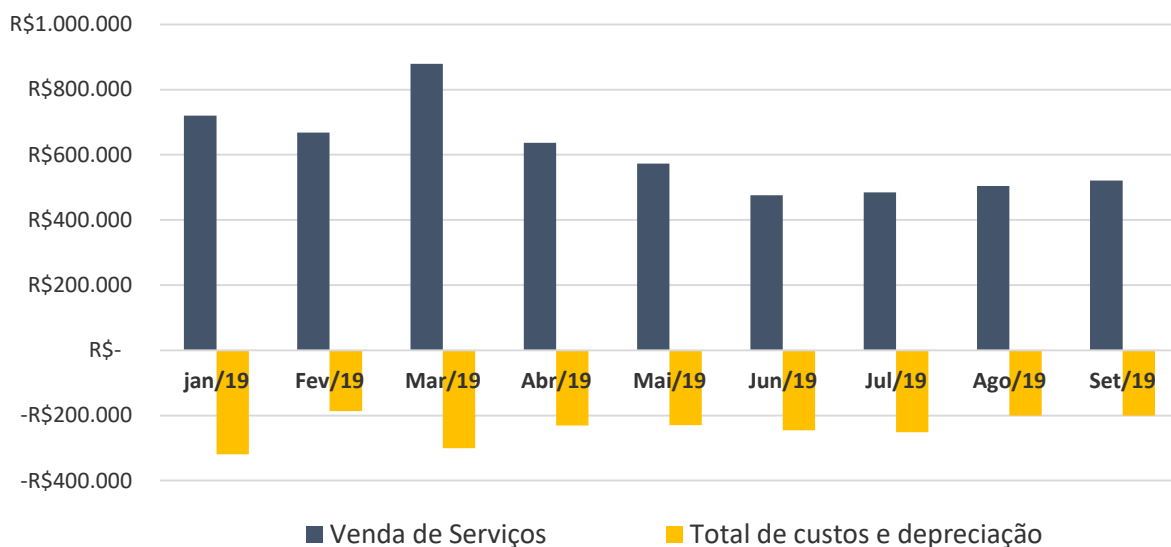


Rua 1 nº 564, Setor Oeste, Goiânia-GO, CEP: 74115-040
(62) 3920 9900 | crosara@crosara.adv.br | www.crosara.adv.br

Valor: R\$ 100,00 | Classificador: AGUARDANDO DECURSO DE PRAZO
PROCESSO CÍVEL E DO TRABALHO -> Processo de Conhecimento -> Procedimento de Conhecimento -> Procedimentos Especiais -> Procedimentos Regidos por Outros Códigos, Lei
ITUMBARA - 2ª VARA CÍVEL E AMBIENTAL
Usuário: DYOGO CROSARA - Data: 07/03/2022 13:43:02



VENDAS DE SERVIÇOS E LOCAÇÕES DE EQUIPAMENTOS
2019



Descrição	Jan/19	Fev/19	Mar/19	Abr/19	Mai/19	Jun/19	Jul/19	Ago/19	Set/19	VARIACIONES
Venda de Serviços	R\$ 720.491	R\$ 668.364	R\$ 879.285	R\$ 636.624	R\$ 573.054	R\$ 476.108	R\$ 484.485	R\$ 504.643	R\$ 520.570	R\$ 15.926 4,2%
(-) Custo dos Serviços Prestados	-R\$ 9.669	-R\$ 10.894	-R\$ 81.570	-R\$ 11.469	-R\$ 11.199	-R\$ 27.336	-R\$ 50.706	NI	-R\$ 12.489	NA NA
(-) Depreciação	-R\$ 309.443	-R\$ 175.605	-R\$ 218.956	-R\$ 218.901	-R\$ 218.727	-R\$ 218.045	-R\$ 201.079	-R\$ 200.725	-R\$ 200.596	R\$ 129 -0,1%
Total de custos e depreciação	-R\$ 319.112	-R\$ 186.500	-R\$ 300.525	-R\$ 230.370	-R\$ 229.926	-R\$ 245.381	-R\$ 251.785	-R\$ 200.725	-R\$ 200.596	R\$ 129 -0,1%
Contratos de locação	14	12	11	10	7	8	8	10	10	2 0,0%

5. Registro que as informações acima foram extraídas dos dados fornecidos pelas devedoras, e, ainda, decorrem de análises não exaustivas pertinentes à real e completa situação da empresa e, de fato, o que ocorre nesse momento é a contínua evolução e o aperfeiçoamento das fixações das rotinas e dos indicadores de gestão, que servem para bem transparecer as atividades empresarias do **GRUPO STEMAC**, notadamente, a esse Julgador, Ministério Público e Credores.

Rua 1 nº 564, Setor Oeste, Goiânia-GO, CEP: 74115-040
(62) 3920 9900 | crosara@crosara.adv.br | www.crosara.adv.br

Valor: R\$ 100,00 | Classificador: AGUARDANDO DECURSO DE PRAZO
PROCESSO CÍVEL E DO TRABALHO -> Processo de Conhecimento -> Procedimento de Conhecimento -> Procedimentos Especiais -> Procedimentos Regidos por Outros Códigos, Lei
ITUMBARA - 2ª VARA CÍVEL E AMBIENTAL
Usuário: DYOGO CROSARA - Data: 07/03/2022 13:43:02



6. Conforme análise do Auxiliar deste Administrador Judicial, “as empresas do GRUPO STEMAC permanecem com registros sucessivos de prejuízos mensais e neste período em exame correspondeu: STEMAC GERADORES = R\$91mi; STEMAC ENERGIA = R\$2,1 mi; STEMAC S/A PARTICIPAÇÕES = R\$91mi; JNB PARTICIPAÇÕES SOCIETÁRIAS = R\$48 mi e JLB PARTICIPAÇÕES SOCIETÁRIAS = R\$48mi, quando consolidados atingiram prejuízo de R\$280mi”, situação que motivou, inclusive a elaboração de termo de diligência.

7. Veja que conforma análise técnica, nos seus balanços patrimoniais as empresas conjuntamente apresentam prejuízos acumulados no valor de R\$ 1,2 bi, e os prejuízos individualizados somam R\$ 403mi (Geradores); R\$400mi (Participações); R\$ 204mi (JNB) e R\$204 mi (JLB), e, patrimônio líquido negativo em mais de R\$1,2bi.

8. As demais análises de liquidez geral; solvência geral, lucratividade, rentabilidade, liquidez seca e corrente e endividamento, corroboram a demonstração exposta de atual fragilidade escritural, ainda carente em melhor demonstrar uma coerência contábil com a atual etapa do processamento recuperacional.

9. Diante dos apontamentos do Auxiliar deste Administrador Judicial encaminhei o 16º Termo de Diligência às Recuperandas, abaixo transcrito, o qual ainda está no prazo para as recuperandas manifestarem:

PÁGINA 19 DE 22

Rua 1 nº 564, Setor Oeste, Goiânia-GO, CEP: 74115-040
(62) 3920 9900 | crosara@crosara.adv.br | www.crosara.adv.br

Valor: R\$ 100,00 | Classificador: AGUARDANDO DECURSO DE PRAZO
PROCESSO CÍVEL E DO TRABALHO -> Processo de Conhecimento -> Procedimento de Conhecimento -> Procedimentos Especiais -> Procedimentos Regidos por Outros Códigos, Lei
ITUMBARA - 2ª VARA CÍVEL E AMBIENTAL
Usuário: DYOGO CROSARA - Data: 07/03/2022 13:43:02



CROSARA

ADVOGADOS

CROSARA
ADVOGADOS

Goiânia, 30 de outubro de 2019.

Aos Ilustríssimos Senhores
JORGE LUIZ BUNEDER e
JOÃO LUIZ BUNEDER
DIRETORES DO GRUPO STEMAC (em recuperação judicial)

ASSUNTO: 16º TERMO DE DILIGÊNCIA

Prezados Senhores,

No exercício das atribuições como Administrador Judicial nomeado na decisão publicada no DJE de 14.05.2018, que deferiu o processamento da recuperação judicial desse grupo empresarial, inscrita nos autos nº 51177036/9, em trâmite na 3ª Vara Cível da Comarca de Itumbiara-GO e aos termos do artigo 22, inciso I, alínea "d", da Lei nº 11.101/2005, REQUEIRO as seguintes informações e documentos, de forma individualizada por empresa requerente e integrante do grupo:

1) A apresentação de notas explicativas pormenorizadas referentes às variações da STEMAC GERADORES no período de setembro/2018

DRE

- Aumento da Receita Bruta de 757,19%
- Aumento da Despesa Operacional de 616,76%

Dipant de J.

Rua 1 nº 564, Setor Oeste, Goiânia-GO, CEP: 74115-040
(62) 3920 9900 | crosara@crosara.adv.br | www.crosara.adv.br

CROSARA
ADVOGADOS

2) A apresentação de notas explicativas pormenorizadas referentes às variações da STEMAC ENERGIA no período de setembro/2019

DRE

- Aumento da Receita Bruta de 982,76%
- Aumento da Despesa Operacional de 26637,84%

3) A apresentação de notas explicativas pormenorizadas referentes às variações da STEMAC PARTICIPAÇÕES no período de setembro/2019

DRE:

- Aumento da Despesa Operacional de 822,23%

4) A apresentação de notas explicativas pormenorizadas referentes às variações da JNB PARTICIPAÇÕES no período de setembro/2019

DRE

- Aumento da Despesa Operacional de 854,42%

5) A apresentação de notas explicativas pormenorizadas referentes às variações da JLB PARTICIPAÇÕES no período de setembro/2019

DRE

- Aumento da Despesa Operacional de 854,66%

Dipant de J.

Rua 1 nº 564, Setor Oeste, Goiânia-GO, CEP: 74115-040
(62) 3920 9900 | crosara@crosara.adv.br | www.crosara.adv.br

CROSARA
ADVOGADOS

A documentação ora requerida deverá ser remetida, imperiosamente, até o dia 11.11.2019, para o e-mail sistemas@crosara.adv.br, sendo os documentos em formato pdf, os textos em formato doc e as planilhas eletrônicas em formato xls, todos editáveis.

Quaisquer informações complementares poderão obtidas pelo telefone (62) 3920-9900 ou pelo e-mail sistemas@crosara.adv.br.

Atenciosamente,

Dyogo Crosara
Administrador Judicial

Dipant de J.

Rua 1 nº 564, Setor Oeste, Goiânia-GO, CEP: 74115-040
(62) 3920 9900 | crosara@crosara.adv.br | www.crosara.adv.br

Rua 1 nº 564, Setor Oeste, Goiânia-GO, CEP: 74115-040
(62) 3920 9900 | crosara@crosara.adv.br | www.crosara.adv.br

Valor: R\$ 100,00 | Classificador: AGUARDANDO DECURSO DE PRAZO
PROCESSO CÍVEL E DO TRABALHO -> Processo de Conhecimento -> Procedimento de Conhecimento -> Procedimentos Especiais -> Procedimentos Regidos por Outros Códigos, Lei ITUMBARIANA - 2ª VARA CÍVEL E AMBIENTAL
Usuário: DYOGO CROSARA - Data: 07/03/2022 13:43:02

Tribunal de Justiça do Estado de Goiás
Documento Assinado e Publicado Digitalmente em 05/11/2019 11:47:10
Assinado por DYOGO CROSARA:00000278122
Validação pelo código: 10423560079436278, no endereço: <https://projudi.tjgo.jus.br/PendenciaPublica>



10. Necessário expor também neste relatório mensal que no dia 22 de outubro de 2019 foi realizada a Assembleia Geral de Credores que aprovou o Plano de Recuperação Judicial nos exatos termos da Ata juntada no evento 1044.

11. Diante dos dados e informações prestados pelo **GRUPO STEMAC** e reporte do Auxiliar deste Administrador Judicial, confirmamos a contínua atividade empresarial com os quantitativos produzidos de GMGs estável com leve redução de neste período em 2% (dois por cento) em relação ao mês anterior. Comparativamente aos últimos três anos e nesse mês em estudo, tem-se que os quantitativos de GMG's produzidos e faturados em setembro de 2019 foram inferiores aos registrados em setembro de 2018 e 2017.

11. De igual modo, no comparativo nos mesmos períodos nos exercícios anteriores o total de faturamento de setembro de 2019 (R\$20,1mi) foi inferior a setembro/2018 (R\$27,4mi) e setembro de 2017 (R\$20,2), representando uma retração em face ao último exercício de 26,8% (vinte e seis vírgula oito por cento). Neste exercício e em relação aos meses de setembro e agosto, registrou-se estabilidade no custo de produção em 1% (um por cento); redução na linha de montagem de 2% (dois por cento) e total de faturamento inferior em 6,6% (seis vírgula por cento). A venda de serviços foi menor em relação aos dois anos anteriores em iguais períodos e acréscimo de 4,2% (quatro vírgula dois por cento) em relação ao mês anterior.

PÁGINA 21 DE 22

Rua 1 nº 564, Setor Oeste, Goiânia-GO, CEP: 74115-040
(62) 3920 9900 | crosara@crosara.adv.br | www.crosara.adv.br

Valor: R\$ 100,00 | Classificador: AGUARDANDO DECURSO DE PRAZO
PROCESSO CÍVEL E DO TRABALHO -> Processo de Conhecimento -> Procedimento de Conhecimento -> Procedimentos Especiais -> Procedimentos Regidos por Outros Códigos, Lei
ITUMBARA - 2ª VARA CÍVEL E AMBIENTAL
Usuário: DYOGO CROSARA - Data: 07/03/2022 13:43:02



13. O comportamento contábil ainda não demonstra favorecimento ou viés de retomada, haja vista a sucessão de prejuízos neste exercício e os elevados valores negativos registrados nos balanços patrimoniais e neste período analisado será alvo de crivos diante dos apontamentos do auxiliar (item 6) através do termo de diligência deste Administrador Judicial (item 7). A Assembleia Geral de Credores realizada na data de 22.10.2019, obteve aprovação em todas as classes do Plano de Recuperação Judicial. E, assim, em caso de homologação do PRJ por esse Julgador exsurge a novação da dívida o que possibilitará a reversão da presente situação escritural

12. Ante o exposto, requeiro:

a) O recebimento e aprovação deste relatório elaborado por este Administrador Judicial, com base nos dados, documentos e informações até então disponibilizados pelo **GRUPO STEMAC**, e intimação do Ministério Público, Credores e Devedoras.

P. Deferimento.

Goiânia, 31 de outubro de 2019.

Dyogo Crosara
OAB-GO 23.523
Administrador Judicial

PÁGINA 22 DE 22

Rua 1 nº 564, Setor Oeste, Goiânia-GO, CEP: 74115-040
(62) 3920 9900 | crosara@crosara.adv.br | www.crosara.adv.br

Valor: R\$ 100,00 | Classificador: AGUARDANDO DECURSO DE PRAZO
PROCESSO CÍVEL E DO TRABALHO -> Processo de Conhecimento -> Procedimento de Conhecimento -> Procedimentos Especiais -> Procedimentos Regidos por Outros Códigos, Lei
ITUMBARA - 2ª VARA CÍVEL E AMBIENTAL
Usuário: DYOGO CROSARA - Data: 07/03/2022 13:43:02