



**557EXCELENTÍSSIMO SENHOR DOUTOR JUIZ DE DIREITO DA 3ª VARA CÍVEL, DA FAZENDA PÚBLICA MUNICIPAL, DE REGISTROS PÚBLICOS E AMBIENTAL DA COMARCA DE ITUMBIARA – GOIÁS.**

**Referência:**

**Apenso : 5305359.44.2018.8.09.0087**  
**Autos Principais : 5177058.79.2018.8.09.0087**  
**Espécie : Recuperação Judicial**  
**Requerentes : STEMAC S/A GRUPOS GERADORES e outros**

**DYOGO CROSARA**, administrador judicial do pedido de Recuperação Judicial formulado por: 1) **STEMAC S/A GRUPOS GERADORES**; 2) **STEMAC ENERGIA S/A**; 3) **STEMAC S/A PARTICIPAÇÕES**; 4) **JNB PARTICIPAÇÕES SOCIETÁRIAS LTDA** e 5) **JLB PARTICIPAÇÕES SOCIETÁRIAS**, denominado **GRUPO STEMAC**, vem, perante Vossa Excelência, respeitosa e tempestivamente, em atendimento ao art. 22, inciso II, letra “c” da Lei de Falências e Recuperação de Empresas – LFR (Lei nº 11.101, de 9 de fevereiro de 2005), apresentar o **Relatório Mensal do Administrador Judicial**.

PÁGINA 1 DE 22

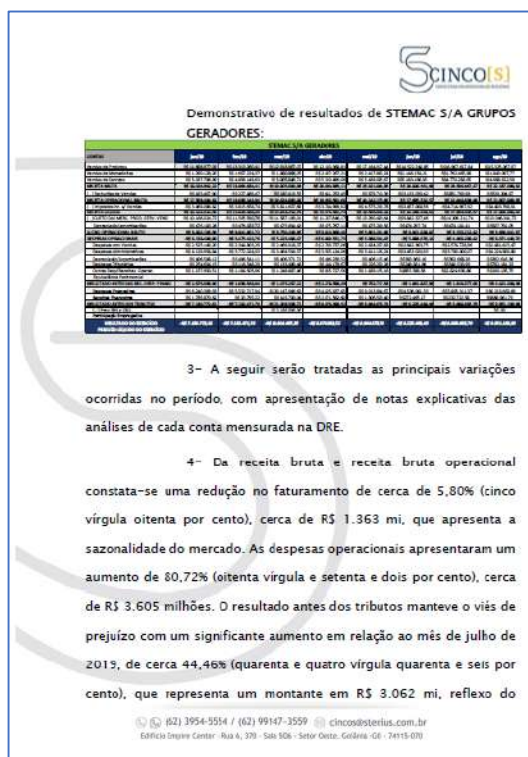
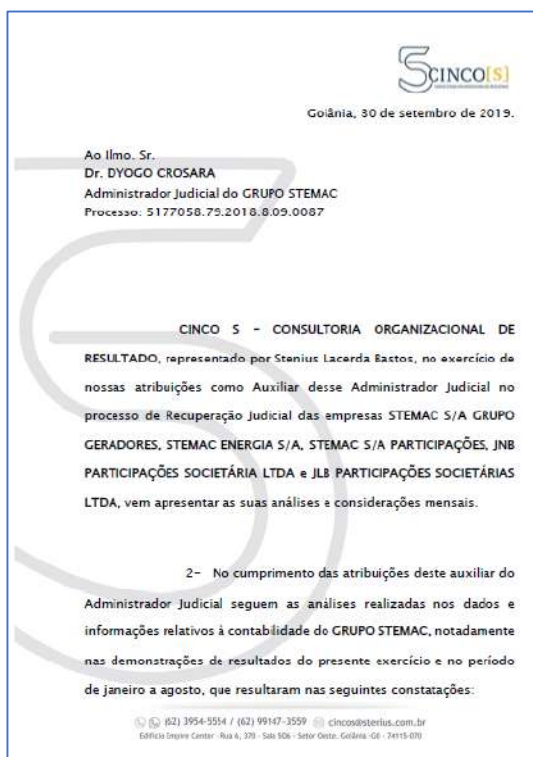
Rua 1 nº 564, Setor Oeste, Goiânia-GO, CEP: 74115-040  
**(62) 3920 9900** | crosara@crosara.adv.br | www.crosara.adv.br

Valor: R\$ 100,00 | Classificador: AGUARDANDO DECURSO DE PRAZO  
PROCESSO CÍVEL E DO TRABALHO -> Processo de Conhecimento -> Procedimento de Conhecimento -> Procedimentos Especiais -> Procedimentos Regidos por Outros Códigos, Lei  
ITUMBIARA - 2ª VARA CÍVEL E AMBIENTAL  
Usuário: DYOGO CROSARA - Data: 07/03/2022 13:42:40



1. Trata-se do de relatório mensal em face do deferimento do processamento da recuperação judicial, conforme decisão publicada em 14 de maio de 2018, constante do Diário da Justiça Eletrônico do Tribunal de Justiça do Estado de Goiás, edição nº 2504 -suplemento (evento 51 dos autos principais).

2. De início, cumpre-me registrar o evento 614 dos autos principais onde consta a designação desse Julgador da empresa CincoS Consultoria Organizacional de Resultados como auxiliar desta Administração Judicial, razão pela qual adoto suas análises e considerações como parte integrante do relatório mensal previsto no art. 22, inciso II, letra “c” da Lei de Falências e Recuperação de Empresas – LFR.



Rua 1 nº 564, Setor Oeste, Goiânia-GO, CEP: 74115-040  
(62) 3920 9900 | crosara@crosara.adv.br | www.crosara.adv.br

Valor: R\$ 100,00 | Classificador: AGUARDANDO DECURSO DE PRAZO  
PROCESSO CÍVEL E DO TRABALHO -> Processo de Conhecimento -> Procedimento de Conhecimento -> Procedimentos Especiais -> Procedimentos Regidos por Outros Códigos, Lei  
ITUMBARA - 2ª VARA CÍVEL E AMBIENTAL  
Usuário: DYOGO CROSARA - Data: 07/03/2022 13:42:40



Valor: R\$ 100,00 | Classificador: AGUARDANDO DECURSO DE PRAZO  
 PROCESSO CÍVEL E DO TRABALHO -> Processo de Conhecimento -> Procedimento de Conhecimento -> Procedimentos Especiais -> Procedimentos Regidos por Outros Códigos, Lei  
 ITUMBARA - 2ª VARA CÍVEL E AMBIENTAL  
 Usuário: DYOGO CROSARA - Data: 07/03/2022 13:42:40

SCINCO|S

aumento das despesas, conforme espelhado na conta "Despesa Operacional", onde estamos diligenciando. O resultado do exercício (Prejuízo líquido do exercício) é o mesmo resultado da conta anterior, e que manteve o viés de prejuízo com significativa diminuição no prejuízo em relação ao mês de julho de 2019, de cerca 84,79% (oitenta e quatro vírgula setenta e nove por cento), que representa um montante em R\$ 1.267 mi, resultado do maior faturamento do ano de 2019.

5- Dos indicadores financeiros, como índices de Liquidez avaliam a capacidade de pagamento da empresa frente a suas obrigações de suma importância para a administração e continuidade da empresa. As informações para o cálculo destes índices são retiradas unicamente do Balanço patrimonial e demonstração contábil que evidenciam a posição patrimonial da entidade, devendo ser atualizadas constantemente para uma correta análise.

Índice Consolidados STERAC GERADORES								
Índice	jan/19	fev/19	mar/19	abr/19	mai/19	jun/19	jul/19	ago/19
Rentabilidade do Patrimônio	2,28%	2,31%	5,26%	2,39%	3,93%	1,70%	1,89%	2,86%
Liquidez Geral	0,52%	0,51%	0,32%	0,31%	0,30%	0,30%	0,30%	0,29%
Liquidez Seca	0,28%	0,27%	0,20%	0,20%	0,17%	0,16%	0,16%	0,16%
Liquidez Corrente	0,24%	0,23%	0,20%	0,22%	0,22%	0,22%	0,22%	0,20%
Grau de Endividamento	1,42%	1,48%	1,46%	1,47%	1,48%	1,48%	1,48%	1,52%
Solvência Geral	0,75%	0,79%	0,68%	0,68%	0,57%	0,57%	0,60%	0,60%
Lucratividade	-3055,93%	-3390,11%	-3036,69%	-4087,87%	-2775,64%	-2088,90%	-2981,30%	-4806,32%

SCINCO|S

(02) 3954-5554 / (62) 99147-3559 | cincos@sterac.com.br  
 Edifício Engenheiro - Rua A, 379 - Sala 506 - Setor Oeste - Goiânia - GO - 74115-070

SCINCO|S

6- Na rentabilidade do patrimônio líquido temos uma continuidade de prejuízos sazonais, mensurando a rentabilidade de uma corporação ao revelar o quanto de lucro a companhia gera com o dinheiro investido pelos acionistas. O índice de liquidez geral se manteve no viés do mês anterior. O índice de liquidez seca diminuiu, mas nada significante que altere o viés. O índice de liquidez corrente tem por função medir a capacidade da empresa de cumprir com suas obrigações no curto prazo. Normalmente, na gestão financeira, serve de referência para a maioria dos pagamentos, representando a saúde do caixa. O índice de grau de endividamento manteve a situação em grau de endividamento. Índice de solvência geral mante-se a situação de insolvência. O índice lucratividade encontra-se na continuidade dos prejuízos, sendo um indicador da administração financeira responsável por apontar a capacidade da sua empresa em gerar lucro.

SCINCO|S

(02) 3954-5554 / (62) 99147-3559 | cincos@sterac.com.br  
 Edifício Engenheiro - Rua A, 379 - Sala 506 - Setor Oeste - Goiânia - GO - 74115-070

SCINCO|S

Demonstrativo de resultados deSTEMAC ENERGIA S/A:

Descrição	STEMAC ENERGIA S/A							
	jan/19	fev/19	mar/19	abr/19	mai/19	jun/19	jul/19	ago/19
Receita Bruta	1.267.000,00	1.267.000,00	1.267.000,00	1.267.000,00	1.267.000,00	1.267.000,00	1.267.000,00	1.267.000,00
Despesas Operacionais	(1.267.000,00)	(1.267.000,00)	(1.267.000,00)	(1.267.000,00)	(1.267.000,00)	(1.267.000,00)	(1.267.000,00)	(1.267.000,00)
Resultado Operacional	0,00%	0,00%	0,00%	0,00%	0,00%	0,00%	0,00%	0,00%
Prejuízo Líquido do Exercício	(1.267.000,00)	(1.267.000,00)	(1.267.000,00)	(1.267.000,00)	(1.267.000,00)	(1.267.000,00)	(1.267.000,00)	(1.267.000,00)

7- A seguir serão tratadas as principais variações ocorridas no período, com apresentação de notas explicativas das análises de cada conta mensurada na DRE.

8- Da receita bruta e receita bruta operacional constata-se uma redução no faturamento de cerca de 4,16% (quatro vírgula dezesseis por cento), cerca de R\$ 20 mil. As despesas operacionais com redução de 99,60% (noventa e nove vírgula sessenta por cento), cerca de R\$ 2.275 mi. O resultado antes dos tributos mantendo o viés de prejuízo com redução significativa no prejuízo em relação ao mês de julho de 2019, de cerca 100,70% (cem vírgula setenta por cento), que representa um montante em R\$ 2.3 mi. Destacamos que o prejuízo do mês foi de R\$54.945,37 (cinquenta e quatro mil

SCINCO|S

(02) 3954-5554 / (62) 99147-3559 | cincos@sterac.com.br  
 Edifício Engenheiro - Rua A, 379 - Sala 506 - Setor Oeste - Goiânia - GO - 74115-070

SCINCO|S

novecentos e quarenta e cinco reais e trinta e sete centavos). O resultado do exercício (prejuízo líquido do exercício) é o mesmo resultado da conta anterior e manteve o viés de prejuízo.

9- Dos indicadores financeiros, como índices de Liquidez avaliam a capacidade de pagamento da empresa frente a suas obrigações de suma importância para a administração e continuidade da empresa. As informações para o cálculo destes índices são retiradas unicamente do Balanço patrimonial e demonstração contábil que evidenciam a posição patrimonial da entidade, devendo ser atualizadas constantemente para uma correta análise.

Índice Consolidados STEMAC ENERGIA								
Índice	jan/19	fev/19	mar/19	abr/19	mai/19	jun/19	jul/19	ago/19
Rentabilidade do Patrimônio	0,00%	0,01%	-0,01%	-0,18%	0,00%	-0,01%	-0,16%	-0,53%
Liquidez Geral	1,15%	0,63%	0,65%	0,63%	0,63%	0,62%	0,63%	0,60%
Liquidez Seca	0,15%	0,09%	0,04%	0,12%	0,09%	0,08%	0,09%	0,09%
Liquidez Corrente	1,06%	0,09%	0,04%	0,02%	0,09%	0,08%	0,09%	0,09%
Grau de Endividamento	0,18%	0,30%	0,30%	0,79%	0,79%	0,79%	0,81%	0,80%
Solvência Geral	1,04,12%	1,25,08%	1,11,79%	0,6,84%	1,27,38%	1,27,07%	1,14,14%	1,22,71%
Lucratividade	2755,25%	1625,31%	1594,36%	362,67%	490,67%	2970,35%	3402,69%	3889,80%

10- Na rentabilidade do patrimônio líquido temos uma continuidade de prejuízos sazonais, que retorna aos patamares dos seis primeiros meses. O índice de liquidez geral se manteve no viés do mês anterior. O índice de liquidez seca manteve no nível dos meses

SCINCO|S

(02) 3954-5554 / (62) 99147-3559 | cincos@sterac.com.br  
 Edifício Engenheiro - Rua A, 379 - Sala 506 - Setor Oeste - Goiânia - GO - 74115-070

Rua 1 nº 564, Setor Oeste, Goiânia-GO, CEP: 74115-040  
 (62) 3920 9900 | crosara@crosara.adv.br | www.crosara.adv.br







# CROSARA

ADVOGADOS

Valor: R\$ 100,00 | Classificador: AGUARDANDO DECURSO DE PRAZO  
 PROCESSO CÍVEL E DO TRABALHO -> Processo de Conhecimento -> Procedimento de Conhecimento -> Procedimentos Especiais -> Procedimentos Regidos por Outros Códigos, Lei  
 ITUMBARA - 2ª VARA CÍVEL E AMBIENTAL  
 Usuário: DYOGO CROSARA - Data: 07/03/2022 13:42:40

SCINCO[SI]

passados. O índice de liquidez corrente que tem por função medir a capacidade da empresa de cumprir com suas obrigações no curto prazo. Normalmente, na gestão financeira, serve de referência para a maioria dos pagamentos, representando a saúde do caixa. Manteve no nível dos meses passados. O índice de grau de endividamento houve um aumento de 1 ponto percentual, mantem os mesmos patamares. O índice de solvência geral mante-se a situação de solvência. O índice lucratividade encontra-se em continuidade dos prejuízos, sendo um indicador da administração financeira responsável por apontar a capacidade da sua empresa em gerar lucro.

Demonstrativo de resultados de STEMAC S/A PARTICIPAÇÕES:

Índice	jan/19	fev/19	mar/19	abr/19	mai/19	jun/19	jul/19	ago/19
Revolução do Patrimônio	0,00%	0,00%	0,00%	0,00%	0,00%	0,00%	0,00%	0,00%
Liquidez Geral	0,00%	0,00%	0,00%	0,00%	0,00%	0,00%	0,00%	0,00%
Liquidez Seca	0,00%	0,00%	0,00%	0,00%	0,00%	0,00%	0,00%	0,00%
Liquidez Corrente	0,00%	0,00%	0,00%	0,00%	0,00%	0,00%	0,00%	0,00%
Gráu de Endividamento	0,00%	0,00%	0,00%	0,00%	0,00%	0,00%	0,00%	0,00%
Solvência Geral	0,00%	0,00%	0,00%	0,00%	0,00%	0,00%	0,00%	0,00%
Lucratividade	0,00%	0,00%	0,00%	0,00%	0,00%	0,00%	0,00%	0,00%

SCINCO[SI] (62) 3954-5554 / (62) 99147-3559 | cincos@sterius.com.br  
 Edifício Empire Center - Rua A, 379 - Sala 506 - Setor Oeste, Goiânia - GO - 74115-070

SCINCO[SI]

11- A seguir serão tratadas as principais variações ocorridas no período, com apresentação de notas explicativas das análises de cada conta mensurada na DRE.

12- Das receitas bruta e operacional não existe faturamento. As despesas operacionais apresentaram acréscimo de 36,89% (trinta e seis vírgula oitenta e nove por cento), cerca de R\$ 2.661 mi. O resultado antes dos tributos e do exercício com acréscimo de 36,76% (trinta e seis vírgula setenta e seis por cento), cerca de R\$ 2.662 milhões. O prejuízo líquido do exercício foi de R\$ 9.905 mi.

13- Dos indicadores financeiros, como índices de liquidez avaliam a capacidade de pagamento da empresa frente a suas obrigações de suma importância para a administração e continuidade da empresa. As informações para o cálculo destes índices são retiradas unicamente do Balanço patrimonial e demonstração contábil que evidenciam a posição patrimonial da entidade, devendo ser atualizadas constantemente para uma correta análise.

SCINCO[SI] (62) 3954-5554 / (62) 99147-3559 | cincos@sterius.com.br  
 Edifício Empire Center - Rua A, 379 - Sala 506 - Setor Oeste, Goiânia - GO - 74115-070

SCINCO[SI]

Índice Consolidados STEMAC PARTICIPAÇÕES

Índice	jan/19	fev/19	mar/19	abr/19	mai/19	jun/19	jul/19	ago/19
Revolução do Patrimônio	0,00%	0,00%	0,00%	0,00%	0,00%	0,00%	0,00%	0,00%
Liquidez Geral	0,00%	0,00%	0,00%	0,00%	0,00%	0,00%	0,00%	0,00%
Liquidez Seca	0,00%	0,00%	0,00%	0,00%	0,00%	0,00%	0,00%	0,00%
Liquidez Corrente	0,00%	0,00%	0,00%	0,00%	0,00%	0,00%	0,00%	0,00%
Gráu de Endividamento	0,00%	0,00%	0,00%	0,00%	0,00%	0,00%	0,00%	0,00%
Solvência Geral	0,00%	0,00%	0,00%	0,00%	0,00%	0,00%	0,00%	0,00%
Lucratividade	0,00%	0,00%	0,00%	0,00%	0,00%	0,00%	0,00%	0,00%

14- Na rentabilidade do patrimônio líquido houve um aumento, 0,65 pontos percentuais. O índice de liquidez geral se manteve no viés do mês anterior. O índice de liquidez seca manteve no nível dos meses passados. O índice de liquidez corrente que tem por função medir a capacidade da empresa de cumprir com suas obrigações no curto prazo. Normalmente, na gestão financeira, serve de referência para a maioria dos pagamentos, representando a saúde do caixa. Manteve no nível dos meses passados. O índice de grau de endividamento manteve-se os mesmos patamares. Índice de solvência Geral mante-se a situação de solvência. O índice lucratividade não é possível calcular, devido não existir faturamento.

SCINCO[SI] (62) 3954-5554 / (62) 99147-3559 | cincos@sterius.com.br  
 Edifício Empire Center - Rua A, 379 - Sala 506 - Setor Oeste, Goiânia - GO - 74115-070

SCINCO[SI]

Demonstrativo de resultados de JNB PARTICIPAÇÕES SOCIETÁRIAS LTDA:

Índice	jan/19	fev/19	mar/19	abr/19	mai/19	jun/19	jul/19	ago/19
Revolução do Patrimônio	0,00%	0,00%	0,00%	0,00%	0,00%	0,00%	0,00%	0,00%
Liquidez Geral	0,00%	0,00%	0,00%	0,00%	0,00%	0,00%	0,00%	0,00%
Liquidez Seca	0,00%	0,00%	0,00%	0,00%	0,00%	0,00%	0,00%	0,00%
Liquidez Corrente	0,00%	0,00%	0,00%	0,00%	0,00%	0,00%	0,00%	0,00%
Gráu de Endividamento	0,00%	0,00%	0,00%	0,00%	0,00%	0,00%	0,00%	0,00%
Solvência Geral	0,00%	0,00%	0,00%	0,00%	0,00%	0,00%	0,00%	0,00%
Lucratividade	0,00%	0,00%	0,00%	0,00%	0,00%	0,00%	0,00%	0,00%

15- A seguir serão tratadas as principais variações ocorridas no período, com apresentação de notas explicativas das análises de cada conta mensurada na DRE.

16- As receitas bruta e operacional não apresentaram faturamentos. As despesas operacionais com acréscimo de 25,01% (vinte e nove vírgula zero um por cento), cerca de R\$ 1.143 mi. O resultado antes dos tributos com acréscimo de 28,02% (vinte e oito vírgula zero dois por cento), cerca de R\$ 1.085 mi. O resultado do exercício com acréscimo de 28,02% (vinte e oito vírgula zero dois por

SCINCO[SI] (62) 3954-5554 / (62) 99147-3559 | cincos@sterius.com.br  
 Edifício Empire Center - Rua A, 379 - Sala 506 - Setor Oeste, Goiânia - GO - 74115-070

Rua 1 nº 564, Setor Oeste, Goiânia-GO, CEP: 74115-040  
 (62) 3920 9900 | crosara@crosara.adv.br | www.crosara.adv.br



# CROSARA

ADVOGADOS

Valor: R\$ 100,00 | Classificador: AGUARDANDO DECURSO DE PRAZO  
 PROCESSO CÍVEL E DO TRABALHO -> Processo de Conhecimento -> Procedimento de Conhecimento -> Procedimentos Especiais -> Procedimentos Regidos por Outros Códigos, Lei  
 ITUMBARA - 2ª VARA CÍVEL E AMBIENTAL  
 Usuário: DYOGO CROSARA - Data: 07/03/2022 13:42:40

**SCINCO|S**

cento), cerca de R\$ 1.085 mi. O prejuízo líquido do exercício foi de R\$ 4.957 mi.

17- Dos indicadores financeiros, como índices de liquidez avaliam a capacidade de pagamento da empresa frente a suas obrigações de suma importância para a administração e continuidade da empresa. As informações para o cálculo destes índices são retiradas unicamente do Balanço patrimonial e demonstração contábil que evidenciam a posição patrimonial da entidade, devendo ser atualizadas constantemente para uma correta análise.

Índice Consolidados JLB PARTICIPAÇÕES								
Índice	jan/19	fev/19	mar/19	abr/19	mai/19	jun/19	jul/19	ago/19
Rentabilidade do Patrimônio	0,01%	-0,05%	-0,09%	0,12%	0,02%	0,02%	0,20%	2,56%
Liquidez Geral	0,84%	0,84%	0,84%	0,11%	0,11%	0,11%	0,11%	0,10%
Liquidez Seca	0,80%	0,80%	0,80%	0,06%	0,06%	0,06%	0,06%	0,06%
Liquidez Corrente	0,80%	0,80%	0,80%	0,06%	0,06%	0,06%	0,06%	0,06%
Índice de Endividamento	0,20%	0,20%	0,20%	0,22%	0,22%	0,22%	0,22%	0,22%
Solvência Geral	1,14%	1,13%	1,12%	0,12%	0,12%	0,12%	0,12%	0,12%
Insolvência	0,80%	0,80%	0,80%	0,06%	0,06%	0,06%	0,06%	0,06%

18- Na rentabilidade do patrimônio líquido houve um aumento 0,65 pontos percentuais. O índice de liquidez geral se manteve no viés do mês anterior. O índice de liquidez seca manteve no nível dos meses passados. O índice de liquidez corrente que tem por função medir a capacidade da empresa de cumprir com suas obrigações

(62) 3954-5554 / (62) 99147-3559 cincos@sterius.com.br  
 Edifício Empire Center - Rua A, 379 - Sala 506 - Setor Oeste, Goiânia - GO - 74115-070

**SCINCO|S**

no curto prazo. Normalmente, na gestão financeira, serve de referência para a maioria dos pagamentos, representando a saúde do caixa. Manteve no nível dos meses passados. O índice de grau de endividamento manteve-se os mesmos patamares. Índice de solvência geral manteve-se a situação de solvência. O índice lucratividade não é possível calcular, devido não existir faturamento.

Demonstrativo de resultados de JLB PARTICIPAÇÕES SOCIETÁRIAS LTDA.

JLB PARTICIPAÇÕES SOCIETÁRIAS LTDA									
Conta	jan/19	fev/19	mar/19	abr/19	mai/19	jun/19	jul/19	ago/19	set/19
Receitas Operacionais									
Despesas Operacionais									
Resultado Operacional									
Receitas Financeiras									
Despesas Financeiras									
Resultado Financeiro									
Resultado Líquido									
Resultado antes do Imposto de Renda									
Imposto de Renda									
Resultado Líquido após Imposto de Renda									
Resultado antes do Imposto de Renda									
Imposto de Renda									
Resultado Líquido após Imposto de Renda									

19- A seguir serão tratadas as principais variações ocorridas no período, com apresentação de notas explicativas das análises de cada conta mensurada na DRE.

20- As receitas brutas e operacional não apresentaram faturamento. As despesas operacionais com acréscimo de 23,01% (vinte

(62) 3954-5554 / (62) 99147-3559 cincos@sterius.com.br  
 Edifício Empire Center - Rua A, 379 - Sala 506 - Setor Oeste, Goiânia - GO - 74115-070

**SCINCO|S**

e três vírgula zero um por cento), cerca de R\$ 1.141 mi. O resultado antes dos tributos com acréscimo de 22,00% (vinte e dois vírgula zero por cento), cerca de R\$ 1.095 mi e resultado do exercício com acréscimo de 22,00% (vinte e dois vírgula zero por cento), cerca de R\$ 1.095 mi. O prejuízo líquido do exercício foi de R\$ 4.970 mi.

21- Dos indicadores financeiros, como índices de liquidez avaliam a capacidade de pagamento da empresa frente a suas obrigações de suma importância para a administração e continuidade da empresa. As informações para o cálculo destes índices são retiradas unicamente do Balanço patrimonial e demonstração contábil que evidenciam a posição patrimonial da entidade, devendo ser atualizadas constantemente para uma correta análise

Índice Consolidados JLB PARTICIPAÇÕES								
Índice	jan/19	fev/19	mar/19	abr/19	mai/19	jun/19	jul/19	ago/19
Rentabilidade do Patrimônio	0,02%	-0,06%	-0,09%	0,12%	0,02%	0,02%	0,02%	2,56%
Liquidez Geral	0,80%	0,80%	0,80%	0,06%	0,06%	0,06%	0,06%	0,06%
Liquidez Seca	0,80%	0,80%	0,80%	0,06%	0,06%	0,06%	0,06%	0,06%
Liquidez Corrente	0,80%	0,80%	0,80%	0,06%	0,06%	0,06%	0,06%	0,06%
Índice de Endividamento	0,80%	0,80%	0,80%	0,43%	0,20%	0,22%	0,22%	0,22%
Solvência Geral	1,07%	1,06%	1,05%	0,10%	0,09%	0,09%	0,09%	0,09%
Insolvência	0,80%	0,80%	0,80%	0,06%	0,06%	0,06%	0,06%	0,06%

22- Na rentabilidade do patrimônio líquido houve um aumento 0,51 pontos percentuais. O índice de liquidez geral se

(62) 3954-5554 / (62) 99147-3559 cincos@sterius.com.br  
 Edifício Empire Center - Rua A, 379 - Sala 506 - Setor Oeste, Goiânia - GO - 74115-070

**SCINCO|S**

manteve no viés do mês anterior. O índice de liquidez seca manteve no nível dos meses passados. O índice de liquidez corrente que tem por função medir a capacidade da empresa de cumprir com suas obrigações no curto prazo. Normalmente, na gestão financeira, serve de referência para a maioria dos pagamentos, representando a saúde do caixa. Manteve no nível dos meses passados. O índice de grau de endividamento manteve-se os mesmos patamares. Índice de solvência geral manteve-se a situação de solvência. O índice lucratividade não é possível calcular, devido não existir faturamento.

23- A seguir serão apresentadas e tratadas as variações ocorridas no período entre o mês atual e anterior, por notas explicativas de cada grupo/subgrupo/contas, e que compõem o Balanço Patrimonial do GRUPO STEMAC, por empresa.

(62) 3954-5554 / (62) 99147-3559 cincos@sterius.com.br  
 Edifício Empire Center - Rua A, 379 - Sala 506 - Setor Oeste, Goiânia - GO - 74115-070

Rua 1 nº 564, Setor Oeste, Goiânia-GO, CEP: 74115-040  
 (62) 3920 9900 | crosara@crosara.adv.br | www.crosara.adv.br





# CROSARA

ADVOGADOS

Valor: R\$ 100,00 | Classificador: AGUARDANDO DECURSO DE PRAZO  
 PROCESSO CÍVEL E DO TRABALHO -> Processo de Conhecimento -> Procedimento de Conhecimento -> Procedimentos Especiais -> Procedimentos Regidos por Outros Códigos, Lei  
 ITUMBARA - 2ª VARA CÍVEL E AMBIENTAL  
 Usuário: DYOGO CROSARA - Data: 07/03/2022 13:42:40

**STEMAC S/A GRUPOS GERADORES**

Ativo		Passivo	
Descrição	Valor	Descrição	Valor
Ativo Circulante	1.234.567,89	Passivo Circulante	987.654,32
Ativo Permanente	567.890,12	Passivo Não Circulante	345.678,90
<b>Total</b>	<b>1.802.458,01</b>	<b>Total</b>	<b>1.333.333,22</b>

(02) 3954-5554 / (62) 99147-3559 | cincos@sterius.com.br  
 Edifício Engenheiro - Rua A, 379 - Sala 506 - Setor Oeste - Goiânia - GO - 74115-070

24- Na STEMAC GERADORES o Ativo nos meses representados (janeiro a Agosto/19) neste relatório podemos vislumbrar que este grupo de contas mantém uma dinâmica conservadora em se tratando de um nivelamento sazonal, com alterações a níveis pequenos tanto como aumento/diminuição, mas nada de relevante quando analisado o Crupo de Conta Ativo e Passivo. entretanto quando partimos para as análises dos grupos/subgrupos e contas que compõem o Ativo, encontraremos alterações dentro do mês que necessitaram de um aprofundamento sobre os fatos ocorridos, desta forma iremos realizar diligência junto as empresas solicitando esclarecimentos que irão compor o próximo Relatório. Em relação de agosto para julho, houve uma diminuição de 1,20%, cerca de R\$ 8,843 mi conforme já mensurado e acompanha viés do grupo. A conta circulante neste mês houve uma diminuição significativa nas disponibilidades de 4,76% (quatro vírgula setenta e seis por cento), cerca R\$ 8,281 mi, quebrando o viés dos últimos sete meses e, sendo uma conta que evidencia as aplicações de recursos realizáveis a longo prazo, as fontes de recursos vencíveis a curto e longo prazo, as atividades operacionais e as aplicações de recursos realizáveis a curto prazo. A conta disponibilidade teve a maior diminuição dentro do grupo do circulante de 32,49% (trinta e dois vírgula quarenta e nove por

(02) 3954-5554 / (62) 99147-3559 | cincos@sterius.com.br  
 Edifício Engenheiro - Rua A, 379 - Sala 506 - Setor Oeste - Goiânia - GO - 74115-070

cento), cerca de R\$ 5,638 mil. A conta créditos (subgrupo - ativo circulante) mantém o viés dentro da normalidade, e neste mês foi de 0,60% (zero vírgula sessenta por cento) cerca de R\$ 649 mil. As duplicatas a receber apresentaram alteração a maior em 5,98% (cinco vírgula noventa e oito por cento), cerca de 4,187 mil. Os impostos a recuperar reduziram 15,43% (quinze vírgula quarenta e três por cento), cerca de R\$ 4,957 mil. O adiantamento de viagens teve alteração de 5,66% (cinco vírgula sessenta e seis por cento), cerca de 14 mil. O adiantamento de fornecedores alterou em 1,77% (um vírgula setenta e sete por cento), cerca de 105 mil de aumento. Os títulos e valores mobiliários não apresentaram alteração e mantiveram o mesmo valor dos últimos oito meses. Outros créditos (subgrupo - ativo circulante) apresentaram elevação de 10,66% (dez vírgula sessenta e seis por cento), cerca de R\$ 392 mil, em relação ao mês anterior. A importação em andamento, aumento de 10,27% (dez vírgula vinte e sete por cento), cerca de R\$ 155 mil, em relação ao mês anterior. A conta outros apresentou aumento de 3,68% (três vírgula sessenta e oito por cento), cerca de R\$ 50 mil. O estoque (subgrupo - ativo circulante) com redução de 5,08% (cinco vírgula zero oito por cento), cerca de R\$ 2,098 mi. As Despesas do exercício seguinte com redução de 2,32% (dois vírgula trinta e dois por cento), cerca de R\$ 100 mil. O ativo não circulante com

(02) 3954-5554 / (62) 99147-3559 | cincos@sterius.com.br  
 Edifício Engenheiro - Rua A, 379 - Sala 506 - Setor Oeste - Goiânia - GO - 74115-070

diminuição 0,10% (zero vírgula dez por cento), cerca R\$ 562 mil, mantendo o viés dos últimos cinco meses, sendo uma conta que evidencia todos bens de permanência duradoura, destinados ao funcionamento normal da entidade e do seu empreendimento, assim como os direitos exercidos com essas finalidades. O ativo não circulante realizável com aumento de 0,21% (zero vírgula vinte e um por cento), cerca de R\$ 338 mil. As partes relacionadas com redução de 2,03% (dois vírgula zero três por cento), cerca de R\$ 282 mil. Os depósitos judiciais com aumento de 0,50% (zero vírgula cinquenta por cento), cerca de R\$ 23 mil. A conta clientes teve redução de 2,21% (dois vírgula vinte e um por cento), cerca de R\$ 235 mil. O imposto a recuperar, redução de 1,94% (um vírgula noventa e quatro por cento), cerca de R\$ 831 mil. Os impostos diferidos e devedoras diversos mantêm o mesmo saldo desde janeiro de 2019. O ativo permanente do grupo ativo não circulante mês houve uma diminuição de 0,22% (zero vírgula vinte e dois por cento), cerca R\$ 900 mil, mantendo o viés dos últimos sete meses, e, sendo uma conta de bens e direitos de característica duradoura. A conta investimentos mantém o saldo desde janeiro de 2019. O ativo imobilizado com redução de 0,49% (zero vírgula quarenta e nove por cento), cerca de R\$ 560 mil, em relação ao mês anterior que se refere a depreciação acumulada. O ativo intangível com redução de

(02) 3954-5554 / (62) 99147-3559 | cincos@sterius.com.br  
 Edifício Engenheiro - Rua A, 379 - Sala 506 - Setor Oeste - Goiânia - GO - 74115-070

Rua 1 nº 564, Setor Oeste, Goiânia-GO, CEP: 74115-040  
**(62) 3920 9900** | crosara@crosara.adv.br | www.crosara.adv.br





# CROSARA

ADVOGADOS

Valor: R\$ 100,00 | Classificador: AGUARDANDO DECURSO DE PRAZO  
PROCESSO CÍVEL E DO TRABALHO -> Processo de Conhecimento -> Procedimento de Conhecimento Especial  
ITUMBIARA - 2ª VARA CÍVEL E AMBIENTAL  
Usuário: DYOGO CROSARA - Data: 07/03/2022 13:42:40

**SCINCO ISI**

0,77% (zero vírgula setenta e sete por cento), cerca de R\$ 240 mil, em relação ao mês anterior que se refere a amortização.

25- Noutro lado, o Passivo nos meses representados aqui (janeiro a agosto/19) podemos vislumbrar que este grupo de contas mantém uma dinâmica conservadora em se tratando de um nivelamento sazonal, com alterações a níveis pequenos tanto como aumento/diminuição, mas nada de relevante quando analisado os Grupos de Contas Ativo e Passivo, entretanto quando partimos para as análises dos grupos/subgrupos e contas que compõem o Passivo, encontraremos alterações dentro do mês que necessitaram de um aprofundamento sobre os fatos ocorridos, e desta forma realizaremos diligências junto as empresas solicitando esclarecimentos que irá compor os próximos relatórios. O passivo em relação ao mês de agosto a julho houve uma diminuição de 1,20% (um vírgula vinte por cento), cerca de R\$ 8,843. Mi. que, conforme já mensurado acompanha o viés dos meses anteriores. O passivo circulante registra as dívidas e obrigações que toda empresa tem e que possuem um prazo de vencimento de até 12 meses. Observamos uma redução de 1,07% (um vírgula zero sete por cento), cerca de R\$ 8,817 mi, em relação ao mês anterior. Na conta de fornecedores com acréscimo de 0,83% (zero

(62) 3954-5554 / (62) 99147-3559 | cincos@sterius.com.br  
Edifício Empire Center - Rua A, 370 - Sala 506 - Setor Oeste - Goiânia - GO - 74115-070

**SCINCO ISI**

vírgula oitenta e três por cento), cerca de R\$ 754 mil. Os credores diversos com redução de 0,15% (zero vírgula quinze por cento), cerca de R\$ 6 mil. As obrigações sociais e Fiscais com redução de 6,67% (seis vírgula sessenta e sete por cento), cerca de R\$ 3,863 mi. Os impostos a recolher com redução de 0,13% (zero vírgula treze por cento), cerca de R\$ 35 mil. Os empréstimos e financiamentos com redução de 0,90% (zero vírgula noventa por cento), cerca de R\$ 5,206 mi. O adiantamento de clientes com redução de 8,87% (oito vírgula oitenta e sete por cento), cerca de R\$ 1,302 mi. As debêntures não conversíveis tiveram acréscimo de 0,03% (zero vírgula zero três por cento), cerca de R\$ 12 mil. As receitas diferidas com acréscimo de 37,65% (trinta e sete vírgula sessenta e cinco por cento), cerca de R\$ 830 mil. No grupo passivo não circulante são escrituradas as obrigações da entidade, inclusive financiamentos para aquisição de direitos do ativo não-circulante, quando vencerem após o exercício seguinte. Normalmente tais obrigações correspondem a valores exigíveis a partir do 13º mês seguinte ao do exercício social registraram acréscimo de 3,47% (três vírgula quarenta e sete por cento), cerca de R\$ 9,924 mi. No exigível a longo prazo estão as dívidas da empresa que serão liquidadas após o final do exercício financeiro seguinte e contou com acréscimo de 3,47% (três vírgula quarenta e sete por cento), cerca de R\$ 9,924 mi. O

(62) 3954-5554 / (62) 99147-3559 | cincos@sterius.com.br  
Edifício Empire Center - Rua A, 370 - Sala 506 - Setor Oeste - Goiânia - GO - 74115-070

**SCINCO ISI**

parcelamento imposto a recuperar teve acréscimo de 3,25% (três vírgula vinte e cinco por cento), cerca de R\$ 2.295 mi. O empréstimo e financiamento, acréscimo de 7,15% (sete vírgula quinze por cento), cerca de R\$ 6,983 mil. As provisões e encargos, provisão tributo diferido, partes relacionadas e outras obrigações mantiveram o saldo desde janeiro de 2019.

26- O Patrimônio Líquido que representa os valores que os sócios ou acionistas têm na empresa em um determinado momento com acréscimo de 2,67% (dois vírgula sessenta e sete por cento), cerca de R\$ 9,951 milhões. O capital realizado, reserva de reavaliação, ajuste de avaliação patrimonial mantém o saldo desde janeiro de 2019. O prejuízo líquido do exercício com acréscimo de 16,39% (dezesesseis vírgula trinta e nove por cento), cerca de R\$ 9,951 mi.

(62) 3954-5554 / (62) 99147-3559 | cincos@sterius.com.br  
Edifício Empire Center - Rua A, 370 - Sala 506 - Setor Oeste - Goiânia - GO - 74115-070

**STEMAC ENERGIA S/A**

Rua 1 nº 564, Setor Oeste, Goiânia-GO, CEP: 74115-040  
**(62) 3920 9900** | [crosara@crosara.adv.br](mailto:crosara@crosara.adv.br) | [www.crosara.adv.br](http://www.crosara.adv.br)







# CROSARA

ADVOGADOS



27- Na **STEMAC ENERGIA S/A** o **Ativo** nos meses representados aqui (janeiro a Agosto/19) neste relatório vislumbramos que este grupo de contas mantém uma dinâmica conservadora em se tratando de um nivelamento sazonal, com alterações a níveis pequenos tanto como aumento/diminuição dos saldos das contas, mas nada de relevante quando analisado o Grupo de Conta Ativo e Passivo, entretanto quando partimos para as análises dos grupos/subgrupos e contas que compõem o Ativo, encontraremos alterações dentro do mês que necessitaram de um aprofundamento sobre o(s) fatos ocorridos, desta forma iremos realizar diligência junto as empresas solicitando esclarecimentos que irão compor o próximo Relatório. Em relação a agosto para julho, houve uma diminuição de 4,53% (quatro vírgula cinquenta e três por cento), cerca de R\$ 2.432 mi, que conforme já mensurado acompanha viés do grupo. No ativo Circulante houve uma redução significativa nas disponibilidades de 11,61% (onze vírgula sessenta e um por cento), cerca R\$ 2.370. mi. A Disponibilidade apresentou acréscimo relevante de 696,46% (seiscentos e noventa e seis vírgula quarenta e seis por cento), cerca de R\$ 88 mil. Os créditos (subgrupo - ativo circulante) com redução dentro da normalidade em comparação com série histórica dos meses anteriores de 12,14% (doze vírgula quatorze por cento) cerca de R\$ 2.458 mi. As duplicatas a

(62) 3954-5554 / (62) 99147-3559 | cincos@sterius.com.br  
 Edifício Engene Center - Rua A, 379 - Sala 506 - Setor Oeste - Goiânia - GO - 74115-070



receber com redução de 1,13% (um vírgula treze por cento), cerca de R\$ 115 mil. O imposto a recuperar com aumento de 0,31% (zero vírgula trinta e um por cento), cerca de R\$ 5 mil. O adiantamento de fornecedores sem alteração no saldo, manteve o mesmo saldo do mês anterior. Os títulos e valores mobiliários sem alteração, manteve o mesmo valor dos últimos oito meses. As locações contratadas com redução de 29,94% (vinte e nove vírgula noventa e quatro por cento), cerca de R\$ 2.348 mi. A conta outros sem alteração no saldo, manteve o mesmo saldo nos cinco meses anteriores. O Estoque (subgrupo - ativo circulante) com saldo zerado nos seis meses. As despesas do exercício seguinte sem alteração no saldo, manteve o mesmo saldo do mês anterior. O ativo não circulante houve um aumento significativo 14,42% (quatorze vírgula quarenta e dois por cento), cerca R\$ 4.8 mi, alterando o viés que era de redução nos sete meses anteriores. O ativo realizável a longo com aumento de 73,80% (setenta e três vírgula oitenta por cento), cerca de R\$ 5.004 mi, alterando o viés que era de redução nos sete meses anteriores. As partes relacionadas com acréscimo de 11,58% (onze vírgula cinquenta e oito por cento), cerca de R\$ 74 mil, em relação ao mês anterior. Os depósitos Judiciais com aumento de 0,25% (zero vírgula vinte e cinco por cento), cerca de R\$ 118 reais. A conta clientes sem movimentação neste mês. Os impostos diferidos com redução de

(62) 3954-5554 / (62) 99147-3559 | cincos@sterius.com.br  
 Edifício Engene Center - Rua A, 379 - Sala 506 - Setor Oeste - Goiânia - GO - 74115-070



2,89% (dois vírgula oitenta e nove por cento), cerca de R\$ 70 mil. As locações contratadas com aumento de 142,33% (cento e quarenta e dois vírgula trinta e três por cento), cerca de R\$ 5.027 mi. O ativo permanente com redução de 0,76% (zero vírgula setenta e seis por cento), cerca R\$ 201 mil, mantendo o viés dos últimos sete meses, que se refere a depreciação. O Investimentos de saldo zerado no período de 2019. O ativo imobilizado com redução de 0,76% (zero vírgula setenta e seis por cento), cerca R\$ 201 mil, mantendo o viés dos últimos sete meses, que se refere a depreciação. O custo original corrigido sem alteração no saldo. A depreciação acumulada com aumento de 0,52% (zero vírgula cinquenta e dois por cento), cerca R\$ 201 mil. O ativo Intangível sem alteração no saldo.

28- Noutro lado, o **Passivo** nos meses representados aqui (janeiro a agosto/19) podemos vislumbrar que este grupo de contas houve um acréscimo, modificando o viés que era de redução, mas nada de relevante quando analisado o Grupo de Conta Ativo e Passivo, entretanto quando partimos para as análises dos grupos/subgrupos e contas que compõem o Passivo, encontraremos alterações dentro do mês que necessitaram de um aprofundamento sobre os fatos ocorridos, desta forma iremos realizar diligência junto

(62) 3954-5554 / (62) 99147-3559 | cincos@sterius.com.br  
 Edifício Engene Center - Rua A, 379 - Sala 506 - Setor Oeste - Goiânia - GO - 74115-070



as empresas solicitando esclarecimentos que irá compor o próximo Relatório. Em relação de agosto para julho houve um acréscimo de 4,53% (quatro vírgula cinquenta e três por cento), cerca de R\$ 2.432 mi. No passivo circulante estão registradas as dívidas e obrigações que toda empresa tem e que possuem um prazo de vencimento de até 12 meses e apresentou redução de 13,22% (treze vírgula vinte e dois por cento), cerca de R\$ 2.832 mi. Os fornecedores com redução de 5,92% (cinco vírgula noventa e dois por cento), cerca de R\$ 467 mil. Os credores diversos, estável e redução de cerca de R\$ 4 reais. O imposto a recolher com aumento de 2,42% (dois vírgula quarenta e dois por cento), cerca de R\$ 81 mil. Os empréstimos e financiamentos com redução de 14,08% (quatorze vírgula zero oito por cento), cerca de R\$ 97 mil. O adiantamento de cliente manteve o saldo do mês anterior. As locações contratadas com redução de 29,94% (vinte e nove vírgula noventa e quatro por cento), cerca de R\$ 2.348 mi. O passivo não circulante com acréscimo de 24,34% (vinte e quatro vírgula trinta e quatro por cento), cerca de R\$ 5.320 mi. O exigível a longo prazo com acréscimo de 24,34% (vinte e quatro vírgula trinta e quatro por cento), cerca de R\$ 5.320 mi. O Parcelamento Imposto a Recolher com acréscimo de 2,43% (dois vírgula quarenta e três por cento), cerca de R\$ 25 mil. A provisão tributo diferido com redução pequena de 0,03%

(62) 3954-5554 / (62) 99147-3559 | cincos@sterius.com.br  
 Edifício Engene Center - Rua A, 379 - Sala 506 - Setor Oeste - Goiânia - GO - 74115-070

PÁGINA 8 DE 22

Rua 1 nº 564, Setor Oeste, Goiânia-GO, CEP: 74115-040  
 (62) 3920 9900 | crosara@crosara.adv.br | www.crosara.adv.br

Valor: R\$ 100,00 | Classificador: AGUARDANDO DECURSO DE PRAZO  
 PROCESSO CÍVEL E DO TRABALHO -> Processo de Conhecimento -> Procedimento de Conhecimento -> Procedimentos Especiais -> Procedimentos Regidos por Outros Códigos, Lei  
 ITUMBARA - 2ª VARA CÍVEL E AMBIENTAL  
 Usuário: DYOGO CROSARA - Data: 07/03/2022 13:42:40





# CROSARA

ADVOGADOS

Valor: R\$ 100,00 | Classificador: AGUARDANDO DECURSO DE PRAZO  
 PROCESSO CÍVEL E DO TRABALHO -> Processo de Conhecimento -> Procedimento de Conhecimento -> Procedimentos Especiais -> Procedimentos Regidos por Outros Códigos, Lei  
 ITUMBARA - 2ª VARA CÍVEL E AMBIENTAL  
 Usuário: DYOGO CROSARA - Data: 07/03/2022 13:42:40

**SCINCO[S]**

(zero vírgula zero três por cento), em relação ao mês anterior. As partes relacionadas com aumento de 1,96% (um vírgula noventa e seis por cento), cerca de R\$ 318 mil. As locações contratadas com aumento de 142,33% (cento e quarenta e dois vírgula trinta e três por cento), cerca de R\$ 8.560 mi.

29- O **Patrimônio Líquido** que representa os valores que os sócios ou acionistas têm na empresa em um determinado momento teve acréscimo de 0,53% (zero vírgula cinquenta e três por cento), cerca de R\$ 54 mil, em relação ao mês anterior. O capital social e a reserva de reavaliação como os mesmos saldos desde janeiro de 2019. O prejuízo líquido do exercício com saldo zerado. As reservas de lucros com redução de 0,93% (zero vírgula noventa e três por cento), cerca de R\$ 54 mil.

SCINCO[S] (02) 3954-5554 / (62) 99147-3559 | cincos@sterius.com.br  
 Edifício Engenheiro Center - Rua A, 379 - Sala 506 - Setor Oeste - Goiânia - GO - 74115-070

**SCINCO[S]**

**STEMAC S/A PARTICIPAÇÕES**

ATIVO	2019	2020	2021	2022	2023	2024	2025
Ativo Circulante	1.234.567	1.345.678	1.456.789	1.567.890	1.678.901	1.789.012	1.890.123
Ativo Não Circulante	2.345.678	2.456.789	2.567.890	2.678.901	2.789.012	2.890.123	2.901.234
Ativo Total	3.579.245	3.802.467	4.024.679	4.246.791	4.468.903	4.690.125	4.912.347
Passivo Circulante	1.123.456	1.234.567	1.345.678	1.456.789	1.567.890	1.678.901	1.789.012
Passivo Não Circulante	2.456.789	2.567.890	2.678.901	2.789.012	2.890.123	2.901.234	3.012.345
Passivo Total	3.579.245	3.802.467	4.024.679	4.246.791	4.468.903	4.690.125	4.912.347

SCINCO[S] (02) 3954-5554 / (62) 99147-3559 | cincos@sterius.com.br  
 Edifício Engenheiro Center - Rua A, 379 - Sala 506 - Setor Oeste - Goiânia - GO - 74115-070

**SCINCO[S]**

30- Na **STEMAC S/A PARTICIPAÇÕES**, o **Ativo** nos meses representados (janeiro a agosto/19) neste relatório vislumbramos que os dados são reflexos das outras empresas que a entregam, com alterações a níveis pequenos tanto o aumento/diminuição dos saldos das contas, mas nada de alterações no saldo de relevante quando analisado o Grupo de Conta Ativo e Passivo. Em relação de agosto para julho, houve uma diminuição de 0,59% (zero vírgula cinquenta e nove por cento), cerca de R\$ 77 mil, que conforme já mensurado acompanha viés do grupo. O ativo circulante não houve alteração no saldo. A disponibilidade, créditos, imposto a recuperar, outros créditos, estoque, despesas do exercício seguinte não apresentaram alterações nos saldos. O ativo não circulante houve um aumento significativo de 0,59% (zero vírgula cinquenta e nove), cerca de R\$ 77 mil. O realizável a longo prazo não houve alteração no saldo. O ativo permanente (ativo não circulante) com aumento de 0,59% (zero vírgula cinquenta e nove por cento), cerca de R\$ 77 mil. Os investimentos com aumento de 0,59% (zero vírgula cinquenta e nove por cento), cerca de R\$ 77 mil. Imobilizado e intangível sem alteração no saldo.

31- Noutro lado, o **Passivo** nos meses representados aqui (janeiro a agosto/19) podemos vislumbrar alteração no saldo de

SCINCO[S] (02) 3954-5554 / (62) 99147-3559 | cincos@sterius.com.br  
 Edifício Engenheiro Center - Rua A, 379 - Sala 506 - Setor Oeste - Goiânia - GO - 74115-070

**SCINCO[S]**

0,59% (zero vírgula cinquenta e nove por cento), mas nada de relevante quando analisado o Grupo de Conta Ativo e Passivo, entretanto quando partimos para as análises dos grupos/subgrupos e contas que compõem o Passivo, encontraremos alterações dentro do mês que necessitaram de um aprofundamento sobre o(s) fatos ocorridos, desta forma iremos realizar diligência junto as empresas solicitando esclarecimentos que irão compor o próximo Relatório. O passivo de agosto em relação ao mês de julho foi maior em cerca de R\$ 77 mil. O passivo circulante tivemos um aumento de 2,07% (dois vírgula zero sete por cento), cerca de R\$ 77, em relação ao mês anterior. Os Fornecedores e Credores Diversos não houve alteração no saldo. Imposto a recolher com aumento de 5,56% (cinco vírgula cinquenta e seis por cento), cerca de R\$ 66 mil. O passivo não circulante (grupo) acréscimo de 2,61% (dois vírgula sessenta e uma por cento), cerca de R\$ 9.979 mi. O exigível a longo prazo com acréscimo de 2,61% (dois vírgula sessenta e uma por cento), cerca de R\$ 9.979 mi. As partes relacionadas com aumento de 1,96% (um vírgula noventa e seis por cento), cerca de R\$ 318 mil. A provisão do passivo a descoberto com aumento de 2,62% (dois vírgula sessenta e dois por cento), cerca de R\$ 9.951 mi.

SCINCO[S] (02) 3954-5554 / (62) 99147-3559 | cincos@sterius.com.br  
 Edifício Engenheiro Center - Rua A, 379 - Sala 506 - Setor Oeste - Goiânia - GO - 74115-070

Rua 1 nº 564, Setor Oeste, Goiânia-GO, CEP: 74115-040  
**(62) 3920 9900** | crosara@crosara.adv.br | www.crosara.adv.br





# CROSARA

ADVOGADOS

Valor: R\$ 100,00 | Classificador: AGUARDANDO DECURSO DE PRAZO  
 PROCESSO CÍVEL E DO TRABALHO -> Processo de Conhecimento -> Procedimento de Conhecimento -> Procedimentos Especiais -> Procedimentos Regidos por Outros Códigos, Lei  
 ITUMBARA - 2ª VARA CÍVEL E AMBIENTAL  
 Usuário: DYOGO CROSARA - Data: 07/03/2022 13:42:40

**32- O Patrimônio Líquido** que representa os valores que os sócios ou acionistas têm na empresa em um determinado momento com acréscimo de 2,68% (dois vírgula sessenta e oito por cento), cerca de R\$9.905 mi. O capital social e capital realizado o saldo sem alterações. A reserva de reavaliação e o ajuste de avaliação patrimonial mantém o saldo desde janeiro de 2019. O prejuízo líquido do exercício com acréscimo de 16,22% (dezesseis vírgula vinte e dois por cento), cerca de R\$ 9.905 mi e o prejuízo acumulado mantém o saldo desde janeiro de 2019.

(62) 3954-5554 / (62) 99147-3559 | cincos@sterius.com.br  
 Edifício Engenheiro Center - Rua A, 379 - Sala 506 - Setor Oeste - Goiânia - GO - 74115-070

**33- Na INB PARTICIPAÇÕES SOCIETÁRIAS LTDA.** o Ativo nos meses representados (janeiro a agosto/19) neste relatório

INB PARTICIPAÇÕES SOCIETÁRIAS LTDA											
Ativo											
ATIVO	12/18	01/19	02/19	03/19	04/19	05/19	06/19	07/19	08/19	09/19	10/19
Ativo Permanente	1.320.000,00	1.320.000,00	1.320.000,00	1.320.000,00	1.320.000,00	1.320.000,00	1.320.000,00	1.320.000,00	1.320.000,00	1.320.000,00	1.320.000,00
Ativo Circulante	1.480.000,00	1.480.000,00	1.480.000,00	1.480.000,00	1.480.000,00	1.480.000,00	1.480.000,00	1.480.000,00	1.480.000,00	1.480.000,00	1.480.000,00
<b>Total</b>	<b>2.800.000,00</b>	<b>2.800.000,00</b>	<b>2.800.000,00</b>	<b>2.800.000,00</b>	<b>2.800.000,00</b>	<b>2.800.000,00</b>	<b>2.800.000,00</b>	<b>2.800.000,00</b>	<b>2.800.000,00</b>	<b>2.800.000,00</b>	<b>2.800.000,00</b>

(62) 3954-5554 / (62) 99147-3559 | cincos@sterius.com.br  
 Edifício Engenheiro Center - Rua A, 379 - Sala 506 - Setor Oeste - Goiânia - GO - 74115-070

vislumbramos que este grupo de contas mantém uma dinâmica conservadora em se tratando de um nivelamento sazonal, com alterações a níveis pequenos tanto como aumento/diminuição dos saldos das contas, mas nada de relevante quando analisado o Grupo de Conta Ativo e Passivo, entretanto quando partimos para as análises dos grupos/subgrupos e contas que compõem o Ativo, encontraremos alterações dentro do mês que necessitaram de um aprofundamento sobre os fatos ocorridos, desta forma iremos realizar diligência junto as empresas solicitando esclarecimentos que irão compor o próximo Relatório. Em relação de agosto para julho, houve um acréscimo de 0,31% (zero vírgula trinta e um por cento), cerca de R\$ 69 mil, que conforme já mensurado acompanha viés do grupo. O ativo Circulante apresentou uma redução nas disponibilidades de 1,94% (um vírgula noventa e quatro por cento), cerca R\$ 54 reais. A disponibilidade com redução de 8,21% (oito vírgula vinte e um por cento), cerca de R\$ 54 reais. Os créditos e adiantamento de fornecedores sem alteração nos saldos e igual aos dos meses anteriores. O imposto a recuperar, outros créditos, estoque e despesas do exercício seguinte, com saldos zerados. O Ativo não circulante no mês houve um aumento significativo 0,31% (zero vírgula trinta e um por cento), cerca R\$ 69 mil, alterando o viés que era de redução nos sete meses anteriores. O ativo realizável a

(62) 3954-5554 / (62) 99147-3559 | cincos@sterius.com.br  
 Edifício Engenheiro Center - Rua A, 379 - Sala 506 - Setor Oeste - Goiânia - GO - 74115-070

longo prazo com aumento de 0,59% (zero vírgula cinquenta e nove por cento), cerca de R\$ 132 mil, mantendo o viés que dos sete meses anteriores. As partes relacionadas com aumento de 0,59% (zero vírgula cinquenta e nove por cento), cerca de R\$ 132 mil, mantendo o viés que dos sete meses anteriores. O ativo permanente com redução significante de 29,75% (vinte e nove vírgula setenta e cinco por cento), cerca R\$ 148 mil, mantendo o viés dos últimos sete meses. Entretanto menor que os últimos meses. Os investimentos com redução de 29,75% (vinte e nove vírgula setenta e cinco por cento), cerca R\$ 148 mil, mantendo o viés dos últimos sete meses. Entretanto menor que os últimos meses. Os ativos imobilizado e Intangível com saldos zerados.

**34- Noutro lado, o Passivo** nos meses representados aqui (janeiro a agosto/19) podemos vislumbrar que este grupo de contas houve um acréscimo, modificando o viés que era de redução, mas nada de relevante quando analisado o Grupo de Conta Ativo e Passivo, entretanto quando partimos para as análises dos grupos/subgrupos e contas que compõem o Passivo, encontraremos alterações dentro do mês que necessitaram de um aprofundamento sobre os fatos ocorridos, desta forma iremos realizar diligência junto as empresas solicitando esclarecimentos que irão compor o próximo

(62) 3954-5554 / (62) 99147-3559 | cincos@sterius.com.br  
 Edifício Engenheiro Center - Rua A, 379 - Sala 506 - Setor Oeste - Goiânia - GO - 74115-070

Rua 1 nº 564, Setor Oeste, Goiânia-GO, CEP: 74115-040  
**(62) 3920 9900** | crosara@crosara.adv.br | www.crosara.adv.br







# CROSARA

ADVOGADOS

Valor: R\$ 100,00 | Classificador: AGUARDANDO DECURSO DE PRAZO  
 PROCESSO CÍVEL E DO TRABALHO -> Processo de Conhecimento -> Procedimento de Conhecimento -> Procedimentos Especiais -> Procedimentos Regidos por Outros Códigos, Lei  
 ITUMBARA - 2ª VARA CÍVEL E AMBIENTAL  
 Usuário: DYOGO CROSARA - Data: 07/03/2022 13:42:40

**SCINCOIS**

Relatório. Em relação de agosto para julho, houve um acréscimo de 0,31% (zero vírgula trinta e um por cento), cerca de R\$ 69 mil. O passivo circulante com redução de 0,27% (zero vírgula vinte e sete por cento), cerca de R\$ 69 mil. As obrigações sociais com acréscimo de 2,27% (dois vírgula vinte e sete por cento), cerca de R\$ 68 mil. Os empréstimos e financiamento, obrigações com investimentos e outras obrigações mantiveram os saldos em relação ao mês anterior. O parcelamento PERT com acréscimo de 1,30% (um vírgula trinta por cento), cerca de R\$ 573 reais. O passivo não circulante com acréscimo de 2,67% (dois vírgula sessenta e sete por cento), cerca de R\$ 4.957 mi. O exigível a longo prazo com acréscimo de 2,67% (dois vírgula sessenta e sete por cento), cerca de R\$ 4.957 mi. As obrigações com sócios mantiveram o saldo do mês anterior. O parcelamento PERT com pequena redução de 0,73% (zero vírgula zero setenta três por cento), cerca de R\$ 3 mil. O parcelamento simplificado com redução de 2,78% (dois vírgula setenta e oito por cento), cerca de R\$ 12 mil. A provisão do passivo a descoberto com acréscimo de 2,68% (dois vírgula sessenta e oito por cento), cerca de R\$ 4.952 mi.

35- O **Patrimônio Líquido** apresentou acréscimo de 2,62% (dois vírgula sessenta por cento), cerca de R\$ 4.957 mi. O capital

(62) 3954-5554 / (62) 99147-3559 | cincos@sterius.com.br  
 Edifício Engenheiro Center - Rua A, 379 - Sala 506 - Setor Oeste - Goiânia - GO - 74115-070

**SCINCOIS**

realizado e a reserva de reavaliação mantiveram os saldos desde janeiro de 2019. O ajuste de avaliação Patrimonial com redução de 0,42% (zero vírgula quarenta e dois por cento), cerca de R\$ 19 mil. O prejuízo líquido do exercício com acréscimo de 15,21% (quinze vírgula vinte e um por cento), cerca de R\$ 4.957 mil e as reservas de lucros com acréscimo de 14,29% (quatorze vírgula vinte e nove por cento), cerca de R\$ 19 mil.

**JLB PARTICIPAÇÕES SOCIETÁRIAS LTDA**

Descrição	01/01/19	31/03/19	30/06/19	31/08/19	30/09/19	31/10/19	31/12/19	31/01/20	31/03/20	30/06/20	31/08/20	30/09/20	31/10/20	31/12/20	31/01/21	31/03/21
Ativo	1.100.000,00	1.100.000,00	1.100.000,00	1.100.000,00	1.100.000,00	1.100.000,00	1.100.000,00	1.100.000,00	1.100.000,00	1.100.000,00	1.100.000,00	1.100.000,00	1.100.000,00	1.100.000,00	1.100.000,00	1.100.000,00
Ativo Circulante	1.100.000,00	1.100.000,00	1.100.000,00	1.100.000,00	1.100.000,00	1.100.000,00	1.100.000,00	1.100.000,00	1.100.000,00	1.100.000,00	1.100.000,00	1.100.000,00	1.100.000,00	1.100.000,00	1.100.000,00	1.100.000,00
Ativo Não Circulante	0,00	0,00	0,00	0,00	0,00	0,00	0,00	0,00	0,00	0,00	0,00	0,00	0,00	0,00	0,00	0,00
Passivo	1.100.000,00	1.100.000,00	1.100.000,00	1.100.000,00	1.100.000,00	1.100.000,00	1.100.000,00	1.100.000,00	1.100.000,00	1.100.000,00	1.100.000,00	1.100.000,00	1.100.000,00	1.100.000,00	1.100.000,00	1.100.000,00
Passivo Circulante	1.100.000,00	1.100.000,00	1.100.000,00	1.100.000,00	1.100.000,00	1.100.000,00	1.100.000,00	1.100.000,00	1.100.000,00	1.100.000,00	1.100.000,00	1.100.000,00	1.100.000,00	1.100.000,00	1.100.000,00	1.100.000,00
Passivo Não Circulante	0,00	0,00	0,00	0,00	0,00	0,00	0,00	0,00	0,00	0,00	0,00	0,00	0,00	0,00	0,00	0,00

(62) 3954-5554 / (62) 99147-3559 | cincos@sterius.com.br  
 Edifício Engenheiro Center - Rua A, 379 - Sala 506 - Setor Oeste - Goiânia - GO - 74115-070

**SCINCOIS**

Descrição	01/01/19	31/03/19	30/06/19	31/08/19	30/09/19	31/10/19	31/12/19	31/01/20	31/03/20	30/06/20	31/08/20	30/09/20	31/10/20	31/12/20	31/01/21	31/03/21
Ativo	1.100.000,00	1.100.000,00	1.100.000,00	1.100.000,00	1.100.000,00	1.100.000,00	1.100.000,00	1.100.000,00	1.100.000,00	1.100.000,00	1.100.000,00	1.100.000,00	1.100.000,00	1.100.000,00	1.100.000,00	1.100.000,00
Ativo Circulante	1.100.000,00	1.100.000,00	1.100.000,00	1.100.000,00	1.100.000,00	1.100.000,00	1.100.000,00	1.100.000,00	1.100.000,00	1.100.000,00	1.100.000,00	1.100.000,00	1.100.000,00	1.100.000,00	1.100.000,00	1.100.000,00
Ativo Não Circulante	0,00	0,00	0,00	0,00	0,00	0,00	0,00	0,00	0,00	0,00	0,00	0,00	0,00	0,00	0,00	0,00
Passivo	1.100.000,00	1.100.000,00	1.100.000,00	1.100.000,00	1.100.000,00	1.100.000,00	1.100.000,00	1.100.000,00	1.100.000,00	1.100.000,00	1.100.000,00	1.100.000,00	1.100.000,00	1.100.000,00	1.100.000,00	1.100.000,00
Passivo Circulante	1.100.000,00	1.100.000,00	1.100.000,00	1.100.000,00	1.100.000,00	1.100.000,00	1.100.000,00	1.100.000,00	1.100.000,00	1.100.000,00	1.100.000,00	1.100.000,00	1.100.000,00	1.100.000,00	1.100.000,00	1.100.000,00
Passivo Não Circulante	0,00	0,00	0,00	0,00	0,00	0,00	0,00	0,00	0,00	0,00	0,00	0,00	0,00	0,00	0,00	0,00

36- Na JLB PARTICIPAÇÕES SOCIETÁRIAS LTDA o **Ativo** nos meses representados (janeiro a agosto/19) neste relatório vislumbramos que este grupo de contas mantém uma dinâmica conservadora em se tratando de um nivelamento sazonal, com alterações a níveis pequenos tantos como aumento/diminuição dos saldos das contas, mas nada de relevante quando analisado o Grupo de Conta Ativo e Passivo, entretanto quando partimos para as análises dos grupos/subgrupos e contas que compõem o Ativo, encontraremos alterações dentro do mês que necessitaram de um aprofundamento sobre os fatos ocorridos, desta forma iremos realizar diligência junto as empresas solicitando esclarecimentos que irão compor o próximo


(62) 3954-5554 / (62) 99147-3559 | cincos@sterius.com.br  
 Edifício Engenheiro Center - Rua A, 379 - Sala 506 - Setor Oeste - Goiânia - GO - 74115-070

**SCINCOIS**

Relatório. Em relação de agosto para julho, houve um acréscimo de 0,23% (zero vírgula vinte e três por cento) cerca de R\$ 41 mil, que conforme já mensurado acompanha viés do grupo. O ativo circulante houve uma redução nas disponibilidades de 1,08% (um vírgula zero oito por cento), cerca R\$ 54 reais. A disponibilidade com redução de 10,61% (dez vírgula sessenta e um por cento), cerca de R\$ 54 reais. Os créditos, adiantamento de fornecedores e adiantamento para despesas não apresentaram alterações nos saldos mantendo os mesmos valores dos meses anteriores. Os outros créditos e estoques os saldos estão zerados. O ativo não circulante houve um aumento significativo 0,23% (zero vírgula vinte e três por cento), cerca R\$ 41 mil, alterando o viés que era de redução nos sete meses anteriores. O ativo realizável a longo prazo com aumento de 0,59% (zero vírgula cinquenta e nove por cento), cerca de R\$ 104 mil, mantendo o viés que dos sete meses anteriores. As partes relacionadas com aumento de 0,59% (zero vírgula cinquenta e nove por cento), cerca de R\$ 104 mil, mantendo o viés que dos sete meses anteriores. O ativo permanente (não circulante) com redução significativa, de 29,75% (vinte e nove vírgula setenta e cinco por cento), cerca R\$ 62 mil, mantendo o viés dos últimos sete meses. Entretanto menor que os últimos meses. Os investimentos com redução de 29,75% (vinte e nove vírgula setenta e cinco por cento), cerca R\$ 62 mil,

(62) 3954-5554 / (62) 99147-3559 | cincos@sterius.com.br  
 Edifício Engenheiro Center - Rua A, 379 - Sala 506 - Setor Oeste - Goiânia - GO - 74115-070


Rua 1 nº 564, Setor Oeste, Goiânia-GO, CEP: 74115-040  
**(62) 3920 9900** | crosara@crosara.adv.br | www.crosara.adv.br



mantendo o viés dos últimos sete meses. Entretanto menor que os últimos meses. Os ativos imobilizado e intangível apresentam saldos zerados.

37- Noutro lado, o Passivo nos meses representados aqui (janeiro a agosto/19) em relação de agosto para julho, houve um acréscimo de 0,23% (zero vírgula vinte três por cento), cerca de R\$ 41 mil. O circulante apresentou redução de 0,26% (zero vírgula vinte e seis por cento), cerca de R\$ 54 mil, em relação ao mês anterior. As obrigações sociais com acréscimo de 2,03% (dois vírgula zero três por cento), cerca de R\$ 53 mil. Empréstimos e financiamento e obrigações com investimentos mantiveram os saldos em relação ao mês anterior. O parcelamento PERT com acréscimo de 1,30% (um vírgula trinta por cento), cerca de R\$ 530 reais e parcelamento simplificado manteve o saldo. O passivo não circulante com acréscimo de 2,67% (dois vírgula sessenta e sete por cento), cerca de R\$ 4.957 mi. O exigível a Longo Prazo (subgrupo) com acréscimo de 2,67% (dois vírgula sessenta e sete por cento), cerca de R\$ 4.957 mi. As obrigações com sócios mantiveram o saldo do mês anterior. O parcelamento PERT com redução pequena de 0,73% (zero vírgula zero setenta três por cento), cerca de R\$ 3 mil e o parcelamento simplificado com redução de 2,78% (dois vírgula

(62) 3954-5554 / (62) 99147-3559 | cincos@sterius.com.br  
 Edifício Empire Center - Rua A, 370 - Sala 506 - Setor Oeste, Goiânia - GO - 74115-070



setenta e oito por cento), cerca de R\$ 11 mil. A provisão do passivo a descoberto com acréscimo de 2,68% (dois vírgula sessenta e oito por cento), cerca de R\$ 4.952 mi.


38- O **Patrimônio Líquido** apresentou acréscimo de 2,63% (dois vírgula sessenta três por cento), cerca de R\$ 4.970 mi. O capital realizado e a reserva de reavaliação mantém o saldo desde janeiro de 2019. O ajuste de avaliação patrimonial com redução de 0,42% (zero vírgula quarenta e dois por cento), cerca de R\$ 19 mil. O prejuízo líquido do exercício apresentou acréscimo de 15,24% (quinze vírgula vinte e quatro por cento), cerca de R\$ 4.970 mi, prejuízo acumulado mantém o saldo desde janeiro de 2019 e as reservas de lucros com acréscimo de 14,29% (quatorze vírgula vinte e nove por cento), cerca de R\$ 19 mil.

39- Da consolidação dos dados e valores de cada empresa, demonstrativos das receitas, despesas e resultados mensais e no exercício, constata-se:

**No período em exame**

CONTÁBIL	ESTRUTURAS	FUNDAÇÃO				TOTAL
		ENERGIA	PARTICIPAÇÕES	JAR	JE	
RECEITAS	R\$ 27.004.762,27	R\$ 462.270,11	R\$ 0,00	R\$ 516.480,00	R\$ 28.023.512,38	
DESPESAS	R\$ 27.991.151,11	R\$ 462.262,00	R\$ 1.998.203,00	R\$ 200.000,00	R\$ 30.852.516,11	
RESULTADO LÍQUIDO DO EXERCÍCIO	R\$ 913.611,16	R\$ 608,11	R\$ 1.996.203,00	R\$ 316.480,00	R\$ 1.916.302,16	
RESULTADO ACUMULADO DO EXERCÍCIO	R\$ 4.970.148,00	R\$ 462,00	R\$ 1.996.203,00	R\$ 316.480,00	R\$ 7.283.293,00	

(62) 3954-5554 / (62) 99147-3559 | cincos@sterius.com.br  
 Edifício Empire Center - Rua A, 370 - Sala 506 - Setor Oeste, Goiânia - GO - 74115-070




**No exercício de 2019**


CONTÁBIL	ESTRUTURAS	ENERGIA	PARTICIPAÇÕES	JAR	JE	TOTAL
RECEITAS	R\$ 27.004.762,27	R\$ 462.270,11	R\$ 0,00	R\$ 516.480,00	R\$ 28.023.512,38	
DESPESAS	R\$ 27.991.151,11	R\$ 462.262,00	R\$ 1.998.203,00	R\$ 200.000,00	R\$ 30.852.516,11	
RESULTADO LÍQUIDO DO EXERCÍCIO	R\$ 913.611,16	R\$ 608,11	R\$ 1.996.203,00	R\$ 316.480,00	R\$ 1.916.302,16	
RESULTADO ACUMULADO DO EXERCÍCIO	R\$ 4.970.148,00	R\$ 462,00	R\$ 1.996.203,00	R\$ 316.480,00	R\$ 7.283.293,00	

40- O comportamento dos resultados acumulados neste período exame, acumulados em 2019, o patrimônio líquido e prejuízo acumulados, assim se consubstanciam.

**GRUPO STEMAC**  
 Resultados em agosto de 2019




(62) 3954-5554 / (62) 99147-3559 | cincos@sterius.com.br  
 Edifício Empire Center - Rua A, 370 - Sala 506 - Setor Oeste, Goiânia - GO - 74115-070



**PREJUÍZO ACUMULADO EM AGOSTO DE 2019**

CONTÁBIL	ESTRUTURAS	ENERGIA	PARTICIPAÇÕES	JAR	JE	TOTAL
RECEITAS	R\$ 27.004.762,27	R\$ 462.270,11	R\$ 0,00	R\$ 516.480,00	R\$ 28.023.512,38	
DESPESAS	R\$ 27.991.151,11	R\$ 462.262,00	R\$ 1.998.203,00	R\$ 200.000,00	R\$ 30.852.516,11	
RESULTADO LÍQUIDO DO EXERCÍCIO	R\$ 913.611,16	R\$ 608,11	R\$ 1.996.203,00	R\$ 316.480,00	R\$ 1.916.302,16	
RESULTADO ACUMULADO DO EXERCÍCIO	R\$ 4.970.148,00	R\$ 462,00	R\$ 1.996.203,00	R\$ 316.480,00	R\$ 7.283.293,00	

**GRUPO STEMAC**  
 Resultados em 2019



**PREJUÍZO ACUMULADO NO ANO DE 2019**

CONTÁBIL	ESTRUTURAS	ENERGIA	PARTICIPAÇÕES	JAR	JE	TOTAL
RECEITAS	R\$ 27.004.762,27	R\$ 462.270,11	R\$ 0,00	R\$ 516.480,00	R\$ 28.023.512,38	
DESPESAS	R\$ 27.991.151,11	R\$ 462.262,00	R\$ 1.998.203,00	R\$ 200.000,00	R\$ 30.852.516,11	
RESULTADO LÍQUIDO DO EXERCÍCIO	R\$ 913.611,16	R\$ 608,11	R\$ 1.996.203,00	R\$ 316.480,00	R\$ 1.916.302,16	
RESULTADO ACUMULADO DO EXERCÍCIO	R\$ 4.970.148,00	R\$ 462,00	R\$ 1.996.203,00	R\$ 316.480,00	R\$ 7.283.293,00	


(62) 3954-5554 / (62) 99147-3559 | cincos@sterius.com.br  
 Edifício Empire Center - Rua A, 370 - Sala 506 - Setor Oeste, Goiânia - GO - 74115-070





# CROSARA

ADVOGADOS



**PREJUÍZO ACUMULADO STEMAC**

EMPRESA	GERADORES	ENERGIA	PARTICIPAÇÕES	JNB	JLB	TOTAL
Prejuízo Acumulado	-R\$ 151,8 mi	-R\$ 154 mi	-R\$ 265,6 mi	-R\$ 265,6 mi	-R\$ 265,6 mi	-R\$ 1.003,2 mi

41- As informações prestadas pelo GRUPO STEMAC e a metodologias de análises estão em fase contínua de aprimoramento para melhor exame e compreensão do contorno recuperacional, situação previsível e regular nessa rotina recorrente inaugurada com as atividades deste Auxiliar.

42- Preliminarmente, em síntese, e em caráter não exaustivo, constatamos que as empresas do GRUPO STEMAC permanecem com registros sucessivos de prejuízos mensais e neste período em exame correspondeu: STEMAC GERADORES = R\$9,9mi; STEMAC ENERGIA = R\$154 mil; STEMAC S/A PARTICIPAÇÕES = R\$9,9mi; JNB PARTICIPAÇÕES SOCIETÁRIAS = R\$4,9 mi e JLB PARTICIPAÇÕES SOCIETÁRIAS = R\$4,9mi, quando consolidados atingiram prejuízo de R\$29,8mi. Nos seus balanços patrimoniais as empresas conjuntamente apresentam prejuízos acumulados no valor de R\$1,6 bi, e os prejuízos individualizados somam R\$118 mi (Geradores); R\$118,8 mi (Participações); R\$265,6 mi (JNB) e R\$265,6 mi (JLB), e, patrimônio líquido negativo em mais de R\$1,1 bi. As demais análises de liquidez

geral, solvência geral, lucratividade, rentabilidade, liquidez seca e corrente e endividamento, corroboram a demonstração exposta de atual fragilidade escritural, ainda carente em melhor demonstrar uma coerência contábil com a atual etapa do processamento recuperacional. Contudo, a designação da assembleia geral de credores que apreciará o plano de recuperação judicial no mês de outubro de 2019 com eventual possibilidade de novação das dívidas sujeitas à recuperação judicial trará incontestemente alteração no cenário exposto. Por fim, há registro de atividade empresarial com a linha de produção de CMG's, venda de peças e serviços prestados com patamares superiores aos apurados no mês anterior.

43- Por fim, submetemos a Vossa Senhoria o presente relatório e colocamo-nos à disposição para eventuais esclarecimentos que se fizerem necessários.

**STENIUS LACERDA BASTOS EIRELI - ME**  
(CINCO S - Consultoria Organizacional de Resultado)  
Rep. p/ STENIUS LACERDA BASTOS  
Auxiliar da Administração Judicial

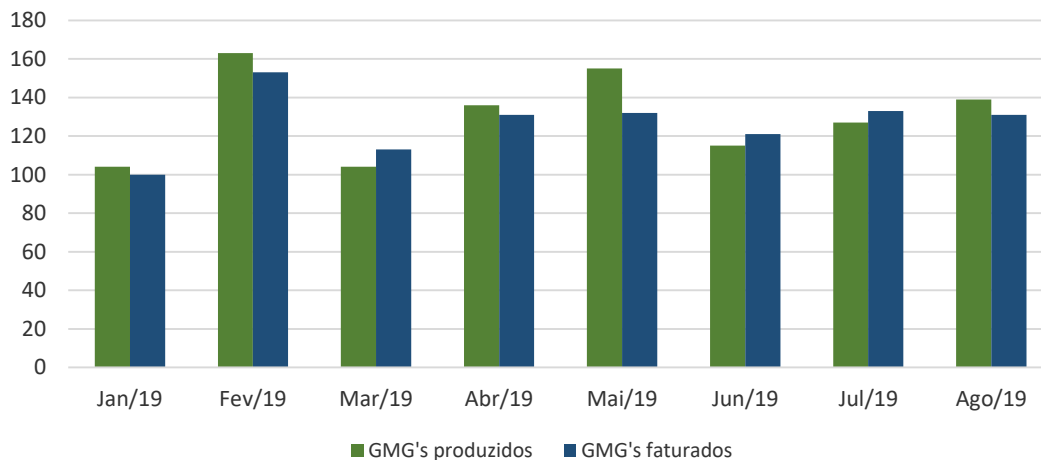
Rua 1 nº 564, Setor Oeste, Goiânia-GO, CEP: 74115-040  
(62) 3920 9900 | crosara@crosara.adv.br | www.crosara.adv.br

Valor: R\$ 100,00 | Classificador: AGUARDANDO DECURSO DE PRAZO  
PROCESSO CÍVEL E DO TRABALHO -> Processo de Conhecimento -> Procedimento de Conhecimento -> Procedimentos Especiais -> Procedimentos Regidos por Outros Códigos, Lei  
ITUMBARA - 2ª VARA CÍVEL E AMBIENTAL  
Usuário: DYOGO CROSARA - Data: 07/03/2022 13:42:40



3. Assim, em sequência à metodologia de trabalho já empregados e ressalvadas as observações de eventuais ausências de dados e como elementos fornecidos pelas devedoras, apresento enfoques das atividades operacionais e comerciais mensais do **GRUPO SETMAC**, em análises à produção, serviços, custos e faturamento, dos quais extraí-se, graficamente, os seguintes indicadores: *(i)* a produção e faturamento de GMG's; *(ii)* o custo médio de produção; *(iii)* o custo do GMG's *versus* o faturamento do produto *versus* faturamento de peças e serviços; *(iv)* o total de faturamento de GMG's e peças e serviços; *(v)* o faturamento da venda de serviços e *(vi)* o quantitativo de contratos de locação, no período de janeiro a agosto de 2019 e no mesmo período, também, nos anos de 2017 e 2018.

### PRODUÇÃO E FATURAMENTO DE GMG'S 2019



Descrição	Jan/19	Fev/19	Mar/19	Abr/19	Mai/19	Jun/19	Jul/19	Ago/19	VAR%	VAR/QTDE
GMG's produzidos	104	163	104	136	155	115	127	139	9%	12
GMG's faturados	100	153	113	131	132	121	133	131	-2%	-2

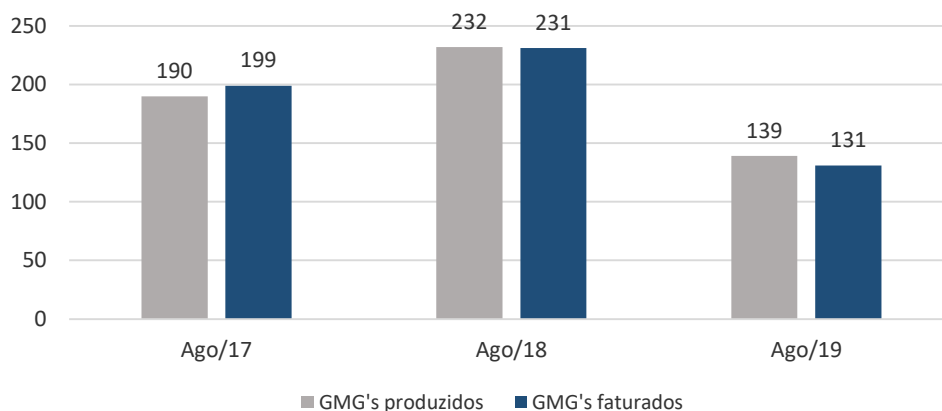
Rua 1 nº 564, Setor Oeste, Goiânia-GO, CEP: 74115-040  
 (62) 3920 9900 | crosara@crosara.adv.br | www.crosara.adv.br

Valor: R\$ 100,00 | Classificador: AGUARDANDO DECURSO DE PRAZO  
 PROCESSO CÍVEL E DO TRABALHO -> Processo de Conhecimento -> Procedimento de Conhecimento -> Procedimentos Especiais -> Procedimentos Regidos por Outros Códigos, Lei  
 ITUMBIAIRA - 2ª VARA CÍVEL E AMBIENTAL  
 Usuário: DYOGO CROSARA - Data: 07/03/2022 13:42:40



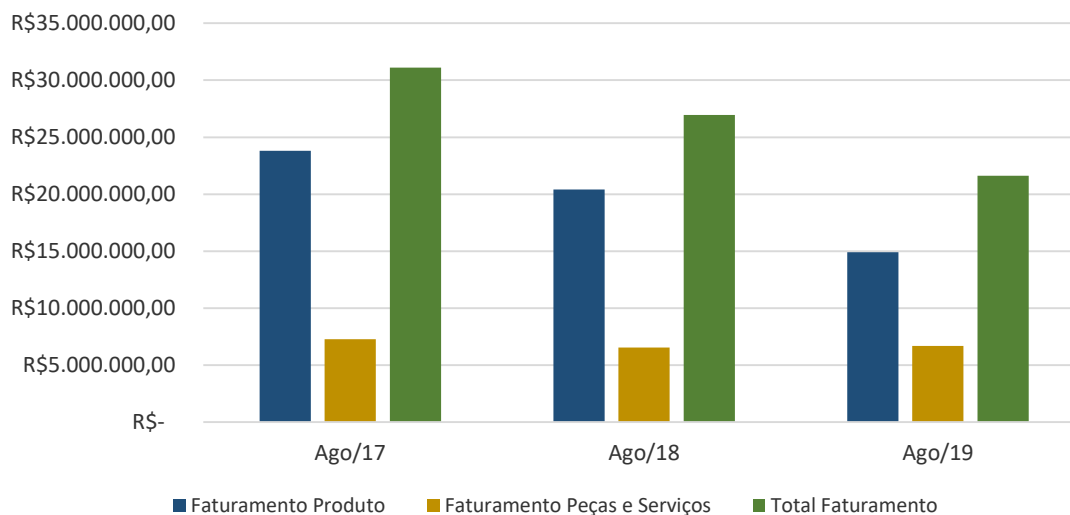


### PRODUÇÃO E FATURAMENTO DE GMG'S Ago 17/18/19



Descrição	Ago/17	Ago/18	Ago/19	Var 19/18	
GMG's produzidos	190	232	139	-40%	-93
GMG's faturados	199	231	131	-35%	-100

### FATURAMENTO DE GMG'S e PEÇAS E SERVIÇOS AGO 17/18/19



Rua 1 nº 564, Setor Oeste, Goiânia-GO, CEP: 74115-040  
 (62) 3920 9900 | crosara@crosara.adv.br | www.crosara.adv.br

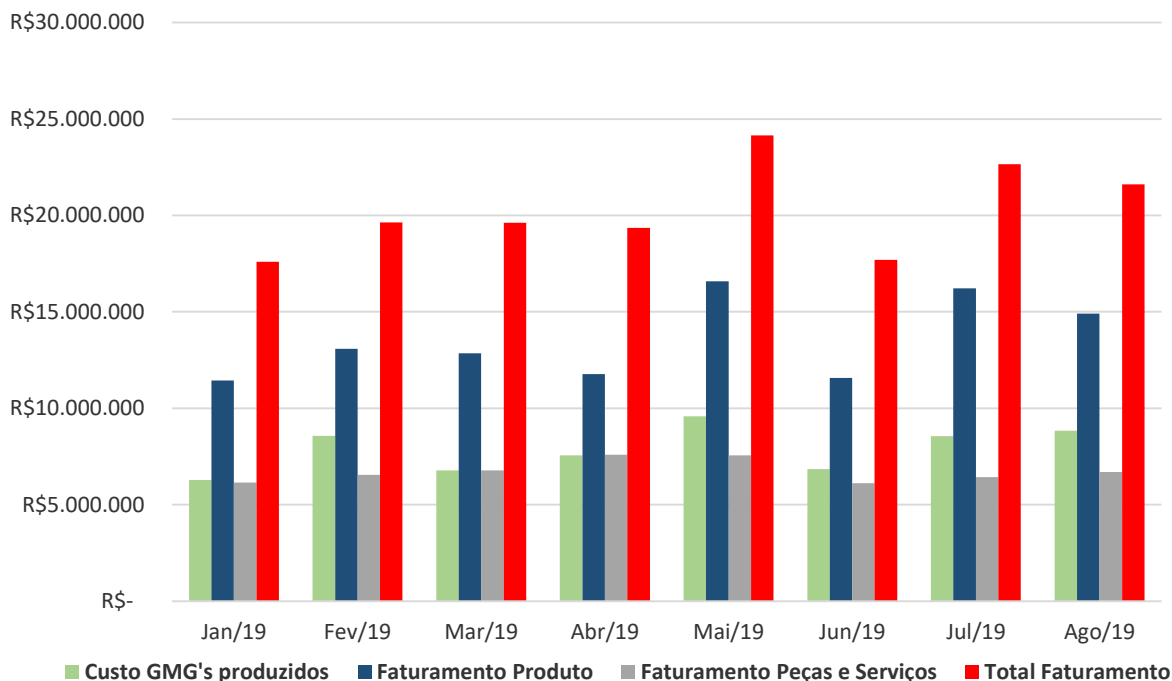
Valor: R\$ 100,00 | Classificador: AGUARDANDO DECURSO DE PRAZO  
 PROCESSO CÍVEL E DO TRABALHO -> Processo de Conhecimento -> Procedimento de Conhecimento -> Procedimentos Especiais -> Procedimentos Regidos por Outros Códigos, Lei  
 ITUMBARA - 2ª VARA CÍVEL E AMBIENTAL  
 Usuário: DYOGO CROSARA - Data: 07/03/2022 13:42:40



Valor: R\$ 100,00 | Classificador: AGUARDANDO DECURSO DE PRAZO  
 PROCESSO CÍVEL E DO TRABALHO -> Processo de Conhecimento -> Procedimento de Conhecimento -> Procedimentos Especiais -> Procedimentos Regidos por Outros Códigos, Lei  
 ITUMBARA - 2ª VARA CÍVEL E AMBIENTAL  
 Usuário: DYOGO CROSARA - Data: 07/03/2019 19:29:52

Descrição		Ago/17	Ago/18	Ago/19
Quantidade GMG's produzidos		190	232	139
Custo GMG's produzidos	R\$	10.475.836,16	R\$ 12.127.578,40	R\$ 8.842.782,13
Quantidade GMG's vendidos/faturados		199	231	131
Faturamento Produto	R\$	23.817.906,75	R\$ 20.403.590,32	R\$ 14.915.218,13
Faturamento Peças e Serviços	R\$	7.288.357,38	R\$ 6.550.332,20	R\$ 6.692.665,24
<b>Total Faturamento</b>	<b>R\$</b>	<b>31.106.264,13</b>	<b>R\$ 26.953.922,52</b>	<b>R\$ 21.607.883,37</b>
custo médio de produção	R\$	55.136,00	R\$ 52.274,00	R\$ 63.617,00
<b>Var R\$/% (FATURAMENTO)</b>	<b>Base</b>		<b>-R\$ 4.152.341,61</b>	<b>-R\$ 5.346.039,15</b>
			<b>-13,3%</b>	<b>-19,8%</b>

### CUSTOS E FATURAMENTOS DE GMG's e Peças e Serviços 2019



Rua 1 nº 564, Setor Oeste, Goiânia-GO, CEP: 74115-040  
 (62) 3920 9900 | crosara@crosara.adv.br | www.crosara.adv.br

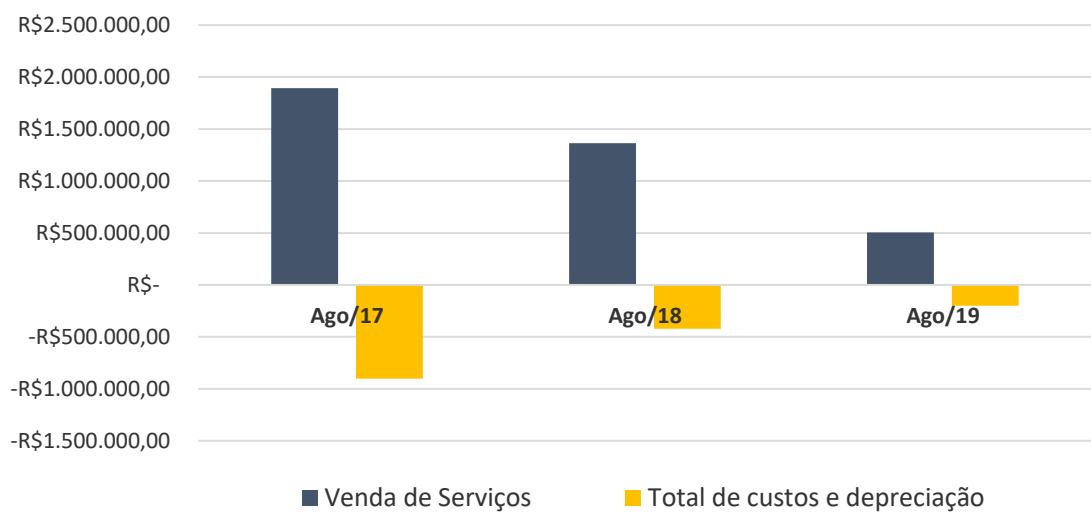




Valor: R\$ 100,00 | Classificador: AGUARDANDO DECURSO DE PRAZO  
 PROCESSO CÍVEL E DO TRABALHO -> Processo de Conhecimento -> Procedimento de Conhecimento -> Procedimentos Especiais -> Procedimentos Regidos por Outros Códigos, Lei  
 ITUMBARA - 2ª VARA CÍVEL E  
 Usuário: DYOGO CROSARA -  
 Data: 07/03/2022 13:42:40

Descrição	Jan/19	Feb/19	Mar/19	Abr/19	Mai/19	Jun/19	Jul/19	Ago/19	VARIAÇÃO
Quantidade GMG's produzidos	104	100	104	136	155	115	127	139	12
Custo GMG's produzidos	R\$ 6.273.350	R\$ 8.567.405	R\$ 6.785.673	R\$ 7.554.340	R\$ 9.584.205	R\$ 6.843.159	R\$ 8.553.321	R\$ 8.842.782	R\$ 289.461
Quantidade GMG's vendidos/faturados	100	163	113	131	132	121	133	131	-2
Faturamento Produto	R\$ 11.447.813	R\$ 13.085.771	R\$ 12.844.948	R\$ 11.768.060	R\$ 16.580.179	R\$ 11.579.052	R\$ 16.221.265	R\$ 14.915.218	-R\$ 1.306.047
Faturamento Peças e Serviços	R\$ 6.145.781	R\$ 6.553.374	R\$ 6.779.913	R\$ 7.591.521	R\$ 7.561.997	R\$ 6.116.471	R\$ 6.427.338	R\$ 6.692.665	R\$ 265.327
<b>Total Faturamento</b>	<b>R\$ 17.593.595</b>	<b>R\$ 19.639.145</b>	<b>R\$ 19.624.860</b>	<b>R\$ 19.359.582</b>	<b>R\$ 24.142.176</b>	<b>R\$ 17.695.523</b>	<b>R\$ 22.648.603</b>	<b>R\$ 21.607.883</b>	<b>-R\$ 1.040.720</b>
Var R\$/%	Base	R\$ 2.045.550 11,6%	-R\$ 14.284 -0,1%	-R\$ 265.279 -1,4%	R\$ 4.782.594 24,7%	-R\$ 6.446.653 -26,7%	R\$ 4.953.081 28,0%	-R\$ 1.040.720 -4,6%	

**VENDAS DE SERVIÇOS E LOCAÇÕES DE EQUIPAMENTOS  
AGO 17/18/19**

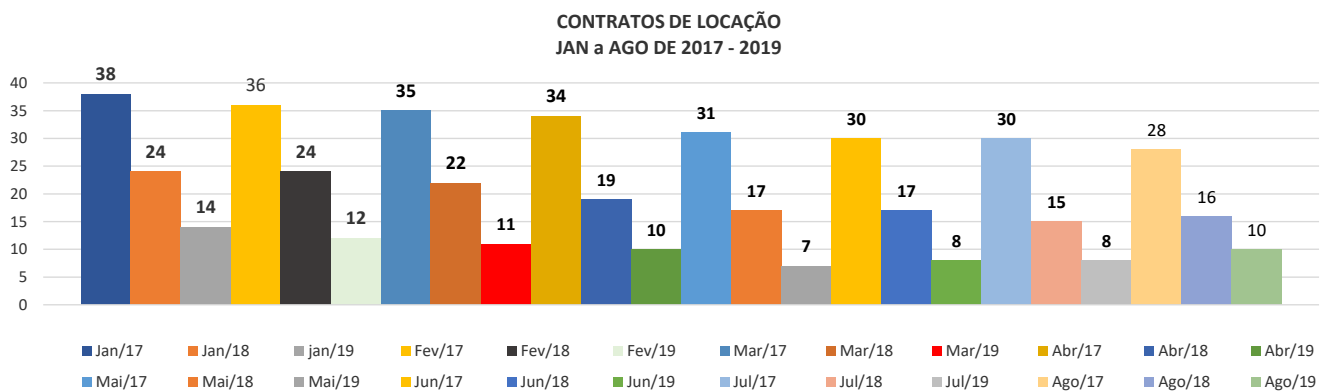


Descrição	Ago/17	Ago/18	Ago/19
Venda de Serviços	R\$ 1.893.625,55	R\$ 1.362.513,51	R\$ 504.643,41
(-) Custo dos Serviços Prestados	-R\$ 7.284,01	NI	NI
(-) Depreciação	-R\$ 893.552,44	-R\$ 420.351,86	-R\$ 200.725,31
<b>Total de custos e depreciação</b>	<b>-R\$ 900.836,45</b>	<b>-R\$ 420.351,86</b>	<b>-R\$ 200.725,31</b>
Contratos de locação	28	16	10

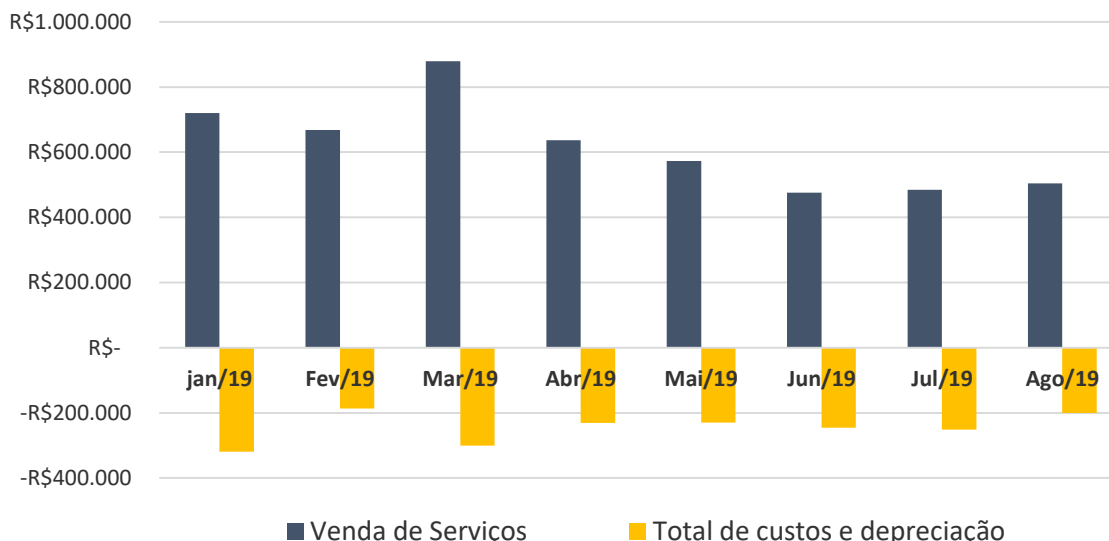
Rua 1 nº 564, Setor Oeste, Goiânia-GO, CEP: 74115-040  
 (62) 3920 9900 | crosara@crosara.adv.br | www.crosara.adv.br



Valor: R\$ 100,00 | Classificador: AGUARDANDO DECURSO DE PRAZO  
 PROCESSO CÍVEL E DO TRABALHO -> Processo de Conhecimento -> Procedimento de Conhecimento -> Procedimentos Especiais -> Procedimentos Regidos por Outros Códigos, Lei  
 ITUMBARA - 2ª VARA CÍVEL E AMBIENTAL  
 Usuário: DYOGO CROSARA - Data: 07/03/2022 13:42:40



**VENDAS DE SERVIÇOS E LOCAÇÕES DE EQUIPAMENTOS  
2019**



Descrição	Jan/19	Fev/19	Mar/19	Abr/19	Mai/19	Jun/19	Jul/19	Ago/19	VARIACIONES
Venda de Serviços	R\$ 720.491	R\$ 668.364	R\$ 879.285	R\$ 636.624	R\$ 573.054	R\$ 476.108	R\$ 484.485	R\$ 504.643	R\$ 20.159 4,2%
(-) Custo dos Serviços Prestados	-R\$ 9.669	-R\$ 10.894	-R\$ 81.570	-R\$ 11.469	-R\$ 11.199	-R\$ 27.336	-R\$ 50.706	NI	-
(-) Depreciação	-R\$ 309.443	-R\$ 175.605	-R\$ 218.956	-R\$ 218.901	-R\$ 218.727	-R\$ 218.045	-R\$ 201.079	-R\$ 200.725	R\$ 354 -0,2%
Total de custos e depreciação	-R\$ 319.112	-R\$ 186.500	-R\$ 300.525	-R\$ 230.370	-R\$ 229.926	-R\$ 245.381	-R\$ 251.785	-R\$ 200.725	R\$ 51.060 -20,3%
Contratos de locação	14	12	11	10	7	8	8	10	2 25,0%

Rua 1 nº 564, Setor Oeste, Goiânia-GO, CEP: 74115-040  
 (62) 3920 9900 | crosara@crosara.adv.br | www.crosara.adv.br





4. Por oportuno, devo novamente registrar que as informações acima foram extraídas dos dados fornecidos pelas devedoras, e ainda, decorrem de análises não exaustivas pertinentes à real e completa situação da empresa e, de fato, o que ocorre nesse momento é a contínua evolução e o aperfeiçoamento das fixações das rotinas e dos indicadores de gestão, que servem para bem transparecer as atividades empresarias do **GRUPO STEMAC**, notadamente, a esse Julgador, Ministério Público e Credores.

5. Por oportuno, transcrevo as observações concludentes expressadas pelo Auxiliar deste Administrador Judicial, expostas no item 3 deste relatório:

[...] Preliminarmente, em síntese, e em caráter não exaustivo, constatamos que as empresas do **GRUPO STEMAC** permanecem com registros sucessivos de prejuízos mensais e neste período em exame correspondeu: **STEMAC GERADORES = R\$9,9 mi**; **STEMAC ENERGIA = R\$54 mil**; **STEMAC S/A PARTICIPAÇÕES = R\$9,9 mi**; **JNB PARTICIPAÇÕES SOCIETÁRIAS = R\$4,9 mi** e **JLB PARTICIPAÇÕES SOCIETÁRIAS = R\$4,9 mi**, quando consolidados atingiram prejuízo de **R\$29,8 mi**. Nos seus balanços patrimoniais as empresas conjuntamente apresentam prejuízos acumulados no valor de **R\$1,6 bi**, e os prejuízos individualizados somam **R\$518 mi (Geradores)**; **R\$518,8 mi (Participações)**; **R\$265,6 mi (JNB)** e **R\$265,6 mi (JLB)**, e, patrimônio líquido negativo em mais de **R\$1,1bi**. As demais análises de liquidez geral; solvência geral, lucratividade, rentabilidade, liquidez seca e corrente e endividamento, corroboram a demonstração exposta de atual fragilidade escritural, ainda carente em melhor demonstrar uma coerência contábil com a atual etapa do

PÁGINA 19 DE 22

Rua 1 nº 564, Setor Oeste, Goiânia-GO, CEP: 74115-040  
(62) 3920 9900 | crosara@crosara.adv.br | www.crosara.adv.br

Valor: R\$ 100,00 | Classificador: AGUARDANDO DECURSO DE PRAZO  
PROCESSO CÍVEL E DO TRABALHO -> Processo de Conhecimento -> Procedimento de Conhecimento -> Procedimentos Especiais -> Procedimentos Regidos por Outros Códigos, Lei  
ITUMBARA - 2ª VARA CÍVEL E AMBIENTAL  
Usuário: DYOGO CROSARA - Data: 07/03/2022 13:42:40



processamento recuperacional. Contudo, a designação da assembleia geral de credores que apreciará o plano de recuperação judicial no mês de outubro de 2019 com eventual possibilidade de novação das dívidas sujeitas à recuperação judicial trará incontestemente alteração no cenário exposto. Por fim, há registro de atividade empresarial com a linha de produção de GMG's, venda de peças e serviços prestados com patamares superiores aos apurados no mês anterior. [...]

6. Diante dos dados e informações prestados pelo **GRUPO STEMAC** e reporte do Auxiliar deste Administrador Judicial, confirmamos a contínua atividade empresarial com os quantitativos na produzidos de GMGs superior neste período em 9% (nove por cento) em relação ao mês anterior.

7. Comparativamente aos últimos três anos e nesse mês em estudo, tem-se que os quantitativos de GMG's produzidos e faturados em agosto de 2019 foram inferiores aos registrados em agosto de 2018 e 2017. De igual modo, no comparativo nos mesmos períodos nos exercícios anteriores o total de faturamento de agosto de 2019 (R\$21,6mi) foi inferior a agosto/2018 (R\$26,9mi) e superior e também a agosto de 2017 (R\$31,1), representando uma retração de 19,88% (dezenove vírgula oitenta e oito por cento) entre os anos de 2018 e 2019. Neste exercício e em relação aos meses de agosto e julho, registrou-se elevação no custo de produção de 3% (três por cento); acréscimo na linha de montagem de 9% (nove por cento) e total de faturamento inferior em 4,6% (quatro vírgula por cento). A venda de serviços foi menor em relação aos dois anos anteriores em iguais períodos e acréscimo de 4% (quatro por cento) em relação ao mês anterior.

PÁGINA 20 DE 22

Rua 1 nº 564, Setor Oeste, Goiânia-GO, CEP: 74115-040  
(62) 3920 9900 | crosara@crosara.adv.br | www.crosara.adv.br

Valor: R\$ 100,00 | Classificador: AGUARDANDO DECURSO DE PRAZO  
PROCESSO CÍVEL E DO TRABALHO -> Processo de Conhecimento -> Procedimento de Conhecimento -> Procedimentos Especiais -> Procedimentos Regidos por Outros Códigos, Lei  
ITUMBARA - 2ª VARA CÍVEL E AMBIENTAL  
Usuário: DYOGO CROSARA - Data: 07/03/2022 13:42:40





8. O comportamento contábil ainda não demonstra favorecimento ou viés de retomada, haja vista a sucessão de prejuízos neste exercício e os elevados valores negativos registrados nos balanços patrimoniais.

9. Contudo, cumpre registrar, ainda, que a Assembleia Geral de Credores, realizada em segunda convocação na data de 21.08.2019, foi suspensa em razão do pedido apresentado pelas recuperandas para discussão do Plano de Recuperação Judicial com credores, especialmente porque Instituições financeiras pleitearam mais tempo para análise do mesmo.

10. Dessa forma, foi realizada a votação da suspensão da AGC, que restou aprovada pela maioria dos credores presentes e terá continuidade no dia **22.10.2019 às 13:00**, no mesmo local, conforme ata e demais documentos juntados no evento 890 dos autos principais.

11. E, assim, em caso de aprovação exsurge a possibilidade de novação da dívida, o que certamente possibilitaria uma reversão da presente situação escritural

12. Ante o exposto, requer o recebimento e aprovação deste relatório elaborado por este Administrador Judicial, com base nos dados, documentos e informações até então disponibilizados pelo **GRUPO STEMAC**, e intimação do Ministério Público, Credores e Devedoras.

PÁGINA 21 DE 22

Rua 1 nº 564, Setor Oeste, Goiânia-GO, CEP: 74115-040  
(62) 3920 9900 | crosara@crosara.adv.br | www.crosara.adv.br

Valor: R\$ 100,00 | Classificador: AGUARDANDO DECURSO DE PRAZO  
PROCESSO CÍVEL E DO TRABALHO -> Processo de Conhecimento -> Procedimento de Conhecimento -> Procedimentos Especiais -> Procedimentos Regidos por Outros Códigos, Lei  
ITUMBARA - 2ª VARA CÍVEL E AMBIENTAL  
Usuário: DYOGO CROSARA - Data: 07/03/2022 13:42:40



P. Deferimento.

Goiânia, 30 de setembro de 2019.

**Dyogo Crosara**  
**OAB-GO 23.523**  
**Administrador Judicial**

PÁGINA 22 DE 22

Rua 1 nº 564, Setor Oeste, Goiânia-GO, CEP: 74115-040  
**(62) 3920 9900** | [crosara@crosara.adv.br](mailto:crosara@crosara.adv.br) | [www.crosara.adv.br](http://www.crosara.adv.br)

Valor: R\$ 100,00 | Classificador: AGUARDANDO DECURSO DE PRAZO  
PROCESSO CÍVEL E DO TRABALHO -> Processo de Conhecimento -> Procedimento de Conhecimento -> Procedimentos Especiais -> Procedimentos Regidos por Outros Códigos, Lei  
ITUMBARA - 2ª VARA CÍVEL E AMBIENTAL  
Usuário: DYOGO CROSARA - Data: 07/03/2022 13:42:40

 Tribunal de Justiça do Estado de Goiás

Documento Assinado e Publicado Digitalmente em 04/10/2019 19:29:52

Assinado por DYOGO CROSARA:00000278122

Validação pelo código: 10433567070926490, no endereço: <https://projudi.tjgo.jus.br/PendenciaPublica>