



EXCELENTÍSSIMO SENHOR DOUTOR JUIZ DE DIREITO DA 3ª VARA CÍVEL, DA FAZENDA PÚBLICA MUNICIPAL, DE REGISTROS PÚBLICOS E AMBIENTAL DA COMARCA DE ITUMBIARA – GOIÁS.

Referência :
Apenso : 5305359.44.2018.8.09.0087
Autos Principais : 5177058.79.2018.8.09.0087
Espécie : Recuperação Judicial
Requerentes : STEMAC S/A GRUPOS GERADORES e outros

DYOGO CROSARA, administrador judicial do pedido de Recuperação Judicial formulado por: 1) **STEMAC S/A GRUPOS GERADORES**; 2) **STEMAC ENERGIA S/A**; 3) **STEMAC S/A PARTICIPAÇÕES**; 4) **JNB PARTICIPAÇÕES SOCIETÁRIAS LTDA** e 5) **JLB PARTICIPAÇÕES SOCIETÁRIAS**, denominado **GRUPO STEMAC**, vem, perante Vossa Excelência, respeitosa e tempestivamente, em atendimento ao art. 22, inciso II, letra “c” da Lei de Falências e Recuperação de Empresas – LFR (Lei nº 11.101, de 9 de fevereiro de 2005), apresentar o **Relatório Mensal do Administrador Judicial**.

PÁGINA 1 DE 23

Rua 1 nº 564, Setor Oeste, Goiânia-GO, CEP: 74115-040
(62) 3920 9900 | crosara@crosara.adv.br | www.crosara.adv.br

Valor: R\$ 100,00 | Classificador: AGUARDANDO DECURSO DE PRAZO
PROCESSO CÍVEL E DO TRABALHO -> Processo de Conhecimento -> Procedimento de Conhecimento -> Procedimentos Especiais -> Procedimentos Regidos por Outros Códigos, Lei
ITUMBIARA - 2ª VARA CÍVEL E AMBIENTAL
Usuário: DYOGO CROSARA - Data: 07/03/2022 13:41:58



2. Trata-se do de relatório mensal em face do deferimento do processamento da recuperação judicial, conforme decisão publicada em 14 de maio de 2018, constante do Dário da Justiça Eletrônico do Tribunal de Justiça do Estado de Goiás, edição nº 2504 -suplemento (evento 51 dos autos principais).

3. De início, cumpre-me registrar o evento 614 dos autos principais onde consta a designação desse Julgador da empresa Cinco'S Consultoria Organizacional de Resultados como auxiliar desta Administração Judicial, razão pela qual adoto suas análises e considerações como parte integrante do relatório mensal previsto no art. 22, inciso II, letra "c" da Lei de Falências e Recuperação de Empresas – LFR.

Valor: R\$ 100,00 | Classificador: AGUARDANDO DECURSO DE PRAZO
PROCESSO CÍVEL E DO TRABALHO -> Processo de Conhecimento -> Procedimento de Conhecimento -> Procedimentos Especiais -> Procedimentos Regidos por Outros Códigos, Lei
ITUMBARA - 2ª VARA CÍVEL E AMBIENTAL
Usuário: DYOGO CROSARA - Data: 07/03/2022 13:41:58

SCINCO[S]
Goiania, 29 de julho de 2019.

Ao Ilmo. Sr.
Dr. DYOGO CROSARA
Administrador Judicial do GRUPO STEMAC
Referência:
Processo: 5177058.79.2018.8.09.0087

CINCO S - CONSULTORIA ORGANIZACIONAL DE RESULTADO, representado por Stenius Lacerda Bastos, no exercício de nossas atribuições como Auxiliar desse Administrador Judicial no processo de Recuperação Judicial das empresas STEMAC S/A GRUPO GERADORES, STEMAC ENERGIA S/A, STEMAC S/A PARTICIPAÇÕES, JNB PARTICIPAÇÕES SOCIETÁRIA LTDA e JLB PARTICIPAÇÕES SOCIETÁRIAS LTDA, vem apresentar as suas análises e considerações mensais:

2- No cumprimento das atribuições deste auxiliar do Administrador Judicial seguem as análises realizadas nos dados e informações relativos à contabilidade do GRUPO STEMAC, notadamente nas demonstrações de resultados do presente exercício e no período de janeiro a junho, que resultaram nas seguintes constatações:

© (62) 3954-5554 / (62) 99147-3559 | cincosistemas.com.br
Endereço: Engenheiro Carlos - Rua A, 570 - Sala 305 - Setor Oeste, Goiânia - GO - 74115-072

SCINCO[S]

a) Demonstrativo de resultados de STEMAC S/A GRUPOS GERADORES:

CONTE	2018	2019	2020	2021	2022	2023
Previsão Provisória	10.000.000,00	10.000.000,00	10.000.000,00	10.000.000,00	10.000.000,00	10.000.000,00
Receitas Operacionais	10.000.000,00	10.000.000,00	10.000.000,00	10.000.000,00	10.000.000,00	10.000.000,00
Despesas Operacionais	10.000.000,00	10.000.000,00	10.000.000,00	10.000.000,00	10.000.000,00	10.000.000,00
Resultado Operacional	0,00	0,00	0,00	0,00	0,00	0,00
Previsão Provisória	10.000.000,00	10.000.000,00	10.000.000,00	10.000.000,00	10.000.000,00	10.000.000,00
Receitas Operacionais	10.000.000,00	10.000.000,00	10.000.000,00	10.000.000,00	10.000.000,00	10.000.000,00
Despesas Operacionais	10.000.000,00	10.000.000,00	10.000.000,00	10.000.000,00	10.000.000,00	10.000.000,00
Resultado Operacional	0,00	0,00	0,00	0,00	0,00	0,00

b) Demonstrativo de resultados de STEMAC ENERGIA S/A:

CONTE	2018	2019	2020	2021	2022	2023
Previsão Provisória	10.000.000,00	10.000.000,00	10.000.000,00	10.000.000,00	10.000.000,00	10.000.000,00
Receitas Operacionais	10.000.000,00	10.000.000,00	10.000.000,00	10.000.000,00	10.000.000,00	10.000.000,00
Despesas Operacionais	10.000.000,00	10.000.000,00	10.000.000,00	10.000.000,00	10.000.000,00	10.000.000,00
Resultado Operacional	0,00	0,00	0,00	0,00	0,00	0,00
Previsão Provisória	10.000.000,00	10.000.000,00	10.000.000,00	10.000.000,00	10.000.000,00	10.000.000,00
Receitas Operacionais	10.000.000,00	10.000.000,00	10.000.000,00	10.000.000,00	10.000.000,00	10.000.000,00
Despesas Operacionais	10.000.000,00	10.000.000,00	10.000.000,00	10.000.000,00	10.000.000,00	10.000.000,00
Resultado Operacional	0,00	0,00	0,00	0,00	0,00	0,00

© (62) 3954-5554 / (62) 99147-3559 | cincosistemas.com.br
Endereço: Engenheiro Carlos - Rua A, 570 - Sala 305 - Setor Oeste, Goiânia - GO - 74115-072

Rua 1 nº 564, Setor Oeste, Goiânia-GO, CEP: 74115-040
(62) 3920 9900 | crosara@crosara.adv.br | www.crosara.adv.br



CROSARA

ADVOGADOS

SCINCO[S]

c) Demonstrativo de resultados de STEMAC S/A PARTICIPAÇÕES:

CONTA	2017	2018	2019	2020	2021	2022
RECEITAS						
Receita de Prestação de Serviços						
Receita de Participações						
Receita de Dividendos						
Receita de Juros e Rendimentos						
Receita de Provisões						
Receita de Outras Atividades						
DESEMBOLSOS						
Despesa com Pessoal						
Despesa com Materiais						
Despesa com Energia						
Despesa com Aluguel						
Despesa com Depreciação						
Despesa com Provisões						
Despesa com Outras Atividades						
RESULTADO LÍQUIDO						
Resultado Líquido						
Resultado Líquido por Ação						

d) Demonstrativo de resultados de JNB PARTICIPAÇÕES SOCIETARIAS LTDA:

CONTA	2017	2018	2019	2020	2021	2022
RECEITAS						
Receita de Prestação de Serviços						
Receita de Participações						
Receita de Dividendos						
Receita de Juros e Rendimentos						
Receita de Provisões						
Receita de Outras Atividades						
DESEMBOLSOS						
Despesa com Pessoal						
Despesa com Materiais						
Despesa com Energia						
Despesa com Aluguel						
Despesa com Depreciação						
Despesa com Provisões						
Despesa com Outras Atividades						
RESULTADO LÍQUIDO						
Resultado Líquido						
Resultado Líquido por Ação						

SCINCO[S] | (62) 3954-5554 / (62) 99147-3559 | crosara@stemac.com.br
Rafael de Oliveira Gomes - Rua 4, 370 - Sala 504 - Setor Oeste, Goiânia - GO - 74119-070

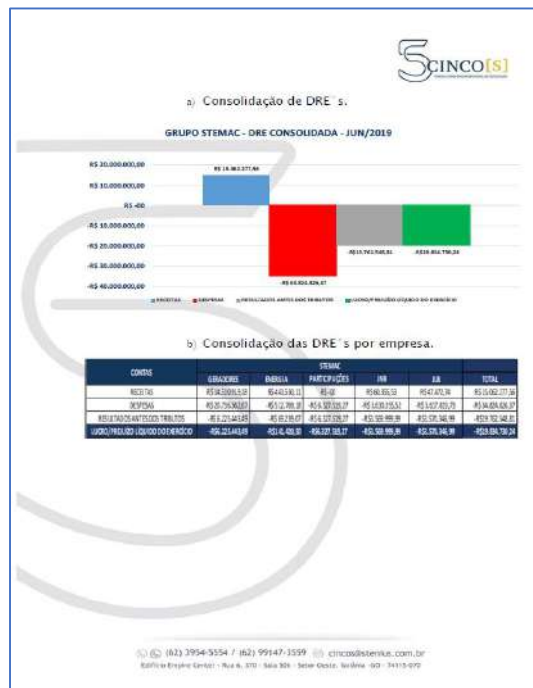
SCINCO[S]

e) Demonstrativo de resultados de JLB PARTICIPAÇÕES SOCIETARIAS LTDA:

CONTA	2017	2018	2019	2020	2021	2022
RECEITAS						
Receita de Prestação de Serviços						
Receita de Participações						
Receita de Dividendos						
Receita de Juros e Rendimentos						
Receita de Provisões						
Receita de Outras Atividades						
DESEMBOLSOS						
Despesa com Pessoal						
Despesa com Materiais						
Despesa com Energia						
Despesa com Aluguel						
Despesa com Depreciação						
Despesa com Provisões						
Despesa com Outras Atividades						
RESULTADO LÍQUIDO						
Resultado Líquido						
Resultado Líquido por Ação						

3- A consolidação das contas receitas, despesas e prejuízos líquidos do exercício nos meses de janeiro e junho de 2019, destacados por empresa do GRUPO STEMAC, apresentaram os seguintes quadros demonstrativos e gráfico:

SCINCO[S] | (62) 3954-5554 / (62) 99147-3559 | crosara@stemac.com.br
Rafael de Oliveira Gomes - Rua 4, 370 - Sala 504 - Setor Oeste, Goiânia - GO - 74119-070



SCINCO[S]

c) Consolidação de DRE's por empresa total e mensal:

CONTA	STEMAC	JNB	JLB	TOTAL
RECEITAS				
Receita de Prestação de Serviços				
Receita de Participações				
Receita de Dividendos				
Receita de Juros e Rendimentos				
Receita de Provisões				
Receita de Outras Atividades				
DESEMBOLSOS				
Despesa com Pessoal				
Despesa com Materiais				
Despesa com Energia				
Despesa com Aluguel				
Despesa com Depreciação				
Despesa com Provisões				
Despesa com Outras Atividades				
RESULTADO LÍQUIDO				
Resultado Líquido				
Resultado Líquido por Ação				

4- Os demonstrativos dos balanços patrimoniais em análise horizontal por empresa do GRUPO STEMAC, correspondem:

SCINCO[S] | (62) 3954-5554 / (62) 99147-3559 | crosara@stemac.com.br
Rafael de Oliveira Gomes - Rua 4, 370 - Sala 504 - Setor Oeste, Goiânia - GO - 74119-070

Valor: R\$ 100,00 | Classificador: AGUARDANDO DECURSO DE PRAZO
 PROCESSO CIVEL E DO TRABALHO -> Processo de Conhecimento -> Procedimento de Conhecimento -> Procedimentos Especiais -> Procedimentos Regidos por Outros Códigos, Lei
 ITUMBARA - 2ª VARA CÍVEL E AMBIENTAL
 Usuário: DYOGO CROSARA - Data: 07/03/2022 13:41:58





CROSARA

ADVOGADOS

Valor: R\$ 100,00 | Classificador: AGUARDANDO DECURSO DE PRAZO
PROCESSO CIVEL E DO TRABALHO -> Processo de Conhecimento -> Procedimento de Conhecimento -> Procedimentos Especiais -> Procedimentos Regidos por Outros Códigos, Lei
ITUMBARA - 2ª VARA CIVEL E AMBIENTAL
Usuário: DYOGO CROSARA - Data: 07/03/2022 13:41:58

5 - O 13º Termo de Diligência está em exame e sendo gradualmente compreendido de acordo com as informações disponibilizadas pelas devedoras.

6- As análises com a utilização do modelo de Kantz das empresas em recuperação judicial, neste exercício de 2019, até o presente momento assim se estabelecem:

Índice	Jan/19	Feb/19	Mar/19	Abr/19	Mai/19	Jun/19
Índice	0,00	0,00	0,00	0,00	0,00	0,00
Patrimônio Líquido em Patrimônio	0,00	0,00	0,00	0,00	0,00	0,00
Liquidez Geral	0,00	0,00	0,00	0,00	0,00	0,00
Liquidez Seca	0,00	0,00	0,00	0,00	0,00	0,00
Corrente	0,00	0,00	0,00	0,00	0,00	0,00
Endividamento	0,00	0,00	0,00	0,00	0,00	0,00
Valor de Insolvência de J.LB	0,00	0,00	0,00	0,00	0,00	0,00

7- Destacamos demais indicadores que visam demonstrar a atual situação empresarial contábil do GRUPO STEMAC, por empresa, como: liquidez geral, solvência geral, lucratividade, rentabilidade, liquidez seca, corrente e endividamento, por empresa, conponderam:

7- Destacamos demais indicadores que visam demonstrar a atual situação empresarial contábil do GRUPO STEMAC, por empresa, como: liquidez geral, solvência geral, lucratividade, rentabilidade, liquidez seca, corrente e endividamento, por empresa, conponderam:

Índice	Jan/19	Feb/19	Mar/19	Abr/19	Mai/19	Jun/19
Índice	0,00	0,00	0,00	0,00	0,00	0,00
Patrimônio Líquido em Patrimônio	0,00	0,00	0,00	0,00	0,00	0,00
Liquidez Geral	0,00	0,00	0,00	0,00	0,00	0,00
Liquidez Seca	0,00	0,00	0,00	0,00	0,00	0,00
Corrente	0,00	0,00	0,00	0,00	0,00	0,00
Endividamento	0,00	0,00	0,00	0,00	0,00	0,00
Valor de Insolvência de J.LB	0,00	0,00	0,00	0,00	0,00	0,00

STEMAC GERADORES						
ÍNDICES	Jan/19	Feb/19	Mar/19	Abr/19	Mai/19	Jun/19
LIQUIDEZ GERAL	0,3159	0,3134	0,3077	0,3048	0,3049	0,3034
SOLVENCIA GERAL	0,7020	0,6961	0,6891	0,6791	0,6746	0,6705
LUCRATIVIDADE	39,5053	39,3618	39,1669	41,8707	27,7541	29,8850
RENTABILIDADE	0,0234	0,0234	0,0234	0,0238	0,0241	0,0230
LIQUIDEZ SECA	0,1487	0,1478	0,1476	0,1471	0,1469	0,1456
CORRENTE	0,2412	0,2329	0,2345	0,2344	0,2310	0,2277
ENDIVIDAMENTO	1,4222	1,4363	1,4617	1,4723	1,4624	1,4814

STEMAC ENERGIA						
ÍNDICES	Jan/19	Feb/19	Mar/19	Abr/19	Mai/19	Jun/19
LIQUIDEZ GERAL	0,5594	0,5531	0,5476	0,5336	0,5253	0,5244
SOLVENCIA GERAL	1,2412	1,2518	1,2579	1,2634	1,2718	1,2707
LUCRATIVIDADE	27,3925	16,2135	15,4636	14,5207	14,9897	14,7026
RENTABILIDADE	0,0138	0,0096	0,0111	0,0129	0,0123	0,0117
LIQUIDEZ SECA	1,0277	0,9870	0,9408	0,9145	0,9335	0,9802
CORRENTE	1,0277	0,9807	0,9408	0,9145	0,9335	0,9802
ENDIVIDAMENTO	0,8096	0,7888	0,7990	0,7911	0,7863	0,7869

STEMAC PARTICIPAÇÕES						
ÍNDICES	Jan/19	Feb/19	Mar/19	Abr/19	Mai/19	Jun/19
LIQUIDEZ GERAL	0,0000	0,0000	0,0000	0,0000	0,0000	0,0000
SOLVENCIA GERAL	0,0000	0,0000	0,0000	0,0000	0,0000	0,0000
LUCRATIVIDADE	0,0000	0,0000	0,0000	0,0000	0,0000	0,0000
RENTABILIDADE	0,0000	0,0000	0,0000	0,0000	0,0000	0,0000
LIQUIDEZ SECA	0,0000	0,0000	0,0000	0,0000	0,0000	0,0000
CORRENTE	0,0000	0,0000	0,0000	0,0000	0,0000	0,0000
ENDIVIDAMENTO	0,0000	0,0000	0,0000	0,0000	0,0000	0,0000

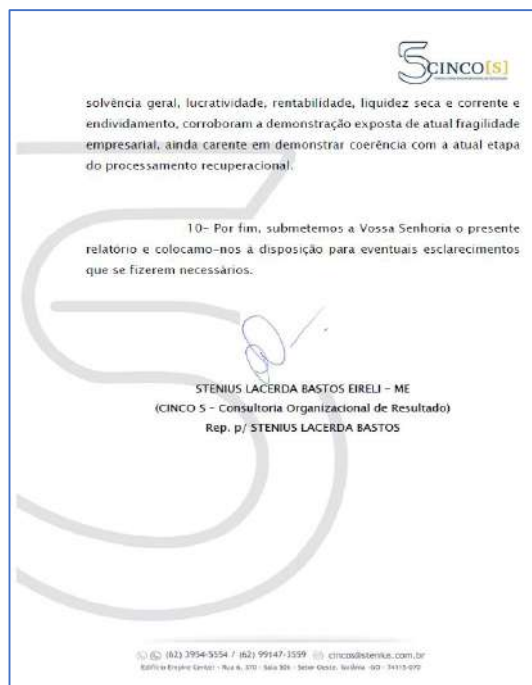
JNB PARTICIPAÇÕES						
ÍNDICES	Jan/19	Feb/19	Mar/19	Abr/19	Mai/19	Jun/19
LIQUIDEZ GERAL	0,8771	0,8373	0,8368	0,1307	0,1092	0,1078
SOLVENCIA GERAL	1,4402	1,1340	1,1220	0,1174	0,1135	0,1101
LUCRATIVIDADE	0,0000	0,0000	0,0000	0,0000	0,0000	0,0000
RENTABILIDADE	0,0000	0,0000	0,0000	0,1173	0,0126	0,0129
LIQUIDEZ SECA	0,0000	0,0000	0,0000	0,0000	0,0000	0,0000
CORRENTE	0,0000	0,0000	0,0000	0,0000	0,0000	0,0000
ENDIVIDAMENTO	0,8770	0,8819	0,7330	8,5173	8,8112	0,0646

8- As informações prestadas pelo GRUPO STEMAC e a sua metodologia de análises estão em fase contínua de aprimoramento para melhor exame e compreensão do contorno recuperacional, situação previsível e regular nesse início de implementação das rotinas de trabalho deste Auxiliar.

9 - Preliminarmente, em síntese, e em caráter não exaustivo, constatamos que as empresas que compõem o GRUPO STEMAC permanecem registrando sucessivos prejuízos mensais, e neste período em exame de R\$6,2mi; R\$141mi; R\$6,3mi; R\$3,7mi e R\$3,6 mi nas empresas STEMAC GERADORES, STEMAC ENERGIA, STEMAC S/A PARTICIPAÇÕES, JNB PARTICIPAÇÕES SOCIETÁRIAS E JLB PARTICIPAÇÕES SOCIETÁRIAS, respectivamente. Ainda, nessa sequência, apurou-se dos balanços patrimoniais prejuízos de R\$518mi; R\$222mi; R\$518mi; R\$266mi e R\$266mi. As análises com a utilização do método de Kantz revelou a permanência de situação crítica de eventual quadro de insolvência na empresa STEMAC PARTICIPAÇÕES e nas demais as empresas possuem quadro estáveis. Demais análises da liquidez geral.

Rua 1 nº 564, Setor Oeste, Goiânia-GO, CEP: 74115-040
(62) 3920 9900 | crosara@crosara.adv.br | www.crosara.adv.br





4. Assim, em sequência à metodologia de trabalho já empregados e ressalvadas as observações de eventuais ausências de dados e como elementos fornecidos pelas devedoras, apresento enfoques das atividades operacionais e comerciais mensais do **GRUPO SETMAC**, em análises à produção, serviços, custos e faturamento, dos quais extrai-se, graficamente, os seguintes indicadores: *(i)* a produção e faturamento de GMG's; *(ii)* o custo médio de produção; *(iii)* o custo do GMG's *versus* o faturamento do produto *versus* faturamento de peças e serviços; *(iv)* o total de faturamento de GMG's e peças e serviços; *(v)* o faturamento da venda de serviços e *(vi)* o quantitativo de contratos de locação, no período de janeiro a maio de 2019 e no mesmo período também nos anos de 2017 e 2018.

PÁGINA 6 DE 23

Rua 1 nº 564, Setor Oeste, Goiânia-GO, CEP: 74115-040
(62) 3920 9900 | crosara@crosara.adv.br | www.crosara.adv.br

Valor: R\$ 100,00 | Classificador: AGUARDANDO DECURSO DE PRAZO
PROCESSO CÍVEL E DO TRABALHO -> Processo de Conhecimento -> Procedimento de Conhecimento -> Procedimentos Especiais -> Procedimentos Regidos por Outros Códigos, Lei
ITUMBIARA - 2ª VARA CÍVEL E AMBIENTAL
Usuário: DYOGO CROSARA - Data: 07/03/2022 13:41:58

Tribunal de Justiça do Estado de Goiás

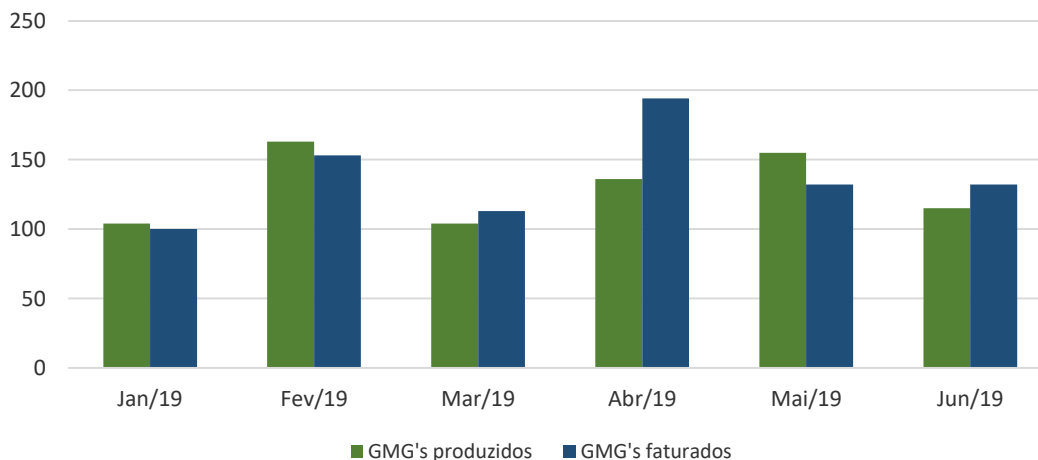
Documento Assinado e Publicado Digitalmente em 31/07/2019 20:06:31

Assinado por DYOGO CROSARA:00000278122

Validação pelo código: 10473565073269685, no endereço: <https://projudi.tjgo.jus.br/PendenciaPublica>

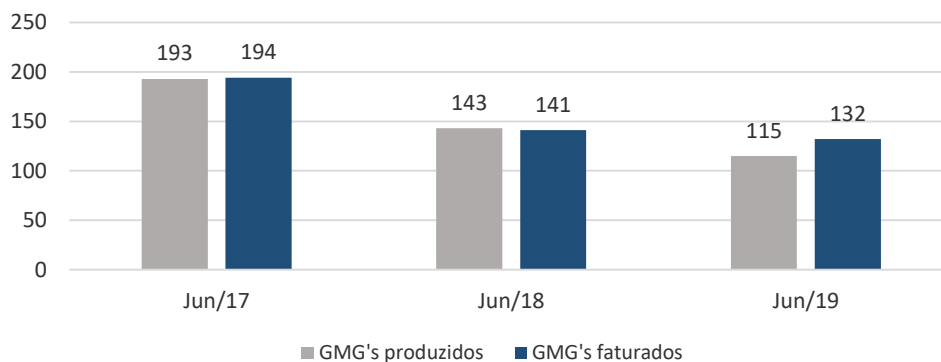


PRODUÇÃO E FATURAMENTO DE GMG'S 2019



Descrição	Jan/19	Fev/19	Mar/19	Abr/19	Mai/19	Jun/19	VAR%/QTDE
GMG's produzidos	104	163	104	136	155	115	-25,8% -40
GMG's faturados	100	153	113	194	132	132	0,0% 0

PRODUÇÃO E FATURAMENTO DE GMG'S Jun 17/18/19



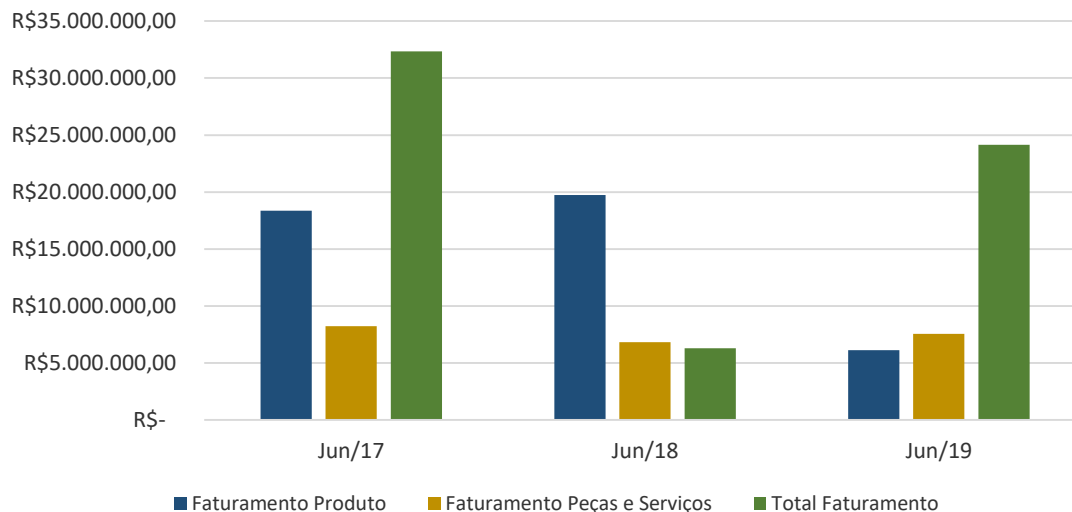
Descrição	Jun/17	Jun/18	Jun/19
GMG's produzidos	193	143	115
GMG's faturados	194	141	132

Rua 1 nº 564, Setor Oeste, Goiânia-GO, CEP: 74115-040
 (62) 3920 9900 | crosara@crosara.adv.br | www.crosara.adv.br

Valor: R\$ 100,00 | Classificador: AGUARDANDO DECURSO DE PRAZO
 PROCESSO CÍVEL E DO TRABALHO -> Processo de Conhecimento -> Procedimento de Conhecimento -> Procedimentos Especiais -> Procedimentos Regidos por Outros Códigos, Lei
 ITUMBIARA - 2ª VARA CÍVEL E AMBIENTAL
 Usuário: DYOGO CROSARA - Data: 07/03/2022 13:41:58



FATURAMENTO DE GMG's e PEÇAS E SERVIÇOS JUN 17/18/19



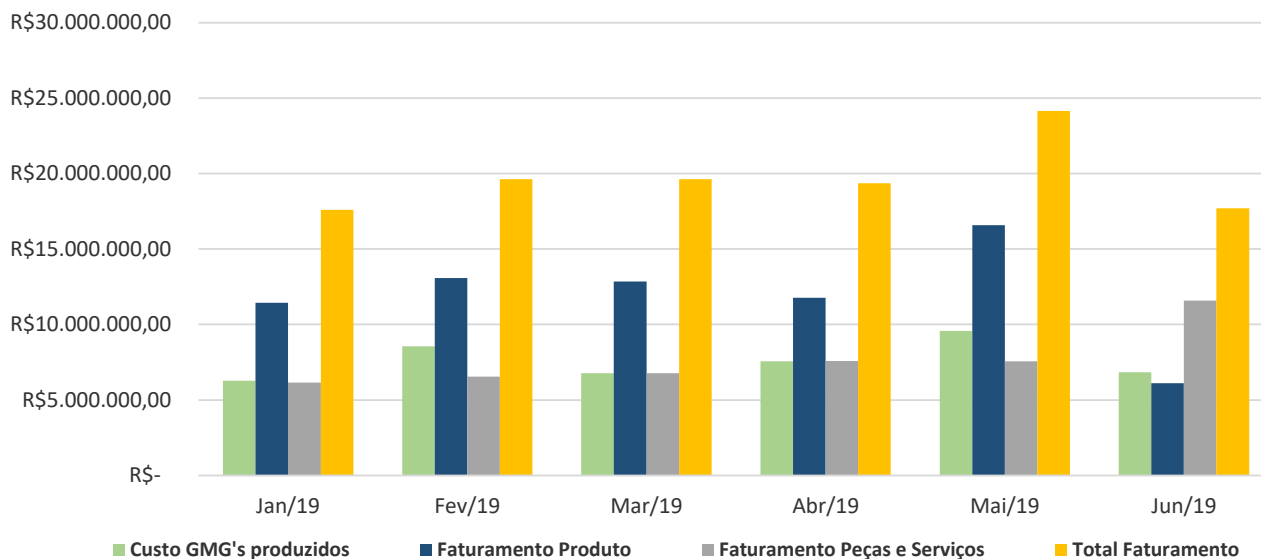
Descrição	Jun/17	Jun/18	Jun/19
Quantidade GMG's produzidos	193	143	115
Custo GMG's produzidos	R\$ 8.787.172,30	R\$ 11.674.520,04	R\$ 6.843.158,59
Quantidade GMG's vendidos/faturados	194	141	132
Faturamento Produto	R\$ 18.360.266,53	R\$ 19.741.539,02	R\$ 6.116.470,85
Faturamento Peças e Serviços	R\$ 7.973.001,31	R\$ 6.071.980,43	R\$ 11.579.052,09
Total Faturamento	R\$ 26.333.267,84	R\$ 25.813.519,45	R\$ 17.695.522,94
custo médio de produção	R\$ 45.529,00	R\$ 81.640,00	R\$ 59.506,00
Var R\$/% (FATURAMENTO)	Base	-R\$ 519.748,39	-R\$ 8.117.996,51
		-2,0%	-31,4%

Rua 1 nº 564, Setor Oeste, Goiânia-GO, CEP: 74115-040
(62) 3920 9900 | crosara@crosara.adv.br | www.crosara.adv.br

Valor: R\$ 100,00 | Classificador: AGUARDANDO DECURSO DE PRAZO
 PROCESSO CÍVEL E DO TRABALHO -> Processo de Conhecimento -> Procedimento de Conhecimento -> Procedimentos Especiais -> Procedimentos Regidos por Outros Códigos, Lei
 ITUMBIARA - 2ª VARA CÍVEL E AMBIENTAL
 Usuário: DYOGO CROSARA - Data: 07/03/2022 13:41:58



CUSTOS E FATURAMENTOS DE GMG's e Peças e Serviços 2019



	Jan/19	Fev/19	Mar/19	Abr/19	Mai/19	Jun/19	VARIAÇÕES
Quantidade GMG's produzidos	104	100	104	136	155	115	-40
Custo GMG's produzidos	R\$ 6.273.350,26	R\$ 8.567.405,25	R\$ 6.785.673,26	R\$ 7.554.339,98	R\$ 9.584.204,75	R\$ 6.843.158,59	-R\$ 2.741.046,16
Quantidade GMG's vendidos/faturados	100	163	113	194	132	132	0
Faturamento Produto	R\$ 11.447.813,34	R\$ 13.085.770,94	R\$ 12.844.947,84	R\$ 11.768.060,32	R\$ 16.580.178,71	R\$ 6.116.470,85	-R\$ 10.463.707,86
Faturamento Peças e Serviços	R\$ 6.145.781,31	R\$ 6.553.374,00	R\$ 6.779.912,64	R\$ 7.591.521,34	R\$ 7.561.997,25	R\$ 11.579.052,09	R\$ 4.017.054,84
Total Faturamento	R\$ 17.593.594,65	R\$ 19.639.144,94	R\$ 19.624.860,48	R\$ 19.359.581,66	R\$ 24.142.175,96	R\$ 17.695.522,94	
Var R\$/%	Base	R\$ 2.045.550,29	-R\$ 14.284,46	-R\$ 265.278,82	R\$ 4.782.594,30	-R\$ 6.446.653,02	
		11,6%	-0,1%	-1,4%	24,7%	-26,7%	

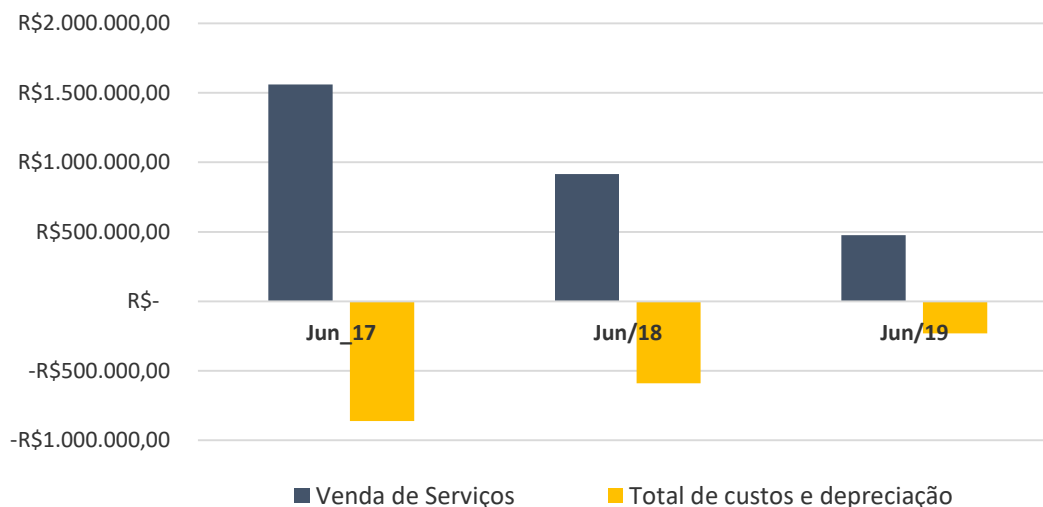
Rua 1 nº 564, Setor Oeste, Goiânia-GO, CEP: 74115-040
(62) 3920 9900 | crosara@crosara.adv.br | www.crosara.adv.br

Valor: R\$ 100,00 | Classificador: AGUARDANDO DECURSO DE PRAZO
 PROCESSO CÍVEL E DO TRABALHO -> Processo de Conhecimento -> Procedimento de Conhecimento -> Procedimentos Especiais -> Procedimentos Regidos por Outros Códigos, Lei
 ITUMBARIARA - 2ª VARA CÍVEL E AMBIENTAL
 Usuário: DYOGO CROSARA - Data: 07/03/2022 13:41:58

Tribunal de Justiça do Estado de Goiás
 Documento Assinado e Publicado Digitalmente em 31/07/2019 20:06:31
 Assinado por DYOGO CROSARA:00000278122
 Validação pelo código: 10473565073269685, no endereço: <https://projudi.tjgo.jus.br/PendenciaPublica>



VENDAS DE SERVIÇOS E LOCAÇÕES DE EQUIPAMENTOS
JUN 17/18/19



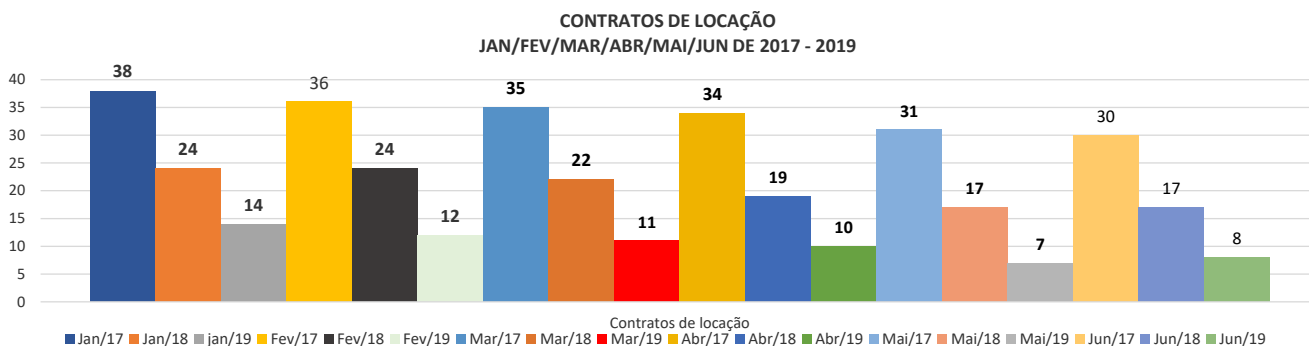
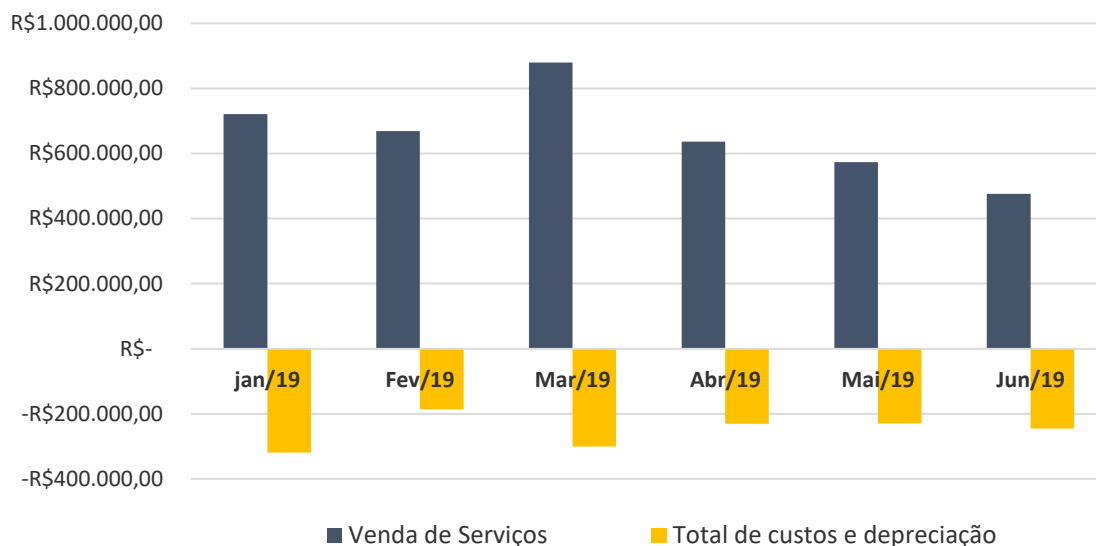
Descrição	Jun_17	Jun/18	Jun/19
Venda de Serviços	R\$ 1.559.518,00	R\$ 916.160,00	R\$ 476.108,00
(-) Custo dos Serviços Prestados	-R\$ 318.451,00	-R\$ 9.509,00	-R\$ 27.336,00
(-) Depreciação	-R\$ 733.814,00	-R\$ 539.099,00	-R\$ 218.045,00
Contratos de locação	-R\$ 1.052.265,00	-R\$ 548.608,00	-R\$ 245.381,00
Contratos de locação	30	17	8

Rua 1 nº 564, Setor Oeste, Goiânia-GO, CEP: 74115-040
(62) 3920 9900 | crosara@crosara.adv.br | www.crosara.adv.br

Valor: R\$ 100,00 | Classificador: AGUARDANDO DECURSO DE PRAZO
PROCESSO CÍVEL E DO TRABALHO -> Processo de Conhecimento -> Procedimento de Conhecimento -> Procedimentos Especiais -> Procedimentos Regidos por Outros Códigos, Lei
ITUMBARA - 2ª VARA CÍVEL E AMBIENTAL
Usuário: DYOGO CROSARA - Data: 07/03/2022 13:41:58



VENDAS DE SERVIÇOS E LOCAÇÕES DE EQUIPAMENTOS
2019



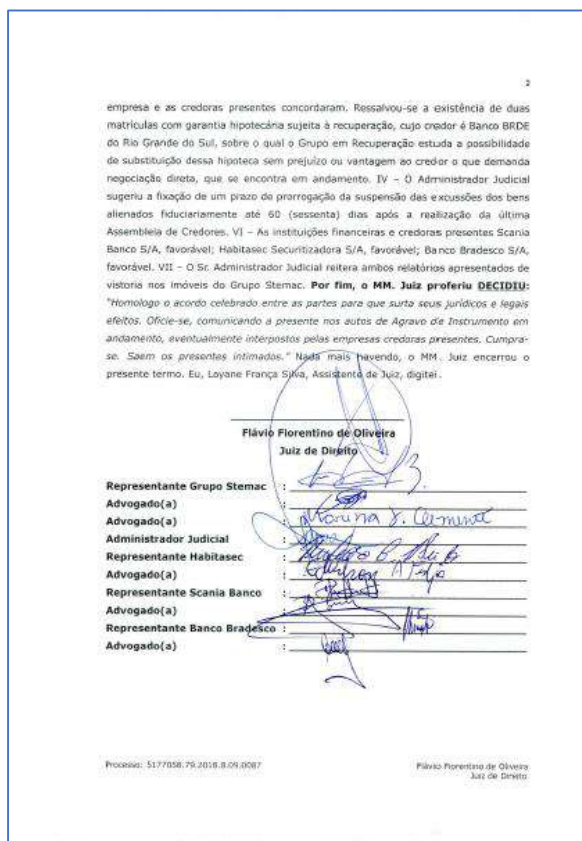
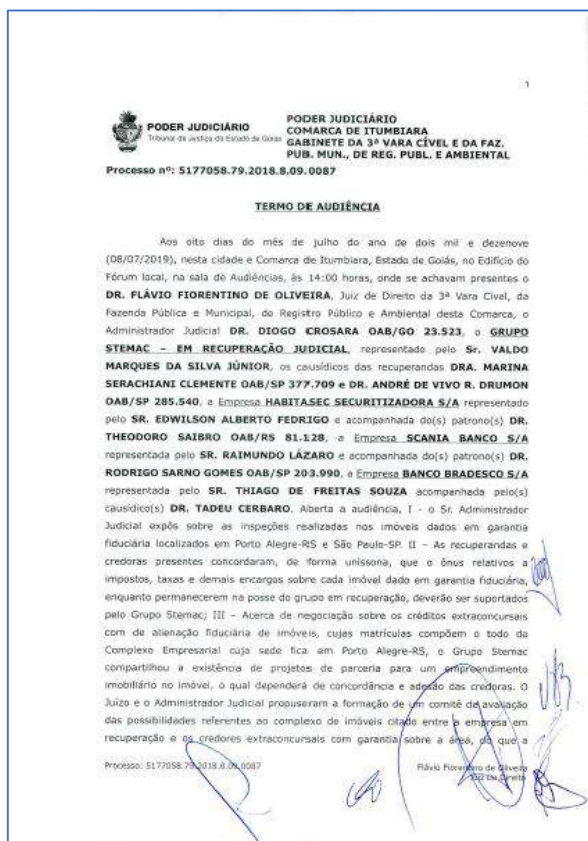
Descrição	Jan/19	Fev/19	Mar/19	Abr/19	Mai/19	Jun/19	VARIAÇÕES
Venda de Serviços	R\$ 720.491,00	R\$ 668.363,94	R\$ 879.284,51	R\$ 636.624,22	R\$ 573.054,13	R\$ 476.108,00	-R\$ 96.946,13
(-) Custo dos Serviços Prestados	-R\$ 9.669,42	-R\$ 10.894,40	-R\$ 81.569,54	-R\$ 11.469,45	-R\$ 11.198,63	-R\$ 27.336,00	-R\$ 16.137,37
(-) Depreciação	-R\$ 309.442,89	-R\$ 175.605,14	-R\$ 218.955,67	-R\$ 218.900,85	-R\$ 218.727,29	-R\$ 218.045,00	R\$ 682,29
Total de custos e depreciação	-R\$ 319.112,31	-R\$ 186.499,54	-R\$ 300.525,21	-R\$ 230.370,30	-R\$ 229.925,92	-R\$ 245.381,00	-R\$ 15.455,08
Contratos de locação	14	12	11	10	7	8	1

Rua 1 nº 564, Setor Oeste, Goiânia-GO, CEP: 74115-040
(62) 3920 9900 | crosara@crosara.adv.br | www.crosara.adv.br

Valor: R\$ 100,00 | Classificador: AGUARDANDO DECURSO DE PRAZO
PROCESSO CÍVEL E DO TRABALHO -> Processo de Conhecimento -> Procedimento de Conhecimento -> Procedimentos Especiais -> Procedimentos Regidos por Outros Códigos, Lei
ITUMBARA - 2ª VARA CÍVEL E AMBIENTAL
Usuário: DYOGO CROSARA - Data: 07/03/2022 13:41:58



5. Reportamos que no dia 8 de julho de 2019 foi realizada audiência nesse juízo, conforme evento 777 dos autos principais, com a participação deste Administrador Judicial, de membros da administração e representantes legais do GRUPO STEMAC e, também, representantes dos Bancos Scania, Bradesco S/A e Habitasec Securitizadora S/A, conforme se denota da ata que segue:



6. Na referida audiência foi apresentado pela recuperanda um amplo e atual cenário mercadológico, econômico-financeiro e contábil das recuperandas:

Rua 1 nº 564, Setor Oeste, Goiânia-GO, CEP: 74115-040
(62) 3920 9900 | crosara@crosara.adv.br | www.crosara.adv.br





CROSARA

ADVOGADOS


Valor: R\$ 100,00 | Classificador: AGUARDANDO DECURSO DE PRAZO
PROCESSO CÍVEL E DO TRABALHO -> Processo de Conhecimento -> Procedimento de Conhecimento -> Procedimentos Especiais -> Procedimentos Regidos por Outros Códigos, Lei
ITUMBARA - 2ª VARA CÍVEL E AMBIENTAL
Usuário: DYOGO CROSARA - Data: 07/03/2022 13:41:58



Visão Geral da Companhia

Fundada em 1951, a STEMAC é a empresa líder na fabricação e venda de energia grupos geradores no Brasil

- A STEMAC é uma empresa brasileira que atua na fabricação, comercialização e manutenção de gerador de energia a diesel e a gás no Brasil;
- O grupo vende equipamentos que variam de 20 kVA a 3.438 kVA a múltiplos setores da economia através dos Geradores STEMAC;
- O grupo também aluga grupos geradores por meio da STEMAC Energia (atualmente 14 contratos)
- Líder absoluto no setor, a STEMAC possui mais de 50% de participação de mercado na indústria brasileira de grupos geradores;
- Sediada em Porto Alegre / RS, a empresa transferiu sua unidade fabril para Itumbara, GO. Uma planta de última geração com total capacidade de 30.000 grupos geradores por ano
- STEMAC recebeu um benefício fiscal relevante que fornece uma redução de 85% no ICMS até 2033
- Empresa familiar pertencente a família Buneder.




Rua 1 nº 564, Setor Oeste, Goiânia-GO, CEP: 74115-040
(62) 3920 9900 | crosara@crosara.adv.br | www.crosara.adv.br



CROSARA

ADVOGADOS

SILENCIADOS, CONTÊINERES E CARRETAS

STEMARC

PAINÉIS DE BAIXA E MÉDIA TENSÃO

Até 10kV, em conformidade com os requisitos de norma NBR IEC 60439-1 (ITA) e NBR IEC 62278-200 (MY)

Sistemas de Comando com controladores

STEMARC

UPS ROTATIVA – ROTABLOC – 400 A 2000kVA

Alimentador Síncrono - Máquina elétrica trípolar

Acumulador de Energia - Armazenamento elétrico

STEMARC

DESENVOLVIMENTO

STEMARC

GLOBAL LINE

GMG

CONTÊINER

STEMARC

GLOBAL LINE

Conceitos Gerais

- ✓ Projetos baseados na relação das dimensões, principalmente a largura (50m);
- ✓ Divisão por Frames (ex.: 55 a 65kVA, 100 a 140kVA, 220 a 260kVA);
- ✓ Todas carenagens em chapa galvanizada (Mais de 2000h de Salt Spray).

STEMARC

Rua 1 nº 564, Setor Oeste, Goiânia-GO, CEP: 74115-040
 (62) 3920 9900 | crosara@crosara.adv.br | www.crosara.adv.br

Valor: R\$ 100,00 | Classificador: AGUARDANDO DECURSO DE PRAZO
 PROCESSO CÍVEL E DO TRABALHO -> Processo de Conhecimento -> Procedimento de Conhecimento -> Procedimentos Especiais -> Procedimentos Regidos por Outros Códigos, Lei
 ITUMBARA - 2ª VARA CÍVEL E AMBIENTAL
 Usuário: DYOGO CROSARA - Data: 07/03/2022 13:41:58

MINIGEN



MINIGEN
A TEMPERATURA SEMPRE ESTABILIZADA
REFRIGERAÇÃO POR ARDORÃO E A LÂMPELA

25kVA 110V/50Hz
A TEMPERATURA SEMPRE ESTABILIZADA
REFRIGERAÇÃO POR ARDORÃO E A LÂMPELA

CARACTERÍSTICAS


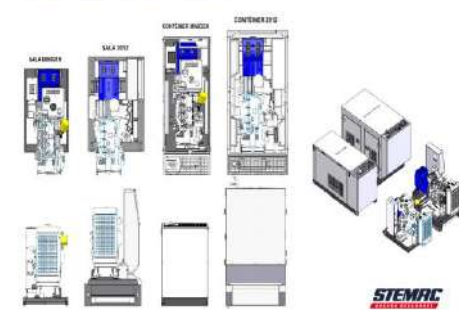
- Condições de operação
- Aplicação
- Manutenção simplificada
- Projeto leve
- Simplificação de instalação e operação
- Capacidade de expansão
- Alta resistência a corrosão
- Operação silenciosa
- Alta eficiência energética
- Alta confiabilidade
- Condições de operação

POTÊNCIA 25kVA

DIMENSÕES



MINIGEN 25kVA – COMPARATIVO



SPRINT

Conceitos Gerais

- ✓ Projeto baseado na redução das 3 dimensões e nos conceitos adotados no MINIGEN;
- ✓ Divisão por famílias de motores;
- ✓ Compacto, leve, robusto e com baixo custo de fabricação;
- ✓ Aplicação destinada, preferencialmente, a operação em emergência;
- ✓ Gerador compacto de tensão única, trifásico ou monofásico, 50 ou 60 Hz;
- ✓ Base estanque (100% de todos os líquidos);
- ✓ Alta resistência a corrosão;
- ✓ Fácil acesso para manutenção via painéis laterais removíveis;
- ✓ Uso de disjuntores de proteção WEG em 100% dos equipamentos;



COMPARATIVO GMG's FECHADOS

- ✓ CONTAINER 63 kVA - PERKINS / WEG



Em Especial



COMPARATIVO QUADROS DE COMANDO E FORÇA



2012
-Dim. 180 x 200 x 200
Massa Total 20,5kg
Massa Total Cabeçote 1,5kg

GLOBAL LINE
-Dim. 200 x 200 x 210
Massa Total 16,5kg
Massa Total Cabeçote 1,2kg

SPRINT
-Dim. 100 x 100 x 100
Massa Total 20,5kg



GRANDES FORNECIMENTOS



Rua 1 nº 564, Setor Oeste, Goiânia-GO, CEP: 74115-040
(62) 3920 9900 | crosara@crosara.adv.br | www.crosara.adv.br

CENPES – CENTRO DE PESQUISA PETROBRAS

Equipamento: } 3x) GMG DIESEL de 3500 KVA
 } 3x) GMG GÁS NATURAL de 3700 KVA } TOTAL: 21,6 MVA

Localidade: Rio de Janeiro / RJ



PETROBRAS – PLATAFORMA P34

Equipamento: 1x) GMG GÁS NATURAL de 3700 KVA – Off Shore
Localidade: Vitória / ES



ULBRA – UNIVERSIDADE LUTERANA DO BRASIL

Equipamento: Usina de cogeração a GN de 6 MW
Localidade: Canoas / RS



CENU – CENTRO EMPRESARIAL NAÇÕES UNIDAS

Equipamento: 5x) GMG GÁS NATURAL de 1000 KVA em paralelo – Horário de Ponta
Localidade: São Paulo / SP



TBG – GASODUTO BOLÍVIA / BRASIL

Equipamento: 25x) GMGs GÁS NATURAL (mais de 40 MVA)
Localidade: Diversos estados / Brasil



SANTANDER – DATA CENTER

Equipamento: 16x) UPS DIESEL de 1300 KVA, cada (total 20,8 MVA)
Localidade: Campinas / SP





CROSARA

ADVOGADOS

Valor: R\$ 100,00 | Classificador: AGUARDANDO DECURSO DE PRAZO
PROCESSO CÍVEL E DO TRABALHO -> Processo de Conhecimento -> Procedimento de Conhecimento -> Procedimentos Especiais -> Procedimentos Regidos por Outros Códigos, Lei
ITUMBARA - 2ª VARA CÍVEL E AMBIENTAL
Usuário: DYOGO CROSARA - Data: 07/03/2022 13:41:58

COOPLAR – COOPERATIVA LAR

Equipamento: (6x) GMS DIESEL de 2500 kVA em paralelo (15 MVA) – Horário de Ponta
Localidade: Medianeira / PR






NOV – NATIONAL OILWELL VARCO

Equipamento: (3x) UPS Dinâmica DIESEL de 1600 kVA – Carga Crítica
Localidade: Porto Alegre / RJ






SOLVI - TERMOVERDE

Equipamento: Usina Termoeletrica a BIOGÁS - 19GG's de 1298 kVA (24,7 MVA)
Localidade: Salvador / BA






ENERGOIMPORT – CUBA (EXPORTAÇÃO)

Equipamento: (1178x) GMS DIESEL de 425 a 500 kVA (Total de 525 MVA)




MCV – CUBA (EXPORTAÇÃO)

Equipamento: (780x) GMS DIESEL de 190 a 156 kVA (110 MVA)




SAVIS - SISFRON

Equipamentos: (99x) GMS DIESEL de diversas potências (Projeto final pr/ 1100 GMS's)
Localidade: Fronteira terrestre do Brasil





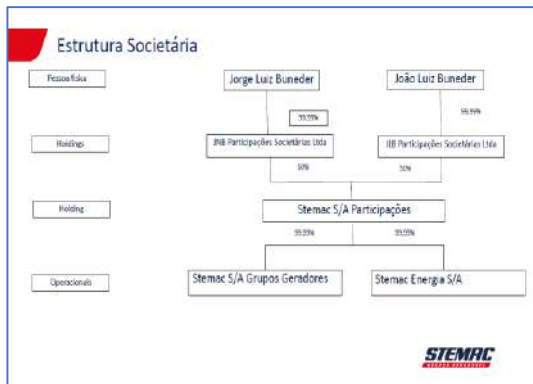
Rua 1 nº 564, Setor Oeste, Goiânia-GO, CEP: 74115-040
(62) 3920 9900 | crosara@crosara.adv.br | www.crosara.adv.br



MULTIPLAN – MORUMBI CORPORATE

Equipamento: (2x) UPS Rotativa Rotabloc Dual – 2000kVA
 Localidade: São Paulo / SP

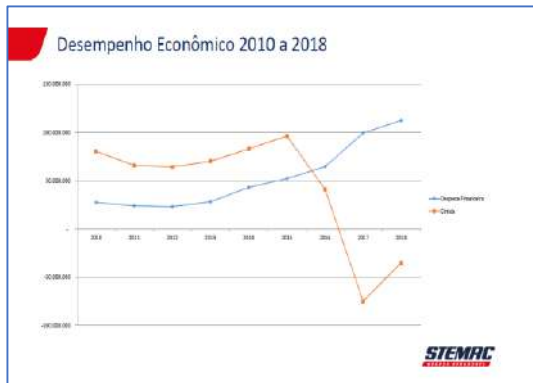
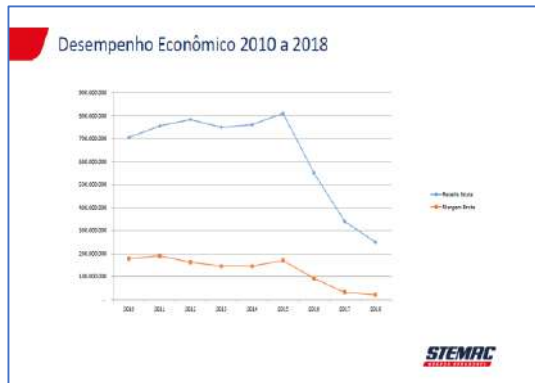




STEMAC: Highlights

Como líder indiscutível do mercado, a STEMAC está muito bem posicionada para participar da retomada do crescimento econômico:

- ▶ Líder absoluto no setor com mais de 50% de participação de mercado e capacidade de 30 mil grupos geradores por área-cobertura nacional completa. Setor com fortes barreiras à entrada de novos entrantes (qualidade, assistência e marca).
- ▶ Planta de última geração: uma planta nova, moderna e maior, com linhas de produção contínuas que já melhoraram a rentabilidade da Companhia.
- ▶ Benefícios fiscais relevantes concedidos até 2033, resultando em economia com imposto estadual de ICMS de 85%.
- ▶ Gestão com forte experiência operacional e sólida prática de governança corporativa, recebendo vários prêmios e certificados.
- ▶ Estratégia de crescimento definida, com novos produtos alternativos para atender às necessidades dos clientes (por exemplo, produto para pequenos mercados com forte oportunidade de crescimento) e fundamentos positivos da economia no Brasil.

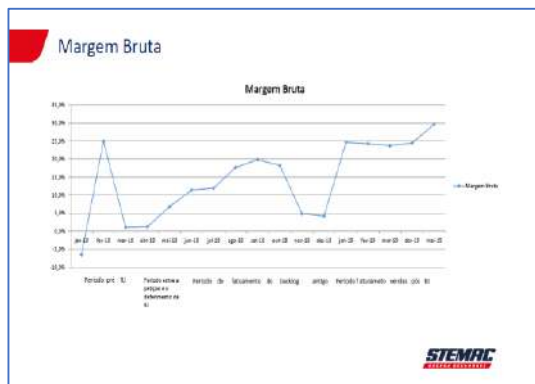
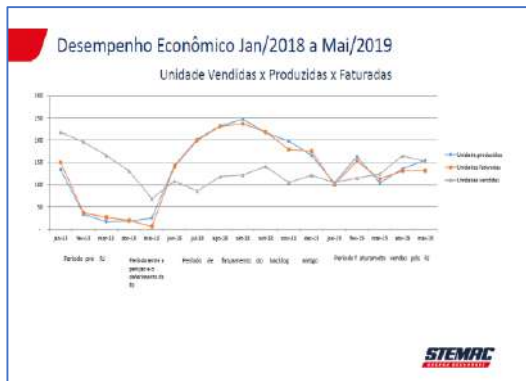
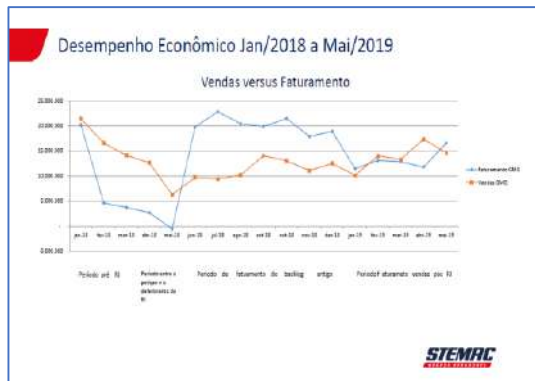



Rua 1 nº 564, Setor Oeste, Goiânia-GO, CEP: 74115-040
 (62) 3920 9900 | crosara@crosara.adv.br | www.crosara.adv.br



CROSARA

ADVOGADOS



Resultado Projeto Reestruturar

Programa Reestruturar		
	Colaboradores	Folha
out/18	979	R\$ 4.655.559,40
nov/18	766	R\$ 3.726.046,99
Redução	213	R\$ 929.512,41

Principais Reduções das Despesas Operacionais

Grupo de despesas	Base mês original	Base mês c/redução	%
TV/Comunicações	711.735	550.199	-22,7%
Locação veículos	351.150	269.000	-23,4%
RH - folha de pagament	4.655.559	3.726.047	-20,0%
Locação de máquina/eq	130.000	50.000	-61,5%
Total	5.848.444	4.595.246	-21,4%

Rua 1 nº 564, Setor Oeste, Goiânia-GO, CEP: 74115-040
 (62) 3920 9900 | crosara@crosara.adv.br | www.crosara.adv.br

Valor: R\$ 100,00 | Classificador: AGUARDANDO DECURSO DE PRAZO
 PROCESSO CIVEL E DO TRABALHO -> Processo de Conhecimento -> Procedimento de Conhecimento -> Procedimentos Especiais -> Procedimentos Regidos por Outros Códigos, Lei
 ITUMBARA - 2ª VARA CÍVEL E AMBIENTAL
 Usuário: DYOGO CROSARA - Data: 07/03/2022 13:41:58



D R E – ORÇADO X REALIZADO JAN/19 A MAI/19

	Previsto		Realizado		Previsto		Realizado	
	mai/19	%	mai/19	%	Jan a Mai/19	%	Jan a Mai/19	%
RECEITA OPERACIONAL BRUTA	20.997.880	124,2%	24.542.176	123,4%	96.061.416	124,2%	148.355.957	124,0%
RECEITA LÍQUIDA	16.178.865	100,0%	19.568.586	100,0%	77.329.273	100,0%	80.902.581	100,0%
LUCRO OPERACIONAL BRUTO	3.892.189	24,1%	3.881.262	29,8%	18.643.418	24,1%	26.686.448	29,8%
RECEITAS/DESPESAS OPERACIONAIS	(5.284.225)	-32,3%	(5.838.566)	-29,6%	(27.333.552)	-35,4%	(27.967.453)	-34,6%
RESULTADO ANTES DAS RECEITAS E DESPESAS FINANCEIRAS	(1.375.436)	-8,5%	762.716	3,9%	(8.691.134)	-11,2%	(1.281.005)	-3,8%
Despesas Financeiras operacional	(679.783)	-4,1%	(653.358)	-3,3%	(3.119.162)	-4,1%	(3.316.347)	-4,1%
Despesas Financeiras RJ	(5.210.816)	-32,1%	(3.566.537)	-22,7%	(40.439.652)	-52,4%	(41.665.800)	-51,5%
Receitas Financeiras	284.452	1,8%	1.356.023	6,9%	3.025.246	3,9%	1.422.327	1,8%
RESULTADO ANTES DOS TRIBUTOS (-) Prov IRPJ e CSLL	(6.842.241)	-42,3%	(6.844.616)	-35,2%	(88.342.532)	-113,1%	(86.847.209)	-107,2%
RESULTADO DO EXERCÍCIO	(6.842.241)	-42,3%	(5.844.674)	-30,2%	(86.155.636)	-111,0%	(47.600.620)	-59,2%
EBITDA	(493.716)	-3,1%	1.644.034	8,4%	(4.278.626)	-5,5%	(2.898.051)	-3,6%

DRE – ORÇADO PARA 2019

	Jan_06z/19	%
RECEITA OPERACIONAL BRUTA	275.845.410	124,2%
RECEITA LÍQUIDA	222.846.393	100,0%
LUCRO OPERACIONAL BRUTO	54.388.210	24,5%
RESULTADO ANTES DAS RECEITAS E DESPESAS FINANCEIRAS	(9.133.224)	-4,1%
Despesas Financeiras operacional	(8.380.153)	-4,0%
Despesas Financeiras RJ	(76.890.522)	-34,6%
Receitas Financeiras	6.646.459	3,0%
RESULTADO ANTES DOS TRIBUTOS (-) Prov IRPJ e CSLL	(88.257.430)	-39,8%
PRELÍZIO LÍQUIDO DO EXERCÍCIO	(85.170.533)	-38,4%
Receitas/Despesas não recorrentes	100.000.000	45,0%
Impostos s/rec/resp não recorrentes	(18.569.955)	-8,4%
RESULTADO DO EXERCÍCIO AJUSTADO	(3.831.489)	-1,7%
EBITDA AJUSTADO	1.454.784	0,7%



7. Por oportuno, devo novamente registrar que as informações acima foram extraídas dos dados fornecidos pelas devedoras, e ainda, decorrem de análises não exaustivas pertinentes à real e completa situação da empresa e, de fato, o que ocorre nesse momento é a contínua evolução e o aperfeiçoamento das fixações das rotinas e dos indicadores de gestão, que servem para bem transparecer as atividades empresarias do **GRUPO STEMAC**, notadamente, a esse Julgador, Ministério Público e Credores.

8. Ademais, transcrevo as observações concludentes expressadas pelo Auxiliar deste Administrador Judicial, no item 3 deste relatório:

Rua 1 nº 564, Setor Oeste, Goiânia-GO, CEP: 74115-040
 (62) 3920 9900 | crosara@crosara.adv.br | www.crosara.adv.br

Valor: R\$ 100,00 | Classificador: AGUARDANDO DECURSO DE PRAZO
 PROCESSO CÍVEL E DO TRABALHO -> Processo de Conhecimento -> Procedimentos Especiais -> Procedimentos Regidos por Outros Códigos, Lei
 ITUMBIARA - 2ª VARA CÍVEL E AMBIENTAL
 Usuário: DYOGO CROSARA - Data: 07/03/2022 13:41:58



(...)

8- As informações prestadas pelo GRUPO STEMAC e a sua metodologia de análises estão em fase contínua de aprimoramento para melhor exame e compreensão do contorno recuperacional, situação previsível e regular nesse início de implementação das rotinas de trabalho deste Auxiliar.

9 - Preliminarmente, em síntese, e em caráter não exaustivo, constatamos que as empresas que compõem o GRUPO STEMAC permanecem registrando sucessivos prejuízos mensais, e neste período em exame de R\$6,2mi; R\$141mil; R\$6,3mi; R\$3,7mi e R\$3,6 mi nas empresas STEMAC GERADORES, STEMAC ENERGIA, STEMAC S/A PARTICIPAÇÕES; JNB PARTICIPAÇÕES SOCIETÁRIAS E JLB PARTICIPAÇÕES SOCIETÁRIAS, respectivamente. Ainda, nessa sequência, apurou-se dos balanços patrimoniais prejuízos de R\$518mi; R\$222mil; R\$518mi; R\$266mi e R\$266mi. As análises com a utilização do método de Kanitz revelou a permanência de situação crítica de eventual quadro de insolvência na empresa STEMAC PARTICIPAÇÕES e nas demais as empresas possuem quadro estáveis. Demais análises da liquidez geral; solvência geral, lucratividade, rentabilidade, liquidez seca e corrente e endividamento, corroboram a demonstração exposta de atual fragilidade empresarial, ainda carente em demonstrar coerência com a atual etapa do processamento recuperacional.

(...)

9. Sobrelevo, ademais, que a Assembleia Geral de Credores da recuperação judicial do Grupo Stemac será no dia 07 de agosto de 2019, às 13:00 horas, em primeira convocação, e no dia 21 de agosto de 2019, também às 13:00 horas, em segunda convocação, a realizar-se no Teatro Maria Pires Perillo, sito à Rua 105, nº 10, no Município de Itumbiara-GO (evento 716 dos autos principais), o qual foi deferido por esse juízo (item 41 da decisão de evento 718 dos autos principais).

PÁGINA 21 DE 23

Rua 1 nº 564, Setor Oeste, Goiânia-GO, CEP: 74115-040
(62) 3920 9900 | crosara@crosara.adv.br | www.crosara.adv.br

Valor: R\$ 100,00 | Classificador: AGUARDANDO DECURSO DE PRAZO
PROCESSO CÍVEL E DO TRABALHO -> Processo de Conhecimento -> Procedimento de Conhecimento -> Procedimentos Especiais -> Procedimentos Regidos por Outros Códigos, Lei
ITUMBIARA - 2ª VARA CÍVEL E AMBIENTAL
Usuário: DYOGO CROSARA - Data: 07/03/2022 13:41:58



10. Diante dos dados e informações prestados pelo **GRUPO STEMAC** e reporte do Auxiliar deste Administrador Judicial, confirmamos a contínua atividade empresarial com os quantitativos na produção de GMGs reduzida neste período em 25% (vinte e cinco por cento) e volume de faturamento estável em relação ao mês anterior. As quantidades de produtos e faturamentos totais do período de junho/2019 foram inferiores comparativamente aos mesmos períodos de junho de 2017/2018.

De igual modo no comparativo nos mesmos períodos nos exercícios anteriores de 2017 e 2018 o total de faturamento foi inferior, R\$ 26,3mi e R\$ 25,8mi *versus* R\$ 17mi neste junho de 2019, representando uma retração de 31,5% (trinta e um vírgula cinco por cento). Houve redução no custo médio de produção e o faturamento de peças e serviços foi menor em relação ao mês anterior em R\$ 6,5mi, correspondente a 26,7% (vinte e seis vírgula sete por cento).

A venda de peças e serviços também foi a menor registrada em comparação aos meses de junho de 2017 e 2018 e menor que a registrada no mês anterior. O comportamento contábil ainda não favorece o processo de retomada haja vista a sucessão de prejuízos no exercício e elevados valores negativos acumulados nos balanços patrimoniais.

Avaliamos que permanece estável o atual cenário recuperacional e mantemos a constatação da permanente deterioração contábil empresarial, notadamente na evolução dos prejuízos acumulados nos anos de 2018 e 2019.

PÁGINA 22 DE 23

Rua 1 nº 564, Setor Oeste, Goiânia-GO, CEP: 74115-040
(62) 3920 9900 | crosara@crosara.adv.br | www.crosara.adv.br

Valor: R\$ 100,00 | Classificador: AGUARDANDO DECURSO DE PRAZO
PROCESSO CÍVEL E DO TRABALHO -> Processo de Conhecimento -> Procedimento de Conhecimento -> Procedimentos Especiais -> Procedimentos Regidos por Outros Códigos, Lei
ITUMBARA - 2ª VARA CÍVEL E AMBIENTAL
Usuário: DYOGO CROSARA - Data: 07/03/2022 13:41:58



11. Ante o exposto, requeiro o recebimento e aprovação deste relatório elaborado por este Administrador Judicial, com base nos dados, documentos e informações até então disponibilizados pelo **GRUPO STEMAC**, e intimação do Ministério Público, Credores e Devedoras.

P. Deferimento.

Goiânia, 31 de julho de 2019.

Dyogo Crosara
OAB-GO 23.523
Administrador Judicial

PÁGINA 23 DE 23

Rua 1 nº 564, Setor Oeste, Goiânia-GO, CEP: 74115-040
(62) 3920 9900 | crosara@crosara.adv.br | www.crosara.adv.br

Valor: R\$ 100,00 | Classificador: AGUARDANDO DECURSO DE PRAZO
PROCESSO CÍVEL E DO TRABALHO -> Processo de Conhecimento -> Procedimento de Conhecimento -> Procedimentos Especiais -> Procedimentos Regidos por Outros Códigos, Lei
ITUMBARA - 2ª VARA CÍVEL E AMBIENTAL
Usuário: DYOGO CROSARA - Data: 07/03/2022 13:41:58