



EXCELENTÍSSIMO SENHOR DOUTOR JUIZ DE DIREITO DA 3ª VARA CÍVEL, DA FAZENDA PÚBLICA MUNICIPAL, DE REGISTROS PÚBLICOS E AMBIENTAL DA COMARCA DE ITUMBIARA - GOIÁS.

Referência:
Apenso : 5305359.44.2018.8.09.0087
Autos Principais : 5177058.79.2018.8.09.0087
Espécie : Recuperação Judicial
Requerentes : STEMAC S/A GRUPOS GERADORES e outros

DYOGO CROSARA, administrador judicial do pedido de Recuperação Judicial formulado por: 1) **STEMAC S/A GRUPOS GERADORES**; 2) **STEMAC ENERGIA S/A**; 3) **STEMAC S/A PARTICIPAÇÕES**; 4) **JNB PARTICIPAÇÕES SOCIETÁRIAS LTDA** e 5) **JLB PARTICIPAÇÕES SOCIETÁRIAS**, denominado **GRUPO STEMAC**, vem, perante Vossa Excelência, respeitosa e tempestivamente, em atendimento ao art. 22, inciso II, letra “c” da Lei de Falências e Recuperação de Empresas – LFR (Lei nº 11.101, de 9 de fevereiro de 2005), apresentar o **Relatório Mensal do Administrador Judicial**.

PÁGINA 1 DE 23

Rua 1 nº 564, Setor Oeste, Goiânia-GO, CEP: 74115-040
(62) 3920 9900 | crosara@crosara.adv.br | www.crosara.adv.br

Valor: R\$ 100,00 | Classificador: AGUARDANDO DECURSO DE PRAZO
PROCESSO CÍVEL E DO TRABALHO -> Processo de Conhecimento -> Procedimento de Conhecimento -> Procedimentos Especiais -> Procedimentos Regidos por Outros Códigos, Lei
ITUMBIARA - 2ª VARA CÍVEL E AMBIENTAL
Usuário: DYOGO CROSARA - Data: 07/03/2022 13:41:07



1. Trata-se do de relatório mensal em face do deferimento do processamento da recuperação judicial, conforme decisão publicada em 14 de maio de 2018, constante do Diário da Justiça Eletrônico do Tribunal de Justiça do Estado de Goiás, edição nº 2504 -suplemento (evento 51 dos autos principais).

2. De início, cumpre-me registrar o evento 614 onde consta a designação desse Julgador da empresa Cinco S Consultoria Organizacional de Resultados como auxiliar desta Administração Judicial, razão pela qual adoto suas análises e considerações como parte integrante do relatório mensal previsto no art. 22, inciso II, letra “c” da Lei de Falências e Recuperação de Empresas - LFR.

3. A referida auxiliar explanou sobre os registros e informações apresentados pelo GRUPO STEMAC nos seguintes moldes:


PÁGINA 2 DE 23

Rua 1 nº 564, Setor Oeste, Goiânia-GO, CEP: 74115-040
(62) 3920 9900 | crosara@crosara.adv.br | www.crosara.adv.br

Valor: R\$ 100,00 | Classificador: AGUARDANDO DECURSO DE PRAZO
PROCESSO CÍVEL E DO TRABALHO -> Processo de Conhecimento -> Procedimento de Conhecimento -> Procedimentos Especiais -> Procedimentos Regidos por Outros Códigos, Lei
ITUMBARA - 2ª VARA CÍVEL E AMBIENTAL
Usuário: DYOGO CROSARA - Data: 07/03/2022 13:41:07



Valor: R\$ 100,00 | Classificador: AGUARDANDO DECURSO DE PRAZO
PROCESSO CÍVEL E DO TRABALHO -> Processo de Conhecimento -> Procedimento de Conhecimento -> Procedimentos Especiais -> Procedimentos Regidos por Outros Códigos, Lei
ITUMBARA - 2ª VARA CÍVEL E AMBIENTAL
Usuário: DYOGO CROSARA - Data: 07/03/2022 13:41:07



Goiânia, 03 de junho de 2019.

Ao Ilmo. Sr.
Dr. DYOGO CROSARA
Administrador Judicial do GRUPO STEMAC

Referência:
Processo: 5177058.79.2018.8.09.0087

CINCO S - CONSULTORIA ORGANIZACIONAL DE RESULTADO, representado por Stenius Lacerda Bastos, no exercício de nossas atribuições como Auxiliar desse Administrador Judicial no processo de Recuperação Judicial das empresas STEMAC S/A GRUPO GERADORES, STEMAC ENERGIA S/A, STEMAC S/A PARTICIPAÇÕES, JNB PARTICIPAÇÕES SOCIETÁRIA LTDA e JLB PARTICIPAÇÕES SOCIETÁRIAS LTDA, vem apresentar as suas análises e considerações mensais.

2. Referimo-nos, inicialmente, ao item 2 do expediente deste Auxiliar, do dia 29 de abril de 2019 (constante do relatório mensal desse Administrador Judicial) no qual requereremos fossem solicitadas

 (62) 3954-5554 / (62) 99147-3559 | cincos@stenius.com.br
Edifício Empire Center - Rua 6, 370 - Sala 506 - Setor Oeste, Goiânia - GO - 74113-070


informações das devedoras, sendo encaminhadas por intermédio do 13º

Termo de Diligência:









 (62) 3954-5554 / (62) 99147-3559 | cincos@stenius.com.br
Edifício Empire Center - Rua 6, 370 - Sala 506 - Setor Oeste, Goiânia - GO - 74113-070

Rua 1 nº 564, Setor Oeste, Goiânia-GO, CEP: 74115-040
(62) 3920 9900 | crosara@crosara.adv.br | www.crosara.adv.br





5 CINCO[S]
Soluções Inteligentes em Direito

3- As devedoras, ante as informações requeridas pelo Administrador Judicial, asseveraram:

(62) 3954-5554 / (62) 99147-3559 | cinco@stenius.com.br
Edifício Empire Center - Rua 6, 370 - Sala 506 - Setor Oeste, Goiânia - GO - 74115-070

5 CINCO[S]
Soluções Inteligentes em Direito

Em qui, 16 de mai de 2019 às 14:19, André de Vivo Rodriguez Drumon | Felsberg Advogados <Andre.Drumon@felsberg.com.br> escreveu:

Dr. Dyogo, boa tarde.

Peço desculpas pela demora no encaminhamento deste e-mail. Feito isto, gostaríamos de realizar uma reunião presencial para organizar o fluxo de informações do TD13, o qual não conseguiremos cumprir a contento na data estipulada por causa de diversos fatores.

O mais importante deles está diretamente relacionado ao volume de informações. Por exemplo, no item 1 do TD 13, a determinação corresponde a informações de praticamente todo o Ativo, Passivo, PL e DRE (pois pede esclarecimento quanto ao resultado da empresa - Prejuízo Líquido do Exercício) de quatro períodos (dez/18 a mar/19). Com mais de 1.100 contas contábeis e aproximadamente 500.000 lançamentos por mês, os quatro períodos totalizam quase 2.000.000 (dois milhões) de lançamentos.

Mesmo que não estivéssemos com o atual plantel (que é reduzido pois reflete a nova realidade da empresa), a tarefa se mostrava muitíssimo difícil, de modo que gostaríamos de discutir se há dúvidas específicas ou, caso não se trate de um esclarecimento específico, alguma solução alternativa (como visita in loco) para que o Sr. se veja plenamente satisfeito.

Podemos nos reunir presencialmente? Se sim, qual a melhor data para realizarmos a reunião?

Permaneço à disposição para qualquer esclarecimento necessário.

André Drumon
+55 (11) 3141-9135
Andre.Drumon@felsberg.com.br - FELSBERG Advogados
Av. Cidade Jardim, 803 - 5ª andar
São Paulo - SP
01453-000 - Brasil
www.felsberg.com.br
E-mail confidential | Privileged and Confidential | Attorney Work Product

4- Assim, no dia 31 de maio de 2019 foi realizada reunião de trabalho no escritório da Administração Judicial com a presença de funcionários e representantes legais do GRUPO STEMAC, do

(62) 3954-5554 / (62) 99147-3559 | cinco@stenius.com.br
Edifício Empire Center - Rua 6, 370 - Sala 506 - Setor Oeste, Goiânia - GO - 74115-070

Rua 1 nº 564, Setor Oeste, Goiânia-GO, CEP: 74115-040
(62) 3920 9900 | crosara@crosara.adv.br | www.crosara.adv.br

Valor: R\$ 100,00 | Classificador: AGUARDANDO DECURSO DE PRAZO
PROCESSO CÍVEL E DO TRABALHO -> Processo de Conhecimento -> Procedimento de Conhecimento -> Procedimentos Especiais -> Procedimentos Regidos por Outros Códigos, Lei
ITUMBARA - 2ª VARA CÍVEL E AMBIENTAL
Usuário: DYOGO CROSARA - Data: 07/03/2022 13:41:07



Administrador Judicial e equipe, e deste Auxiliar, com as explanações e abordagens sobre todos os itens do referido 13º Termo de Diligência.

5- As análises realizadas nos dados e informações relativos à contabilidade do GRUPO STEMAC, notadamente nas demonstrações de resultados de exercícios entre o período de janeiro a abril de 2019, resultaram nas seguintes constatações:

a) Demonstrativo de resultados de STEMAC S/A GRUPOS GERADORES:

CONTA	STEMAC S/A GRUPOS GERADORES			
	jan/19	fev/19	mar/19	abr/19
Vendas de Produtos	R\$ 11.408.377,03	R\$ 13.311.350,41	R\$ 12.538.567,01	R\$ 12.383.055,11
Vendas de Mercadorias	R\$ 1.390.318,30	R\$ 1.497.216,37	R\$ 1.880.886,25	R\$ 2.097.203,11
Vendas de Serviços	R\$ 5.037.798,94	R\$ 4.839.349,61	R\$ 5.035.866,71	R\$ 5.320.693,03
RECEITA BRUTA	R\$ 17.836.494,27	R\$ 19.648.056,41	R\$ 19.455.319,97	R\$ 19.801.951,25
(-) Depreciação de Vendas	R\$ 435.887,90	R\$ 227.489,47	R\$ 180.433,23	R\$ 544.233,42
RECEITA OPERACIONAL BRUTA	R\$ 17.400.606,37	R\$ 19.420.566,94	R\$ 19.274.886,74	R\$ 19.257.717,83
(-) Impostos Inc. à Venda	R\$ 3.402.089,62	R\$ 3.911.658,24	R\$ 3.811.607,69	R\$ 3.784.999,02
RECEITA LÍQUIDA	R\$ 14.000.516,75	R\$ 15.508.908,70	R\$ 15.463.279,05	R\$ 15.472.718,81
(-) CUSTO DAS MERC. PROD. SERV. VEND.	R\$ 10.136.024,77	R\$ 11.536.600,76	R\$ 11.587.309,03	R\$ 11.287.846,17
Depreciação/Amortizações	R\$ 476.383,20	R\$ 476.265,72	R\$ 476.265,72	R\$ 476.759,11
LÍQUIDO OPERACIONAL BRUTO	R\$ 3.388.108,78	R\$ 3.496.032,22	R\$ 3.399.704,30	R\$ 3.708.113,53
DESPESAS OPERACIONAIS	-R\$ 5.188.489,80	-R\$ 5.475.480,78	-R\$ 5.225.686,47	-R\$ 4.089.932,76
Despesas com Vendas	-R\$ 2.319.349,20	-R\$ 2.344.873,29	-R\$ 2.489.318,37	-R\$ 2.769.737,08
Despesas Administrativas	-R\$ 1.785.958,04	-R\$ 1.777.028,01	-R\$ 1.856.786,47	-R\$ 1.905.128,04
Despesas Financeiras	-R\$ 446.589,43	-R\$ 449.579,48	-R\$ 459.581,73	-R\$ 409.067,65
Despesas Tributárias	-R\$ 224.024,13	-R\$ 135.549,00	-R\$ 135.489,40	-R\$ 184.176,17
Outras Desp./Reservas Operac.	-R\$ 1.157.969,51	-R\$ 1.149.926,00	-R\$ 1.348.887,45	-R\$ 835.727,56
Equivalência Patrimonial				
RESULTADO ANTES DAS REC. DESP. FINANC.	-R\$ 2.476.381,02	-R\$ 1.681.548,04	-R\$ 1.475.217,12	-R\$ 2.278.588,30
Despesas Financeiras	-R\$ 6.740.879,63	-R\$ 5.340.711,64	-R\$ 23.217.866,60	-R\$ 4.024.949,80
Receitas Financeiras	R\$ 1.709.510,62	R\$ 95.295,23	R\$ 110.700,04	-R\$ 1.071.952,61
RESULTADO ANTES DOS TRIBUTOS	-R\$ 7.107.749,03	-R\$ 5.926.964,45	-R\$ 23.603.383,68	-R\$ 8.375.490,71
(-) Prov. IRPJ e CSLL		R\$ 3.106.396,35		
Participação Empregados				
RESULTADO DO EXERCÍCIO	-R\$ 7.107.749,03	-R\$ 2.820.568,10	-R\$ 23.603.383,68	-R\$ 8.375.490,71
PRELÚDO LÍQUIDO DO EXERCÍCIO	-R\$ 7.107.749,03	-R\$ 2.820.568,10	-R\$ 23.603.383,68	-R\$ 8.375.490,71
VARIAÇÕES % e R\$	base	0,00%	129,00%	-53,51%
	base	-R\$ 1.609,15	-R\$ 18.016.607,30	-R\$ 8.375.490,71

(62) 3954-5554 / (62) 99147-3559 | cincos@stenius.com.br
 Rua 1 nº 564 - Setor Oeste, Goiânia - GO - CEP: 74115-070



b) Demonstrativo de resultados de STEMAC ENERGIA S/A:

CONTA	STEMAC ENERGIA S/A			
	jan/19	fev/19	mar/19	abr/19
Vendas de Produtos	R\$ 0,00	R\$ 0,00	R\$ 0,00	R\$ 0,00
Vendas de Mercadorias	R\$ 0,00	R\$ 0,00	R\$ 132.000,00	R\$ 0,00
Vendas de Serviços	R\$ 720.490,58	R\$ 668.303,54	R\$ 740.284,51	R\$ 676.624,32
RECEITA BRUTA	R\$ 720.490,58	R\$ 668.303,54	R\$ 872.284,51	R\$ 676.624,32
(-) Depreciação de Vendas	R\$ 0,00	R\$ 0,00	R\$ 0,00	R\$ 0,00
RECEITA OPERACIONAL BRUTA	R\$ 720.490,58	R\$ 668.303,54	R\$ 872.284,51	R\$ 676.624,32
(-) Impostos Inc. à Venda	-R\$ 69.764,85	-R\$ 64.336,18	-R\$ 67.267,68	-R\$ 60.996,70
RECEITA LÍQUIDA	R\$ 650.725,73	R\$ 603.967,36	R\$ 805.016,83	R\$ 615.627,62
(-) CUSTO DAS MERC. PROD. SERV. VEND.	-R\$ 5.669,42	-R\$ 10.884,40	-R\$ 53.569,54	-R\$ 21.469,42
Depreciação/Amortizações	-R\$ 309.442,89	-R\$ 174.935,14	-R\$ 238.955,67	-R\$ 218.900,85
LÍQUIDO OPERACIONAL BRUTO	R\$ 335.613,42	R\$ 418.147,72	R\$ 512.481,62	R\$ 364.257,35
DESPESAS OPERACIONAIS	-R\$ 283.866,49	-R\$ 187,31	-R\$ 69.596,34	-R\$ 18.866,11
Despesas com Vendas	R\$ 0,00	R\$ 0,00	R\$ 0,00	R\$ 0,00
Despesas Administrativas	-R\$ 242,25	-R\$ 363,30	-R\$ 490.320,59	-R\$ 7.303,02
Despesas Financeiras	-R\$ 283,81	-R\$ 20,77	-R\$ 293,96	-R\$ 203,71
Despesas Tributárias	-R\$ 7.949,39	-R\$ 4.242,24	-R\$ 3.626,36	-R\$ 11.079,35
Outras Desp./Reservas Operac.	-R\$ 266.141,96	-R\$ 5.006,31	-R\$ 131.808,67	-R\$ 131.808,67
Equivalência Patrimonial	R\$ 0,00	R\$ 0,00	R\$ 0,00	R\$ 0,00
RESULTADO ANTES DAS REC. DESP. FINANC.	R\$ 581.480,02	R\$ 412.740,14	R\$ 112.306,38	R\$ 516.400,20
Despesas Financeiras	-R\$ 229.154,42	-R\$ 270.979,23	-R\$ 340.267,86	-R\$ 217.427,64
Receitas Financeiras	R\$ 24.399,69	R\$ 25.092,11	R\$ 23.936,72	R\$ 19.192,83
RESULTADO ANTES DOS TRIBUTOS	R\$ 376.725,29	R\$ 116.852,92	R\$ 106.075,24	R\$ 288.165,39
(-) Prov. IRPJ e CSLL	-R\$ 102.712,40	-R\$ 54.210,51	-R\$ 74.930,86	-R\$ 306.971,82
Participação Empregados	R\$ 0,00	R\$ 0,00	R\$ 0,00	R\$ 0,00
RESULTADO DO EXERCÍCIO	R\$ 274.012,89	R\$ 62.642,41	R\$ 31.144,38	R\$ -18.806,43
PRELÚDO LÍQUIDO DO EXERCÍCIO	R\$ 274.012,89	R\$ 62.642,41	R\$ 31.144,38	R\$ -18.806,43
VARIAÇÕES % e R\$	base	-48,41%	-28,97%	96,79%
	base	-R\$ 90.148,74	-R\$ 340.149,95	-R\$ 279.805,61

(62) 3954-5554 / (62) 99147-3559 | cincos@stenius.com.br
 Rua 1 nº 564 - Setor Oeste, Goiânia - GO - CEP: 74115-070

Rua 1 nº 564, Setor Oeste, Goiânia-GO, CEP: 74115-040
 (62) 3920 9900 | crosara@crosara.adv.br | www.crosara.adv.br

Valor: R\$ 100,00 | Classificador: AGUARDANDO DECURSO DE PRAZO
 PROCESSO CÍVEL E DO TRABALHO -> Processo de Conhecimento -> Procedimento de Conhecimento -> Procedimentos Regidos por Outros Códigos, Lei
 ITUMBIARA - 2ª VARA CÍVEL E AMBIENTAL
 Usuário: DYOGO CROSARA - Data: 07/03/2022 13:41:07

SCINCO
STENIUS

c) Demonstrativo de resultados de STEMAC S/A PARTICIPAÇÕES:

CONTAS	STEMAC S/A PARTICIPAÇÕES			
	jan/22	fev/22	mar/22	abr/22
Vendas de Produtos				
Vendas de Mercadorias				
Vendas de Serviços				
RECEITA BRUTA				
(-) Deduções de Vendas				
RECEITA OPERACIONAL BRUTA				
(-) Impostos Inc. s/ Vendas				
RECEITA LÍQUIDA				
(-) CUSTO DAS MERC. PROD. SERV. VEND.				
Depreciação/amortizações				
LUCRO OPERACIONAL BRUTO				
DESPESAS/DESPESAS OPERACIONAIS	R\$ 134.963,02	R\$ 104.733,88	R\$ 99.811,97	-R\$ 40.807.180,04
Despesas com Vendas	R\$ -0,00	R\$ -0,00	R\$ -0,00	R\$ -0,00
Despesas Administrativas	-R\$ 5.306,40	-R\$ 5.306,40	-R\$ 5.306,40	-R\$ 5.306,40
Despesa com Amortizações	R\$ -0,00	R\$ -0,00	R\$ -0,00	R\$ -0,00
Despesas Tributárias	-R\$ 247,44	-R\$ 247,44	-R\$ 247,44	-R\$ 247,44
Outras Desp./Recibos, Diferas.	R\$ -0,00	R\$ -0,00	R\$ -0,00	R\$ -0,00
Equivalência Patrimonial	R\$ 236.501,86	R\$ 236.501,86	R\$ 236.501,86	R\$ 236.501,86
RESULTADO ANTES DAS REC. DESP. FINANC.	R\$ 234.940,40	R\$ 104.733,88	R\$ 99.811,97	-R\$ 40.807.180,04
Despesas Financeiras	-R\$ 25.545,15	-R\$ 21.297,91	-R\$ 26.179,78	-R\$ 15.616,51
Recostas Financeiras			-R\$ 0,00	R\$ 0,00
RESULTADO ANTES DOS TRIBUTOS	R\$ 209.395,25	R\$ 83.435,97	R\$ 73.632,19	-R\$ 40.822.616,54
(-) Provis. IRPJ e CSLL				
Participação Empregados				
RESULTADO DO EXERCÍCIO	R\$ 209.395,25	R\$ 83.435,97	R\$ 73.632,19	-R\$ 40.822.616,54
PRELÚCIO LÍQUIDO DO EXERCÍCIO	R\$ 209.395,25	R\$ 83.435,97	R\$ 73.632,19	-R\$ 40.822.616,54
VARIAÇÕES % e R\$	base	-51,98%	-58,66%	-123,228,34%
	base	-R\$ 87.976,70	-R\$ 47.798,54	-R\$ 40.891.014,54

(62) 3954-5554 / (62) 99147-3559 | cinco@stenius.com.br
 Edifício Empire Center - Rua 8, 370 - Sala 508 - Setor Oeste, Goiânia-GO - 74115-070

SCINCO
STENIUS

d) Demonstrativo de resultados de JNB PARTICIPAÇÕES SOCIETÁRIAS LTDA:

CONTAS	JNB PARTICIPAÇÕES SOCIETÁRIAS LTDA			
	jan/19	fev/19	mar/19	abr/19
Vendas de Produtos				
Vendas de Mercadorias				
Vendas de Serviços				
RECEITA BRUTA				
(-) Deduções de Vendas				
RECEITA OPERACIONAL BRUTA				
(-) Impostos Inc. s/ Vendas				
RECEITA LÍQUIDA				
(-) CUSTO DAS MERC. PROD. SERV. VEND.				
Depreciação/amortizações				
LUCRO OPERACIONAL BRUTO				
DESPESAS OPERACIONAIS	-R\$ 31.231,02	-R\$ 209.595,40	-R\$ 318.869,47	-R\$ 21.856.673,01
Despesas com Vendas	R\$ -0,00	R\$ -0,00	R\$ -0,00	R\$ -0,00
Despesas Administrativas	-R\$ 1.000,00	-R\$ 966,00	-R\$ 966,00	-R\$ 966,00
Depreciação/amortizações	R\$ -0,00	R\$ -0,00	R\$ -0,00	R\$ -0,00
Despesas Tributárias	-R\$ 95.886,63	-R\$ 90.626,76	-R\$ 95.838,76	-R\$ 90.347,06
Outras Desp./Recostas, Operac.	R\$ -0,00	R\$ -0,00	R\$ -0,00	R\$ -0,00
Equivalência Patrimonial	R\$ 28.563,61	-R\$ 157.918,00	-R\$ 161.841,71	-R\$ 21.299.513,95
RESULTADO ANTES DAS REC. DESP. FINANC.	-R\$ 31.231,02	-R\$ 209.595,40	-R\$ 318.869,47	-R\$ 21.856.673,01
Despesas Financeiras	-R\$ 2.262,07	-R\$ 1.259,04	-R\$ 1.859,72	-R\$ 173,87
Recostas Financeiras	R\$ 25.733,94	297.695,91	304.777,36	6.972.540,51
RESULTADO ANTES DOS TRIBUTOS	R\$ 48.639,25	-R\$ 156.270,96	-R\$ 227.951,83	-R\$ 20.884.286,37
(-) Provis. IRPJ e CSLL				
Participação Empregados				
RESULTADO DO EXERCÍCIO	R\$ 48.639,25	-R\$ 156.270,96	-R\$ 227.951,83	-R\$ 20.884.286,37
PRELÚCIO LÍQUIDO DO EXERCÍCIO	R\$ 48.639,25	-R\$ 156.270,96	-R\$ 227.951,83	-R\$ 20.884.286,37
VARIAÇÕES % e R\$	base	-425,42%	88,08%	6803,15%
	base	-R\$ 206.508,23	-R\$ 209.138,59	-R\$ 20.825.462,36

(62) 3954-5554 / (62) 99147-3559 | cinco@stenius.com.br
 Edifício Empire Center - Rua 8, 370 - Sala 508 - Setor Oeste, Goiânia-GO - 74115-070

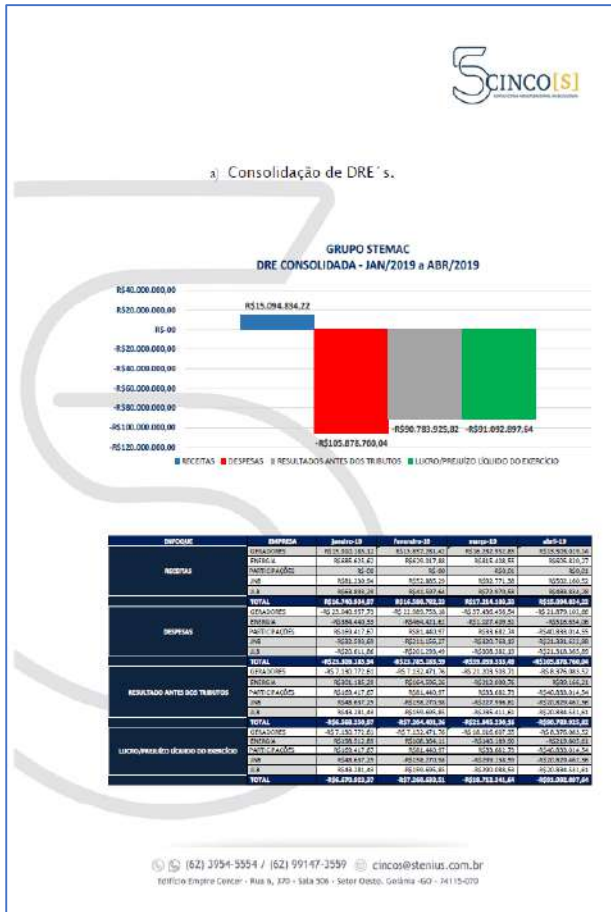
Valor: R\$ 100,00 | Classificador: AGUARDANDO DECURSO DE PRAZO
 PROCESSO CÍVEL E DO TRABALHO -> Processo de Conhecimento -> Procedimento de Conhecimento -> Procedimentos Especiais -> Procedimentos Regidos por Outros Códigos, Lei
 ITUMBARA - 2ª VARA CÍVEL E AMBIENTAL
 Usuário: DYOGO CROSARA - Data: 07/03/2022 13:41:07



e) Demonstrativo de resultados de JLB PARTICIPAÇÕES SOCIETÁRIAS LTDA:

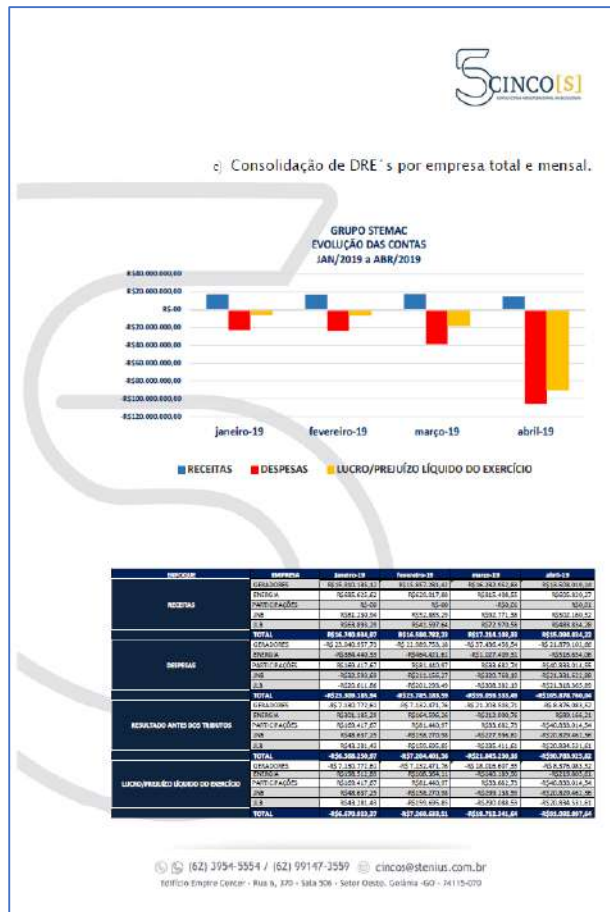
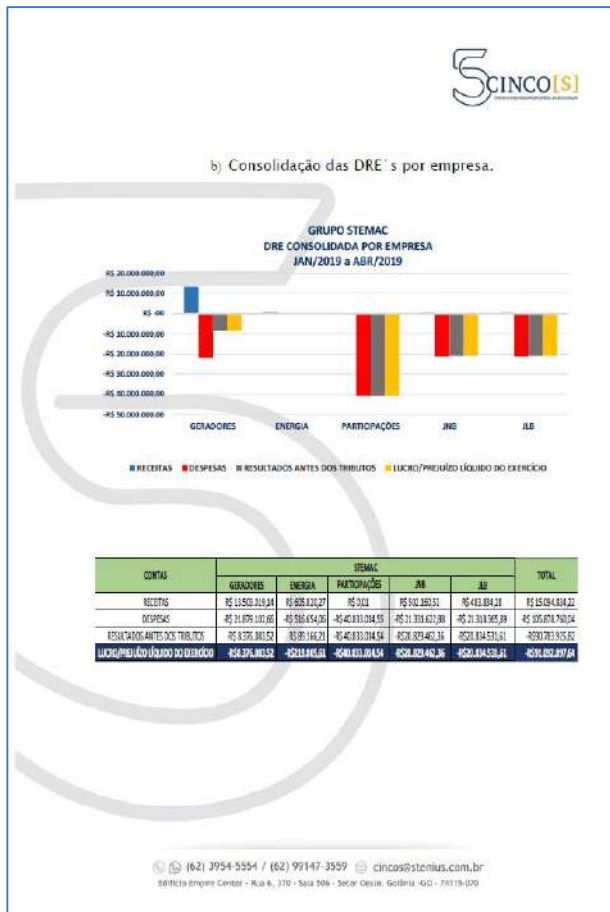
CONTAS	JLB PARTICIPAÇÕES SOCIETÁRIAS LTDA			
	jan/19	fev/19	mar/19	abr/19
Vendas de Produtos				
Vendas de Mercadorias				
Vendas de Serviços				
RECEITA BRUTA				
(-) Deduções de Vendas				
RECEITA OPERACIONAL BRUTA				
(+) Impostos Inc. v/ Vendas				
RECEITA LÍQUIDA				
(-) Despesas/Amortizações				
LUCRO OPERACIONAL BRUTO				
DESPESAS OPERACIONAIS	R\$ 83.319,33	R\$ 199.877,27	R\$ 306.885,06	R\$ 21.384.212,18
Despesas com Vendas		R\$ -0,00	R\$ -0,00	
Despesas Administrativas	R\$ 2.008,00	R\$ 996,00	R\$ 209,00	R\$ 999,00
Depreciação/Amortizações		R\$ -0,00	R\$ -0,00	
Despesas Tributárias	R\$ 43.975,00	R\$ 40.960,80	R\$ 44.254,00	R\$ 46.680,21
Outras Desp./Recursos Operac.		R\$ -0,00	R\$ -0,00	
Equivalência Patrimonial	R\$ 26.563,61	R\$ 157.916,57	R\$ 263.632,06	R\$ 21.266.518,95
RESULTADO ANTES DAS REC. DESP. FINANC.	R\$ 29.219,29	R\$ 199.877,27	R\$ 306.885,06	R\$ 21.384.212,18
Despesas Financeiras	R\$ 2.292,42	R\$ 1.429,72	R\$ 1.807,13	R\$ 5.553,71
Recursos Financeiros	R\$ 61.894,71	R\$ 41.532,50	R\$ 77.930,50	R\$ 491.834,14
RESULTADO ANTES DOS TRIBUTOS	R\$ 88.281,43	R\$ 158.698,85	R\$ 235.411,61	R\$ 203.894.514,61
(-) Prov. IRPJ e CSLL			R\$ 54.076,70	
Participação Empregados				
RESULTADO DO EXERCÍCIO	R\$ 42.382,43	R\$ 158.698,85	R\$ 200.689,57	R\$ 203.894.514,61
PREJUÍZO LÍQUIDO DO EXERCÍCIO	base zero	-408,97%	81,69%	7002,13%
VARIAÇÕES % e R\$	base zero	R\$ 302.977,38	R\$ 290.688,53	R\$ 30.894.514,61

6- A consolidação das contas receitas, despesas, resultados antes dos tributos e prejuízos líquidos do exercício nos meses de janeiro e abril de 2019, destacados por empresa do GRUPO STEMAC, apresentaram os seguintes quadros demonstrativos e gráficos:




Rua 1 nº 564, Setor Oeste, Goiânia-GO, CEP: 74115-040
 (62) 3920 9900 | crosara@crosara.adv.br | www.crosara.adv.br

Valor: R\$ 100,00 | Classificador: AGUARDANDO DECURSO DE PRAZO
 PROCESSO CÍVEL E DO TRABALHO -> Processo de Conhecimento -> Procedimentos Especiais -> Procedimentos Regidos por Outros Códigos, Lei
 ITUMBARA - 2ª VARA CÍVEL E AMBIENTAL
 Usuário: DYOGO CROSARA - Data: 07/03/2022 13:41:07



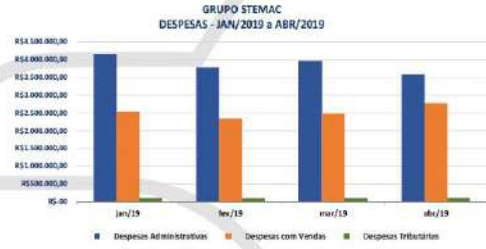
Rua 1 nº 564, Setor Oeste, Goiânia-GO, CEP: 74115-040
 (62) 3920 9900 | crosara@crosara.adv.br | www.crosara.adv.br

Valor: R\$ 100,00 | Classificador: AGUARDANDO DECURSO DE PRAZO
 PROCESSO CIVEL E DO TRABALHO -> Processo de Conhecimento -> Procedimento de Conhecimento -> Procedimentos Especiais -> Procedimentos Regidos por Outros Códigos, Lei
 ITUMBIARA - 2ª VARA CÍVEL E AMBIENTAL
 Usuário: DYOGO CROSARA - Data: 07/03/2022 13:41:07



d) Consolidação das despesas do GRUPO STEMAC.

GRUPO STEMAC
DESPESAS - JAN/2019 a ABR/2019



Conta	Jan/19	fev/19	mar/19	abr/19	Varição mensal
Despesas Administrativas	R\$4.244.414,50	R\$2.777.759,79	R\$3.966.492,36	R\$3.577.739,51	-R\$388.692,85 -9,8%
Despesas com Vendas	R\$2.525.149,20	R\$2.344.803,29	R\$2.405.918,37	R\$2.769.739,06	R\$299.818,69 12,1%
Despesas Tributárias	R\$100.104,07	R\$91.828,17	R\$100.492,32	R\$106.485,74	R\$5.797,42 5,8%
Equivalência Patrimonial	R\$11.005,45	R\$20.269,58	R\$36.953,48	R\$83.531.885,12	R\$82.934.611,64 13889,0%

7 - Analisando as informações repassadas do último período, entendemos necessário explicações complementares pelas devedoras, notadamente das contas "Equivalência Patrimonial e Provisão de Passivo a Descoberto", e assim, sugerimos o encaminhamento do termo de diligência para:

(62) 3954-5554 / (62) 99147-3559 | cincos@stenius.com.br
 Escritório Empresa Center - Rua 8, 370 - Sala 308 - Setor Oeste, Goiânia - GO - 74115-070



Conta	Dt. Vcto	Valor R\$	Descrição
426001	25.04.2019	\$1008.6639	2.75,00 FATURA NF 50064 SQUEIRIS CENTRO ADVOGADOS
426001	24.04.2019	\$1008.6022	2.800,00 FATURA NF 2019-95 MARTINELLI ADVOCACIA EMPRESARIAL
426001	24.04.2019	\$1008.6025	2.400,00 FATURA NF 9596 SQUEIRA CASTRO ADVOGADOS
426001	24.04.2019	\$1008.6020	20.066,40 FATURA NF 2019-85 SQUEIRA CASTRO ADVOGADOS
426001	24.04.2019	\$1008.6002	398,96 FATURA NF 2019-88 SQUEIRA CASTRO ADVOGADOS
426001	24.04.2019	\$1008.6024	2.880,00 FATURA NF 2019-95 MARTINELLI ADVOCACIA EMPRESARIAL
426001	24.04.2019	\$1008.6023	2.680,00 ESTFATURA FOR 2019-95 MARTINELLI ADVOCACIA EMPRESARIAL

Conta	Dt. Vcto	Valor R\$	Descrição
426003	02.04.2019	10.595,57	FATURA NF 2019-42 RECOR LTDA
426003	02.04.2019	10.339,92	FATURA NF 2019-43 RECOR LTDA
426003	03.04.2019	100.420,87	FATURA NF 545 WERTZ CAPITAL REESTRUTURACAO E INTE
426003	03.04.2019	4.380,50	FATURA NF 6 WERTZ CAPITAL REESTRUTURACAO E INTE
426003	05.04.2019	25.329,40	FATURA NF 1451 SGN CONSULTORIA LTDA
426003	04.04.2019	13.000,00	FATURA NF 4 WVAZ MILRES LACIOSOVICS
426003	05.04.2019	5.113,25	FATURA NF 2019-85 RECOR LTDA
426003	05.04.2019	250	FATURA NF 2019-50 RECOR LTDA
426003	06.04.2019	377,88	FATURA NF 2019-47 RECOR LTDA
426003	12.04.2019	25.229,90	FATURA NF 1370 SGN CONSULTORIA LTDA
426003	15.04.2019	9.000,00	FATURA NF 2019-94 RECOR LTDA
426003	16.04.2019	14.600,75	FATURA NF 1382 SGN CONSULTORIA LTDA
426003	16.04.2019	17.859,88	FATURA NF 1387 SGN CONSULTORIA LTDA
426003	18.04.2019	25.329,40	FATURA NF 1388 SGN CONSULTORIA LTDA
426003	23.04.2019	500	FATURA NF 2019-96 RECOR LTDA
426003	24.04.2019	25.229,90	FATURA NF 1423 SGN CONSULTORIA LTDA
426003	24.04.2019	10.640,75	FATURA NF 2019-87 RECOR LTDA
426003	30.04.2019	10.000,00	FATURA NF 1452 SGN CONSULTORIA LTDA
426003	30.04.2019	9.474,00	FATURA NF 2019-86 RECOR LTDA
426003	30.04.2019	25.229,90	FATURA NF 1448 SGN CONSULTORIA LTDA

c) disponibilização das documentações relativas às operações realizadas no mês de abril de 2019 com FIDCS, contendo minimamente as informações: contratos, borderôs de desconto e planejamento financeiro que evidenciem a gestão de taxas e prazos praticados nas operações financeiras:

(62) 3954-5554 / (62) 99147-3559 | cincos@stenius.com.br
 Escritório Empresa Center - Rua 8, 370 - Sala 308 - Setor Oeste, Goiânia - GO - 74115-070

Valor: R\$ 100,00 | Classificador: AGUARDANDO DECURSO DE PRAZO
 PROCESSO CÍVEL E DO TRABALHO -> Processo de Conhecimento -> Procedimento de Conhecimento -> Procedimentos Especiais -> Procedimentos Regidos por Outros Códigos, Lei
 ITUMBARIANA - 2ª VARA CÍVEL E AMBIENTAL
 Usuário: DYOGO CROSARA - Data: 07/03/2022 13:41:07



SCINCO|SI

a) apresentação de notas explicativas pormenorizadas referentes às oscilações de contas da STEMAC GERADORES, no período de março a abril de 2019:

Descrição	Março/19	Varição	Abril/19
Adiantamento de Fornecedores	R\$ 7.724.333,04	46%	R\$ 8.306.082,16
Importação em Aumento	R\$ 973.223,34	34%	R\$ 901.912,25
Debitâncias não conversíveis	R\$ 19.957.776,06	211%	R\$ 47.779.716,51
Receitas Diferidas	R\$ 705.360,13	66%	R\$ 1.303.583,55

b) disponibilização dos contratos e composições de acompanhamento dos serviços referentes aos lançamentos abaixo discriminados:

Conta	Data	Nº	Valor \$	Descrição
429001	05.04.2019	500042050	51.518,87	FATURA Nº 2019-7 MARQUES E RODRIGADO ADVOGADOS E MP
429001	17.04.2019	500044580	349,00	FATURA Nº 2019-102 GUEREA ADVOGADOS ASSOCIADOS
429001	22.04.2019	500046440	5.620,57	FATURA Nº 234235 FELBERG E PEDRETTI ADVOGADOS E C
429001	22.04.2019	500046470	6.250,00	FATURA Nº 754 FREIRE ASS SARANOTTO E VIOIANTE AD
429001	22.04.2019	500046609	152.100,15	FATURA Nº 6961 FELSBERG E PEDRETTI ADVOGADOS E CON
429001	23.04.2019	500046733	14.024,00	FATURA Nº 2019-91 MARTINELLI ADVOGADA EMPRESARIAL
429001	23.04.2019	500046729	4.611,00	FATURA Nº 237721 JUCHEM ADVOGACIA
429001	23.04.2019	500046728	58.139,00	FATURA Nº 2019-307 JUCHEM ADVOGACIA
429001	23.04.2019	500046728	3.539,28	FATURA Nº 2019-582 NELSON WILLIAMS E ASSOCIADOS ASSO
429001	25.04.2019	500046817	512,41	FATURA Nº 500890 SIQUEIRA CASTRO ADVOGADOS
429001	25.04.2019	500046813	10,00	FATURA Nº 500829 SIQUEIRA CASTRO ADVOGADOS
429001	25.04.2019	500046820	156,00	FATURA Nº 500821 SIQUEIRA CASTRO ADVOGADOS
429001	25.04.2019	500046811	751,81	FATURA Nº 500821 SIQUEIRA CASTRO ADVOGADOS
429001	25.04.2019	500046815	1.787,85	FATURA Nº 500822 SIQUEIRA CASTRO ADVOGADOS
429001	25.04.2019	500046816	740,30	FATURA Nº 500822 SIQUEIRA CASTRO ADVOGADOS
429001	25.04.2019	500046817	1.561,74	FATURA Nº 500822 SIQUEIRA CASTRO ADVOGADOS
429001	24.03.2019	500046881	7.150,00	FATURA Nº 2019-195 AIR ASSOCIADORA E PERICIAS CONTA
429001	23.04.2019	500046990	85,68	FATURA Nº 673997 NELSON WILLIAMS E ASSOCIADOS ASSOCI
429001	23.04.2019	500046811	430,00	FATURA Nº 2019-62 SIQUEIRA CASTRO ADVOGADOS

(62) 3954-5554 / (62) 99147-3559 | cincos@stenius.com.br
 Edifício Empire Center - Rua 8, 370 - Sala 509 - Setor Oeste, Goiânia - GO - 74119-070

SCINCO|SI

d) apresentação de notas explicativas pormenorizadas referentes às variações de contas da STEMAC PARTICIPAÇÕES no período de março a abril de 2019:

Descrição	Março/19	Abril/19
Provisão Passiva e Desdobro	0,00	R\$ 960.216.841,73

Descrição	Soma de valor
GESPLAN REAFECTOR FACTORING E FOMENTO	2.287.590,79
GESPLAN DEL SORTE SERVIÇO FINANCEIRO	1.049.533,48
GESPLAN F CAPITAL FOMENTO MERCANTIL LT	1.174.000,00
GESPLAN GAVER S/A FUNDO DE INVESTIMENTO	760.000,00
GESPLAN MATURETY FUNDO DE INVESTIMENTO	668.950,00
GESPLAN INVISTA CREDITO E INVESTIMENTO	626.231,16
GESPLAN BANKNET FOMENTO MERCANTIL LTD	507.811,39
GESPLAN KINNET FUNDO DE INVESTIMENTO	543.533,00
GESPLAN QUATA FUNDO DE INVESTIMENTO EM	500.000,00
GESPLAN UARAN FUNDO DE INVESTIMENTO EM	482.659,21
GESPLAN URANO FUNDO DE INVESTIMENTO EM	428.790,80
GESPLAN SECURITYADORA DE ATIVOS EMPRE	300.000,00
GESPLAN SAGUA CREDIT SECURITYADORA SA	300.760,30
GESPLAN TAMPA FUNDO DE INVESTIMENTO	296.345,87
GESPLAN AXAULO FUNDO DE INVESTIMENTO	290.000,00
GESPLAN PROA FUNDO DE INVESTIMENTO EM	150.000,00
GESPLAN B SIGMA FUNDO DE INVESTIMENTO	142.050,32
GESPLAN SCUMBORO FOMENTO MERCANTIL LTD	148.900,00
GESPLAN FUNDO DE INVESTIMENTO EM DIRE	108.300,00
GESPLAN IRAPA FUNDO DE INVESTIMENTO C	84.258,30
GESPLAN GRM FUNDO DE INVESTIMENTO EM D	53.101,44
GESPLAN GAVER SECURITYADORA SA	50.000,00
GESPLAN AIR ASSESSORIA DE COBRANCA E A	47.000,00
LANÇTO DE FOTO GESPLAN SA	21.594,79
GESPLAN VALERIOS SECURITYADORA IMOBIL	13.990,00

(62) 3954-5554 / (62) 99147-3559 | cincos@stenius.com.br
 Edifício Empire Center - Rua 8, 370 - Sala 509 - Setor Oeste, Goiânia - GO - 74119-070

Rua 1 nº 564, Setor Oeste, Goiânia-GO, CEP: 74115-040
(62) 3920 9900 | crosara@crosara.adv.br | www.crosara.adv.br

Valor: R\$ 100,00 | Classificador: AGUARDANDO DECURSO DE PRAZO
 PROCESSO CÍVEL E DO TRABALHO -> Processo de Conhecimento -> Procedimento de Conhecimento -> Procedimentos Especiais -> Procedimentos Regidos por Outros Códigos, Lei
 ITUMBARA - 2ª VARA CÍVEL E AMBIENTAL
 Usuário: DYOGO CROSARA - Data: 07/03/2022 13:41:07



CROSARA

ADVOGADOS

SCINCO ISI

8- As análises com a utilização do modelo de Karitz!
das empresas em recuperação judicial, neste exercício de 2019, assim se estabelecem:

STEMAC GERADORES

Índices	Multiplicador	jan/19	fev/19	mar/19	abr/19
Rentabilidade do Patrimônio	0,05	0,022	0,044	0,094	0,024
Liquidez Geral	1,65	0,820	0,818	0,808	0,807
Liquidez Seca	3,55	0,183	0,173	0,168	0,167
Liquidez Corrente	1,06	0,245	0,233	0,225	0,224
Grau de Endividamento	0,33	1,422	1,436	1,462	1,472
Fator de Insolvência de K (FIK)		0,45	0,41	0,39	0,38
Resultado		Solvente	Solvente	Solvente	Solvente

STEMAC EMPRESA

Índices	Multiplicador	jan/19	fev/19	mar/19	abr/19
Rentabilidade do Patrimônio	0,05	0,016	0,009	-0,011	-0,018
Liquidez Geral	1,65	0,659	0,653	0,648	0,634
Liquidez Seca	3,55	1,028	0,987	0,941	0,914
Liquidez Corrente	1,06	1,028	0,991	0,941	0,915
Grau de Endividamento	0,33	0,806	0,799	0,795	0,792
Fator de Insolvência de K (FIK)		3,38	3,27	3,15	3,06
Resultado		Insolvente	Insolvente	Insolvente	Insolvente

Termômetro de Karitz é um dos instrumentos utilizados para avaliar a possibilidade de insolvência (falência) de empresas. Procura-se avaliar se determinada empresa tem possibilidade ou não de falir, primeiramente a curto prazo. De acordo com Karitz se, após a aplicação da fórmula, o resultado (K) for abaixo de -3, indica que a empresa se encontra numa situação que poderá levar à falência. Eventualmente, quanto menor este valor, mais próximo da falência estará a empresa. Do mesmo modo, se a empresa se encontrar em relação ao patrimônio com um valor acima de zero, apresenta solvência, principalmente à medida que melhora a posição da empresa no patrimônio. Se ela se situar entre zero e -3, temos o que o Karitz chama de penumbra, ou seja, uma posição que demanda cautela. A penumbra funciona por conseguinte como um alerta. Se o fator resultar num valor entre 0 e +7, considerase que a empresa se situa na faixa de solvência. As empresas inseridas dentro desses limites são as que apresentam as menores probabilidades de falência, e elas se incluem quanto mais elevado se apresentar o fator calculado. De acordo com o Termômetro de Karitz, calculado com base nos demonstrativos contábeis do Resarcimento, observase que a mesma offre fator no mês de abril/2019 situado na faixa verde do termômetro. Ressaltamos que o auxílio índice e apenas um indicador ilustrativo e não garante, por si só, a solvência da devedora.

(62) 3954-5554 / (62) 99147-3559 | cincos@stenius.com.br
BARRIO Empre Center - Rua 6, 370 - Sala 509 - Secar Oeste, Goiânia - GO - 74119-070

SCINCO ISI

STEMAC PARTICIPAÇÕES

Índices	Multiplicador	jan/19	fev/19	mar/19	abr/19
Rentabilidade do Patrimônio	0,05	0,015	0,000	0,002	0,117
Liquidez Geral	1,65	0,001	0,001	0,001	0,000
Liquidez Seca	3,55	0,018	0,018	0,018	0,018
Liquidez Corrente	1,06	0,014	0,014	0,012	0,013
Grau de Endividamento	0,33	0,150	0,151	0,153	26,858
Fator de Insolvência de K (FIK)		-0,01	-0,01	-0,02	-8,82
Resultado		Penumbra	Penumbra	Penumbra	Insolvente

ISA PARTICIPAÇÕES

Índices	Multiplicador	jan/19	fev/19	mar/19	abr/19
Rentabilidade do Patrimônio	0,05	0,013	-0,045	0,062	0,117
Liquidez Geral	1,65	0,837	0,837	0,837	0,111
Liquidez Seca	3,55	0,000	0,000	0,000	0,000
Liquidez Corrente	1,06	0,000	0,000	0,000	0,000
Grau de Endividamento	0,33	0,877	0,882	0,793	8,517
Fator de Insolvência de K (FIK)		1,09	1,09	1,13	-8,82
Resultado		Solvente	Solvente	Solvente	Penumbra

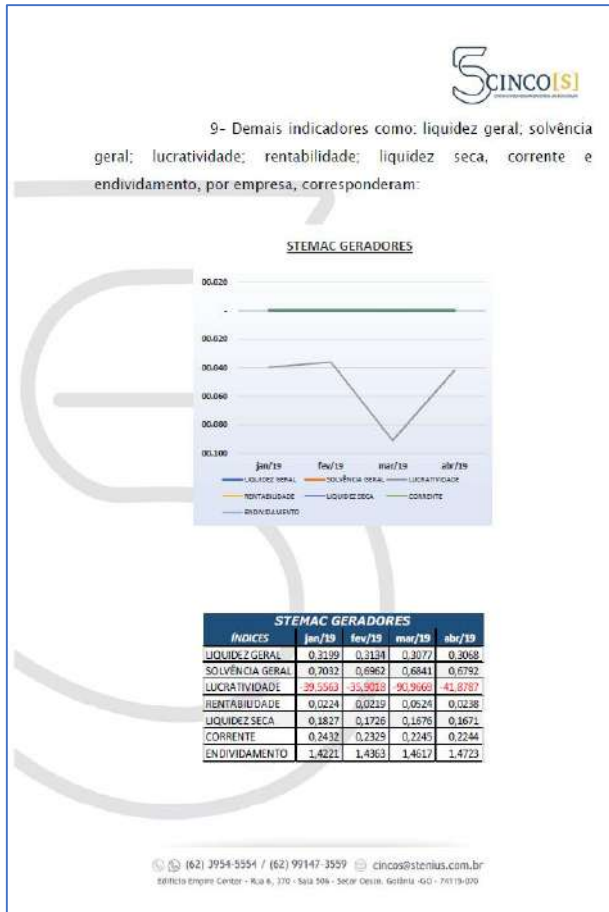
ISA PARTICIPAÇÕES

Índices	Multiplicador	jan/19	fev/19	mar/19	abr/19
Rentabilidade do Patrimônio	0,05	0,012	-0,045	-0,090	0,117
Liquidez Geral	1,65	0,801	0,801	0,801	0,089
Liquidez Seca	3,55	0,000	0,000	0,000	0,000
Liquidez Corrente	1,06	0,000	0,000	0,000	0,000
Grau de Endividamento	0,33	0,855	0,861	0,872	10,411
Fator de Insolvência de K (FIK)		1,04	1,04	1,03	-3,28
Resultado		Solvente	Solvente	Solvente	Penumbra

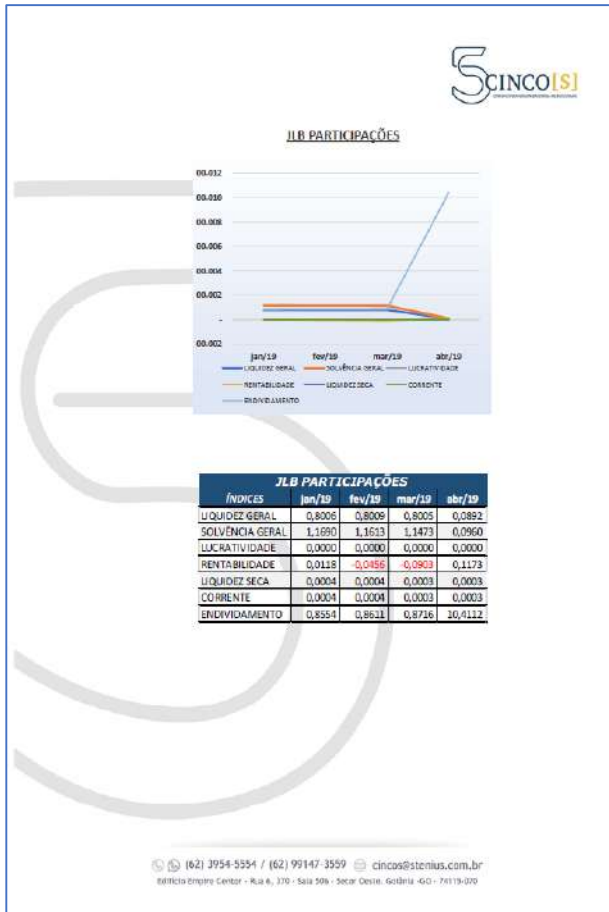
(62) 3954-5554 / (62) 99147-3559 | cincos@stenius.com.br
BARRIO Empre Center - Rua 6, 370 - Sala 509 - Secar Oeste, Goiânia - GO - 74119-070

Rua 1 nº 564, Setor Oeste, Goiânia-GO, CEP: 74115-040
(62) 3920 9900 | crosara@crosara.adv.br | www.crosara.adv.br

Valor: R\$ 100,00 | Classificador: AGUARDANDO DECURSO DE PRAZO
PROCESSO CIVIL E DO TRABALHO -> Processo de Conhecimento -> Procedimento de Conhecimento -> Procedimentos Especiais -> Procedimentos Regidos por Outros Códigos, Lei
ITUMBARA - 2ª VARA CIVIL E AMBIENTAL
Usuário: DYOGO CROSARA - Data: 07/03/2022 13:41:07








10- As informações prestadas pelo GRUPO STEMAC ainda necessitam ser aprimoradas para melhor exame e compreensão do contorno recuperacional, situação regular nesse início de implementação das rotinas de trabalho deste Auxiliar.

11- Preliminarmente, em síntese, e em caráter não exaustivo, conclui-se que foi encaminhado às devedoras por esse Administrador Judicial, em forma de termo de diligência, as solicitações estampadas no item 2 do relatório deste Auxiliar, que ainda restam pendentes de serem respondidas. Das análises relativas ao mês de abril de 2019, sugerimos novo encaminhamento de diligências principalmente para aclarar as contas "Equivalência Patrimonial e Provisão de Passivo a Descoberto", nos termos do item 7 deste reporte. Destacam-se dos dados apresentados que o GRUPO STEMAC aferiu redução de 12% nas receitas, evolução de 171% nas despesas e resultado acumulado do exercício foi negativo em 91mi. A DRE do período devedora STEMAC GERADORES, carro-chefe do GRUPO STEMAC, foi em R\$8,4 mi, com receita de R\$13mi e despesas de R\$21,9mi. As despesas administrativas do GRUPO STEMAC aferiram redução de 9,8% em relação ao período anterior as despesas com vendas subiram 12,1% no mesmo período, e, cresceram 6%. Na utilização da metodologia de Kanitz (item 8) os resultados aferidos foram de solvência para STEMAC GERADORES e ENERGIA, e, insolvência para STEMAC PARTICIPAÇÕES, penumbra para JNB e JLB para STEMAC PARTICIPAÇÕES, ainda, consolidados os


(62) 3954-5554 / (62) 99147-3559 | cincos@stenius.com.br
 Edifício Empire Center - Rua 6, 370 - Sala 508 - Setor Oeste, Goiânia - GO - 74119-070





indicadores de liquidez geral, solvência geral, lucratividade, rentabilidade: liquidez seca, corrente e endividamento, por empresa.

12- Por fim, submetemos a Vossa Senhoria o presente relatório e colocamo-nos à disposição para eventuais esclarecimentos e solicitamos sejam requeridos do GRUPO STEMAC as informações e documentos expostos no item 7.



STENIUS LACERDA BASTOS EIRELI - ME
(CINCO 5 - Consultoria Organizacional de Resultado)
Rep. p/ STENIUS LACERDA BASTOS

(62) 3954-5954 / (62) 99147-3599 | cinco@stenius.com.br
Ruífow Empre Center - Rua N. 370 - Sala 206 - Setor Oeste, Goiânia - GO - 74115-070

PÁGINA 15 DE 23

Rua 1 nº 564, Setor Oeste, Goiânia-GO, CEP: 74115-040
(62) 3920 9900 | crosara@crosara.adv.br | www.crosara.adv.br

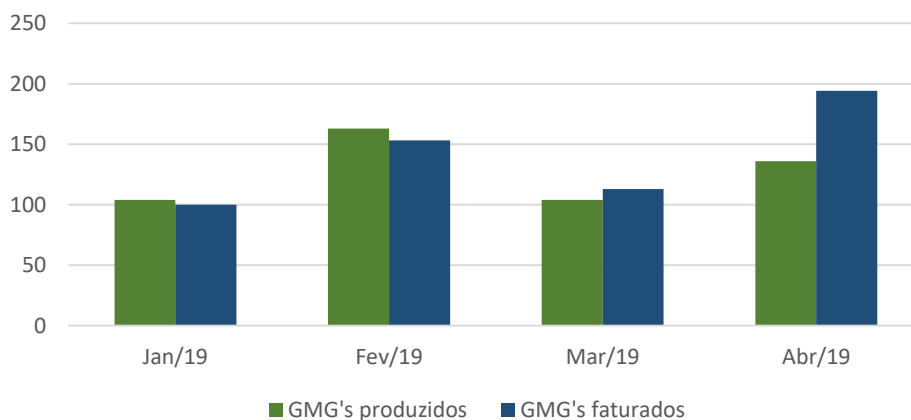
Valor: R\$ 100,00 | Classificador: AGUARDANDO DECURSO DE PRAZO
PROCESSO CÍVEL E DO TRABALHO -> Processo de Conhecimento -> Procedimento de Conhecimento -> Procedimentos Especiais -> Procedimentos Regidos por Outros Códigos, Lei
ITUMBARA - 2ª VARA CÍVEL E AMBIENTAL
Usuário: DYOGO CROSARA - Data: 07/03/2022 13:41:07



Valor: R\$ 100,00 | Classificador: AGUARDANDO DECURSO DE PRAZO
 PROCESSO CÍVEL E DO TRABALHO -> Processo de Conhecimento -> Procedimento de Conhecimento -> Procedimentos Especiais -> Procedimentos Regidos por Outros Códigos, Lei
 ITUMBIAARA - 2ª VARA CÍVEL E AMBIENTAL
 Usuário: DYOGO CROSARA - Data: 07/03/2022 13:41:07

4. Assim, em manutenção à metodologia de trabalho já empregados e ressalvadas as observações de eventuais ausências de dados e como elementos fornecidos pelas devedoras, apresento enfoques das atividades operacionais e comerciais mensais do **GRUPO STEMAC**, em análises à produção, serviços, custos e faturamento, dos quais extrai-se, graficamente, os seguintes indicadores: *(i)* a produção e faturamento de GMG's; *(ii)* o custo médio de produção; *(iii)* o custo do GMG's *versus* o faturamento do produto *versus* faturamento de peças e serviços; *(iv)* o total de faturamento de GMG's e peças e serviços; *(v)* o faturamento da venda de serviços e *(vi)* o quantitativo de contratos de locação, no período de janeiro, fevereiro, março e abril de 2019 e nos mesmos períodos nos anos de 2017 e 2018.

**PRODUÇÃO E FATURAMENTO DE GMG'S
2019**



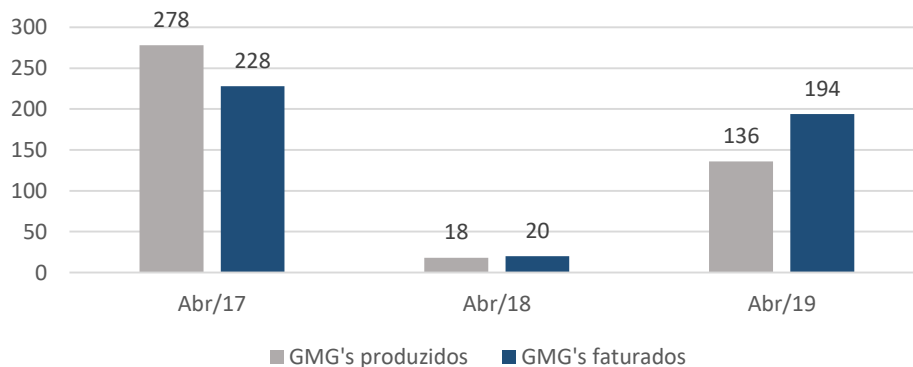
Descrição	Jan/19	Fev/19	Mar/19	Abr/19	VAR%/QTDE
GMG's produzidos	104	163	104	136	30,8% 32
GMG's faturados	100	153	113	194	71,7% 81

Rua 1 nº 564, Setor Oeste, Goiânia-GO, CEP: 74115-040
 (62) 3920 9900 | crosara@crosara.adv.br | www.crosara.adv.br

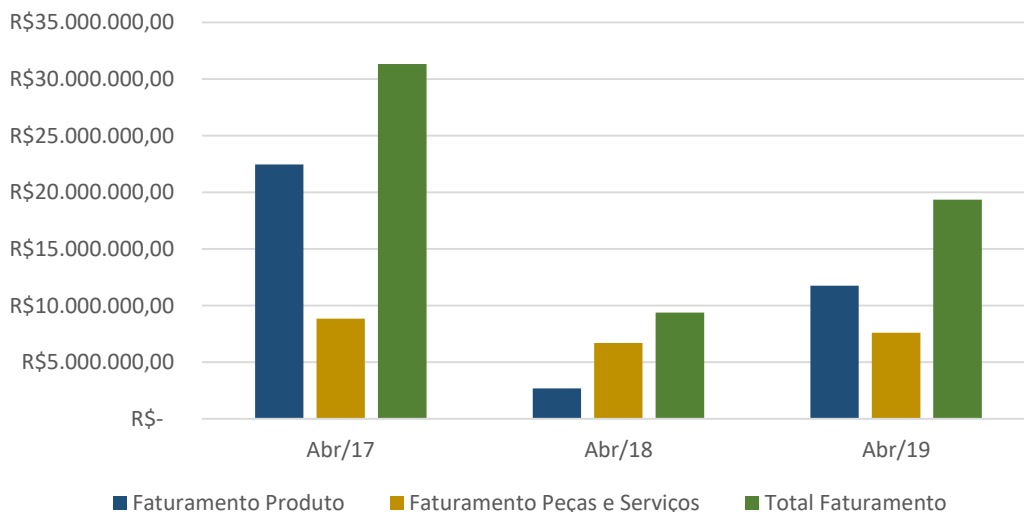


PRODUÇÃO E FATURAMENTO DE GMG'S

ABR
17/18/19



FATURAMENTO DE GMG'S e PEÇAS E SERVIÇOS ABR 17/18/19



Rua 1 nº 564, Setor Oeste, Goiânia-GO, CEP: 74115-040
(62) 3920 9900 | crosara@crosara.adv.br | www.crosara.adv.br

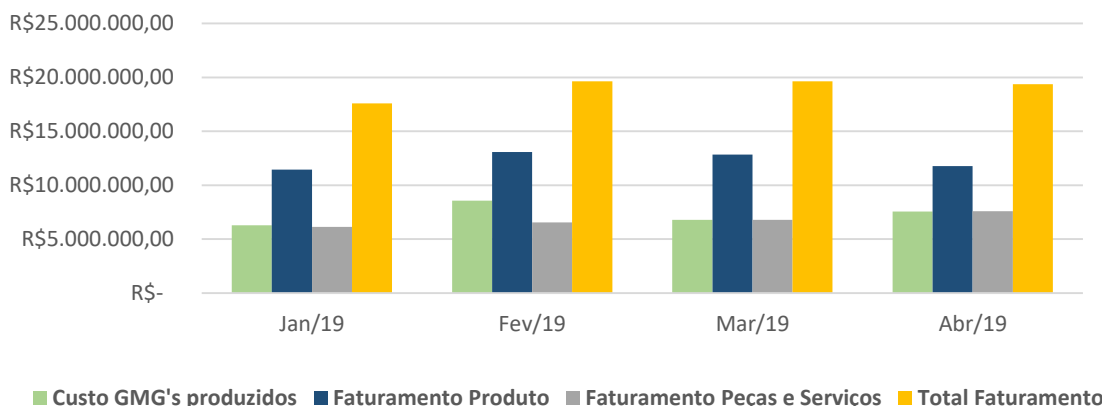
Valor: R\$ 100,00 | Classificador: AGUARDANDO DECURSO DE PRAZO
 PROCESSO CÍVEL E DO TRABALHO -> Processo de Conhecimento -> Procedimento de Conhecimento -> Procedimentos Especiais -> Procedimentos Regidos por Outros Códigos, Lei
 ITUMBARA - 2ª VARA CÍVEL E AMBIENTAL
 Usuário: DYOGO CROSARA - Data: 07/03/2022 13:41:07



Valor: R\$ 100,00 | Classificador: AGUARDANDO DECURSO DE PRAZO
 PROCESSO CÍVEL E DO TRABALHO -> Processo de Conhecimento -> Procedimento de Conhecimento -> Procedimentos Especiais -> Procedimentos Regidos por Outros Códigos, Lei
 ITUMBARA - 2ª VARA CÍVEL E AMBIENTAL
 Usuário: DYOGO CROSARA - Data: 07/03/2022 13:41:07

Descrição	Abr/17	Abr/18	Abr/19
Quantidade GMG's produzidos	278	18	136
Custo GMG's produzidos	R\$ 12.818.618,92	R\$ 1.842.494,42	R\$ 7.554.339,98
Quantidade GMG's vendidos/faturados	228	20	194
Faturamento Produto	R\$ 22.461.901,58	R\$ 2.682.058,29	R\$ 11.768.060,32
Faturamento Peças e Serviços	R\$ 8.854.197,96	R\$ 6.709.251,63	R\$ 7.591.521,34
Total Faturamento	R\$ 31.316.099,54	R\$ 9.391.309,92	R\$ 19.359.581,66
Var R\$/%	Base	-R\$ 21.924.789,62 -70,0%	R\$ 9.968.271,74 106,1%

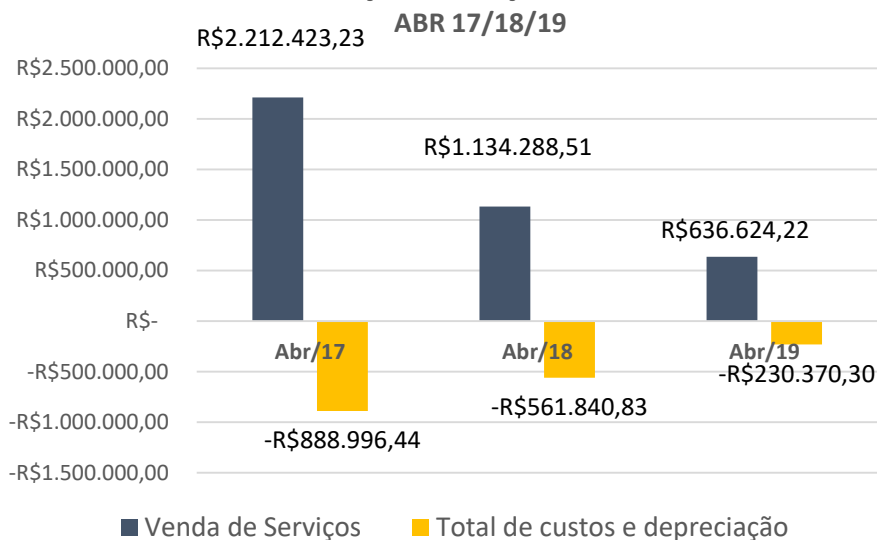
CUSTOS E FATURAMENTOS DE GMG'S 2019



Descrição	Jan/19	Fev/19	Mar/19	Abr/19
Quantidade GMG's produzidos	104	100	104	136
Custo GMG's produzidos	R\$ 6.273.350,26	R\$ 8.567.405,25	R\$ 6.785.673,26	R\$ 7.554.339,98
Quantidade GMG's vendidos/faturados	100	163	113	194
Faturamento Produto	R\$ 11.447.813,34	R\$ 13.085.770,94	R\$ 12.844.947,84	R\$ 11.768.060,32
Faturamento Peças e Serviços	R\$ 6.145.781,31	R\$ 6.553.374,00	R\$ 6.779.912,64	R\$ 7.591.521,34
Total Faturamento	R\$ 17.593.594,65	R\$ 19.639.144,94	R\$ 19.624.860,48	R\$ 19.359.581,66
Var R\$/%	Base	R\$ 2.045.550,29 11,6%	-R\$ 14.284,46 -0,1%	-R\$ 265.278,82 -1,4%

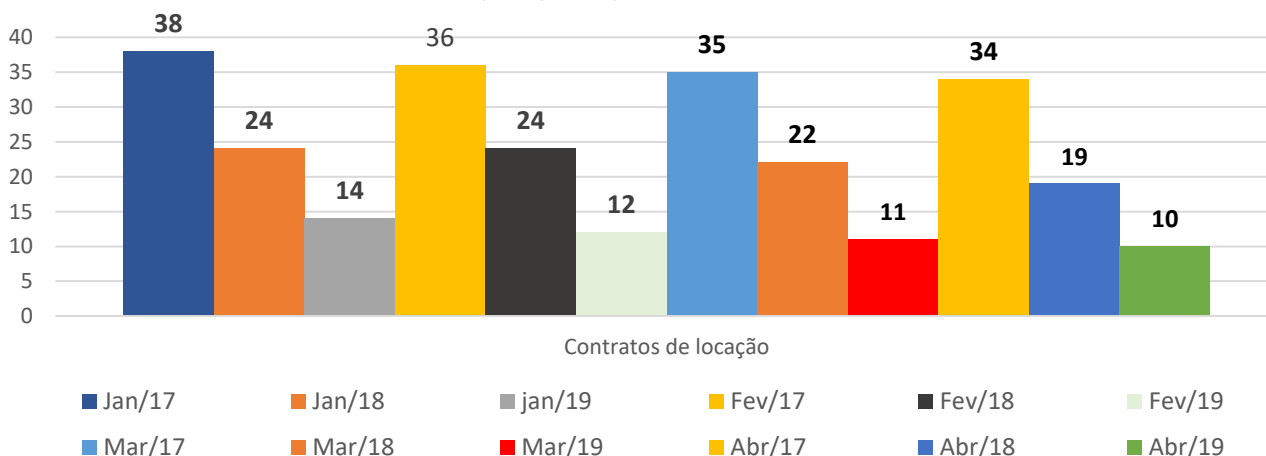


VENDAS DE SERVIÇOS E LOCAÇÕES DE EQUIPAMENTOS



Descrição	jan/19	Fev/19	Mar/19	Abr/19
Venda de Serviços	R\$ 720.491,00	R\$ 668.363,94	R\$ 879.284,51	R\$ 636.624,22
(-) Custo dos Serviços Prestados	-R\$ 9.669,42	-R\$ 10.894,40	-R\$ 81.569,54	-R\$ 11.469,45
(-) Depreciação	-R\$ 309.442,89	-R\$ 175.605,14	-R\$ 218.955,67	-R\$ 218.900,85
Total de custos e depreciação	-R\$ 319.112,31	-R\$ 186.499,54	-R\$ 300.525,21	-R\$ 230.370,30
Contratos de locação	14	12	11	10

CONTRATOS DE LOCAÇÃO
JAN/FEV/MAR/ABR DE 2017 - 2019



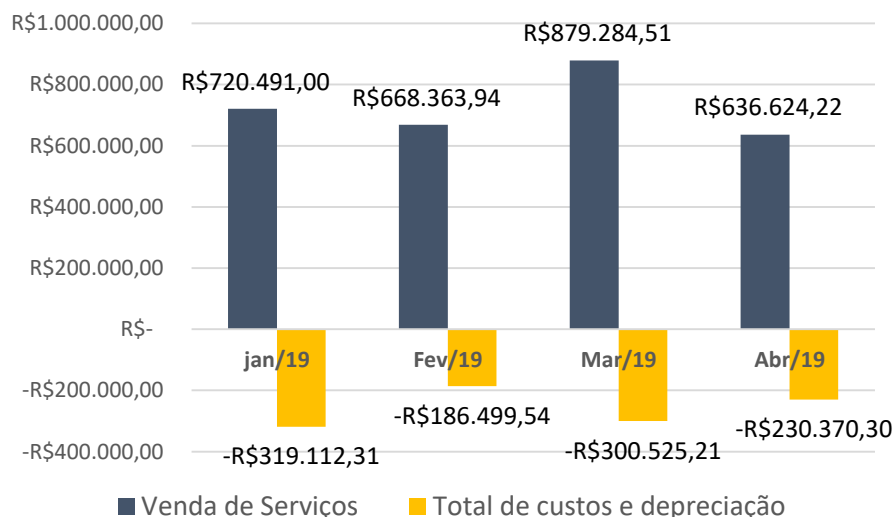
Rua 1 nº 564, Setor Oeste, Goiânia-GO, CEP: 74115-040
 (62) 3920 9900 | crosara@crosara.adv.br | www.crosara.adv.br

Valor: R\$ 100,00 | Classificador: AGUARDANDO DECURSO DE PRAZO
 PROCESSO CÍVEL E DO TRABALHO -> Processo de Conhecimento -> Procedimento de Conhecimento -> Procedimentos Especiais -> Procedimentos Regidos por Outros Códigos, Lei
 ITUMBARA - 2ª VARA CÍVEL E AMBIENTAL
 Usuário: DYOGO CROSARA - Data: 07/03/2022 13:41:07

Tribunal de Justiça do Estado de Goiás
 Documento Assinado e Publicado Digitalmente em 05/06/2019 18:44:53
 Assinado por DYOGO CROSARA
 Validação pelo código: 10443560095171306, no endereço: <https://projudi.tjgo.jus.br/PendenciaPublica>



VENDAS DE SERVIÇOS E LOCAÇÕES DE EQUIPAMENTOS
2019



5. Por oportuno, devo novamente registrar que as informações acima foram extraídas dos dados fornecidos pelas devedoras, e ainda, decorrem de análises preliminares e não exaustivas pertinentes à real e completa situação da empresa e, de fato, o que ocorre nesse momento é a contínua evolução e o aperfeiçoamento das fixações das rotinas e dos indicadores de gestão, que servem para bem transparecer as atividades empresarias do **GRUPO STEMAC**, notadamente, a esse Julgador, ao Ministério Público e aos Credores.

6. Contudo, destaco as observações expostas no item 3 expressadas pelo Auxiliar deste Administrador Judicial:

Valor: R\$ 100,00 | Classificador: AGUARDANDO DECURSO DE PRAZO
PROCESSO CÍVEL E DO TRABALHO -> Processo de Conhecimento -> Procedimento de Conhecimento -> Procedimentos Especiais -> Procedimentos Regidos por Outros Códigos, Lei
ITUMBARA - 2ª VARA CÍVEL E AMBIENTAL
Usuário: DYOGO CROSARA - Data: 07/03/2022 13:41:07





[...]

“11- Preliminarmente, em síntese, e em caráter não exaustivo, conclui-se que foi encaminhado às devedoras por esse Administrador Judicial, em forma de termo de diligência, as solicitações estampadas no item 2 do relatório deste Auxiliar, que ainda restam pendentes de serem respondidas. Das análises relativas ao mês de abril de 2019, sugerimos novo encaminhamento de diligências principalmente para aclarar as contas “Equivalência Patrimonial e Provisão de Passivo a Descoberto”, nos termos do item 7 deste relatório. Destacam-se dos dados apresentados que o GRUPO STEMAC aferiu redução de 12% nas receitas; evolução de 171% nas despesas e resultado acumulado do exercício foi negativo em 91 mi. A DRE do período devedora STEMAC GERADORES, carro-chefe do GRUPO STEMAC, foi em R\$8,4 mi, com receita de R\$13mi e despesas de R\$21,9mi. As despesas administrativas do GRUPO STEMAC afeririam redução de 9,8% em relação ao período anterior as despesas com vendas subiram 12,1% no mesmo período, e, cresceram 6%. Na utilização da metodologia de Kanitz (item 8) os resultados aferidos foram de solvência para STEMAC GERADORES e ENERGIA, e, insolvência para STEMAC PARTICIPAÇÕES; penumbra para JNB e JLB para STEMAC PARTICIPAÇÕES, ainda, consolidados os indicadores de liquidez geral; solvência geral; lucratividade; rentabilidade; liquidez seca, corrente e endividamento, por empresa.” [...] [Destaquei]

7. Sobrelevo, ademais, que convoquei no último dia 31 de maio os representantes legais e funcionários do **GRUPO STEMAC** para reunião de trabalho na sede desta Administradora Judicial no fito de tratar das pendências do 13º Termo de Diligência, (já esclarecidas) e Assembleia Geral de Credores a ser nos próximos dias por mim requerida a esse Julgador, a ser realizada nos dias 31 de julho de 2019 em primeira convocação e 21 de agosto de 2019, em segunda convocação, a fim de deliberação pelos credores sobre o Plano de Recuperação Judicial e Comitê de Credores, nos termos da norma de regência.

PÁGINA 21 DE 23

Rua 1 nº 564, Setor Oeste, Goiânia-GO, CEP: 74115-040
(62) 3920 9900 | crosara@crosara.adv.br | www.crosara.adv.br

Valor: R\$ 100,00 | Classificador: AGUARDANDO DECURSO DE PRAZO
PROCESSO CÍVEL E DO TRABALHO -> Processo de Conhecimento -> Procedimento de Conhecimento -> Procedimentos Especiais -> Procedimentos Regidos por Outros Códigos, Lei
ITUMBARA - 2ª VARA CÍVEL E AMBIENTAL
Usuário: DYOGO CROSARA - Data: 07/03/2022 13:41:07



8. Diante dos dados e informações prestados pelo **GRUPO STEMAC** e reporte do Auxiliar deste Administrador Judicial, confirmamos a atividade empresarial com os quantitativos na produção e faturamento de GMGs com acréscimos (31%) e (72%), respectivamente e que reverteram as situações anteriores. As quantidades de produtos e faturamentos totais do período de abril/2019 foram altamente superiores comparativamente ao mesmo período de abril de 2018 em 106%. Houve estabilidades do faturamento total de produtos, peças e serviços com elevação dos custos de produção entre os dois últimos períodos de 2019. Permanece estável o atual cenário recuperacional e mantemos a constatação de severa deterioração contábil empresarial, notadamente na evolução dos prejuízos acumulados nos anos de 2018 e 2019.

9. Por fim, informo que serão encaminhadas às devedoras os requerimentos formulados pelo auxiliar deste Administrador, nos termos do item 3 deste reporte.

10. Ante o exposto, requeiro:

a) o recebimento e aprovação deste relatório elaborado por este Administrador Judicial, com base nos dados, documentos e informações até então disponibilizados pelo **GRUPO STEMAC**, e intimação do Ministério Público, Credores e Devedoras;

PÁGINA 22 DE 23

Rua 1 nº 564, Setor Oeste, Goiânia-GO, CEP: 74115-040
(62) 3920 9900 | crosara@crosara.adv.br | www.crosara.adv.br

Valor: R\$ 100,00 | Classificador: AGUARDANDO DECURSO DE PRAZO
PROCESSO CÍVEL E DO TRABALHO -> Processo de Conhecimento -> Procedimento de Conhecimento -> Procedimentos Especiais -> Procedimentos Regidos por Outros Códigos, Lei
ITUMBIAARA - 2ª VARA CÍVEL E AMBIENTAL
Usuário: DYOGO CROSARA - Data: 07/03/2022 13:41:07



b) a intimação das Recuperandas para que atendam tempestivamente e integralmente as requisições da Administradora Judicial;

P. Deferimento.

Goiânia, 05 de junho de 2019.

Dyogo Crosara
OAB-GO 23.523
Administrador Judicial

PÁGINA 23 DE 23

Rua 1 nº 564, Setor Oeste, Goiânia-GO, CEP: 74115-040
(62) 3920 9900 | crosara@crosara.adv.br | www.crosara.adv.br

Valor: R\$ 100,00 | Classificador: AGUARDANDO DECURSO DE PRAZO
PROCESSO CÍVEL E DO TRABALHO -> Processo de Conhecimento -> Procedimento de Conhecimento -> Procedimentos Especiais -> Procedimentos Regidos por Outros Códigos, Lei
ITUMBIARA - 2ª VARA CÍVEL E AMBIENTAL
Usuário: DYOGO CROSARA - Data: 07/03/2022 13:41:07