



EXCELENTÍSSIMO SENHOR DOUTOR JUIZ DE DIREITO DA 3ª VARA CÍVEL, DA FAZENDA PÚBLICA MUNICIPAL, DE REGISTROS PÚBLICOS E AMBIENTAL DA COMARCA DE ITUMBIARA – GOIÁS.

Referência:

Apenso : 5305359.44.2018.8.09.0087
Autos Principais : 5177058.79.2018.8.09.0087
Espécie : Recuperação Judicial
Requerentes : STEMAC S/A GRUPOS GERADORES e outros

DYOGO CROSARA, administrador judicial do pedido de Recuperação Judicial formulado por: 1) **STEMAC S/A GRUPOS GERADORES**; 2) **STEMAC ENERGIA S/A**; 3) **STEMAC S/A PARTICIPAÇÕES**; 4) **JNB PARTICIPAÇÕES SOCIETÁRIAS LTDA** e 5) **JLB PARTICIPAÇÕES SOCIETÁRIAS**, denominado **GRUPO STEMAC**, vem, perante Vossa Excelência, respeitosa e tempestivamente, em atendimento ao art. 22, inciso II, letra “c” da Lei de Falências e Recuperação de Empresas - LFR (Lei nº 11.101, de 9 de fevereiro de 2005), apresentar o **Relatório Mensal do Administrador Judicial**.

PÁGINA 1 DE 17

Rua 1 nº 564, Setor Oeste, Goiânia-GO, CEP: 74115-040
(62) 3920 9900 | crosara@crosara.adv.br | www.crosara.adv.br

Valor: R\$ 100,00 | Classificador: AGUARDANDO DECURSO DE PRAZO
PROCESSO CÍVEL E DO TRABALHO -> Processo de Conhecimento -> Procedimento de Conhecimento -> Procedimentos Especiais -> Procedimentos Regidos por Outros Códigos, Lei
ITUMBIARA - 2ª VARA CÍVEL E AMBIENTAL
Usuário: DYOGO CROSARA - Data: 04/03/2022 14:08:57



1. Trata-se do de relatório mensal em face do deferimento do processamento da recuperação judicial, conforme decisão publicada em 14 de maio de 2018, constante do Diário da Justiça Eletrônico do Tribunal de Justiça do Estado de Goiás, edição nº 2504 -suplemento (evento 51 dos autos principais).

2. Nos termos do item 2 do reporte anterior, esclareço que se encontra em elaboração a 2ª lista de credores, cuja publicação correta da 1ª lista de credores apresentada pelas devedoras ocorreu no dia 18.10.2018 (autos 5305359.44.2018.8.09.0097 - evento 43), e nos moldes estabelecidos por esse juízo. Daí, em consonância a manifestação deste Administrador Judicial (evento 410), a intenção e esforços estão voltados para que publicação da 2ª lista de credores seja realizada no prazo estabelecido na norma regente. Contudo, aguardando-se a autorização desse Juízo para a devida contratação do auxiliar contábil que possui a expertise necessária para a realização percuciente da presente matéria.

3. As informações prestadas pelo **GRUPO STEMAC – em recuperação judicial**, nos termos de diligências deste Administrador Judicial, balizam as informações e dados que alicerçam este relatório, que em suma objetivam manter a transparência das atividades das devedoras.

4. Num enfoque das atividades operacionais e comerciais mensais do **GRUPO SETMAC – em recuperação judicial**, e, em análises à produção, serviços, custos e faturamento extrai-se, graficamente, os seguintes indicadores: **(i)** a produção e faturamento de GMG's; **(ii)** o custo médio de produção; **(iii)** o custo do GMG's *versus* o faturamento do produto *versus* faturamento de peças e serviços; **(iv)** o total de faturamento de GMG's e peças e serviços; **(v)** o faturamento da venda de serviços e **(vi)** o quantitativo de contratos de locação, no período de janeiro de 2017 a dezembro de 2018:

PÁGINA 2 DE 17

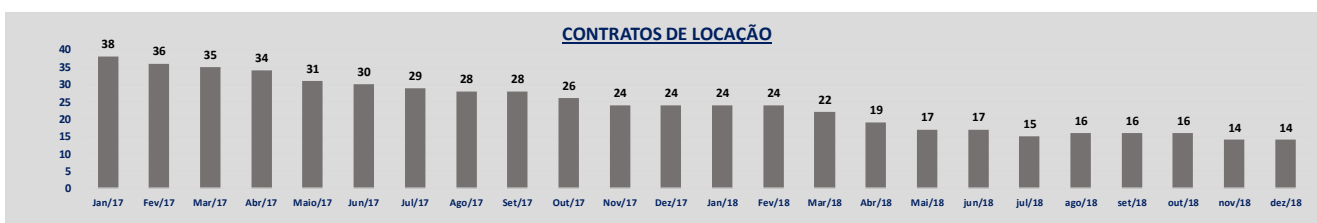
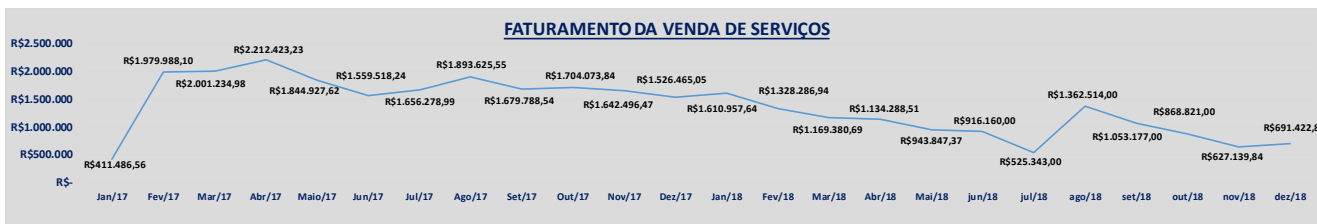
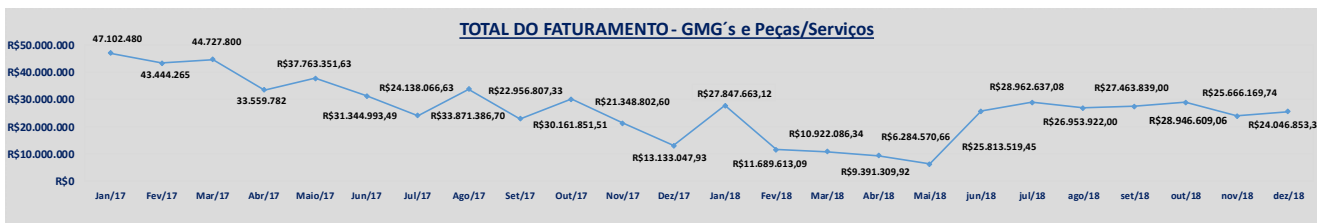
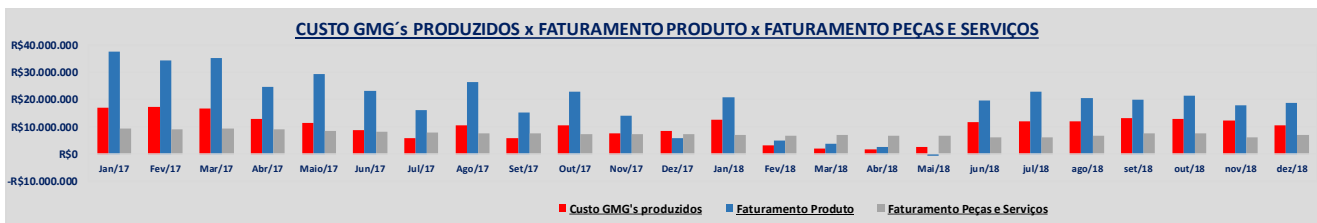
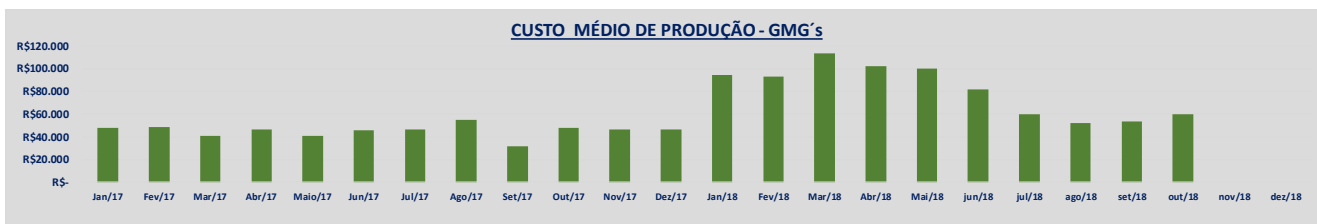
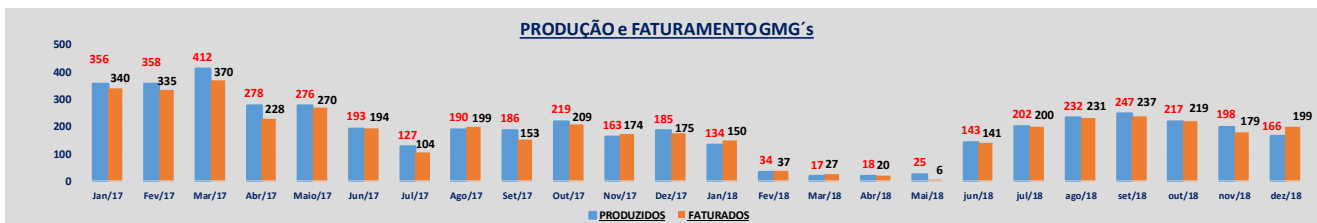
Rua 1 nº 564, Setor Oeste, Goiânia-GO, CEP: 74115-040
(62) 3920 9900 | crosara@crosara.adv.br | www.crosara.adv.br

Valor: R\$ 100,00 | Classificador: AGUARDANDO DECURSO DE PRAZO
PROCESSO CÍVEL E DO TRABALHO -> Processo de Conhecimento -> Procedimento de Conhecimento -> Procedimentos Especiais -> Procedimentos Regidos por Outros Códigos, Lei
ITUMBARA - 2ª VARA CÍVEL E AMBIENTAL
Usuário: DYOGO CROSARA - Data: 04/03/2022 14:08:57





Valor: R\$ 100,00 | Classificador: AGUARDANDO DECURSO DE PRAZO
 PROCESSO CÍVEL E DO TRABALHO -> Processo de Conhecimento -> Procedimento de Conhecimento -> Procedimentos Especiais -> Procedimentos Regidos por Outros Códigos, Lei
 ITUMBARA - 2ª VARA CÍVEL E AMBIENTAL
 Usuário: DYOGO CROSARA - Data: 04/03/2022 14:08:57



Rua 1 nº 564, Setor Oeste, Goiânia-GO, CEP: 74115-040
 (62) 3920 9900 | crosara@crosara.adv.br | www.crosara.adv.br





5. Das informações e indicadores apresentados no item anterior (4) e, em conformidade aos dados apresentados pelas devedoras, abstraem--se que o quantitativo de GMG's produzidos e faturados em 2018, em relação a 2017, foram reduzidos de aproximadamente 80% (oitenta por cento) e 67% (sessenta e sete por cento), respectivamente. O faturamento de *(i)* produtos, *(ii)* peças e serviços e *(iii)* total em 2018 apresentaram decréscimos, em relação a 2017, de aproximadamente de 65% (sessenta e cinco por cento); 21% (vinte e um por cento) e 51% (cinquenta e um por cento), respectivamente. Ressalto que as devedoras apresentaram como prévia os quantitativos, custos, vendas e faturamentos de peças e produtos e serviços de GMG's relativos aos meses de dezembro de 2018. Informo, ademais, que não foram fornecidos pelas devedoras os dados relativos aos custos médios de produção dos GMD's dos meses novembro e dezembro de 2018.

6. As análises preliminares realizadas nos dados e informações relativos à contabilidade do **GRUPO STEMAC – em recuperação judicial**, notadamente nas demonstrações de resultados de exercícios entre o período de janeiro a dezembro de 2018, resultaram nas seguintes constatações:

a) Demonstrativo de resultados de **STEMAC S/A GRUPOS GERADORES – em recuperação judicial**:

PÁGINA 4 DE 17

Rua 1 nº 564, Setor Oeste, Goiânia-GO, CEP: 74115-040
(62) 3920 9900 | crosara@crosara.adv.br | www.crosara.adv.br

Valor: R\$ 100,00 | Classificador: AGUARDANDO DECURSO DE PRAZO
PROCESSO CÍVEL E DO TRABALHO -> Processo de Conhecimento -> Procedimento de Conhecimento -> Procedimentos Especiais -> Procedimentos Regidos por Outros Códigos, Lei
ITUMBARA - 2ª VARA CÍVEL E AMBIENTAL
Usuário: DYOGO CROSARA - Data: 04/03/2022 14:08:57



CROSARA

ADVOGADOS

Valor: R\$ 100,00 | Classificador: AGUARDANDO DECURSO DE PRAZO
 PROCESSO CÍVEL E DO TRABALHO -> Processo de Conhecimento -> Procedimento de Conhecimento Regidos por Outros Códigos, Lei
 ITUMBIARA - 2ª VARA CÍVEL E AMBIENTAL
 Usuário: DYOGO CROSARA - Data: 04/03/2022 14:08:57

CONTAS	STEMAC/A GRUPOS GERADORES											
	jan/18	fev/18	mar/18	abr/18	mai/18	jun/18	jul/18	ago/18	set/18	out/18	nov/18	dez/18
Vendas de Produtos	R\$ 20.805.349,31	R\$ 25.863.520,79	R\$ 29.661.585,87	R\$ 32.345.725,39	R\$ 32.986.883,50	R\$52.891.644,09	R\$76.702.961,07	R\$98.095.315,25	R\$118.287.914,62	R\$139.877.415,96	R\$158.380.530,74	R\$177.517.997,67
Vendas de Mercadorias	R\$ 1.639.143,29	R\$ 3.300.005,99	R\$ 4.545.642,68	R\$ 6.145.774,68	R\$ 7.940.991,29	R\$8.814.304,02	R\$9.985.827,37	R\$11.406.543,90	R\$13.657.517,34	R\$15.998.772,87	R\$17.194.077,14	R\$19.247.826,66
Vendas de Serviços	R\$ 5.403.170,52	R\$ 10.373.749,43	R\$ 16.252.134,00	R\$ 21.463.231,20	R\$ 26.668.093,97	R\$31.902.347,44	R\$36.957.324,30	R\$42.197.976,10	R\$47.539.185,92	R\$52.895.717,55	R\$57.959.461,29	R\$62.832.778,71
RECEITA BRUTA	R\$ 27.847.663,12	R\$ 39.537.276,21	R\$ 50.459.362,55	R\$ 59.952.731,27	R\$ 67.595.968,76	R\$93.608.295,55	R\$123.646.112,74	R\$151.699.835,25	R\$179.484.617,88	R\$208.771.906,38	R\$233.534.069,17	R\$259.998.603,04
(-) Deduções de Vendas	-R\$ 747.585,33	-R\$ 1.251.477,54	-R\$ 1.434.559,70	-R\$ 1.536.616,77	-R\$ 2.895.285,68	-R\$3.094.093,50	-R\$4.169.273,61	-R\$5.269.073,60	-R\$6.590.046,53	-R\$8.190.726,55	-R\$9.966.036,28	-R\$12.044.400,41
RECEITA OPERACIONAL BRUTA	R\$ 27.100.077,79	R\$ 38.285.798,67	R\$ 49.024.802,85	R\$ 58.416.114,50	R\$ 64.700.683,08	R\$90.514.202,05	R\$119.476.839,13	R\$146.430.761,65	R\$173.894.571,35	R\$202.841.179,83	R\$226.888.032,89	R\$252.554.202,63
(-) Impostos Inc. s/ Vendas	-R\$ 5.439.605,05	-R\$ 7.588.313,51	-R\$ 9.386.415,83	-R\$ 11.060.793,61	-R\$ 11.984.248,92	-R\$16.813.029,17	-R\$21.941.523,05	-R\$27.377.337,82	-R\$32.866.026,21	-R\$38.572.007,81	-R\$43.279.441,76	-R\$48.430.316,58
RECEITA LIQUIDA	R\$ 21.660.472,74	R\$ 30.697.485,16	R\$ 39.638.387,02	R\$ 47.355.318,89	R\$ 52.716.434,16	R\$73.701.172,88	R\$97.535.316,08	R\$119.053.423,83	R\$141.028.545,14	R\$164.269.172,02	R\$183.608.591,13	R\$204.123.886,05
(-) CUSTO DAS MERC. PROD. SERV. VEND	-R\$ 22.559.065,98	-R\$ 28.826.476,25	-R\$ 37.157.039,49	-R\$ 44.332.469,54	-R\$ 48.821.773,75	-R\$66.917.000,13	-R\$87.405.175,62	-R\$104.630.171,48	-R\$121.754.407,21	-R\$140.277.864,91	-R\$158.200.754,62	-R\$173.626.978,32
Depreciação/amortizações	-R\$ 514.770,57	-R\$ 1.028.737,40	-R\$ 1.541.822,40	-R\$ 1.987.381,67	-R\$ 2.493.776,92	-R\$2.993.969,35	-R\$3.487.926,66	-R\$3.977.732,70	-R\$4.464.047,75	-R\$4.947.931,79	-R\$5.425.376,47	-R\$5.902.415,99
LUCRO OPERACIONAL BRUTO	-R\$ 1.413.363,81	R\$ 942.271,51	R\$ 999.525,13	R\$ 1.035.467,68	R\$ 1.400.883,49	R\$3.790.183,40	R\$6.642.213,80	R\$10.445.519,65	R\$14.810.090,18	R\$19.043.375,32	R\$23.982.460,04	R\$29.594.891,74
DESPESAS OPERACIONAIS	-R\$ 5.707.601,71	-R\$ 13.818.263,30	-R\$ 22.525.188,21	-R\$ 27.812.887,01	-R\$ 46.451.951,66	-R\$52.450.306,69	-R\$59.880.479,14	-R\$67.512.629,37	-R\$76.113.521,71	-R\$85.084.980,26	-R\$92.729.994,90	-R\$102.653.724,86
Despesas com Vendas	-R\$ 3.030.969,79	-R\$ 6.636.929,17	-R\$ 10.059.545,18	-R\$ 13.062.606,83	-R\$ 21.322.985,15	-R\$23.693.354,80	-R\$26.796.888,07	-R\$30.940.668,00	-R\$34.024.812,80	-R\$37.464.262,93	-R\$40.283.125,24	-R\$43.250.045,76
Despesas Administrativas	-R\$ 3.923.694,14	-R\$ 8.268.140,27	-R\$ 13.333.567,67	-R\$ 17.597.141,78	-R\$ 24.963.383,16	-R\$29.071.325,79	-R\$34.165.608,02	-R\$38.907.176,55	-R\$43.743.166,28	-R\$48.421.501,08	-R\$52.998.732,51	-R\$57.488.202,48
Depreciação/Amortizações	-R\$ 479.627,30	-R\$ 947.326,12	-R\$ 1.411.857,51	-R\$ 1.863.036,47	-R\$ 2.309.896,91	-R\$2.750.363,36	-R\$3.173.922,67	-R\$3.588.626,90	-R\$4.009.313,87	-R\$4.481.230,51	-R\$4.992.726,03	-R\$5.524.726,03
Despesas Tributárias	-R\$ 179.900,86	-R\$ 496.909,27	-R\$ 723.198,50	-R\$ 995.090,30	-R\$ 1.120.965,17	-R\$1.434.060,10	-R\$1.799.024,16	-R\$2.203.759,55	-R\$2.731.446,57	-R\$3.377.094,41	-R\$4.143.329,27	-R\$5.078.653,47
Outras Desp./Receitas. Operac.	R\$ 1.906.590,38	R\$ 2.531.041,63	R\$ 3.002.980,65	R\$ 5.504.988,37	R\$ 3.265.278,73	R\$4.498.797,36	R\$6.054.963,78	R\$7.947.601,63	R\$9.885.789,44	R\$11.787.192,03	R\$13.172.422,63	R\$15.620.902,88
Equivalência Patrimonial												
RESULTADO ANTES DAS REC. DESP. FINANC	-R\$ 7.120.965,52	-R\$ 12.975.991,79	-R\$ 21.585.663,08	-R\$ 26.777.419,33	-R\$ 45.051.068,17	-R\$48.660.123,29	-R\$53.238.265,34	-R\$57.067.109,72	-R\$61.303.431,53	-R\$64.041.604,94	-R\$72.747.534,86	-R\$78.029.233,12
Despesas Financeiras	-R\$ 8.645.714,77	-R\$ 15.457.789,75	-R\$ 21.976.386,25	-R\$ 28.107.806,89	-R\$ 35.835.125,29	-R\$41.288.271,90	-R\$46.288.891,66	-R\$51.364.681,79	-R\$56.571.137,69	-R\$61.601.121,30	-R\$66.296.288,23	-R\$71.250.237,41
Receitas Financeiras	R\$ 1.486.802,22	R\$ 1.791.498,85	R\$ 2.122.516,70	R\$ 2.773.329,02	R\$ 4.843.052,03	R\$4.842.147,99	R\$5.670.252,33	R\$6.407.238,38	R\$7.064.526,94	R\$7.648.036,39	R\$8.173.048,24	R\$8.724.061,71
RESULTADO ANTES DOS TRIBUTOS	-R\$ 14.280.878,07	-R\$ 26.642.282,69	-R\$ 41.489.532,63	-R\$ 52.111.897,20	-R\$ 76.043.141,43	-R\$85.106.247,20	-R\$93.856.904,67	-R\$106.024.533,13	-R\$117.810.042,28	-R\$129.994.689,85	-R\$142.992.774,85	-R\$152.587.408,82
(-) Prov IRPJ e CSLL	-R\$ 18.135,40	-R\$ 111.214,37	-R\$ 129.119,03	-R\$ 191.595,34	-R\$ 209.425,55	-R\$230.935,74	-R\$253.145,45	-R\$280.468,34	-R\$325.955,12	-R\$388.350,45	-R\$460.002,47	-R\$548.208,74
Participação Empregados												
RESULTADO DO EXERCÍCIO	-R\$ 14.299.013,47	-R\$ 26.753.497,06	-R\$ 41.618.651,66	-R\$ 52.303.492,54	-R\$ 76.252.633,98	-R\$85.337.182,94	-R\$94.110.050,12	-R\$106.285.021,47	-R\$118.062.997,40	-R\$129.263.040,30	-R\$140.534.772,61	-R\$150.869.617,56
PRELUIJO LÍQUIDO DO EXERCÍCIO												

b) Demonstrativo de resultados de STEMAC ENERGIA S/A:

CONTAS	STEMAC ENERGIA S/A											
	jan/18	fev/18	mar/18	abr/18	mai/18	jun/18	jul/18	ago/18	set/18	out/18	nov/18	dez/18
Vendas de Produtos	R\$ -00	R\$ -00	R\$ -00	R\$ -00	R\$ -00	R\$ -00	R\$ -00	R\$ -00	R\$ -00	R\$ -00	R\$ -00	R\$ -00
Vendas de Mercadorias	R\$ -00	R\$ 1.572,12	R\$ 1.981,62	R\$ 1.981,62	R\$ 1.981,62	R\$ 1.981,62	R\$ 1.981,62	R\$ 1.981,62	R\$ 2.094,02	R\$ 2.156,75	R\$ 2.156,75	R\$ 2.156,75
Vendas de Serviços	R\$ 1.610.957,64	R\$ 2.939.244,58	R\$ 4.108.625,27	R\$ 5.242.913,78	R\$ 6.186.761,15	R\$ 7.102.903,93	R\$ 7.628.264,10	R\$ 8.990.777,61	R\$ 10.043.842,11	R\$ 10.912.400,16	R\$ 11.539.540,00	R\$ 12.230.962,89
RECEITA BRUTA	R\$ 1.610.957,64	R\$ 2.940.816,70	R\$ 4.110.606,89	R\$ 5.244.895,40	R\$ 6.188.742,77	R\$ 7.104.902,55	R\$ 7.630.245,72	R\$ 8.992.759,23	R\$ 10.045.936,13	R\$ 10.914.556,91	R\$ 11.541.696,75	R\$ 12.233.119,64
(-) Deduções de Vendas	R\$ -00	R\$ -00	R\$ -00	R\$ -00	R\$ -00	R\$ -00	R\$ -00	R\$ -00	R\$ -00	R\$ -00	R\$ -00	R\$ -00
RECEITA OPERACIONAL BRUTA	R\$ 1.610.957,64	R\$ 2.940.816,70	R\$ 4.110.606,89	R\$ 5.244.895,40	R\$ 6.188.742,77	R\$ 7.104.902,55	R\$ 7.630.245,72	R\$ 8.992.759,23	R\$ 10.045.936,13	R\$ 10.914.556,91	R\$ 11.541.696,75	R\$ 12.233.119,64
(-) Impostos Inc. s/ Vendas	-R\$ 161.534,99	-R\$ 294.662,30	-R\$ 406.046,65	-R\$ 513.996,98	-R\$ 603.293,75	-R\$ 691.290,71	-R\$ 741.879,56	-R\$ 861.279,57	-R\$ 962.263,20	-R\$ 1.045.986,38	-R\$ 1.105.991,45	-R\$ 1.171.959,01
RECEITA LIQUIDA	R\$ 1.449.422,65	R\$ 2.646.154,40	R\$ 3.704.560,24	R\$ 4.730.898,42	R\$ 5.585.449,02	R\$ 6.413.611,84	R\$ 6.888.366,16	R\$ 8.131.479,66	R\$ 9.083.672,93	R\$ 9.868.570,53	R\$ 10.435.705,30	R\$ 11.061.160,63
(-) CUSTO DAS MERC. PROD. SERV. VEND	-R\$ 6.914,40	-R\$ 15.517,87	-R\$ 21.270,26	-R\$ 32.277,64	-R\$ 80.284,79	-R\$ 89.793,87	-R\$ 96.879,98	-R\$ 96.879,98	-R\$ 99.493,58	-R\$ 165.557,22	-R\$ 183.465,45	-R\$ 194.359,93
Depreciação/amortizações	-R\$ 565.112,00	-R\$ 1.122.147,05	-R\$ 1.674.115,06	-R\$ 2.224.948,51	-R\$ 2.766.488,03	-R\$ 3.305.587,47	-R\$ 3.799.248,89	-R\$ 4.219.600,75	-R\$ 4.605.550,27	-R\$ 4.902.767,80	-R\$ 5.188.537,15	-R\$ 5.464.548,89
LUCRO OPERACIONAL BRUTO	R\$ 877.396,25	R\$ 1.508.489,48	R\$ 2.009.174,92	R\$ 2.473.672,27	R\$ 2.738.676,20	R\$ 3.018.230,50	R\$ 2.992.237,29	R\$ 3.814.998,93	R\$ 4.378.629,08	R\$ 4.800.245,51	R\$ 5.063.702,70	R\$ 5.402.251,81
DESPESAS OPERACIONAIS	-R\$ 17.628,49	-R\$ 42.507,42	-R\$ 59.457,29	-R\$ 72.162,12	-R\$ 130.739,34	-R\$ 1.624.980,73	-R\$ 1.470.387,34	-R\$ 1.605.324,41	-R\$ 468.059,47	-R\$ 847.891,92	-R\$ 799.470,48	-R\$ 868.387,54
Despesas com Vendas	R\$ -00	R\$ -00	R\$ -00	R\$ -00	R\$ -00	R\$ -00	R\$ -00	R\$ -00	R\$ -00	R\$ -00	R\$ -00	R\$ -00
Despesas Administrativas	-R\$ 11.060,54	-R\$ 22.675,23	-R\$ 25.218,20	-R\$ 43.015,70	-R\$ 58.597,97	-R\$ 99.390,22	-R\$ 107.143,39	-R\$ 110.355,48	-R\$ 111.025,10	-R\$ 120.103,95	-R\$ 135.929,84	-R\$ 152.307,86
Depreciação/Amortizações	-R\$ 443,99	-R\$ 887,93	-R\$ 1.332,07	-R\$ 1.775,96	-R\$ 2.219,99	-R\$ 2.663,89	-R\$ 3.107,87	-R\$ 3.551,82	-R\$ 3.995,96	-R\$ 4.439,84	-R\$ 4.883,88	-R\$ 5.177,60
Despesas Tributárias	-R\$ 30.967,82	-R\$ 50.239,28	-R\$ 85.622,26	-R\$ 91.304,20	-R\$ 102.441,87	-R\$ 130.941,40	-R\$ 162.465,62	-R\$ 169.588,46	-R\$ 180.055,97	-R\$ 187.042,83	-R\$ 192.654,29	-R\$ 462.643,26
Outras Desp./Receitas. Operac.	R\$ 24.843,86	R\$ 31.295,02	R\$ 52.715,24	R\$ 63.933,74	R\$ 293.999,17	R\$ 1.857.976,24	R\$ 1.743.104,22	R\$ 1.888.820,17	R\$ 763.136,50	-R\$ 536.305,30	-R\$ 460.002,47	-R\$ 29.201,59
Equivalência Patrimonial	R\$ -00											
RESULTADO ANTES DAS REC. DESP. FINANC	R\$ 859.767,76	R\$ 1.465.982,06	R\$ 1.949.717,63	R\$ 2.401.510,15	R\$ 2.869.415,54	R\$ 4.643.211,23	R\$ 4.462.624,63	R\$ 5.420.323,34	R\$ 4.846.688,55	R\$ 3.952.353,59	R\$ 4.270.232,22	R\$ 4.533.864,27
Despesas Financeiras	-R\$ 474.505,24	-R\$ 933.078,39	-R\$ 1.603.254,65	-R\$ 2.054.172,96	-R\$ 2.560.140,98	-R\$ 3.043.598,92	-R\$ 3.492.430,35	-R\$ 3.863.364,18	-R\$ 4.258.847,91	-R\$ 4.748.771,96	-R\$ 5.100.593,69	



CROSARA

ADVOGADOS

c) Demonstrativo de resultados de STEMAC S/A PARTICIPAÇÕES:

CONTAS	STEMAC S/A PARTICIPAÇÕES											
	jan/18	fev/18	mar/18	abr/18	mai/18	jun/18	jul/18	ago/18	set/18	out/18	nov/18	dez/18
Vendas de Produtos	R\$ 20.805.349,31	R\$ -00	R\$ -00	R\$ -00	R\$ -00	R\$ -00	R\$ -00	R\$ -00	R\$ -00	R\$ -00	R\$ -00	R\$ -00
Vendas de Mercadorias	R\$ 1.639.143,29	R\$ -00	R\$ -00	R\$ -00	R\$ -00	R\$ -00	R\$ -00	R\$ -00	R\$ -00	R\$ -00	R\$ -00	R\$ -00
Vendas de Serviços	R\$ 7.014.128,16	R\$ -00	R\$ -00	R\$ -00	R\$ -00	R\$ -00	R\$ -00	R\$ -00	R\$ -00	R\$ -00	R\$ -00	R\$ -00
RECEITA BRUTA	R\$ 29.458.620,76	R\$ -00	R\$ -00	R\$ -00	R\$ -00	R\$ -00	R\$ -00	R\$ -00	R\$ -00	R\$ -00	R\$ -00	R\$ -00
(-) Deduções de Vendas	-R\$ 747.585,33	R\$ -00	R\$ -00	R\$ -00	R\$ -00	R\$ -00	R\$ -00	R\$ -00	R\$ -00	R\$ -00	R\$ -00	R\$ -00
RECEITA OPERACIONAL BRUTA	R\$ 28.711.035,43	R\$ -00	R\$ -00	R\$ -00	R\$ -00	R\$ -00	R\$ -00	R\$ -00	R\$ -00	R\$ -00	R\$ -00	R\$ -00
(-) Impostos Inc. s/ Vendas	-R\$ 5.601.140,04	R\$ -00	R\$ -00	R\$ -00	R\$ -00	R\$ -00	R\$ -00	R\$ -00	R\$ -00	R\$ -00	R\$ -00	R\$ -00
RECEITA LIQUIDA	R\$ 23.109.895,39	R\$ -00	R\$ -00	R\$ -00	R\$ -00	R\$ -00	R\$ -00	R\$ -00	R\$ -00	R\$ -00	R\$ -00	R\$ -00
(-) CUSTO DAS MERC. PROD. SERV. VEND	-R\$ 22.496.111,98	R\$ -00	R\$ -00	R\$ -00	R\$ -00	R\$ -00	R\$ -00	R\$ -00	R\$ -00	R\$ -00	R\$ -00	R\$ -00
Depreciação/amortizações	-R\$ 1.079.882,57	R\$ -00	R\$ -00	R\$ -00	R\$ -00	R\$ -00	R\$ -00	R\$ -00	R\$ -00	R\$ -00	R\$ -00	R\$ -00
LUCRO OPERACIONAL BRUTO	-R\$ 466.099,16	R\$ -00	R\$ -00	R\$ -00	R\$ -00	R\$ -00	R\$ -00	R\$ -00	R\$ -00	R\$ -00	R\$ -00	R\$ -00
RECEITAS/DESPESAS OPERACIONAIS	-R\$ 5.768.546,55	-R\$ 10.059.238,18	-R\$ 10.162.453,07	-R\$ 9.994.570,37	-R\$ 9.931.502,73	-R\$ 9.053.067,11	-R\$ 9.445.820,37	-R\$ 9.032.939,80	-R\$ 9.645.638,30	-R\$ 10.532.555,16	-R\$ 10.530.335,57	-R\$ 10.633.711,66
Despesas com Vendas	-R\$ 3.030.969,79	R\$ -00	R\$ -00	R\$ -00	R\$ -00	R\$ -00	R\$ -00	R\$ -00	R\$ -00	R\$ -00	R\$ -00	R\$ -00
Despesas Administrativas	-R\$ 3.938.008,21	-R\$ 7.243,06	-R\$ 10.622,54	-R\$ 25.001,49	-R\$ 49.507,33	-R\$ 55.543,79	-R\$ 65.769,12	-R\$ 71.948,45	-R\$ 78.127,79	-R\$ 84.307,12	-R\$ 90.486,45	-R\$ 96.665,78
Depreciação/Amortizações	-R\$ 480.071,29	R\$ -00	R\$ -00	R\$ -00	R\$ -00	R\$ -00	R\$ -00	R\$ -00	R\$ -00	R\$ -00	R\$ -00	R\$ -00
Despesas Tributárias	-R\$ 250.931,50	-R\$ 40.564,55	-R\$ 40.698,48	-R\$ 40.703,50	-R\$ 41.418,12	-R\$ 41.804,64	-R\$ 42.558,31	-R\$ 44.194,49	-R\$ 44.330,48	-R\$ 44.677,18	-R\$ 44.886,28	-R\$ 47.912,91
Outras Desp/Receitas. Operac.	R\$ 1.931.434,24	R\$ -00	R\$ -00	R\$ -00	R\$ -00	R\$ -00	R\$ -00	R\$ -00	R\$ -00	R\$ -00	R\$ -00	R\$ -00
Equivalência Patrimonial	R\$ -00	-R\$ 10.059.238,18	-R\$ 10.111.132,05	-R\$ 9.928.865,38	-R\$ 9.840.577,28	-R\$ 8.955.718,68	-R\$ 9.337.492,94	-R\$ 8.916.796,86	-R\$ 9.523.180,03	-R\$ 10.403.570,86	-R\$ 10.394.962,84	-R\$ 10.489.132,97
RESULTADO ANTES DAS REC. DESP. FINANC	-R\$ 6.234.645,71	-R\$ 10.059.238,18	-R\$ 10.111.132,05	-R\$ 9.928.865,38	-R\$ 9.931.502,73	-R\$ 9.053.067,11	-R\$ 9.445.820,37	-R\$ 9.032.939,80	-R\$ 9.645.638,30	-R\$ 10.532.555,16	-R\$ 10.530.335,57	-R\$ 10.633.711,66
Despesas Financeiras	-R\$ 9.142.505,74	-R\$ 42.882,86	-R\$ 64.822,83	-R\$ 87.112,57	-R\$ 110.536,72	-R\$ 133.527,85	-R\$ 156.933,14	-R\$ 180.707,49	-R\$ 204.833,36	-R\$ 229.254,28	-R\$ 253.173,55	-R\$ 278.996,73
Receitas Financeiras	R\$ 1.489.351,59	R\$ 35,33	R\$ 38,78	R\$ 49,86	R\$ 59,19	R\$ 66,56	R\$ 68,30	R\$ 68,30	R\$ 68,30	R\$ 69,02	R\$ 69,02	R\$ 69,02
RESULTADO ANTES DOS TRIBUTOS	-R\$ 13.887.799,86	-R\$ 10.102.085,71	-R\$ 10.227.237,12	-R\$ 10.081.633,08	-R\$ 10.041.980,26	-R\$ 9.186.528,40	-R\$ 9.602.685,21	-R\$ 9.213.578,99	-R\$ 9.850.403,36	-R\$ 10.761.740,42	-R\$ 10.783.440,10	-R\$ 10.912.639,37
(-) Prov IRPJ e CSLL	-R\$ 152.841,11	R\$ -00	R\$ -00	R\$ -00	R\$ -00	R\$ -00	R\$ -00	R\$ -00	R\$ -00	R\$ -00	R\$ -00	R\$ -00
Participação Empregados	R\$ -00	R\$ -00	R\$ -00	R\$ -00	R\$ -00	R\$ -00	R\$ -00	R\$ -00	R\$ -00	R\$ -00	R\$ -00	R\$ -00
RESULTADO DO EXERCÍCIO	-R\$ 14.040.640,97	-R\$ 10.102.085,71	-R\$ 10.227.237,12	-R\$ 10.081.633,08	-R\$ 10.041.980,26	-R\$ 9.186.528,40	-R\$ 9.602.685,21	-R\$ 9.213.578,99	-R\$ 9.850.403,36	-R\$ 10.761.740,42	-R\$ 10.783.440,10	-R\$ 10.912.639,37
PREJUÍZO LÍQUIDO DO EXERCÍCIO												

d) Demonstrativo de resultados de JNB PARTICIPAÇÕES SOCIETÁRIAS LTDA:

CONTAS	JNB PARTICIPAÇÕES SOCIETÁRIAS LTDA											
	jan/18	fev/18	mar/18	abr/18	mai/18	jun/18	jul/18	ago/18	set/18	out/18	nov/18	dez/18
Vendas de Produtos	R\$ -00	R\$ -00	R\$ -00	R\$ -00	R\$ -00	R\$ -00	R\$ -00	R\$ -00	R\$ -00	R\$ -00	R\$ -00	R\$ -00
Vendas de Mercadorias	R\$ -00	R\$ -00	R\$ -00	R\$ -00	R\$ -00	R\$ -00	R\$ -00	R\$ -00	R\$ -00	R\$ -00	R\$ -00	R\$ -00
Vendas de Serviços	R\$ -00	R\$ -00	R\$ -00	R\$ -00	R\$ -00	R\$ -00	R\$ -00	R\$ -00	R\$ -00	R\$ -00	R\$ -00	R\$ -00
RECEITA BRUTA	R\$ -00	R\$ -00	R\$ -00	R\$ -00	R\$ -00	R\$ -00	R\$ -00	R\$ -00	R\$ -00	R\$ -00	R\$ -00	R\$ -00
(-) Deduções de Vendas	R\$ -00	R\$ -00	R\$ -00	R\$ -00	R\$ -00	R\$ -00	R\$ -00	R\$ -00	R\$ -00	R\$ -00	R\$ -00	R\$ -00
RECEITA OPERACIONAL BRUTA	R\$ -00	R\$ -00	R\$ -00	R\$ -00	R\$ -00	R\$ -00	R\$ -00	R\$ -00	R\$ -00	R\$ -00	R\$ -00	R\$ -00
(-) Impostos Inc. s/ Vendas	R\$ -00	R\$ -00	R\$ -00	R\$ -00	R\$ -00	R\$ -00	R\$ -00	R\$ -00	R\$ -00	R\$ -00	R\$ -00	R\$ -00
RECEITA LIQUIDA	R\$ -00	R\$ -00	R\$ -00	R\$ -00	R\$ -00	R\$ -00	R\$ -00	R\$ -00	R\$ -00	R\$ -00	R\$ -00	R\$ -00
(-) CUSTO DAS MERC. PROD. SERV. VEND	R\$ -00	R\$ -00	R\$ -00	R\$ -00	R\$ -00	R\$ -00	R\$ -00	R\$ -00	R\$ -00	R\$ -00	R\$ -00	R\$ -00
Depreciação/amortizações	R\$ -00	R\$ -00	R\$ -00	R\$ -00	R\$ -00	R\$ -00	R\$ -00	R\$ -00	R\$ -00	R\$ -00	R\$ -00	R\$ -00
LUCRO OPERACIONAL BRUTO	R\$ -00	R\$ -00	R\$ -00	R\$ -00	R\$ -00	R\$ -00	R\$ -00	R\$ -00	R\$ -00	R\$ -00	R\$ -00	R\$ -00
DESPESAS OPERACIONAIS	-R\$ 5.298.414,92	-R\$ 5.089.388,74	-R\$ 5.039.864,32	-R\$ 4.903.438,37	-R\$ 752.325,20	-R\$ 270.065,03	-R\$ 490.671,58	-R\$ 414.534,74	-R\$ 638.032,06	-R\$ 1.226.291,08	-R\$ 1.350.522,47	-R\$ 1.716.998,84
Despesas com Vendas	R\$ -00	R\$ -00	R\$ -00	R\$ -00	R\$ -00	R\$ -00	R\$ -00	R\$ -00	R\$ -00	R\$ -00	R\$ -00	R\$ -00
Despesas Administrativas	-R\$ 1.874,00	-R\$ 2.828,00	-R\$ 3.782,00	-R\$ 4.736,00	-R\$ 5.690,00	-R\$ 6.703,03	-R\$ 8.037,00	-R\$ 9.091,00	-R\$ 10.045,00	-R\$ 11.953,00	-R\$ 12.907,00	-R\$ 14.815,00
Depreciação/Amortizações	R\$ -00	R\$ -00	R\$ -00	R\$ -00	R\$ -00	R\$ -00	R\$ -00	R\$ -00	R\$ -00	R\$ -00	R\$ -00	R\$ -00
Despesas Tributárias	-R\$ 54.326,00	-R\$ 103.695,28	-R\$ 158.124,61	-R\$ 211.451,13	-R\$ 265.557,66	-R\$ 318.277,00	-R\$ 372.873,80	-R\$ 427.728,91	-R\$ 481.036,84	-R\$ 536.396,75	-R\$ 590.107,21	-R\$ 645.757,01
Outras Desp/Receitas. Operac.	R\$ -00	R\$ -00	R\$ -00	R\$ -00	R\$ 3.997.753,32	R\$ 3.097.199,00	R\$ 3.997.753,32	R\$ 3.997.753,32	R\$ 3.997.753,32	R\$ 3.997.753,32	R\$ 3.997.753,32	R\$ 3.997.753,32
Equivalência Patrimonial	-R\$ 5.242.214,92	-R\$ 4.982.865,46	-R\$ 4.877.957,71	-R\$ 4.687.251,24	-R\$ 4.478.830,86	-R\$ 3.042.284,00	-R\$ 4.107.514,10	-R\$ 3.975.468,15	-R\$ 4.144.703,54	-R\$ 4.675.694,65	-R\$ 4.745.263,58	-R\$ 5.054.180,15
RESULTADO ANTES DAS REC. DESP. FINANC	-R\$ 5.298.414,92	-R\$ 5.089.388,74	-R\$ 5.039.864,32	-R\$ 4.903.438,37	-R\$ 752.325,20	-R\$ 270.065,03	-R\$ 490.671,58	-R\$ 414.534,74	-R\$ 638.032,06	-R\$ 1.226.291,08	-R\$ 1.350.522,47	-R\$ 1.716.998,84
Despesas Financeiras	-R\$ 573,68	-R\$ 998,07	-R\$ 132.071,25	-R\$ 186.806,76	-R\$ 503.157,78	-R\$ 604.710,00	-R\$ 506.137,29	-R\$ 506.259,79	-R\$ 507.525,51	-R\$ 508.756,01	-R\$ 510.177,23	-R\$ 511.583,29
Receitas Financeiras	R\$ 96.191,28	R\$ 152.911,10	R\$ 241.380,15	R\$ 336.566,53	R\$ 434.306,02	R\$ 581.705,00	R\$ 646.142,28	R\$ 704.346,97	R\$ 847.009,24	R\$ 909.899,26	R\$ 942.630,83	R\$ 1.043.158,22
RESULTADO ANTES DOS TRIBUTOS	-R\$ 5.202.797,32	-R\$ 4.937.465,71	-R\$ 4.930.555,42	-R\$ 4.753.678,60	-R\$ 821.176,96	-R\$ 293.070,03	-R\$ 349.666,59	-R\$ 216.447,56	-R\$ 298.548,33	-R\$ 825.147,83	-R\$ 918.068,87	-R\$ 1.185.423,91
(-) Prov IRPJ e CSLL	R\$ -00	R\$ -00	-R\$ 76.069,25	-R\$ 76.069,25	-R\$ 76.069,25	-R\$ 1.464.185,00	-R\$ 1.534.816,18	-R\$ 1.534.816,18	-R\$ 1.629.219,38	-R\$ 1.629.219,38	-R\$ 1.629.219,38	-R\$ 1.689.910,04
Participação Empregados	R\$ -00	R\$ -00	R\$ -00	R\$ -00	R\$ -00	R\$ -00	R\$ -00	R\$ -00	R\$ -00	R\$ -00	R\$ -00	R\$ -00
RESULTADO DO EXERCÍCIO	-R\$ 5.202.797,32	-R\$ 4.937.465,71	-R\$ 5.006.624,67	-R\$ 4.829.747,85	-R\$ 897.246,21	-R\$ 1.757.255,03	-R\$ 1.884.482,77	-R\$ 1.751.263,74	-R\$ 1.927.767,71	-R\$ 2.454.367,21	-R\$ 2.547.288,25	-R\$ 2.875.333,95
PREJUÍZO LÍQUIDO DO EXERCÍCIO												

Valor: R\$ 100,00 | Classificador: AGUARDANDO DECURSO DE PRAZO
 PROCESSO CÍVEL E DO TRABALHO -> Processo de Conhecimento -> Procedimento de Conhecimento Especialis -> Procedimentos Regidos por Outros Códigos, Lei
 ITUMBARA - 2ª VARA CÍVEL E AMBIENTAL
 Usuário: DYOGO CROSARA - Data: 04/03/2022 14:08:57





e) Demonstrativo de resultados de **JLB PARTICIPAÇÕES SOCIETÁRIAS LTDA:**

CONTAS	JLB PARTICIPAÇÕES SOCIETÁRIAS LTDA											
	jan/18	fev/18	mar/18	abr/18	mai/18	jun/18	jul/18	ago/18	set/18	out/18	nov/18	dez/18
Vendas de Produtos	R\$ -00	R\$ -00	R\$ -00	R\$ -00	R\$ -00	R\$ -00	R\$ -00	R\$ -00	R\$ -00	R\$ -00	R\$ -00	R\$ -00
Vendas de Mercadorias	R\$ -00	R\$ -00	R\$ -00	R\$ -00	R\$ -00	R\$ -00	R\$ -00	R\$ -00	R\$ -00	R\$ -00	R\$ -00	R\$ -00
Vendas de Serviços	R\$ -00	R\$ -00	R\$ -00	R\$ -00	R\$ -00	R\$ -00	R\$ -00	R\$ -00	R\$ -00	R\$ -00	R\$ -00	R\$ -00
RECEITA BRUTA	R\$ -00	R\$ -00	R\$ -00	R\$ -00	R\$ -00	R\$ -00	R\$ -00	R\$ -00	R\$ -00	R\$ -00	R\$ -00	R\$ -00
(-) Deduções de Vendas	R\$ -00	R\$ -00	R\$ -00	R\$ -00	R\$ -00	R\$ -00	R\$ -00	R\$ -00	R\$ -00	R\$ -00	R\$ -00	R\$ -00
RECEITA OPERACIONAL BRUTA	R\$ -00	R\$ -00	R\$ -00	R\$ -00	R\$ -00	R\$ -00	R\$ -00	R\$ -00	R\$ -00	R\$ -00	R\$ -00	R\$ -00
(-) Impostos Inc. s/ Vendas	R\$ -00	R\$ -00	R\$ -00	R\$ -00	R\$ -00	R\$ -00	R\$ -00	R\$ -00	R\$ -00	R\$ -00	R\$ -00	R\$ -00
RECEITA LIQUIDA	R\$ -00	R\$ -00	R\$ -00	R\$ -00	R\$ -00	R\$ -00	R\$ -00	R\$ -00	R\$ -00	R\$ -00	R\$ -00	R\$ -00
(-) CUSTO DAS MERC. PROD. SERV. VEND	R\$ -00	R\$ -00	R\$ -00	R\$ -00	R\$ -00	R\$ -00	R\$ -00	R\$ -00	R\$ -00	R\$ -00	R\$ -00	R\$ -00
Depreciação/amortizações	R\$ -00	R\$ -00	R\$ -00	R\$ -00	R\$ -00	R\$ -00	R\$ -00	R\$ -00	R\$ -00	R\$ -00	R\$ -00	R\$ -00
LUCRO OPERACIONAL BRUTO	R\$ -00	R\$ -00	R\$ -00	R\$ -00	R\$ -00	R\$ -00	R\$ -00	R\$ -00	R\$ -00	R\$ -00	R\$ -00	R\$ -00
DESPESAS OPERACIONAIS	-R\$ 5.327.937,40	-R\$ 5.107.548,11	-R\$ 5.003.892,77	-R\$ 4.855.272,79	-R\$ 692.652,18	-R\$ 199.170,71	-R\$ 408.186,97	-R\$ 274.570,97	-R\$ 532.543,21	-R\$ 1.108.064,37	-R\$ 1.220.838,46	-R\$ 1.575.457,70
Despesas com Vendas	R\$ -00	R\$ -00	R\$ -00	R\$ -00	R\$ -00	R\$ -00	R\$ -00	R\$ -00	R\$ -00	R\$ -00	R\$ -00	R\$ -00
Despesas Administrativas	-R\$ 1.874,00	-R\$ 2.828,00	-R\$ 3.782,00	-R\$ 4.736,00	-R\$ 5.690,00	-R\$ 8.703,00	-R\$ 8.037,00	-R\$ 9.091,00	-R\$ 10.045,00	-R\$ 10.999,00	-R\$ 11.953,00	-R\$ 13.861,00
Depreciação/Amortizações	R\$ -00	R\$ -00	R\$ -00	R\$ -00	R\$ -00	R\$ -00	R\$ -00	R\$ -00	R\$ -00	R\$ -00	R\$ -00	R\$ -00
Despesas Tributárias	-R\$ 83.848,48	-R\$ 121.854,65	-R\$ 122.153,06	-R\$ 163.285,55	-R\$ 205.884,55	-R\$ 247.318,71	-R\$ 290.389,10	-R\$ 333.569,13	-R\$ 375.547,90	-R\$ 419.123,95	-R\$ 461.377,11	-R\$ 505.169,78
Outras Desp./Receitas. Operac.	R\$ -00	R\$ -00	R\$ -00	R\$ -00	R\$ 3.997.753,23	R\$ 3.098.983,00	R\$ 3.997.753,23	R\$ 3.997.753,23	R\$ 3.997.753,23	R\$ 3.997.753,23	R\$ 3.997.753,23	R\$ 3.997.753,23
Equivalência Patrimonial	-R\$ 5.242.214,92	-R\$ 4.982.865,46	-R\$ 4.877.957,71	-R\$ 4.687.251,24	-R\$ 4.478.830,86	-R\$ 3.042.132,00	-R\$ 4.107.514,10	-R\$ 3.929.664,07	-R\$ 4.144.703,54	-R\$ 4.675.694,65	-R\$ 4.745.261,58	-R\$ 5.054.180,15
RESULTADO ANTES DAS REC. DESP. FINANC	-R\$ 5.327.937,40	-R\$ 5.107.548,11	-R\$ 5.003.892,77	-R\$ 4.855.272,79	-R\$ 692.652,18	-R\$ 199.170,71	-R\$ 408.186,97	-R\$ 274.570,97	-R\$ 532.543,21	-R\$ 1.108.064,37	-R\$ 1.220.838,46	-R\$ 1.575.457,70
Despesas Financeiras	-R\$ 538,11	-R\$ 905,13	-R\$ 85.664,51	-R\$ 140.400,01	-R\$ 456.671,33	-R\$ 467.539,70	-R\$ 458.371,80	-R\$ 459.355,59	-R\$ 460.403,61	-R\$ 461.477,12	-R\$ 462.765,98	-R\$ 464.113,24
Receitas Financeiras	R\$ 75.697,56	R\$ 120.333,12	R\$ 189.953,69	R\$ 264.860,45	R\$ 341.776,37	R\$ 434.102,09	R\$ 508.480,79	R\$ 508.480,79	R\$ 666.552,70	R\$ 707.646,81	R\$ 733.392,27	R\$ 812.463,44
RESULTADO ANTES DOS TRIBUTOS	-R\$ 5.252.777,95	-R\$ 4.988.120,12	-R\$ 4.899.603,59	-R\$ 4.730.812,35	-R\$ 807.547,14	-R\$ 232.608,32	-R\$ 358.077,98	-R\$ 225.445,77	-R\$ 326.394,12	-R\$ 861.894,68	-R\$ 950.212,17	-R\$ 1.227.107,50
(-) Prov IRPJ e CSLL	R\$ -00	R\$ -00	-R\$ 58.584,25	-R\$ 58.584,25	-R\$ 58.584,25	-R\$ 1.484.789,89	-R\$ 1.494.851,99	-R\$ 1.494.851,99	-R\$ 1.567.864,01	-R\$ 1.567.864,01	-R\$ 1.567.864,01	-R\$ 1.611.473,67
Participação Empregados	R\$ -00	R\$ -00	R\$ -00	R\$ -00	R\$ -00	R\$ -00	R\$ -00	R\$ -00	R\$ -00	R\$ -00	R\$ -00	R\$ -00
RESULTADO DO EXERCÍCIO	-R\$ 5.252.777,95	-R\$ 4.988.120,12	-R\$ 4.958.187,84	-R\$ 4.789.396,60	-R\$ 866.131,39	-R\$ 1.717.398,21	-R\$ 1.852.929,97	-R\$ 1.720.297,66	-R\$ 1.894.258,13	-R\$ 2.429.758,69	-R\$ 2.518.076,18	-R\$ 2.838.581,17
PREJUÍZO LÍQUIDO DO EXERCÍCIO	-R\$ 5.252.777,95	-R\$ 4.988.120,12	-R\$ 4.958.187,84	-R\$ 4.789.396,60	-R\$ 866.131,39	-R\$ 1.717.398,21	-R\$ 1.852.929,97	-R\$ 1.720.297,66	-R\$ 1.894.258,13	-R\$ 2.429.758,69	-R\$ 2.518.076,18	-R\$ 2.838.581,17

7. A consolidação das contas receitas, despesas, resultados antes dos tributos e prejuízos líquidos do exercício nos meses de janeiro a dezembro de 2018, destacados por empresa do **GRUPO STEMAC – em recuperação judicial**, apresentaram os seguintes quadros demonstrativos e gráficos:

a) Consolidação de DRE's por empresa e total:

CONTAS	STEMAC					TOTAL
	GERADORES	ENERGIA	PARTICIPAÇÕES	JNB	JLB	
RECEITAS	R\$ 212.845.947,76	R\$ 11.503.637,91	R\$ 69,02	R\$ 1.043.158,22	R\$ 812.463,44	R\$ 226.205.276,35
DESPESAS	-R\$ 455.433.356,58	-R\$ 12.077.544,25	-R\$ 10.912.708,39	-R\$ 2.228.582,13	-R\$ 2.039.570,94	-R\$ 482.691.762,29
RESULTADOS ANTES DOS TRIBUTOS	-R\$ 242.587.408,82	-R\$ 573.906,34	-R\$ 10.912.639,37	-R\$ 1.185.423,91	-R\$ 1.227.107,50	-R\$ 256.486.485,94
LUCRO/PREJUÍZO LÍQUIDO DO EXERCÍCIO	-R\$ 227.200.380,08	-R\$ 401.397,19	-R\$ 10.912.639,37	-R\$ 2.875.333,95	-R\$ 2.838.581,17	-R\$ 244.228.331,76

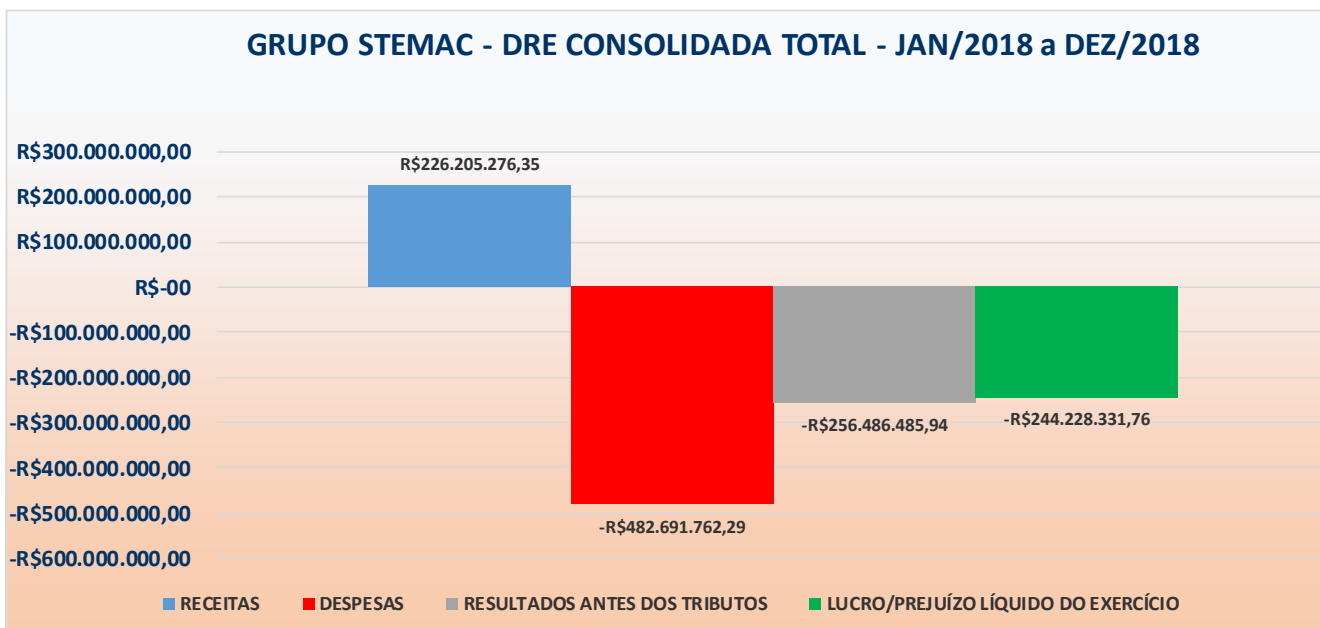




b) Consolidação de DRE's por empresa total e mensal:

ENFOQUE	EMPRESA	janeiro-18	fevereiro-18	março-18	abril-18	maio-18	junho-18	julho-18	agosto-18	setembro-18	outubro-18	novembro-18	dezembro-18
RECEITAS	GERADORES	R\$23.147.274,96	R\$32.488.984,01	R\$41.760.903,72	R\$50.128.647,91	R\$57.559.486,19	R\$78.543.320,87	R\$103.205.568,41	R\$125.460.662,21	R\$148.093.072,08	R\$171.917.208,41	R\$190.639.639,37	R\$212.845.947,76
	ENERGIA	R\$1.451.936,87	R\$2.650.767,36	R\$3.756.587,93	R\$4.786.865,79	R\$5.682.125,55	R\$6.561.128,15	R\$7.087.230,69	R\$8.381.441,19	R\$9.384.347,80	R\$10.219.912,96	R\$10.834.442,18	R\$11.503.637,91
	PARTICIPAÇÕES	R\$24.599.246,98	R\$35,33	R\$38,78	R\$49,86	R\$59,19	R\$66,56	R\$68,30	R\$68,30	R\$68,30	R\$69,02	R\$69,02	R\$69,02
	JNB	R\$96.191,28	R\$152.911,10	R\$241.380,15	R\$336.566,53	R\$434.306,02	R\$581.705,00	R\$646.142,28	R\$704.346,97	R\$847.009,24	R\$909.899,26	R\$942.630,83	R\$1.043.158,22
	JBL	R\$75.697,56	R\$120.333,12	R\$189.953,69	R\$264.860,45	R\$341.776,37	R\$434.102,09	R\$508.480,79	R\$508.480,79	R\$666.552,70	R\$707.646,81	R\$733.392,27	R\$812.463,44
TOTAL	R\$49.370.347,65	R\$35.413.030,92	R\$45.948.864,27	R\$55.516.990,94	R\$64.017.753,32	R\$86.120.322,67	R\$111.447.490,47	R\$135.054.999,46	R\$158.991.050,12	R\$183.754.736,46	R\$203.170.173,67	R\$226.205.276,35	
DESPESAS	GERADORES	-R\$ 37.428.153,03	-R\$ 59.131.266,70	-R\$ 83.200.436,35	-R\$ 102.240.545,11	-R\$ 133.602.627,62	-R\$ 163.649.568,07	-R\$ 197.062.473,08	-R\$ 231.485.215,34	-R\$ 260.903.114,36	-R\$ 291.911.898,26	-R\$ 345.652.414,22	-R\$ 455.433.356,58
	ENERGIA	-R\$1.064.160,13	-R\$2.113.250,73	-R\$3.358.097,26	-R\$4.383.561,23	-R\$5.276.174,46	-R\$6.183.999,53	-R\$6.918.171,88	-R\$7.574.520,50	-R\$8.495.832,29	-R\$9.664.988,90	-R\$10.666.066,77	-R\$12.077.544,25
	PARTICIPAÇÕES	-R\$38.487.046,84	-R\$10.122.121,04	-R\$10.227.275,90	-R\$10.081.682,94	-R\$10.042.039,45	-R\$9.186.594,96	-R\$9.602.753,51	-R\$9.213.647,29	-R\$9.850.471,66	-R\$10.761.809,44	-R\$10.783.509,12	-R\$10.912.708,39
	JNB	-R\$5.298.988,60	-R\$5.090.376,81	-R\$5.171.935,57	-R\$5.090.245,13	-R\$5.255.482,98	-R\$874.775,03	-R\$995.808,87	-R\$920.794,53	-R\$1.145.557,57	-R\$1.735.047,09	-R\$1.860.699,70	-R\$2.228.582,13
	JBL	-R\$5.328.475,51	-R\$5.108.453,24	-R\$5.089.557,28	-R\$4.995.672,80	-R\$5.149.323,51	-R\$666.710,41	-R\$866.538,77	-R\$733.926,56	-R\$992.946,82	-R\$1.569.541,49	-R\$1.683.634,44	-R\$2.039.570,94
TOTAL	-R\$87.606.824,11	-R\$61.545.468,52	-R\$107.047.302,36	-R\$126.791.707,21	-R\$151.325.648,02	-R\$179.191.648,00	-R\$214.445.766,11	-R\$248.928.104,22	-R\$281.387.922,70	-R\$316.643.285,18	-R\$371.246.294,25	-R\$482.691.762,29	
RESULTADO ANTES DOS TRIBUTOS	GERADORES	-R\$ 14.280.878,07	-R\$ 26.642.282,69	-R\$ 41.439.532,63	-R\$ 52.111.897,20	-R\$ 76.043.141,43	-R\$ 85.106.247,20	-R\$ 93.856.904,67	-R\$ 106.024.553,13	-R\$ 112.810.042,28	-R\$ 119.994.089,85	-R\$ 154.992.774,85	-R\$ 242.587.408,82
	ENERGIA	R\$387.776,74	R\$537.516,63	R\$398.490,67	R\$403.304,56	R\$405.951,09	R\$1.747.128,62	R\$1.169.058,81	R\$1.806.920,69	R\$888.515,51	-R\$445.075,94	-R\$431.624,59	-R\$573.906,34
	PARTICIPAÇÕES	-R\$13.887.799,86	-R\$10.102.085,71	-R\$10.227.237,12	-R\$10.081.633,08	-R\$10.041.980,26	-R\$9.186.528,40	-R\$9.602.685,21	-R\$9.213.578,99	-R\$9.850.403,36	-R\$10.761.740,42	-R\$10.783.440,10	-R\$10.912.639,37
	JNB	-R\$5.202.797,32	-R\$4.937.465,71	-R\$4.930.555,42	-R\$4.753.678,60	-R\$821.176,96	-R\$293.070,03	-R\$489.666,59	-R\$216.447,56	-R\$298.548,33	-R\$825.147,83	-R\$918.068,87	-R\$1.185.423,91
	JBL	-R\$5.252.777,95	-R\$4.988.120,12	-R\$4.899.603,59	-R\$4.730.812,35	-R\$807.547,14	-R\$232.608,32	-R\$358.077,98	-R\$225.445,77	-R\$326.394,12	-R\$861.894,68	-R\$950.212,17	-R\$1.227.107,50
TOTAL	-R\$18.236.476,46	-R\$46.132.437,60	-R\$61.098.438,09	-R\$71.274.716,67	-R\$87.807.894,70	-R\$93.071.325,33	-R\$102.998.276,64	-R\$113.873.104,76	-R\$122.396.872,58	-R\$132.888.548,72	-R\$168.076.120,58	-R\$256.486.485,94	
LUCRO/PREJUÍZO LÍQUIDO DO EXERCÍCIO	GERADORES	-R\$ 14.299.013,47	-R\$ 26.753.497,06	-R\$ 41.568.651,66	-R\$ 52.303.492,54	-R\$ 76.252.633,98	-R\$ 85.337.182,94	-R\$ 94.110.050,12	-R\$ 106.285.021,47	-R\$ 113.062.997,40	-R\$ 120.263.040,30	-R\$ 155.283.752,61	-R\$ 227.200.380,08
	ENERGIA	R\$253.071,03	R\$347.450,70	R\$247.743,68	R\$250.920,85	R\$247.194,54	R\$1.132.102,30	R\$750.306,83	R\$1.171.026,28	R\$564.609,42	-R\$315.830,33	-R\$307.221,83	-R\$401.397,19
	PARTICIPAÇÕES	-R\$14.040.640,97	-R\$10.102.085,71	-R\$10.227.237,12	-R\$10.081.633,08	-R\$10.041.980,26	-R\$9.186.528,40	-R\$9.602.685,21	-R\$9.213.578,99	-R\$9.850.403,36	-R\$10.761.740,42	-R\$10.783.440,10	-R\$10.912.639,37
	JNB	-R\$5.202.797,32	-R\$4.937.465,71	-R\$5.006.624,67	-R\$4.829.747,85	-R\$897.246,21	-R\$1.757.255,03	-R\$1.884.482,77	-R\$1.751.263,74	-R\$1.927.767,71	-R\$2.454.367,21	-R\$2.547.288,25	-R\$2.875.333,95
	JBL	-R\$5.252.777,95	-R\$4.988.120,12	-R\$4.958.187,84	-R\$4.789.396,60	-R\$866.131,39	-R\$1.717.398,21	-R\$1.852.929,97	-R\$1.720.297,66	-R\$1.894.258,13	-R\$2.429.758,69	-R\$2.518.076,18	-R\$2.838.581,17
TOTAL	-R\$38.542.158,68	-R\$46.433.717,90	-R\$61.512.957,61	-R\$71.753.349,22	-R\$87.810.797,30	-R\$96.866.262,28	-R\$106.699.841,24	-R\$117.799.135,58	-R\$126.170.817,18	-R\$136.224.736,95	-R\$171.439.778,97	-R\$244.228.331,76	

c) DRE consolidada e total:

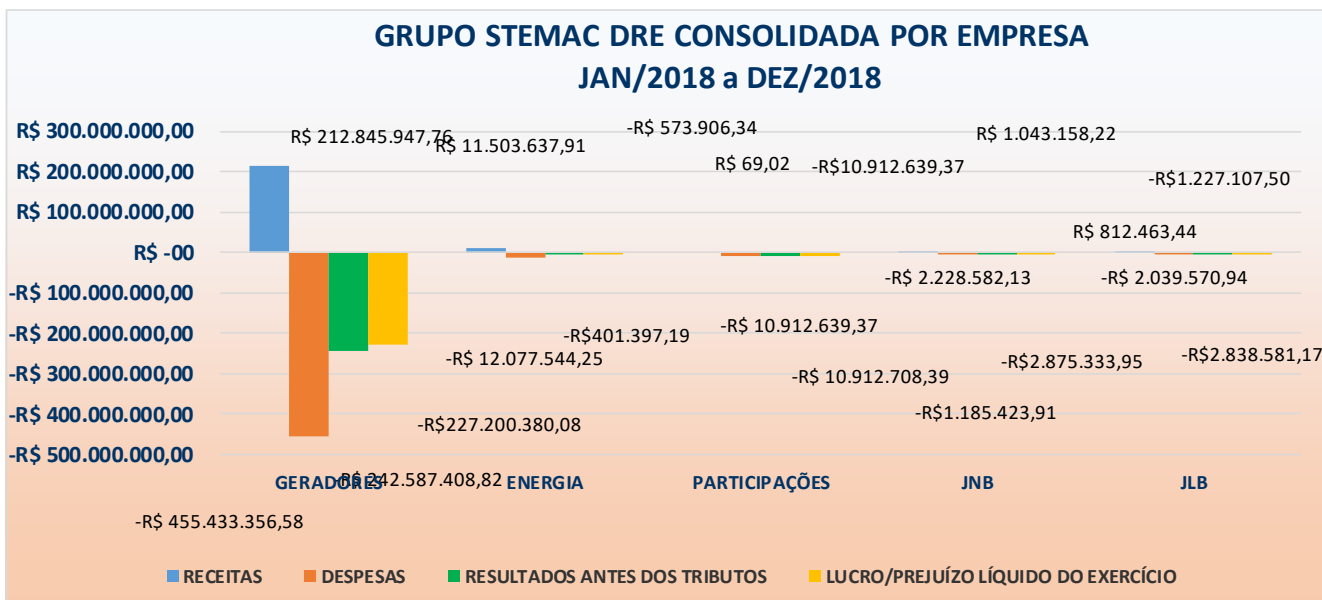


Valor: R\$ 100,00 | Classificador: AGUARDANDO DECURSO DE PRAZO
 PROCESSO CÍVEL E DO TRABALHO -> Processo de Conhecimento -> Procedimentos de Conhecimento -> Procedimentos Especiais -> Procedimentos Regidos por Outros Códigos, Lei
 ITUMBIARA - 2ª VARA CÍVEL E AMBIENTAL
 Usuário: DYOGO CROSARA - Data: 04/03/2022 14:08:57

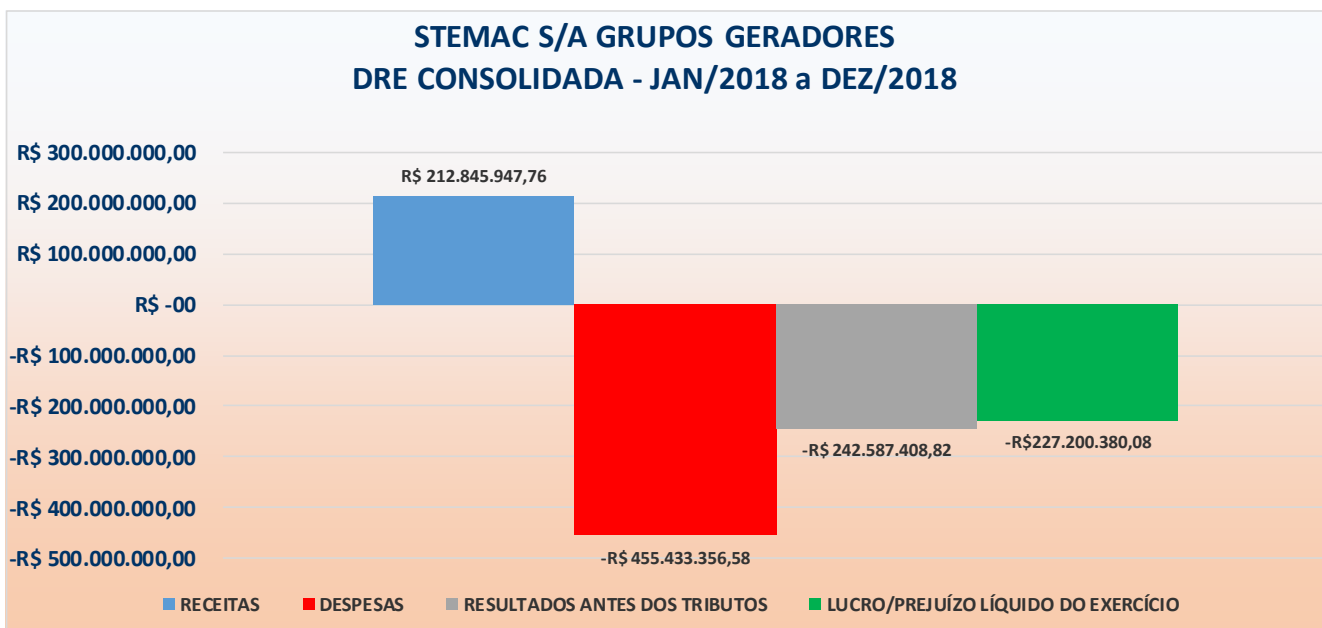


Valor: R\$ 100,00 | Classificador: AGUARDANDO DECURSO DE PRAZO
 PROCESSO CÍVEL E DO TRABALHO -> Processo de Conhecimento -> Procedimento de Conhecimento -> Procedimentos Especiais -> Procedimentos Regidos por Outros Códigos, Lei
 ITUMBARA - 2ª VARA CÍVEL E AMBIENTAL
 Usuário: DYOGO CROSARA - Data: 04/03/2022 14:08:57

d) DRE consolidada por empresa:



e) DRE consolidada de STEMAC GRUPOS GERADORES S/A:

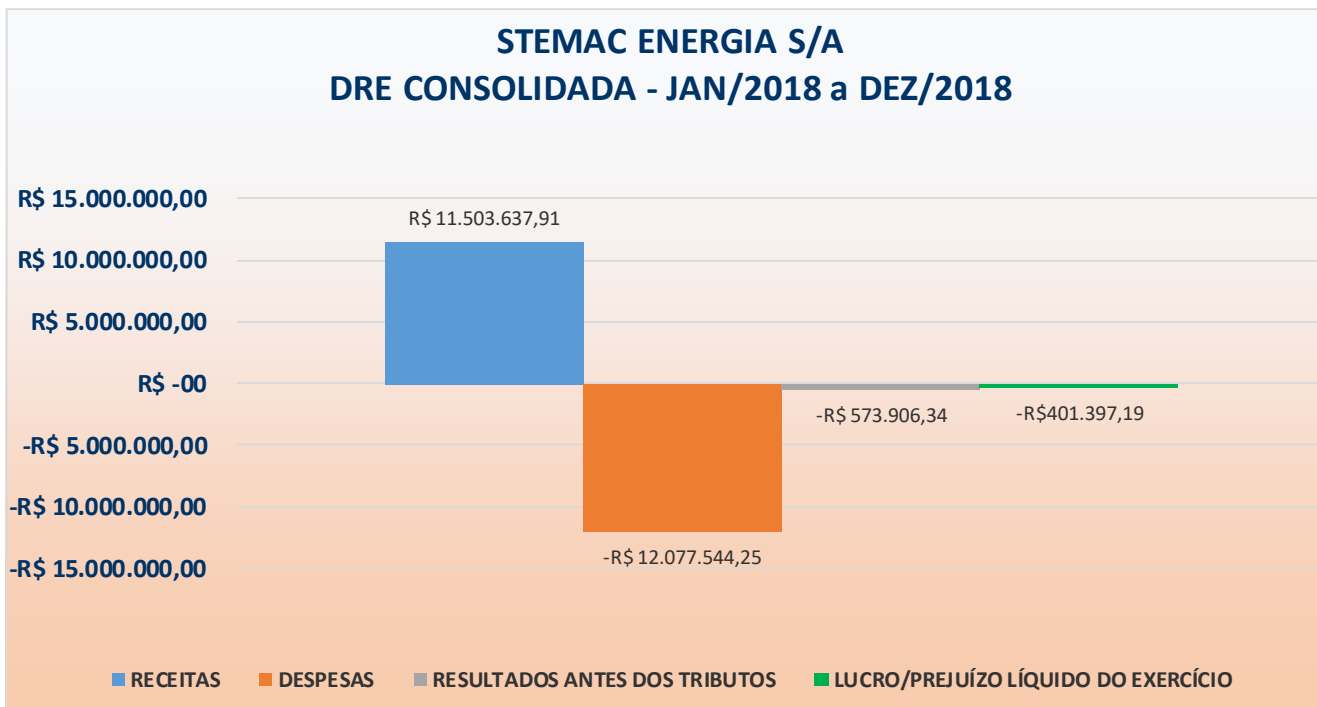


Rua 1 nº 564, Setor Oeste, Goiânia-GO, CEP: 74115-040
 (62) 3920 9900 | crosara@crosara.adv.br | www.crosara.adv.br

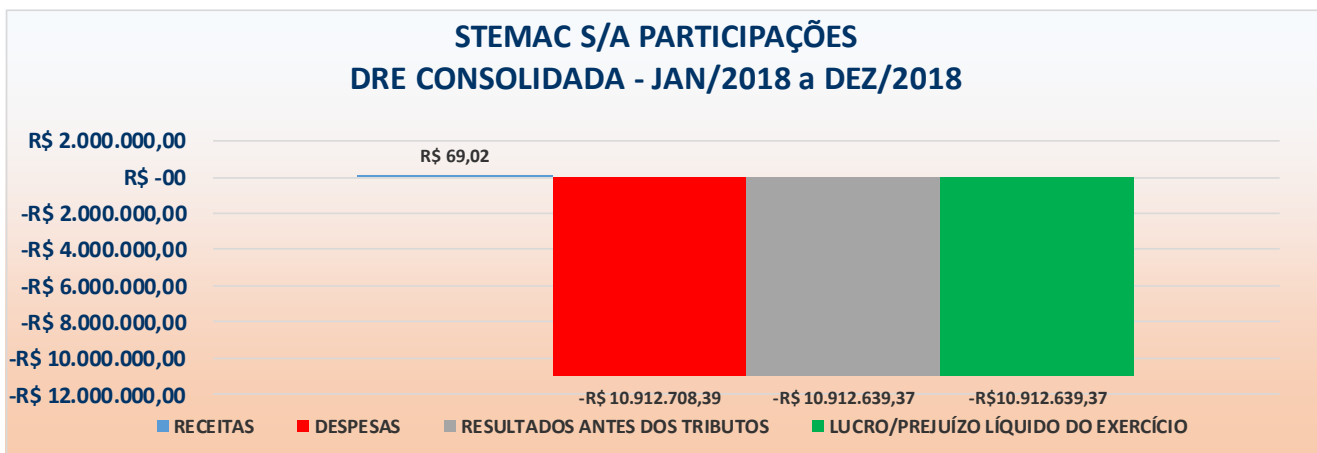


Valor: R\$ 100,00 | Classificador: AGUARDANDO DECURSO DE PRAZO
 PROCESSO CÍVEL E DO TRABALHO -> Processo de Conhecimento -> Procedimento de Conhecimento -> Procedimentos Especiais -> Procedimentos Regidos por Outros Códigos, Lei
 ITUMBARA - 2ª VARA CÍVEL E AMBIENTAL
 Usuário: DYOGO CROSARA - Data: 04/03/2022 14:08:57

f) DRE consolidada de **STEMAC ENERGIA S/A**:



g) DRE consolidada de **STEMAC S/A PARTICIPAÇÕES**:

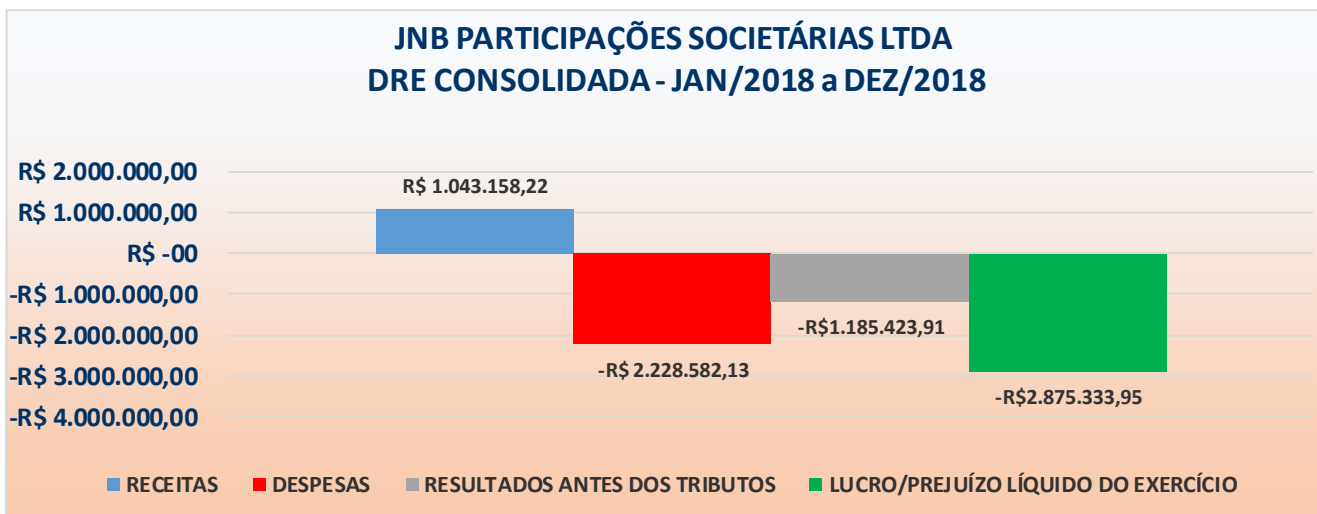


Rua 1 nº 564, Setor Oeste, Goiânia-GO, CEP: 74115-040
 (62) 3920 9900 | crosara@crosara.adv.br | www.crosara.adv.br

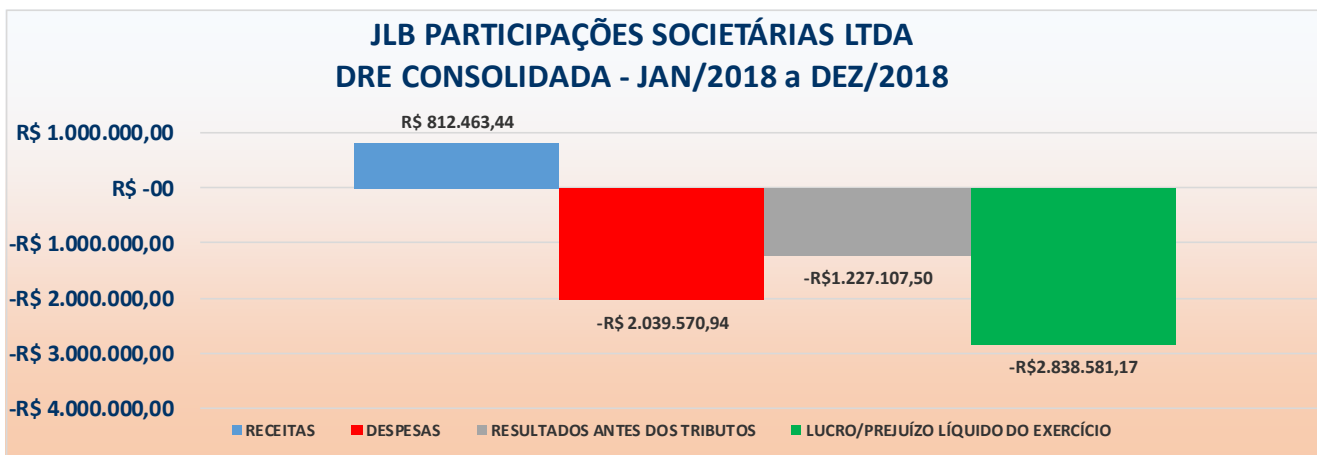


Valor: R\$ 100,00 | Classificador: AGUARDANDO DECURSO DE PRAZO
PROCESSO CÍVEL E DO TRABALHO -> Processo de Conhecimento -> Procedimento de Conhecimento -> Procedimentos Especiais -> Procedimentos Regidos por Outros Códigos, Lei
ITUMBIAARA - 2ª VARA CÍVEL E AMBIENTAL
Usuário: DYOGO CROSARA - Data: 04/03/2022 14:08:57

h) DRE consolidada de JNB PARTICIPAÇÕES SOCIETÁRIAS LTDA:



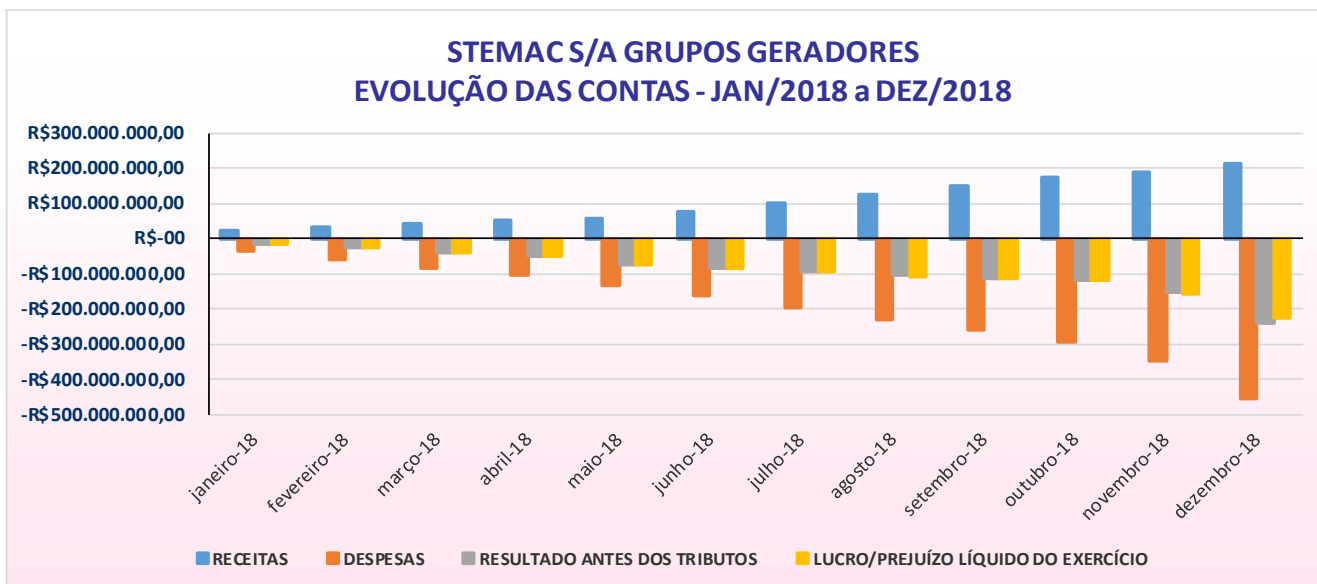
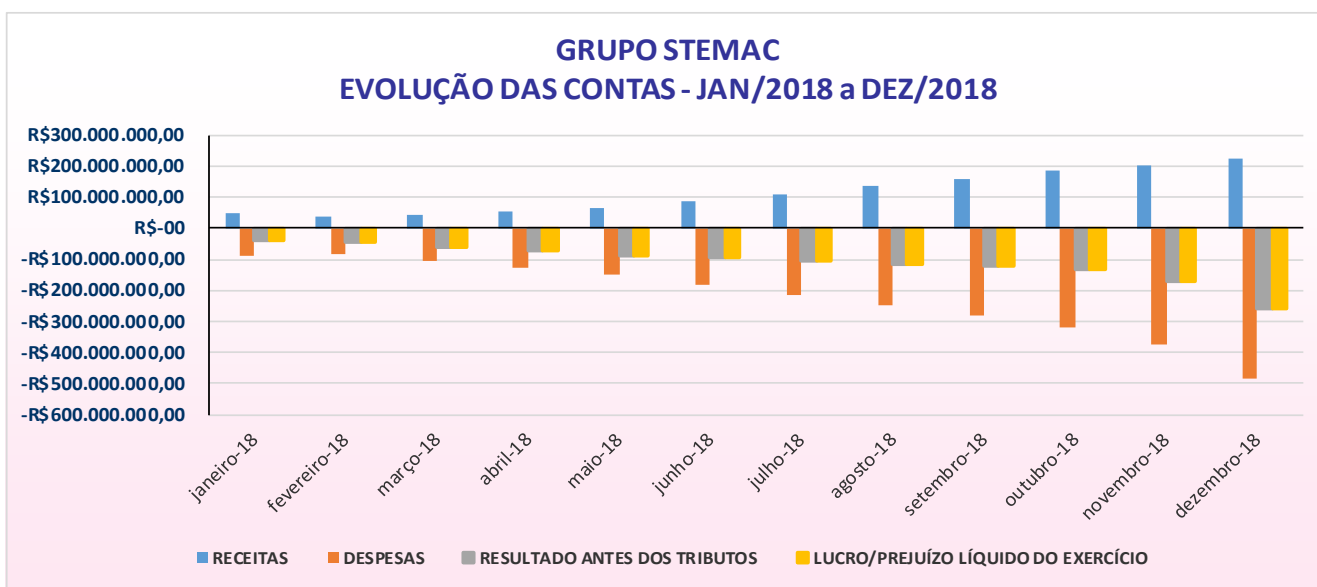
i) DRE consolidada de JLB PARTICIPAÇÕES SOCIETÁRIAS LTDA:



Rua 1 nº 564, Setor Oeste, Goiânia-GO, CEP: 74115-040
(62) 3920 9900 | crosara@crosara.adv.br | www.crosara.adv.br



8. O comportamento e a variação dos indicadores de (i) receitas, (ii) despesas, (iii) resultados antes dos tributos e (iv) lucro/prejuízo dos períodos mensais de janeiro a dezembro de 2018, do **GRUPO STEMAC – em recuperação judicial** e, individualmente, por empresa seguem em demonstrações gráficas:



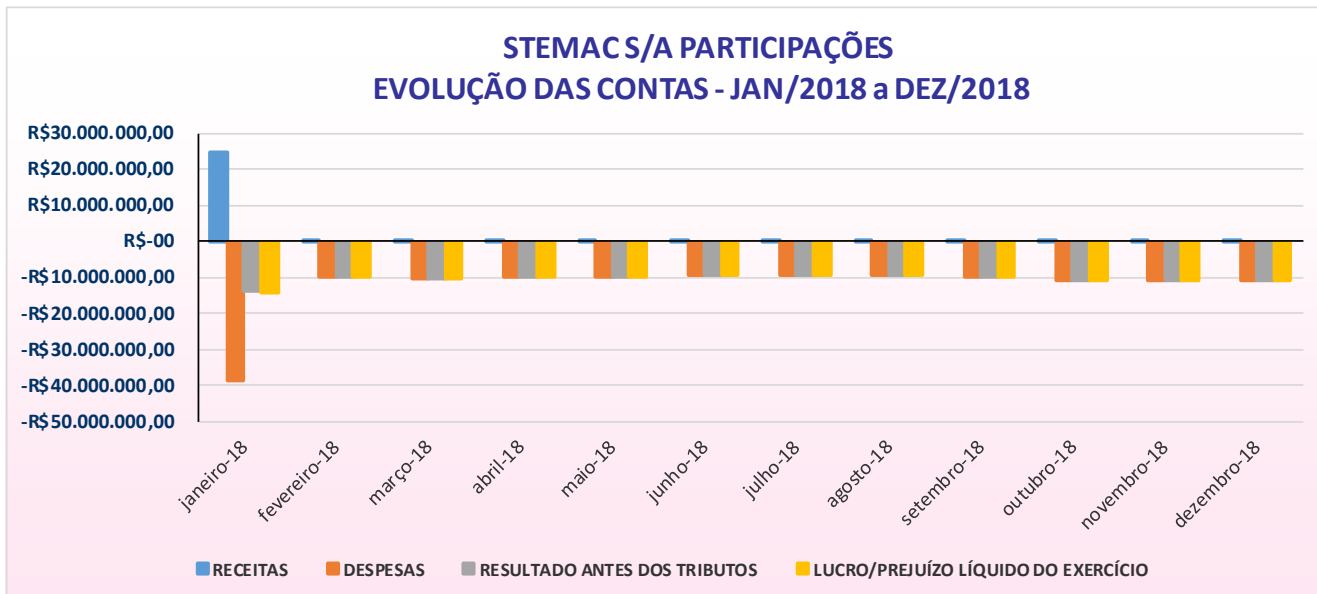
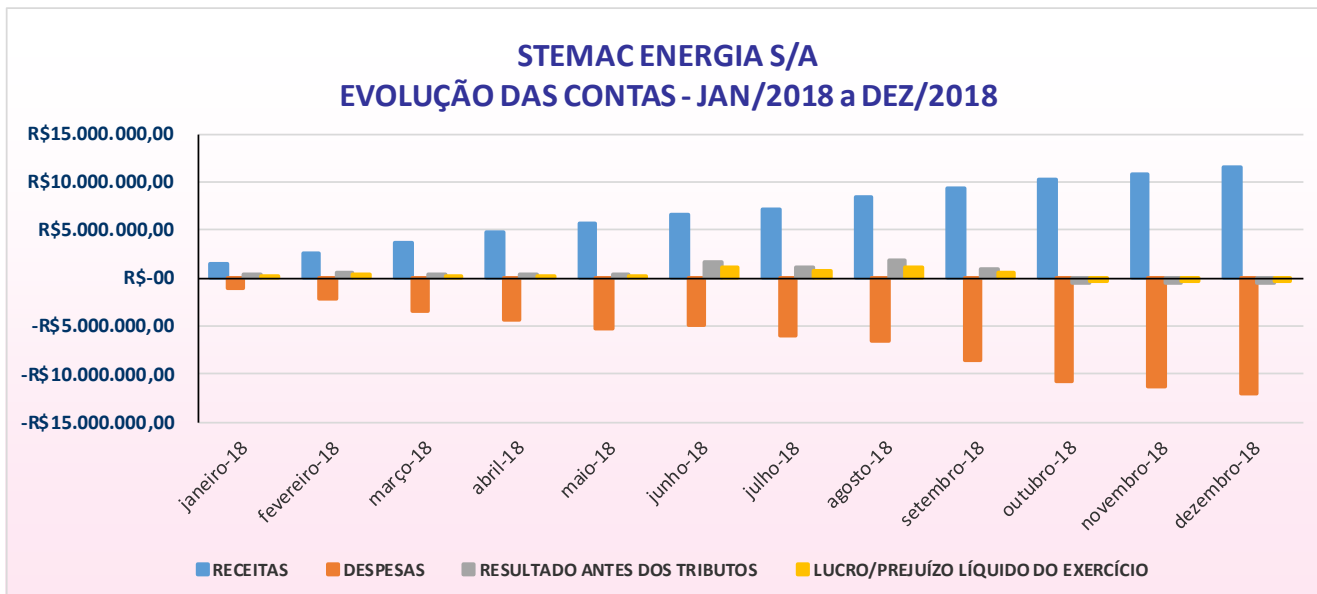
Rua 1 nº 564, Setor Oeste, Goiânia-GO, CEP: 74115-040
(62) 3920 9900 | crosara@crosara.adv.br | www.crosara.adv.br

Valor: R\$ 100,00 | Classificador: AGUARDANDO DECURSO DE PRAZO
 PROCESSO CÍVEL E DO TRABALHO -> Processo de Conhecimento -> Procedimento de Conhecimento -> Procedimentos Especiais -> Procedimentos Regidos por Outros Códigos, Lei
 ITUMBIAARA - 2ª VARA CÍVEL E AMBIENTAL
 Usuário: DYOGO CROSARA - Data: 04/03/2022 14:08:57





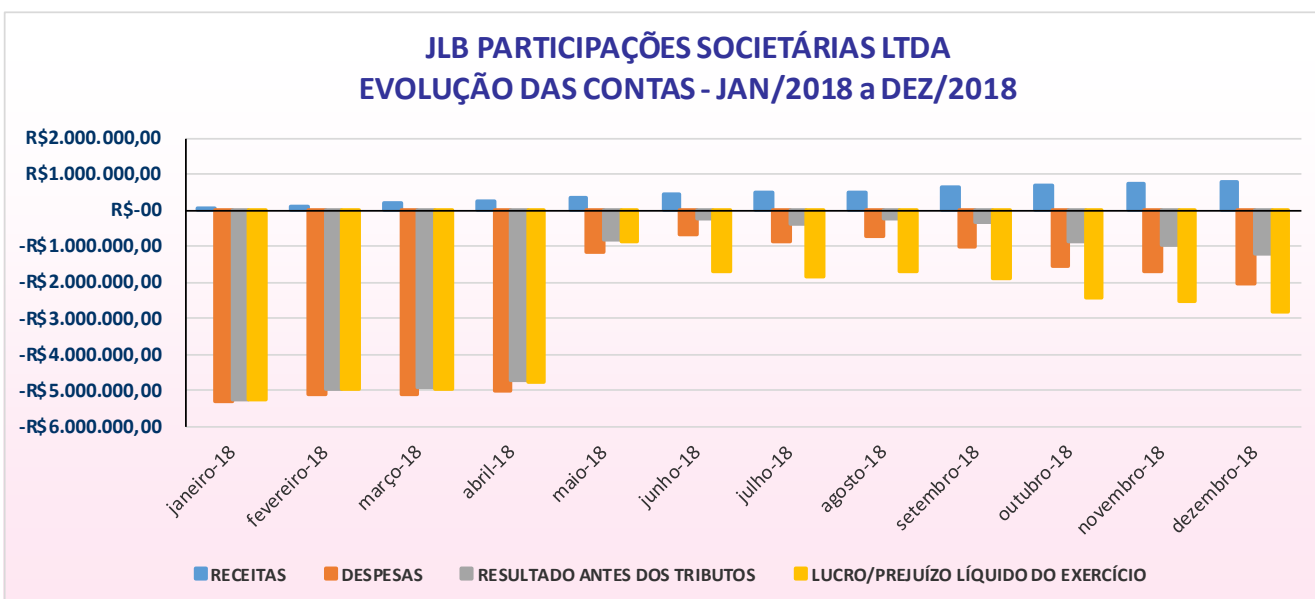
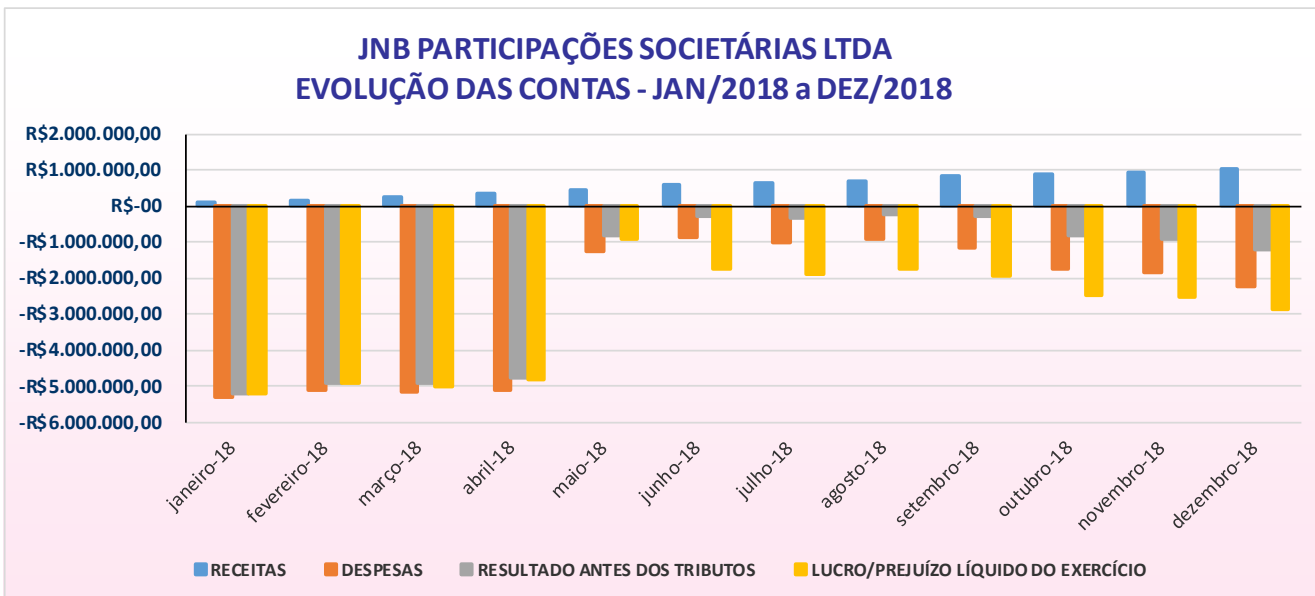
Valor: R\$ 100,00 | Classificador: AGUARDANDO DECURSO DE PRAZO
 PROCESSO CÍVEL E DO TRABALHO -> Processo de Conhecimento -> Procedimento de Conhecimento -> Procedimentos Especiais -> Procedimentos Regidos por Outros Códigos, Lei
 ITUMBARA - 2ª VARA CÍVEL E AMBIENTAL
 Usuário: DYOGO CROSARA - Data: 04/03/2022 14:08:57



Rua 1 nº 564, Setor Oeste, Goiânia-GO, CEP: 74115-040
 (62) 3920 9900 | crosara@crosara.adv.br | www.crosara.adv.br



Valor: R\$ 100,00 | Classificador: AGUARDANDO DECURSO DE PRAZO
PROCESSO CÍVEL E DO TRABALHO -> Processo de Conhecimento -> Procedimento de Conhecimento -> Procedimentos Especiais -> Procedimentos Regidos por Outros Códigos, Lei
ITUMBARA - 2ª VARA CÍVEL E AMBIENTAL
Usuário: DYOGO CROSARA - Data: 04/03/2022 14:08:57



Rua 1 nº 564, Setor Oeste, Goiânia-GO, CEP: 74115-040
(62) 3920 9900 | crosara@crosara.adv.br | www.crosara.adv.br





9. Por oportuno, devo novamente registrar que as informações acima foram extraídas dos dados fornecidos pelas devedoras, que consignaram nos seus últimos reportes tratem-se de informações prévias, e ainda decorrem de análises preliminares e não exaustivas pertinentes à real e completa situação da empresa e, de fato, o que ocorre nesse momento é a evolução e o aperfeiçoamento das fixações das rotinas e dos indicadores de gestão, que servem para bem transparecer as atividades empresarias do **GRUPO STEMAC – em recuperação judicial**, notadamente, a esse Julgador, Ministério Público e Credores, **e, repiso uma vez mais**, serão percucientemente robustecidas com a contratação do auxiliar contábil desta Administradora Judicial, como já devidamente registrado e requerido nos autos principais do processo.

10. Diante dos dados e informações prestadas pelo **GRUPO STEMAC**, permanece um cenário recuperacional de contornos intrincados sem robustez de soerguimento empresarial. Destaco que a produção e faturamento de GMG's no terceiro quadrimestre de 2018 foi inferior em relação ao terceiro quadrimestre de 2017 em 38% (trinta e oito por cento) e 44% (quarenta e quatro por cento), respectivamente. Ainda, os faturamentos totais, por produtos e peças e serviços apresentaram entre 2018 e 2017 reduções de 51% (cinquenta e um por cento); 65% (sessenta e cinco por cento) e 21% (vinte e um por cento), respectivamente. Também, os GMG's produzidos em 2018 foram inferiores em 80% (oitenta por cento) em comparação ao ano de 2017 e, de igual modo, o GMG's faturados no ano anterior correspondeu a uma redução de 67% (sessenta e sete por cento) em relação a 2017.

PÁGINA 15 DE 17

Rua 1 nº 564, Setor Oeste, Goiânia-GO, CEP: 74115-040
(62) 3920 9900 | crosara@crosara.adv.br | www.crosara.adv.br

Valor: R\$ 100,00 | Classificador: AGUARDANDO DECURSO DE PRAZO
PROCESSO CÍVEL E DO TRABALHO -> Processo de Conhecimento -> Procedimento de Conhecimento -> Procedimentos Especiais -> Procedimentos Regidos por Outros Códigos, Lei
ITUMBARA - 2ª VARA CÍVEL E AMBIENTAL
Usuário: DYOGO CROSARA - Data: 04/03/2022 14:08:57



11. O resultado contábil do GRUPO STEMAC – em recuperação judicial, no exercício de 2018 (prévia de acordo com as devedoras) apresenta prejuízo de R\$244.228.331,76 (duzentos e quarenta e quatro milhões, duzentos e vinte e oito mil, trezentos e trinta e um reais e setenta e seis centavos). Por fim, cumpre registrar que as devedoras no mês de dezembro informaram a sua severa e crítica situação financeira, assim expondo que: “No exercício de 2018 não houve geração de caixa suficiente para cobrir os custos de suas operações do dia a dia. Ainda não se teve a retomada na economia Brasileira para que a Stemac conseguisse atingir o patamar de faturamento necessário para cobrir seus custos operacionais; Atualmente, a Stemac tem geração de caixa NEGATIVO; A companhia está com salários dos atuais funcionários atrasado; Dívidas de verbas rescisórias do programa de PDV acima de R\$9.000.000,00; Dívida de 13º salário ao redor de R\$2.500.000,00; e Fornecedores Pós Recuperação Judicial com saldo em aberto no valor de R\$3.000.000,00.”

12. Exponho novamente que as devidas análises relativas a real situação financeira-econômica-contábil das devedoras somente serão demonstradas através de indicadores de gestão, tais como: Ebitda, ativo, passivo, patrimônio líquido, despesas administrativa e operacional, liquidez geral/seca/corrente, lucratividade, grau de solvência dentre outros, a serem apuradas por meio das análises do auxiliar contábil deste Administrador Judicial e que, efetivamente, aferirão um eventual soerguimento empresarial.

13. Ante o exposto, requiero:

a) o recebimento e aprovação deste relatório elaborado por este Administrador Judicial, com base nos dados, documentos e informações até então disponibilizados pelo **GRUPO STEMAC - em recuperação judicial**, e intimação do Ministério Público, Credores e Devedoras;

PÁGINA 16 DE 17

Rua 1 nº 564, Setor Oeste, Goiânia-GO, CEP: 74115-040
(62) 3920 9900 | crosara@crosara.adv.br | www.crosara.adv.br

Valor: R\$ 100,00 | Classificador: AGUARDANDO DECURSO DE PRAZO
PROCESSO CÍVEL E DO TRABALHO -> Processo de Conhecimento -> Procedimento de Conhecimento -> Procedimentos Especiais -> Procedimentos Regidos por Outros Códigos, Lei
ITUMBARA - 2ª VARA CÍVEL E AMBIENTAL
Usuário: DYOGO CROSARA - Data: 04/03/2022 14:08:57



b) reiteradamente, seja com urgência publicado o aviso do recebimento do Plano de Recuperação Judicial, protocolado no dia **13.07.2018** (evento 224 dos autos principais), a fim de atender os termos do par. único do art. 53, da Lei nº 11.101, de 9 de fevereiro de 2005.

P. Deferimento.

Goiânia, 31 de janeiro de 2019.

Dyogo Crosara
OAB-GO 23.523
Administrador Judicial

PÁGINA 17 DE 17

Rua 1 nº 564, Setor Oeste, Goiânia-GO, CEP: 74115-040
(62) 3920 9900 | crosara@crosara.adv.br | www.crosara.adv.br

Valor: R\$ 100,00 | Classificador: AGUARDANDO DECURSO DE PRAZO
PROCESSO CÍVEL E DO TRABALHO -> Processo de Conhecimento -> Procedimento de Conhecimento -> Procedimentos Especiais -> Procedimentos Regidos por Outros Códigos, Lei
ITUMBARA - 2ª VARA CÍVEL E AMBIENTAL
Usuário: DYOGO CROSARA - Data: 04/03/2022 14:08:57