



**EXCELENTÍSSIMO SENHOR DOUTOR JUIZ DE DIREITO DA 3ª VARA CÍVEL, DA FAZENDA PÚBLICA MUNICIPAL, DE REGISTROS PÚBLICOS E AMBIENTAL DA COMARCA DE ITUMBIARA – GOIÁS.**

**Referência:**

Apenso : 5305359.44.2018.8.09.0087  
Autos Principais : 5177058.79.2018.8.09.0087  
Espécie : Recuperação Judicial  
Requerentes : STEMAC S/A GRUPOS GERADORES e outros

**DYOGO CROSARA**, administrador judicial do pedido de Recuperação Judicial formulado por: 1) **STEMAC S/A GRUPOS GERADORES**; 2) **STEMAC ENERGIA S/A**; 3) **STEMAC S/A PARTICIPAÇÕES**; 4) **JNB PARTICIPAÇÕES SOCIETÁRIAS LTDA** e 5) **JLB PARTICIPAÇÕES SOCIETÁRIAS**, denominado **GRUPO STEMAC**, vem, perante Vossa Excelência, respeitosa e tempestivamente, em atendimento ao art. 22, inciso II, letra “c” da Lei de Falências e Recuperação de Empresas – LFR (Lei nº 11.101, de 9 de fevereiro de 2005), apresentar o **Relatório Mensal do Administrador Judicial**.

PÁGINA 1 DE 16

Rua 1 nº 564, Setor Oeste, Goiânia-GO, CEP: 74115-040  
(62) 3920 9900 | crosara@crosara.adv.br | www.crosara.adv.br

Valor: R\$ 100,00 | Classificador: AGUARDANDO DECURSO DE PRAZO  
PROCESSO CÍVEL E DO TRABALHO -> Processo de Conhecimento -> Procedimento de Conhecimento -> Procedimentos Especiais -> Procedimentos Regidos por Outros Códigos, Lei  
ITUMBIARA - 2ª VARA CÍVEL E AMBIENTAL  
Usuário: DYOGO CROSARA - Data: 04/03/2022 14:08:41



1. Trata-se do de relatório mensal em face do deferimento do processamento da recuperação judicial, conforme decisão publicada em 14 de maio de 2018, constante do Diário da Justiça Eletrônico do Tribunal de Justiça do Estado de Goiás, edição nº 2504 -suplemento (evento 51 dos autos principais).

2. Nos termos do item 2 do reporte anterior, esclareço que se encontra em elaboração a 2ª lista de credores, cuja publicação correta da 1ª lista de credores apresentada pelas devedoras ocorreu no dia 18/10/2018 (evento 43), e nos moldes estabelecidos por esse juízo. Daí, em consonância a manifestação deste Administrador Judicial (evento 410), a publicação da 2ª lista de credores será efetivada no dia 18/2/2019.

3. As informações prestadas pelo **GRUPO STEMAC** nos termos de diligências deste Administrador Judicial, balizam as informações e dados que alicerçam este relatório, que em suma objetivam manter a transparência das atividades das devedoras.

4. Num enfoque das atividades operacionais e comerciais mensais do **GRUPO SETMAC**, mensais, e em análises à produção, serviços, custos e faturamento extrai-se, graficamente e abstraem-se, os seguintes indicadores: *(i)* a produção e faturamento de GMG's; *(ii)* o custo médio de produção; *(iii)* o custo do GMG's *versus* o faturamento do produto *versus* faturamento de peças e serviços; *(iv)* o total de faturamento de GMG's e peças e serviços; *(v)* o faturamento da venda de serviços e *(vi)* o quantitativo de contratos de locação, no período de janeiro de 2017 a outubro de 2018:

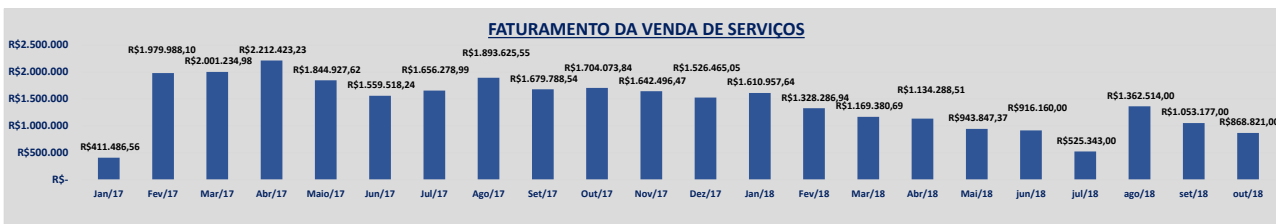
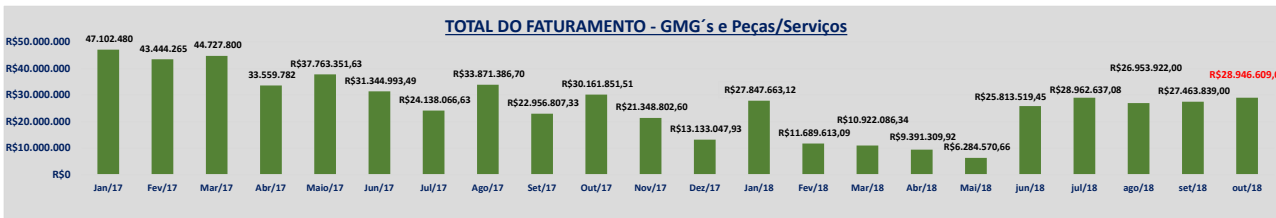
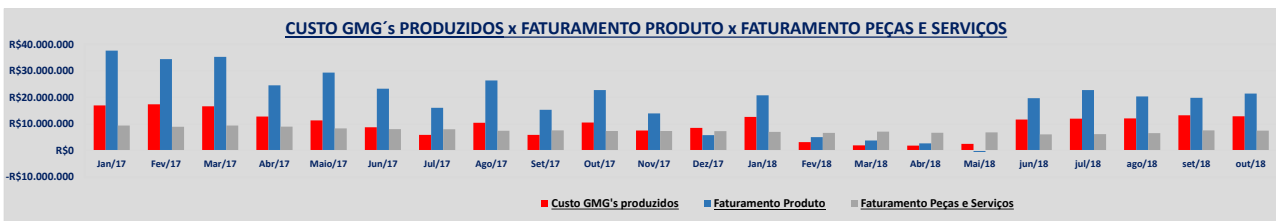
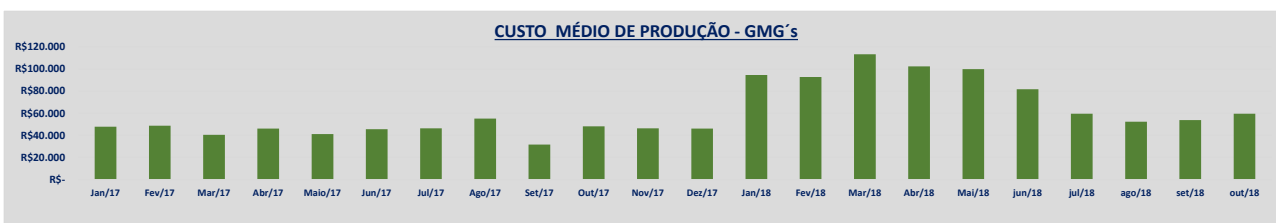
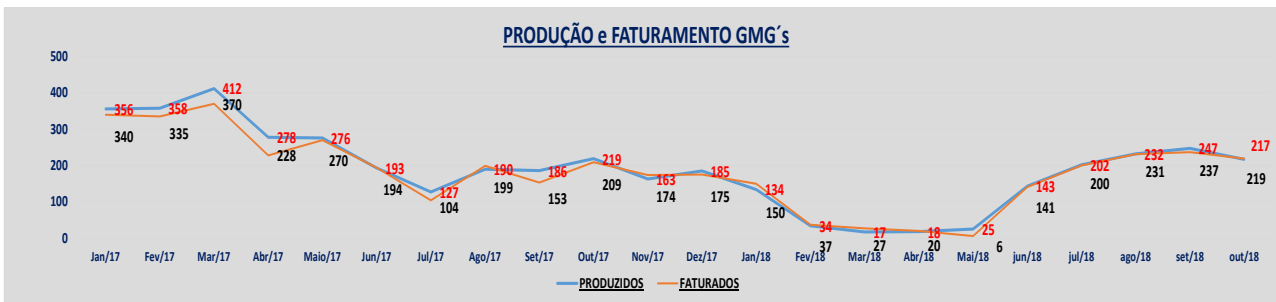
PÁGINA 2 DE 16

Rua 1 nº 564, Setor Oeste, Goiânia-GO, CEP: 74115-040  
(62) 3920 9900 | crosara@crosara.adv.br | www.crosara.adv.br

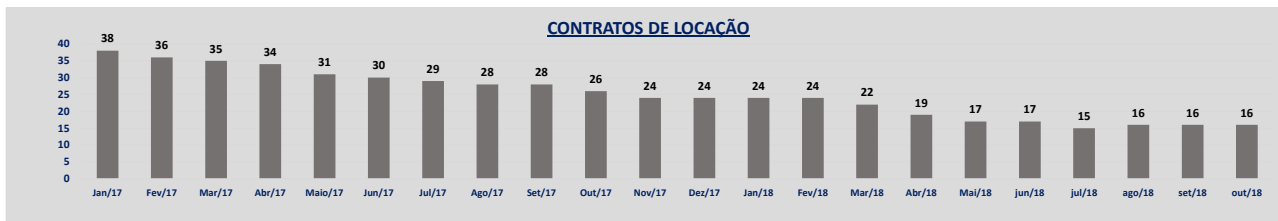
Valor: R\$ 100,00 | Classificador: AGUARDANDO DECURSO DE PRAZO  
PROCESSO CÍVEL E DO TRABALHO -> Processo de Conhecimento -> Procedimento de Conhecimento -> Procedimentos Especiais -> Procedimentos Regidos por Outros Códigos, Lei  
ITUMBARA - 2ª VARA CÍVEL E AMBIENTAL  
Usuário: DYOGO CROSARA - Data: 04/03/2022 14:08:41



Valor: R\$ 100,00 | Classificador: AGUARDANDO DECURSO DE PRAZO  
 PROCESSO CÍVEL E DO TRABALHO -> Processo de Conhecimento -> Procedimento de Conhecimento -> Procedimentos Especiais -> Procedimentos Regidos por Outros Códigos, Lei  
 ITUMBIARA - 2ª VARA CÍVEL E AMBIENTAL  
 Usuário: DYOGO CROSARA - Data: 04/03/2022 14:08:41



Rua 1 nº 564, Setor Oeste, Goiânia-GO, CEP: 74115-040  
 (62) 3920 9900 | crosara@crosara.adv.br | www.crosara.adv.br



5. As análises preliminares realizadas nos dados e informações relativos à contabilidade do **GRUPO STEMAC**, notadamente nas demonstrações de resultados de exercícios entre o período de janeiro a outubro de 2018, resultaram nas seguintes constatações:

a) Demonstrativo de resultados de **STEMAC S/A GRUPOS GERADORES**:

CONTAS	STEMAC S/A GRUPOS GERADORES									
	jan/18	fev/18	mar/18	abr/18	mai/18	jun/18	jul/18	ago/18	set/18	out/18
Vendas de Produtos	R\$ 20.805.349,31	R\$ 25.863.520,79	R\$ 29.661.585,87	R\$ 32.343.725,39	R\$ 32.986.883,50	R\$52.891.644,09	R\$76.702.961,07	R\$98.095.315,25	R\$118.287.914,62	R\$139.877.415,96
Vendas de Mercadorias	R\$ 1.639.143,29	R\$ 3.300.005,99	R\$ 4.545.642,68	R\$ 6.145.774,68	R\$ 7.940.991,29	R\$8.814.304,02	R\$9.985.827,37	R\$11.406.543,90	R\$13.657.517,34	R\$15.998.772,87
Vendas de Serviços	R\$ 5.403.170,52	R\$ 10.373.749,43	R\$ 16.252.134,00	R\$ 21.463.231,20	R\$ 26.668.093,97	R\$31.902.347,44	R\$36.957.324,30	R\$42.197.976,10	R\$47.539.185,92	R\$52.895.717,55
<b>RECEITA BRUTA</b>	<b>R\$ 27.847.663,12</b>	<b>R\$ 39.537.276,21</b>	<b>R\$ 50.459.362,55</b>	<b>R\$ 59.952.731,27</b>	<b>R\$ 67.595.968,76</b>	<b>R\$93.608.295,55</b>	<b>R\$123.646.112,74</b>	<b>R\$151.699.835,25</b>	<b>R\$179.484.617,88</b>	<b>R\$208.771.906,38</b>
(-) Deduções de Vendas	-R\$ 747.585,33	-R\$ 1.251.477,54	-R\$ 1.434.559,70	-R\$ 1.536.618,77	-R\$ 2.895.285,68	-R\$3.094.093,50	-R\$4.169.273,61	-R\$5.269.073,60	-R\$5.590.046,53	-R\$5.930.726,55
<b>RECEITA OPERACIONAL BRUTA</b>	<b>R\$ 27.100.077,79</b>	<b>R\$ 38.285.798,67</b>	<b>R\$ 49.024.802,85</b>	<b>R\$ 58.416.112,50</b>	<b>R\$ 64.700.683,08</b>	<b>R\$90.514.202,05</b>	<b>R\$119.476.839,13</b>	<b>R\$146.430.761,65</b>	<b>R\$173.894.571,35</b>	<b>R\$202.841.179,83</b>
(-) Impostos Inc. s/ Vendas	-R\$ 5.439.605,05	-R\$ 7.588.313,51	-R\$ 9.386.415,83	-R\$ 11.060.793,61	-R\$ 11.984.248,92	-R\$16.813.029,17	-R\$21.941.523,05	-R\$27.377.337,82	-R\$32.866.026,21	-R\$38.572.007,81
<b>RECEITA LÍQUIDA</b>	<b>R\$ 21.660.472,74</b>	<b>R\$ 30.697.485,16</b>	<b>R\$ 39.638.387,02</b>	<b>R\$ 47.355.318,89</b>	<b>R\$ 52.716.434,16</b>	<b>R\$73.701.172,88</b>	<b>R\$97.535.316,08</b>	<b>R\$119.053.423,83</b>	<b>R\$141.028.545,14</b>	<b>R\$164.269.172,02</b>
(-) CUSTO DAS MERC. PROD. SERV. VEND	-R\$ 22.559.065,98	-R\$ 28.826.476,25	-R\$ 37.157.039,49	-R\$ 44.332.469,54	-R\$ 48.821.773,75	-R\$66.917.020,13	-R\$87.405.175,62	-R\$104.630.171,48	-R\$121.754.407,21	-R\$140.277.864,91
Depreciação/amortizações	-R\$ 514.770,57	-R\$ 1.028.737,40	-R\$ 1.541.822,40	-R\$ 1.987.381,67	-R\$ 2.493.776,92	-R\$2.993.969,35	-R\$3.487.926,66	-R\$3.977.732,70	-R\$4.464.047,75	-R\$4.947.931,79
<b>LUCRO OPERACIONAL BRUTO</b>	<b>-R\$ 1.413.363,81</b>	<b>R\$ 842.271,51</b>	<b>R\$ 939.525,13</b>	<b>R\$ 1.035.467,68</b>	<b>R\$ 1.400.883,49</b>	<b>R\$3.790.183,40</b>	<b>R\$6.642.213,80</b>	<b>R\$10.445.519,65</b>	<b>R\$14.810.090,18</b>	<b>R\$19.043.375,32</b>
<b>DESPESAS OPERACIONAIS</b>	<b>-R\$ 5.707.601,71</b>	<b>-R\$ 13.818.263,30</b>	<b>-R\$ 22.525.188,21</b>	<b>-R\$ 27.812.887,01</b>	<b>-R\$ 46.451.951,66</b>	<b>-R\$52.450.306,69</b>	<b>-R\$59.880.479,14</b>	<b>-R\$67.512.629,37</b>	<b>-R\$76.113.521,71</b>	<b>-R\$83.084.980,26</b>
Despesas com Vendas	-R\$ 3.030.969,79	-R\$ 6.636.929,17	-R\$ 10.059.545,18	-R\$ 13.062.606,83	-R\$ 21.322.985,15	-R\$23.693.354,80	-R\$26.796.888,07	-R\$30.940.668,00	-R\$34.024.812,80	-R\$37.464.262,93
Despesas Administrativas	-R\$ 3.923.694,14	-R\$ 8.268.140,27	-R\$ 13.333.567,67	-R\$ 17.597.141,78	-R\$ 24.963.383,16	-R\$29.071.325,79	-R\$34.165.608,02	-R\$38.907.176,55	-R\$45.743.166,28	-R\$50.421.501,08
Depreciação/Amortizações	-R\$ 479.627,30	-R\$ 947.326,22	-R\$ 1.411.857,51	-R\$ 1.863.036,47	-R\$ 2.309.896,91	-R\$2.750.363,36	-R\$3.173.922,67	-R\$3.588.626,90	-R\$3.999.885,50	-R\$4.409.313,87
Despesas Tributárias	-R\$ 179.900,86	-R\$ 496.909,27	-R\$ 723.198,50	-R\$ 795.090,30	-R\$ 1.120.965,17	-R\$1.434.060,10	-R\$1.799.024,16	-R\$2.023.759,55	-R\$2.231.446,57	-R\$2.577.094,41
Outras Desp./Receitas. Operac.	R\$ 1.906.590,38	R\$ 2.531.041,63	R\$ 3.002.980,65	R\$ 5.504.988,37	R\$ 3.265.278,73	R\$4.498.797,36	R\$6.054.963,78	R\$7.947.601,63	R\$9.885.789,44	R\$11.787.192,03
Equivalência Patrimonial										
<b>RESULTADO ANTES DAS REC. DESP. FINANC</b>	<b>-R\$ 7.120.965,52</b>	<b>-R\$ 12.975.991,79</b>	<b>-R\$ 21.585.663,08</b>	<b>-R\$ 26.777.419,33</b>	<b>-R\$ 45.051.068,17</b>	<b>-R\$48.660.123,29</b>	<b>-R\$53.238.265,34</b>	<b>-R\$57.067.109,72</b>	<b>-R\$61.303.431,53</b>	<b>-R\$64.041.604,94</b>
Despesas Financeiras	-R\$ 8.646.714,77	-R\$ 15.457.789,75	-R\$ 21.976.386,25	-R\$ 28.107.806,89	-R\$ 35.835.125,29	-R\$41.288.271,90	-R\$46.288.891,66	-R\$55.364.681,79	-R\$58.571.137,69	-R\$63.601.121,30
Receitas Financeiras	R\$ 1.486.802,22	R\$ 1.791.498,85	R\$ 2.122.516,70	R\$ 2.773.329,02	R\$ 4.843.052,03	R\$4.842.147,99	R\$5.670.252,33	R\$6.407.238,38	R\$7.064.526,94	R\$7.648.036,39
<b>RESULTADO ANTES DOS TRIBUTOS</b>	<b>-R\$ 14.280.878,07</b>	<b>-R\$ 26.642.282,69</b>	<b>-R\$ 41.439.532,63</b>	<b>-R\$ 52.111.897,20</b>	<b>-R\$ 76.043.141,43</b>	<b>-R\$85.106.247,20</b>	<b>-R\$93.856.904,67</b>	<b>-R\$106.024.553,13</b>	<b>-R\$112.810.042,28</b>	<b>-R\$119.994.689,85</b>
(-) Prov IRPJ e CSLL	-R\$ 18.135,40	-R\$ 111.214,37	-R\$ 129.119,03	-R\$ 191.595,34	-R\$ 209.492,55	-R\$230.935,74	-R\$253.145,45	-R\$260.468,34	-R\$252.955,12	-R\$268.350,45
Participação Empregados		RS-00	RS-00	RS-00	RS-00	RS-00				
<b>RESULTADO DO EXERCÍCIO</b>	<b>-R\$ 14.299.013,47</b>	<b>-R\$ 26.753.497,06</b>	<b>-R\$ 41.568.651,66</b>	<b>-R\$ 52.303.492,54</b>	<b>-R\$ 76.252.633,98</b>	<b>-R\$85.337.182,94</b>	<b>-R\$94.110.050,12</b>	<b>-R\$106.285.021,47</b>	<b>-R\$113.062.997,40</b>	<b>-R\$120.263.040,30</b>
<b>PREJUÍZO LÍQUIDO DO EXERCÍCIO</b>										<b>PREJ</b>

Rua 1 nº 564, Setor Oeste, Goiânia-GO, CEP: 74115-040  
**(62) 3920 9900** | crosara@crosara.adv.br | www.crosara.adv.br

Valor: R\$ 100,00 | Classificador: AGUARDANDO DECURSO DE PRAZO  
 PROCESSO CÍVEL E DO TRABALHO -> Processo de Conhecimento -> Procedimento de Conhecimento -> Procedimentos Especiais -> Procedimentos Regidos por Outros Códigos, Lei  
 ITUMBARA - 2ª VARA CÍVEL E AMBIENTAL  
 Usuário: DYOGO CROSARA - Data: 04/03/2022 14:08:41

Tribunal de Justiça do Estado de Goiás  
 Documento Assinado e Publicado Digitalmente em 30/11/2018 20:26:21  
 Assinado por DYOGO CROSARA  
 Validação pelo código: 10443564509286270, no endereço: <https://projudi.tjgo.jus.br/PendenciaPublica>



b) Demonstrativo de resultados de **STEMAC ENERGIA S/A:**

CONTAS	STEMAC ENERGIA S/A										
	jan/18	fev/18	mar/18	abr/18	mai/18	jun/18	jul/18	ago/18	set/18	out/18	
Vendas de Produtos	R\$ -00	R\$ -00	R\$ -00	R\$ -00	R\$ -00	R\$ -00	R\$ -00	R\$ -00	R\$ -00	R\$ -00	
Vendas de Mercadorias	R\$ -00	R\$ 1.572,12	R\$ 1.981,62	R\$ 1.981,62	R\$ 1.981,62	R\$ 1.981,62	R\$ 1.981,62	R\$ 1.981,62	R\$ 2.094,02	R\$ 2.156,75	
Vendas de Serviços	R\$ 1.610.957,64	R\$ 2.939.244,58	R\$ 4.108.625,27	R\$ 5.242.913,78	R\$ 6.186.761,15	R\$ 7.102.920,93	R\$ 7.628.264,10	R\$ 8.990.777,61	R\$ 10.043.842,11	R\$ 10.912.400,16	
<b>RECEITA BRUTA</b>	<b>R\$ 1.610.957,64</b>	<b>R\$ 2.940.816,70</b>	<b>R\$ 4.110.606,89</b>	<b>R\$ 5.244.895,40</b>	<b>R\$ 6.188.742,77</b>	<b>R\$ 7.104.902,55</b>	<b>R\$ 7.630.245,72</b>	<b>R\$ 8.992.759,23</b>	<b>R\$ 10.045.936,13</b>	<b>R\$ 10.914.556,91</b>	
(-) Deduções de Vendas	R\$ -00	R\$ -00	R\$ -00	R\$ -00	R\$ -00	R\$ -00	R\$ -00	R\$ -00	R\$ -00	R\$ -00	
<b>RECEITA OPERACIONAL BRUTA</b>	<b>R\$ 1.610.957,64</b>	<b>R\$ 2.940.816,70</b>	<b>R\$ 4.110.606,89</b>	<b>R\$ 5.244.895,40</b>	<b>R\$ 6.188.742,77</b>	<b>R\$ 7.104.902,55</b>	<b>R\$ 7.630.245,72</b>	<b>R\$ 8.992.759,23</b>	<b>R\$ 10.045.936,13</b>	<b>R\$ 10.914.556,91</b>	
(-) Impostos Inc. s/ Vendas	-R\$ 161.534,99	-R\$ 294.662,30	-R\$ 406.046,65	-R\$ 513.996,98	-R\$ 603.293,75	-R\$ 691.290,71	-R\$ 741.879,56	-R\$ 861.279,57	-R\$ 962.263,20	-R\$ 1.045.986,38	
<b>RECEITA LIQUIDA</b>	<b>R\$ 1.449.422,65</b>	<b>R\$ 2.646.154,40</b>	<b>R\$ 3.704.560,24</b>	<b>R\$ 4.730.898,42</b>	<b>R\$ 5.585.449,02</b>	<b>R\$ 6.413.611,84</b>	<b>R\$ 6.888.366,16</b>	<b>R\$ 8.131.479,66</b>	<b>R\$ 9.083.672,93</b>	<b>R\$ 9.868.570,53</b>	
(-) CUSTO DAS MERC. PROD. SERV. VEND	-R\$ 6.914,40	-R\$ 15.517,87	-R\$ 21.270,26	-R\$ 32.277,64	-R\$ 80.284,79	-R\$ 89.793,87	-R\$ 96.879,98	-R\$ 96.879,98	-R\$ 99.493,58	-R\$ 165.557,22	
Depreciação/amortizações	-R\$ 565.112,00	-R\$ 1.122.147,05	-R\$ 1.674.115,06	-R\$ 2.224.948,51	-R\$ 2.766.488,03	-R\$ 3.305.587,47	-R\$ 3.799.248,89	-R\$ 4.219.600,75	-R\$ 4.605.550,27	-R\$ 4.902.767,80	
<b>LUCRO OPERACIONAL BRUTO</b>	<b>R\$ 877.396,25</b>	<b>R\$ 1.508.489,48</b>	<b>R\$ 2.009.174,92</b>	<b>R\$ 2.473.672,27</b>	<b>R\$ 2.738.676,20</b>	<b>R\$ 3.018.230,50</b>	<b>R\$ 2.992.237,29</b>	<b>R\$ 3.814.998,93</b>	<b>R\$ 4.378.629,08</b>	<b>R\$ 4.800.245,51</b>	
<b>DESPESAS OPERACIONAIS</b>	<b>-R\$ 17.628,49</b>	<b>-R\$ 42.507,42</b>	<b>-R\$ 59.457,29</b>	<b>-R\$ 72.162,12</b>	<b>R\$ 130.739,34</b>	<b>R\$ 1.624.980,73</b>	<b>R\$ 1.470.387,34</b>	<b>R\$ 1.605.324,41</b>	<b>R\$ 468.059,47</b>	<b>-R\$ 847.891,92</b>	
Despesas com Vendas	R\$ -00	R\$ -00	R\$ -00	R\$ -00	R\$ -00	R\$ -00	R\$ -00	R\$ -00	R\$ -00	R\$ -00	
Despesas Administrativas	-R\$ 11.060,54	-R\$ 22.675,23	-R\$ 25.218,20	-R\$ 43.015,70	-R\$ 58.597,97	-R\$ 99.390,22	-R\$ 107.143,39	-R\$ 110.355,48	-R\$ 111.025,10	-R\$ 120.103,95	
Depreciação/Amortizações	-R\$ 443,99	-R\$ 887,93	-R\$ 1.332,07	-R\$ 1.775,96	-R\$ 2.219,99	-R\$ 2.663,89	-R\$ 3.107,87	-R\$ 3.551,82	-R\$ 3.995,96	-R\$ 4.439,84	
Despesas Tributárias	-R\$ 30.967,82	-R\$ 50.239,28	-R\$ 85.622,26	-R\$ 91.304,20	-R\$ 102.441,87	-R\$ 130.941,40	-R\$ 162.465,62	-R\$ 169.588,46	-R\$ 180.055,97	-R\$ 187.042,83	
Outras Desp./Receitas. Operac.	R\$ 24.843,86	R\$ 31.295,02	R\$ 52.715,24	R\$ 63.933,74	R\$ 293.999,17	R\$ 1.857.976,24	R\$ 1.743.104,22	R\$ 1.888.820,17	R\$ 763.136,50	-R\$ 536.305,30	
Equivalência Patrimonial	R\$ -00	R\$ -00	R\$ -00	R\$ -00	R\$ -00	R\$ -00	R\$ -00	R\$ -00	R\$ -00	R\$ -00	
<b>RESULTADO ANTES DAS REC. DESP. FINANC</b>	<b>R\$ 859.767,76</b>	<b>R\$ 1.465.982,06</b>	<b>R\$ 1.949.717,63</b>	<b>R\$ 2.401.510,15</b>	<b>R\$ 2.869.415,54</b>	<b>R\$ 4.643.211,23</b>	<b>R\$ 4.462.624,63</b>	<b>R\$ 5.420.323,34</b>	<b>R\$ 4.846.688,55</b>	<b>R\$ 3.952.353,59</b>	
Despesas Financeiras	-R\$ 474.505,24	-R\$ 933.078,39	-R\$ 1.603.254,65	-R\$ 2.054.172,96	-R\$ 2.560.140,98	-R\$ 3.043.598,92	-R\$ 3.492.430,35	-R\$ 3.863.364,18	-R\$ 4.258.847,91	-R\$ 4.748.771,96	
Receitas Financeiras	R\$ 2.514,22	R\$ 4.612,96	R\$ 52.027,69	R\$ 55.967,37	R\$ 96.676,53	R\$ 147.516,31	R\$ 198.864,53	R\$ 249.961,53	R\$ 300.674,87	R\$ 351.342,43	
<b>RESULTADO ANTES DOS TRIBUTOS</b>	<b>R\$ 387.776,74</b>	<b>R\$ 537.516,63</b>	<b>R\$ 398.490,67</b>	<b>R\$ 403.304,56</b>	<b>R\$ 405.951,09</b>	<b>R\$ 1.747.128,62</b>	<b>R\$ 1.169.058,81</b>	<b>R\$ 1.806.920,69</b>	<b>R\$ 888.515,51</b>	<b>-R\$ 445.075,94</b>	
(-) Prov IRPJ e CSLL	-R\$ 134.705,71	-R\$ 190.065,93	-R\$ 150.746,99	-R\$ 152.383,71	-R\$ 158.756,55	-R\$ 615.026,32	-R\$ 418.751,98	-R\$ 635.894,41	-R\$ 323.906,09	-R\$ 129.245,61	
Participação Empregados	R\$ -00	R\$ -00	R\$ -00	R\$ -00	R\$ -00	R\$ -00	R\$ -00	R\$ -00	R\$ -00	R\$ -00	
<b>RESULTADO DO EXERCÍCIO</b>	<b>R\$ 253.071,03</b>	<b>R\$ 347.450,70</b>	<b>R\$ 247.743,68</b>	<b>R\$ 250.920,85</b>	<b>R\$ 247.194,54</b>	<b>R\$ 1.132.102,30</b>	<b>R\$ 750.306,83</b>	<b>R\$ 1.171.026,28</b>	<b>R\$ 564.609,42</b>	<b>-R\$ 315.830,33</b>	
<b>PREJUÍZO LÍQUIDO DO EXERCÍCIO</b>											

c) Demonstrativo de resultados de **STEMAC S/A PARTICIPAÇÕES:**

CONTAS	STEMAC S/A PARTICIPAÇÕES										
	jan/18	fev/18	mar/18	abr/18	mai/18	jun/18	jul/18	ago/18	set/18	out/18	
Vendas de Produtos	R\$ 20.805.349,31	R\$ -00	R\$ -00	R\$ -00	R\$ -00	R\$ -00	R\$ -00	R\$ -00	R\$ -00	R\$ -00	
Vendas de Mercadorias	R\$ 1.639.143,29	R\$ -00	R\$ -00	R\$ -00	R\$ -00	R\$ -00	R\$ -00	R\$ -00	R\$ -00	R\$ -00	
Vendas de Serviços	R\$ 7.014.128,16	R\$ -00	R\$ -00	R\$ -00	R\$ -00	R\$ -00	R\$ -00	R\$ -00	R\$ -00	R\$ -00	
<b>RECEITA BRUTA</b>	<b>R\$ 29.458.620,76</b>	<b>R\$ -00</b>	<b>R\$ -00</b>	<b>R\$ -00</b>	<b>R\$ -00</b>	<b>R\$ -00</b>	<b>R\$ -00</b>	<b>R\$ -00</b>	<b>R\$ -00</b>	<b>R\$ -00</b>	
(-) Deduções de Vendas	-R\$ 747.585,33	R\$ -00	R\$ -00	R\$ -00	R\$ -00	R\$ -00	R\$ -00	R\$ -00	R\$ -00	R\$ -00	
<b>RECEITA OPERACIONAL BRUTA</b>	<b>R\$ 28.711.035,43</b>	<b>R\$ -00</b>	<b>R\$ -00</b>	<b>R\$ -00</b>	<b>R\$ -00</b>	<b>R\$ -00</b>	<b>R\$ -00</b>	<b>R\$ -00</b>	<b>R\$ -00</b>	<b>R\$ -00</b>	
(-) Impostos Inc. s/ Vendas	-R\$ 5.601.140,04	R\$ -00	R\$ -00	R\$ -00	R\$ -00	R\$ -00	R\$ -00	R\$ -00	R\$ -00	R\$ -00	
<b>RECEITA LIQUIDA</b>	<b>R\$ 23.109.895,39</b>	<b>R\$ -00</b>	<b>R\$ -00</b>	<b>R\$ -00</b>	<b>R\$ -00</b>	<b>R\$ -00</b>	<b>R\$ -00</b>	<b>R\$ -00</b>	<b>R\$ -00</b>	<b>R\$ -00</b>	
(-) CUSTO DAS MERC. PROD. SERV. VEND	-R\$ 22.496.111,98	R\$ -00	R\$ -00	R\$ -00	R\$ -00	R\$ -00	R\$ -00	R\$ -00	R\$ -00	R\$ -00	
Depreciação/amortizações	-R\$ 1.079.882,57	R\$ -00	R\$ -00	R\$ -00	R\$ -00	R\$ -00	R\$ -00	R\$ -00	R\$ -00	R\$ -00	
<b>LUCRO OPERACIONAL BRUTO</b>	<b>-R\$ 466.099,16</b>	<b>R\$ -00</b>	<b>R\$ -00</b>	<b>R\$ -00</b>	<b>R\$ -00</b>	<b>R\$ -00</b>	<b>R\$ -00</b>	<b>R\$ -00</b>	<b>R\$ -00</b>	<b>R\$ -00</b>	
<b>RECEITAS/DESPESAS OPERACIONAIS</b>	<b>-R\$ 5.768.946,55</b>	<b>-R\$ 10.059.238,18</b>	<b>-R\$ 10.162.453,07</b>	<b>-R\$ 9.994.570,37</b>	<b>-R\$ 9.931.502,73</b>	<b>-R\$ 9.053.067,11</b>	<b>-R\$ 9.445.820,37</b>	<b>-R\$ 9.032.939,80</b>	<b>-R\$ 9.645.638,30</b>	<b>-R\$ 10.532.555,16</b>	
Despesas com Vendas	-R\$ 3.030.969,79	R\$ -00	R\$ -00	R\$ -00	R\$ -00	R\$ -00	R\$ -00	R\$ -00	R\$ -00	R\$ -00	
Despesas Administrativas	-R\$ 3.938.008,21	-R\$ 7.243,06	-R\$ 10.622,54	-R\$ 25.001,49	-R\$ 49.507,33	-R\$ 55.543,79	-R\$ 65.769,12	-R\$ 71.948,45	-R\$ 78.127,79	-R\$ 84.307,12	
Depreciação/Amortizações	-R\$ 480.071,29	R\$ -00	R\$ -00	R\$ -00	R\$ -00	R\$ -00	R\$ -00	R\$ -00	R\$ -00	R\$ -00	
Despesas Tributárias	-R\$ 250.931,50	-R\$ 40.564,55	-R\$ 40.698,48	-R\$ 40.703,50	-R\$ 41.418,12	-R\$ 41.804,64	-R\$ 42.558,31	-R\$ 44.194,49	-R\$ 44.330,48	-R\$ 44.677,18	
Outras Desp./Receitas. Operac.	R\$ 1.931.434,24	R\$ -00	R\$ -00	R\$ -00	R\$ -00	R\$ -00	R\$ -00	R\$ -00	R\$ -00	R\$ -00	
Equivalência Patrimonial	R\$ -00	-R\$ 10.059.238,18	-R\$ 10.111.132,05	-R\$ 9.928.865,38	-R\$ 9.840.577,28	-R\$ 8.955.718,68	-R\$ 9.337.492,94	-R\$ 8.916.796,86	-R\$ 9.523.180,03	-R\$ 10.403.570,86	
<b>RESULTADO ANTES DAS REC. DESP. FINANC</b>	<b>-R\$ 6.234.645,71</b>	<b>-R\$ 10.059.238,18</b>	<b>-R\$ 10.111.132,05</b>	<b>-R\$ 9.928.865,38</b>	<b>-R\$ 9.931.502,73</b>	<b>-R\$ 9.053.067,11</b>	<b>-R\$ 9.445.820,37</b>	<b>-R\$ 9.032.939,80</b>	<b>-R\$ 9.645.638,30</b>	<b>-R\$ 10.532.555,16</b>	
Despesas Financeiras	-R\$ 9.142.505,74	-R\$ 42.882,86	-R\$ 64.822,83	-R\$ 87.112,57	-R\$ 110.536,72	-R\$ 133.527,85	-R\$ 156.933,14	-R\$ 180.707,49	-R\$ 204.833,36	-R\$ 229.254,28	
Receitas Financeiras	R\$ 1.489.351,59	R\$ 35,33	R\$ 38,78	R\$ 49,86	R\$ 59,39	R\$ 66,56	R\$ 68,30	R\$ 68,30	R\$ 68,30	R\$ 69,02	
<b>RESULTADO ANTES DOS TRIBUTOS</b>	<b>-R\$ 13.887.799,86</b>	<b>-R\$ 10.102.085,71</b>	<b>-R\$ 10.227.237,12</b>	<b>-R\$ 10.081.633,08</b>	<b>-R\$ 10.041.980,26</b>	<b>-R\$ 9.186.528,40</b>	<b>-R\$ 9.602.685,21</b>	<b>-R\$ 9.213.578,99</b>	<b>-R\$ 9.850.403,36</b>	<b>-R\$ 10.761.740,42</b>	
(-) Prov IRPJ e CSLL	-R\$ 152.841,11	R\$ -00	R\$ -00	R\$ -00	R\$ -00	R\$ -00	R\$ -00	R\$ -00	R\$ -00	R\$ -00	
Participação Empregados	R\$ -00	R\$ -00	R\$ -00	R\$ -00	R\$ -00	R\$ -00	R\$ -00	R\$ -00	R\$ -00	R\$ -00	
<b>RESULTADO DO EXERCÍCIO</b>	<b>-R\$ 14.040.640,97</b>	<b>-R\$ 10.102.085,71</b>	<b>-R\$ 10.227.237,12</b>	<b>-R\$ 10.081.633,08</b>	<b>-R\$ 10.041.980,26</b>	<b>-R\$ 9.186.528,40</b>	<b>-R\$ 9.602.685,21</b>	<b>-R\$ 9.213.578,99</b>	<b>-R\$ 9.850.403,36</b>	<b>-R\$ 10.761.740,42</b>	
<b>PREJUÍZO LÍQUIDO DO EXERCÍCIO</b>											

Rua 1 nº 564, Setor Oeste, Goiânia-GO, CEP: 74115-040  
 (62) 3920 9900 | crosara@crosara.adv.br | www.crosara.adv.br

Valor: R\$ 100,00 | Classificador: AGUARDANDO DECURSO DE PRAZO  
 PROCESSO CÍVEL E DO TRABALHO -> Processo de Conhecimento -> Procedimento de Conhecimento -> Procedimentos Especiais -> Procedimentos Regidos por Outros Códigos, Lei  
 ITUMBARA - 2ª VARA CÍVEL E AMBIENTAL  
 Usuário: DYOGO CROSARA - Data: 04/03/2022 14:08:41

Tribunal de Justiça do Estado de Goiás  
 Documento Assinado e Publicado Digitalmente em 30/11/2018 20:26:21  
 Assinado por DYOGO CROSARA  
 Validação pelo código: 10443564509286270, no endereço: <https://projudi.tjgo.jus.br/PendenciaPublica>



# CROSARA

ADVOGADOS

## d) Demonstrativo de resultados de JNB PARTICIPAÇÕES SOCIETÁRIAS LTDA:

CONTAS	JNB PARTICIPAÇÕES SOCIETÁRIAS LTDA										
	jan/18	fev/18	mar/18	abr/18	mai/18	jun/18	jul/18	ago/18	set/18	out/18	
Vendas de Produtos	R\$ -00	R\$ -00	R\$ -00	R\$ -00	R\$ -00	R\$ -00	R\$ -00	R\$ -00	R\$ -00	R\$ -00	R\$ -00
Vendas de Mercadorias	R\$ -00	R\$ -00	R\$ -00	R\$ -00	R\$ -00	R\$ -00	R\$ -00	R\$ -00	R\$ -00	R\$ -00	R\$ -00
Vendas de Serviços	R\$ -00	R\$ -00	R\$ -00	R\$ -00	R\$ -00	R\$ -00	R\$ -00	R\$ -00	R\$ -00	R\$ -00	R\$ -00
<b>RECEITA BRUTA</b>	<b>R\$ -00</b>	<b>R\$ -00</b>	<b>R\$ -00</b>	<b>R\$ -00</b>	<b>R\$ -00</b>	<b>R\$ -00</b>	<b>R\$ -00</b>	<b>R\$ -00</b>	<b>R\$ -00</b>	<b>R\$ -00</b>	<b>R\$ -00</b>
(-) Deduções de Vendas	R\$ -00	R\$ -00	R\$ -00	R\$ -00	R\$ -00	R\$ -00	R\$ -00	R\$ -00	R\$ -00	R\$ -00	R\$ -00
<b>RECEITA OPERACIONAL BRUTA</b>	<b>R\$ -00</b>	<b>R\$ -00</b>	<b>R\$ -00</b>	<b>R\$ -00</b>	<b>R\$ -00</b>	<b>R\$ -00</b>	<b>R\$ -00</b>	<b>R\$ -00</b>	<b>R\$ -00</b>	<b>R\$ -00</b>	<b>R\$ -00</b>
(-) Impostos Inc. s/ Vendas	R\$ -00	R\$ -00	R\$ -00	R\$ -00	R\$ -00	R\$ -00	R\$ -00	R\$ -00	R\$ -00	R\$ -00	R\$ -00
<b>RECEITA LÍQUIDA</b>	<b>R\$ -00</b>	<b>R\$ -00</b>	<b>R\$ -00</b>	<b>R\$ -00</b>	<b>R\$ -00</b>	<b>R\$ -00</b>	<b>R\$ -00</b>	<b>R\$ -00</b>	<b>R\$ -00</b>	<b>R\$ -00</b>	<b>R\$ -00</b>
(-) CUSTO DAS MERC. PROD. SERV. VEND	R\$ -00	R\$ -00	R\$ -00	R\$ -00	R\$ -00	R\$ -00	R\$ -00	R\$ -00	R\$ -00	R\$ -00	R\$ -00
Depreciação/amortizações	R\$ -00	R\$ -00	R\$ -00	R\$ -00	R\$ -00	R\$ -00	R\$ -00	R\$ -00	R\$ -00	R\$ -00	R\$ -00
<b>LUCRO OPERACIONAL BRUTO</b>	<b>R\$ -00</b>	<b>R\$ -00</b>	<b>R\$ -00</b>	<b>R\$ -00</b>	<b>R\$ -00</b>	<b>R\$ -00</b>	<b>R\$ -00</b>	<b>R\$ -00</b>	<b>R\$ -00</b>	<b>R\$ -00</b>	<b>R\$ -00</b>
<b>DESPESAS OPERACIONAIS</b>	<b>-R\$ 5.298.414,92</b>	<b>-R\$5.089.388,74</b>	<b>-R\$5.039.864,32</b>	<b>-R\$4.903.438,37</b>	<b>-R\$ 752.325,20</b>	<b>-R\$ 270.065,03</b>	<b>-R\$ 490.671,58</b>	<b>-R\$ 414.534,74</b>	<b>-R\$ 638.032,06</b>	<b>-R\$ 1.226.291,08</b>	<b>-R\$ 1.226.291,08</b>
Despesas com Vendas	R\$ -00	R\$ -00	R\$ -00	R\$ -00	R\$ -00	R\$ -00	R\$ -00	R\$ -00	R\$ -00	R\$ -00	R\$ -00
Despesas Administrativas	-R\$ 1.874,00	-R\$2.828,00	-R\$3.782,00	-R\$4.736,00	-R\$ 5.690,00	-R\$ 6.703,03	-R\$ 8.037,00	-R\$ 9.091,00	-R\$ 10.045,00	-R\$ 11.953,00	-R\$ 11.953,00
Depreciação/Amortizações	R\$ -00	R\$ -00	R\$ -00	R\$ -00	R\$ -00	R\$ -00	R\$ -00	R\$ -00	R\$ -00	R\$ -00	R\$ -00
Despesas Tributárias	-R\$ 54.326,00	-R\$103.695,28	-R\$158.124,61	-R\$211.451,13	-R\$ 265.557,66	-R\$ 318.277,00	-R\$ 372.873,80	-R\$ 427.728,91	-R\$ 481.036,84	-R\$ 536.396,75	-R\$ 536.396,75
Outras Desp/Receitas. Operac.	R\$ -00	R\$ -00	R\$ -00	R\$ -00	R\$ 3.997.753,32	R\$ 3.997.199,00	R\$ 3.997.753,32	R\$ 3.997.753,32	R\$ 3.997.753,32	R\$ 3.997.753,32	R\$ 3.997.753,32
Equivalência Patrimonial	-R\$ 5.242.214,92	-R\$4.982.865,46	-R\$4.877.957,71	-R\$4.687.251,24	-R\$ 4.478.830,86	-R\$ 3.042.284,00	-R\$ 4.107.514,10	-R\$ 3.975.468,15	-R\$ 4.144.703,54	-R\$ 4.675.694,65	-R\$ 4.675.694,65
<b>RESULTADO ANTES DAS REC. DESP. FINANC</b>	<b>-R\$ 5.298.414,92</b>	<b>-R\$5.089.388,74</b>	<b>-R\$5.039.864,32</b>	<b>-R\$4.903.438,37</b>	<b>-R\$ 752.325,20</b>	<b>-R\$ 270.065,03</b>	<b>-R\$ 490.671,58</b>	<b>-R\$ 414.534,74</b>	<b>-R\$ 638.032,06</b>	<b>-R\$ 1.226.291,08</b>	<b>-R\$ 1.226.291,08</b>
Despesas Financeiras	-R\$ 573,68	-R\$988,07	-R\$132.071,25	-R\$186.806,76	-R\$ 503.157,78	-R\$ 604.710,00	-R\$ 505.137,29	-R\$ 506.259,79	-R\$ 507.525,51	-R\$ 508.756,01	-R\$ 508.756,01
Receitas Financeiras	R\$ 96.191,28	R\$152.911,10	R\$241.380,15	R\$336.566,53	R\$ 434.306,02	R\$ 581.705,00	R\$ 646.142,28	R\$ 704.346,97	R\$ 847.009,24	R\$ 909.899,26	R\$ 909.899,26
<b>RESULTADO ANTES DOS TRIBUTOS</b>	<b>-R\$ 5.202.797,32</b>	<b>-R\$4.937.465,71</b>	<b>-R\$4.930.555,42</b>	<b>-R\$4.753.678,60</b>	<b>-R\$ 821.176,96</b>	<b>-R\$ 293.070,03</b>	<b>-R\$ 349.666,59</b>	<b>-R\$ 216.447,56</b>	<b>-R\$ 298.548,33</b>	<b>-R\$ 825.147,83</b>	<b>-R\$ 825.147,83</b>
(-) Prov IRPJ e CSLL	R\$ -00	R\$ -00	-R\$76.069,25	-R\$76.069,25	-R\$ 76.069,25	-R\$ 1.464.185,00	-R\$ 1.534.816,18	-R\$ 1.534.816,18	-R\$ 1.629.219,38	-R\$ 1.629.219,38	-R\$ 1.629.219,38
<b>Participação Empregados</b>	<b>R\$ -00</b>	<b>R\$ -00</b>	<b>R\$ -00</b>	<b>R\$ -00</b>	<b>R\$ -00</b>	<b>R\$ -00</b>	<b>R\$ -00</b>	<b>R\$ -00</b>	<b>R\$ -00</b>	<b>R\$ -00</b>	<b>R\$ -00</b>
<b>RESULTADO DO EXERCÍCIO</b>	<b>-R\$ 5.202.797,32</b>	<b>-R\$ 4.937.465,71</b>	<b>-R\$ 5.006.624,67</b>	<b>-R\$ 4.829.747,85</b>	<b>-R\$ 897.246,21</b>	<b>-R\$ 1.757.255,03</b>	<b>-R\$ 1.884.482,77</b>	<b>-R\$ 1.751.263,74</b>	<b>-R\$ 1.927.767,71</b>	<b>-R\$ 2.454.367,21</b>	<b>-R\$ 2.454.367,21</b>
<b>PREJUÍZO LÍQUIDO DO EXERCÍCIO</b>											

## e) Demonstrativo de resultados de JLB PARTICIPAÇÕES SOCIETÁRIAS LTDA:

CONTAS	JLB PARTICIPAÇÕES SOCIETÁRIAS LTDA										
	jan/18	fev/18	mar/18	abr/18	mai/18	jun/18	jul/18	ago/18	set/18	out/18	
Vendas de Produtos	R\$ -00	R\$ -00	R\$ -00	R\$ -00	R\$ -00	R\$ -00	R\$ -00	R\$ -00	R\$ -00	R\$ -00	R\$ -00
Vendas de Mercadorias	R\$ -00	R\$ -00	R\$ -00	R\$ -00	R\$ -00	R\$ -00	R\$ -00	R\$ -00	R\$ -00	R\$ -00	R\$ -00
Vendas de Serviços	R\$ -00	R\$ -00	R\$ -00	R\$ -00	R\$ -00	R\$ -00	R\$ -00	R\$ -00	R\$ -00	R\$ -00	R\$ -00
<b>RECEITA BRUTA</b>	<b>R\$ -00</b>	<b>R\$ -00</b>	<b>R\$ -00</b>	<b>R\$ -00</b>	<b>R\$ -00</b>	<b>R\$ -00</b>	<b>R\$ -00</b>	<b>R\$ -00</b>	<b>R\$ -00</b>	<b>R\$ -00</b>	<b>R\$ -00</b>
(-) Deduções de Vendas	R\$ -00	R\$ -00	R\$ -00	R\$ -00	R\$ -00	R\$ -00	R\$ -00	R\$ -00	R\$ -00	R\$ -00	R\$ -00
<b>RECEITA OPERACIONAL BRUTA</b>	<b>R\$ -00</b>	<b>R\$ -00</b>	<b>R\$ -00</b>	<b>R\$ -00</b>	<b>R\$ -00</b>	<b>R\$ -00</b>	<b>R\$ -00</b>	<b>R\$ -00</b>	<b>R\$ -00</b>	<b>R\$ -00</b>	<b>R\$ -00</b>
(-) Impostos Inc. s/ Vendas	R\$ -00	R\$ -00	R\$ -00	R\$ -00	R\$ -00	R\$ -00	R\$ -00	R\$ -00	R\$ -00	R\$ -00	R\$ -00
<b>RECEITA LÍQUIDA</b>	<b>R\$ -00</b>	<b>R\$ -00</b>	<b>R\$ -00</b>	<b>R\$ -00</b>	<b>R\$ -00</b>	<b>R\$ -00</b>	<b>R\$ -00</b>	<b>R\$ -00</b>	<b>R\$ -00</b>	<b>R\$ -00</b>	<b>R\$ -00</b>
(-) CUSTO DAS MERC. PROD. SERV. VEND	R\$ -00	R\$ -00	R\$ -00	R\$ -00	R\$ -00	R\$ -00	R\$ -00	R\$ -00	R\$ -00	R\$ -00	R\$ -00
Depreciação/amortizações	R\$ -00	R\$ -00	R\$ -00	R\$ -00	R\$ -00	R\$ -00	R\$ -00	R\$ -00	R\$ -00	R\$ -00	R\$ -00
<b>LUCRO OPERACIONAL BRUTO</b>	<b>R\$ -00</b>	<b>R\$ -00</b>	<b>R\$ -00</b>	<b>R\$ -00</b>	<b>R\$ -00</b>	<b>R\$ -00</b>	<b>R\$ -00</b>	<b>R\$ -00</b>	<b>R\$ -00</b>	<b>R\$ -00</b>	<b>R\$ -00</b>
<b>DESPESAS OPERACIONAIS</b>	<b>-R\$ 5.327.937,40</b>	<b>-R\$ 5.107.548,11</b>	<b>-R\$ 5.003.892,77</b>	<b>-R\$ 4.855.272,79</b>	<b>-R\$ 692.652,18</b>	<b>-R\$ 199.170,71</b>	<b>-R\$ 408.186,97</b>	<b>-R\$ 274.570,97</b>	<b>-R\$ 532.543,21</b>	<b>-R\$ 1.108.064,37</b>	<b>-R\$ 1.108.064,37</b>
Despesas com Vendas	R\$ -00	R\$ -00	R\$ -00	R\$ -00	R\$ -00	R\$ -00	R\$ -00	R\$ -00	R\$ -00	R\$ -00	R\$ -00
Despesas Administrativas	-R\$ 1.874,00	-R\$ 2.828,00	-R\$ 3.782,00	-R\$ 4.736,00	-R\$ 5.690,00	-R\$ 6.703,03	-R\$ 8.037,00	-R\$ 9.091,00	-R\$ 10.045,00	-R\$ 10.999,00	-R\$ 10.999,00
Depreciação/Amortizações	R\$ -00	R\$ -00	R\$ -00	R\$ -00	R\$ -00	R\$ -00	R\$ -00	R\$ -00	R\$ -00	R\$ -00	R\$ -00
Despesas Tributárias	-R\$ 83.848,48	-R\$ 121.854,65	-R\$ 122.153,06	-R\$ 163.285,55	-R\$ 205.884,55	-R\$ 247.318,71	-R\$ 290.389,10	-R\$ 333.569,13	-R\$ 375.547,90	-R\$ 419.123,95	-R\$ 419.123,95
Outras Desp/Receitas. Operac.	R\$ -00	R\$ -00	R\$ -00	R\$ -00	R\$ 3.997.753,23	R\$ 3.098.983,00	R\$ 3.997.753,23	R\$ 3.997.753,23	R\$ 3.997.753,23	R\$ 3.997.753,23	R\$ 3.997.753,23
Equivalência Patrimonial	-R\$ 5.242.214,92	-R\$ 4.982.865,46	-R\$ 4.877.957,71	-R\$ 4.687.251,24	-R\$ 4.478.830,86	-R\$ 3.042.132,00	-R\$ 4.107.514,10	-R\$ 3.929.664,07	-R\$ 4.144.703,54	-R\$ 4.675.694,65	-R\$ 4.675.694,65
<b>RESULTADO ANTES DAS REC. DESP. FINANC</b>	<b>-R\$ 5.327.937,40</b>	<b>-R\$ 5.107.548,11</b>	<b>-R\$ 5.003.892,77</b>	<b>-R\$ 4.855.272,79</b>	<b>-R\$ 692.652,18</b>	<b>-R\$ 199.170,71</b>	<b>-R\$ 408.186,97</b>	<b>-R\$ 274.570,97</b>	<b>-R\$ 532.543,21</b>	<b>-R\$ 1.108.064,37</b>	<b>-R\$ 1.108.064,37</b>
Despesas Financeiras	-R\$ 538,11	-R\$ 905,13	-R\$ 85.664,51	-R\$ 140.400,01	-R\$ 456.671,33	-R\$ 467.539,70	-R\$ 458.371,80	-R\$ 459.355,59	-R\$ 460.403,61	-R\$ 461.477,12	-R\$ 461.477,12
Receitas Financeiras	R\$ 75.697,56	R\$ 120.333,12	R\$ 189.953,69	R\$ 264.860,45	R\$ 341.776,37	R\$ 434.102,09	R\$ 508.480,79	R\$ 508.480,79	R\$ 666.552,70	R\$ 707.646,81	R\$ 707.646,81
<b>RESULTADO ANTES DOS TRIBUTOS</b>	<b>-R\$ 5.252.777,95</b>	<b>-R\$ 4.988.120,12</b>	<b>-R\$ 4.899.603,59</b>	<b>-R\$ 4.730.812,35</b>	<b>-R\$ 807.547,14</b>	<b>-R\$ 232.608,32</b>	<b>-R\$ 358.077,98</b>	<b>-R\$ 225.445,77</b>	<b>-R\$ 326.394,12</b>	<b>-R\$ 861.894,68</b>	<b>-R\$ 861.894,68</b>
(-) Prov IRPJ e CSLL	R\$ -00	R\$ -00	-R\$ 58.584,25	-R\$ 58.584,25	-R\$ 58.584,25	-R\$ 1.484.789,89	-R\$ 1.494.851,99	-R\$ 1.494.851,99	-R\$ 1.567.864,01	-R\$ 1.567.864,01	-R\$ 1.567.864,01
<b>Participação Empregados</b>	<b>R\$ -00</b>	<b>R\$ -00</b>	<b>R\$ -00</b>	<b>R\$ -00</b>	<b>R\$ -00</b>	<b>R\$ -00</b>	<b>R\$ -00</b>	<b>R\$ -00</b>	<b>R\$ -00</b>	<b>R\$ -00</b>	<b>R\$ -00</b>
<b>RESULTADO DO EXERCÍCIO</b>	<b>-R\$ 5.252.777,95</b>	<b>-R\$ 4.988.120,12</b>	<b>-R\$ 4.958.187,84</b>	<b>-R\$ 4.789.396,60</b>	<b>-R\$ 866.131,39</b>	<b>-R\$ 1.717.398,21</b>	<b>-R\$ 1.852.929,97</b>	<b>-R\$ 1.720.297,66</b>	<b>-R\$ 1.894.258,13</b>	<b>-R\$ 2.429.758,69</b>	<b>-R\$ 2.429.758,69</b>
<b>PREJUÍZO LÍQUIDO DO EXERCÍCIO</b>											

Valor: R\$ 100,00 | Classificador: AGUARDANDO DECURSO DE PRAZO  
 PROCESSO CÍVEL E DO TRABALHO -> Processo de Conhecimento -> Procedimento de Conhecimento -> Procedimentos Especiais -> Procedimentos Regidos por Outros Códigos, Lei  
 ITUMBARA - 2ª VARA CÍVEL E AMBIENTAL  
 Usuário: DYOGO CROSARA - Data: 04/03/2022 14:08:41





Valor: R\$ 100,00 | Classificador: AGUARDANDO DECURSO DE PRAZO  
 PROCESSO CÍVEL E DO TRABALHO -> Processo de Conhecimento -> Procedimento de Conhecimento -> Procedimentos Especiais -> Procedimentos Regidos por Outros Códigos, Lei  
 ITUMBARA - 2ª VARA CÍVEL E AMBIENTAL  
 Usuário: DYOGO CROSARA - Data: 04/03/2022 14:08:41

6. A consolidação das contas receitas, despesas, resultados antes dos tributos e prejuízos líquidos do exercício nos meses de janeiro a setembro de 2018, destacados por empresa do **GRUPO STEMAC**, apresentaram os seguintes quadros demonstrativos e gráficos:

a) Consolidação de DRE's por empresa e total:

CONTAS	STEMAC					TOTAL
	GERADORES	ENERGIA	PARTICIPAÇÕES	JNB	JLB	
RECEITAS	R\$ 171.917.208,41	R\$ 10.219.912,96	R\$ 69,02	R\$ 909.899,26	R\$ 707.646,81	R\$ 183.754.736,46
DESPESAS	-R\$ 291.911.898,26	-R\$ 10.664.988,90	-R\$ 10.761.809,44	-R\$ 1.735.047,09	-R\$ 1.569.541,49	-R\$ 316.643.285,18
RESULTADOS ANTES DOS TRIBUTOS	-R\$ 119.994.689,85	-R\$ 445.075,94	-R\$ 10.761.740,42	-R\$ 825.147,83	-R\$ 861.894,68	-R\$ 132.888.548,72
LUCRO/PREJUÍZO LÍQUIDO DO EXERCÍCIO	-R\$ 120.263.040,30	-R\$ 315.830,33	-R\$ 10.761.740,42	-R\$ 2.454.367,21	-R\$ 2.429.758,69	-R\$ 136.224.736,95

b) Consolidação de DRE's por empresa total e mensal:

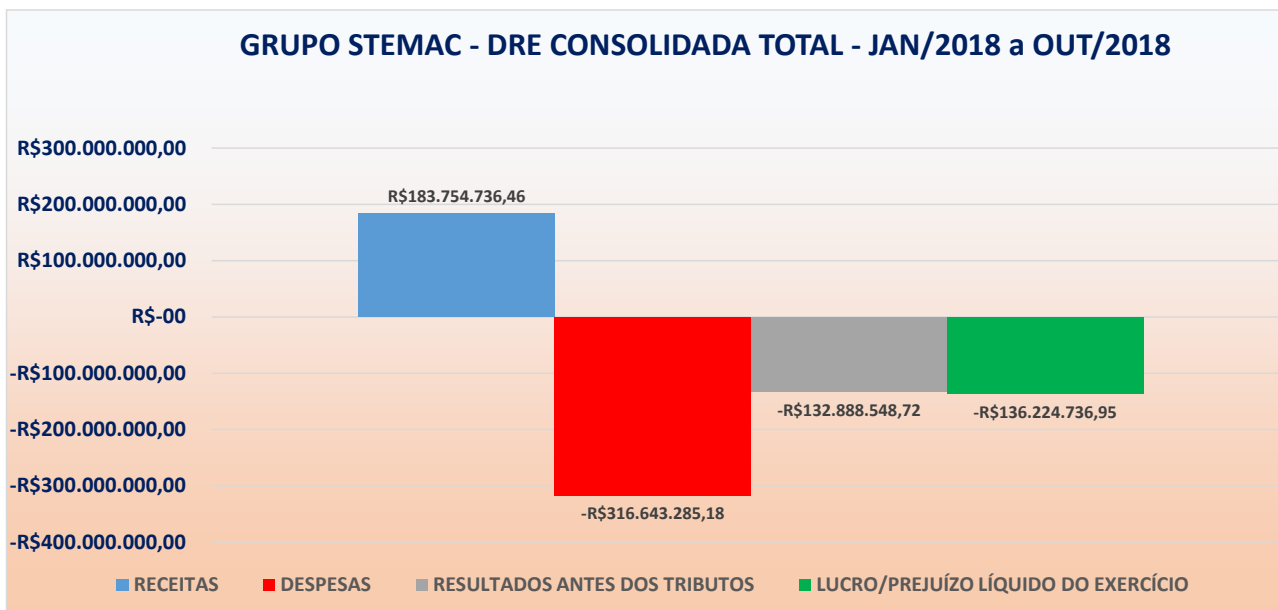
ENFOQUE	EMPRESA	janeiro-18	fevereiro-18	março-18	abril-18	maio-18	junho-18	julho-18	agosto-18	setembro-18	outubro-18
RECEITAS	GERADORES	R\$23.147.274,96	R\$32.488.984,01	R\$41.760.903,72	R\$50.128.647,91	R\$57.559.486,19	R\$78.543.320,87	R\$103.205.568,41	R\$125.460.662,21	R\$148.093.072,08	R\$171.917.208,41
	ENERGIA	R\$1.451.936,87	R\$2.650.767,36	R\$3.756.587,93	R\$4.786.865,79	R\$5.682.125,55	R\$6.561.128,15	R\$7.087.230,69	R\$8.381.441,19	R\$9.384.347,80	R\$10.219.912,96
	PARTICIPAÇÕES	R\$24.599.246,98	R\$35,33	R\$38,78	R\$49,86	R\$59,19	R\$66,56	R\$68,30	R\$68,30	R\$68,30	R\$69,02
	JNB	R\$96.191,28	R\$152.911,10	R\$241.380,15	R\$336.566,53	R\$434.306,02	R\$581.705,00	R\$646.142,28	R\$704.346,97	R\$847.009,24	R\$909.899,26
	JLB	R\$75.697,56	R\$120.333,12	R\$189.953,69	R\$264.860,45	R\$341.776,37	R\$434.102,09	R\$508.480,79	R\$558.480,79	R\$666.552,70	R\$707.646,81
TOTAL	R\$49.370.347,65	R\$65.413.030,92	R\$85.948.864,27	R\$105.516.990,54	R\$124.017.753,32	R\$154.120.322,67	R\$186.111.447,49	R\$213.054.999,46	R\$244.991.050,12	R\$271.754.736,46	
DESPESAS	GERADORES	-R\$ 37.428.153,03	-R\$ 59.131.266,70	-R\$ 83.200.436,35	-R\$ 102.240.545,11	-R\$ 133.602.627,62	-R\$ 163.649.568,07	-R\$ 197.062.473,08	-R\$ 231.485.215,34	-R\$ 260.903.114,36	-R\$ 291.911.898,26
	ENERGIA	-R\$1.064.160,13	-R\$2.113.250,73	-R\$3.358.097,26	-R\$4.383.561,23	-R\$5.276.174,46	-R\$6.813.999,53	-R\$8.918.171,88	-R\$10.576.520,50	-R\$12.495.832,29	-R\$14.664.988,90
	PARTICIPAÇÕES	-R\$38.487.046,84	-R\$10.102.121,04	-R\$10.227.275,90	-R\$10.081.682,94	-R\$10.042.039,45	-R\$9.186.594,96	-R\$9.602.753,51	-R\$9.213.647,29	-R\$9.850.471,66	-R\$10.761.809,44
	JNB	-R\$5.298.988,60	-R\$5.090.376,81	-R\$5.171.935,57	-R\$5.090.245,13	-R\$1.255.482,98	-R\$874.775,03	-R\$995.808,87	-R\$920.794,53	-R\$1.145.557,57	-R\$1.735.047,09
	JLB	-R\$5.328.475,51	-R\$5.108.453,24	-R\$5.089.557,28	-R\$4.995.672,80	-R\$1.149.323,51	-R\$666.710,41	-R\$866.558,77	-R\$733.926,56	-R\$992.946,82	-R\$1.569.541,49
TOTAL	-R\$87.606.824,11	-R\$81.545.468,52	-R\$107.047.302,36	-R\$126.791.707,21	-R\$151.325.648,02	-R\$179.191.648,00	-R\$214.445.766,11	-R\$248.928.104,22	-R\$281.387.922,70	-R\$316.643.285,18	
RESULTADO ANTES DOS TRIBUTOS	GERADORES	-R\$ 14.280.876,07	-R\$ 26.642.282,69	-R\$ 41.439.532,63	-R\$ 52.111.897,20	-R\$ 76.043.141,43	-R\$ 106.247,20	-R\$ 93.856.904,67	-R\$ 106.024.553,13	-R\$ 112.810.042,28	-R\$ 119.994.689,85
	ENERGIA	R\$387.776,74	R\$537.516,63	R\$398.490,67	R\$403.304,56	R\$405.951,09	R\$1.747.128,62	R\$1.169.058,81	R\$1.806.920,69	R\$888.515,51	-R\$445.075,94
	PARTICIPAÇÕES	-R\$13.887.799,86	-R\$10.102.085,71	-R\$10.227.237,12	-R\$10.081.633,08	-R\$10.041.980,26	-R\$9.186.528,40	-R\$9.602.685,21	-R\$9.213.578,99	-R\$9.850.403,36	-R\$10.761.740,42
	JNB	-R\$5.202.797,32	-R\$4.937.465,71	-R\$4.930.555,42	-R\$4.753.678,60	-R\$821.176,96	-R\$293.070,03	-R\$349.666,59	-R\$216.447,56	-R\$298.548,33	-R\$825.147,83
	JLB	-R\$5.252.777,95	-R\$4.988.120,12	-R\$4.899.603,59	-R\$4.730.812,35	-R\$807.547,14	-R\$232.608,32	-R\$358.077,98	-R\$225.445,77	-R\$326.394,12	-R\$861.894,68
TOTAL	-R\$38.236.476,46	-R\$46.132.437,60	-R\$61.098.438,09	-R\$71.274.716,67	-R\$87.307.894,70	-R\$99.071.325,33	-R\$102.998.275,64	-R\$113.873.104,76	-R\$122.396.872,58	-R\$132.888.548,72	
LUCRO/PREJUÍZO LÍQUIDO DO EXERCÍCIO	GERADORES	-R\$ 14.299.013,47	-R\$ 26.753.497,06	-R\$ 41.568.651,66	-R\$ 52.303.492,54	-R\$ 76.252.633,98	-R\$ 85.337.182,94	-R\$ 94.110.050,12	-R\$ 106.285.021,47	-R\$ 113.062.997,40	-R\$ 120.263.040,30
	ENERGIA	R\$253.071,03	R\$347.450,70	R\$247.743,68	R\$250.920,85	R\$247.194,54	R\$1.132.102,30	R\$750.306,83	R\$1.171.026,28	R\$564.609,42	-R\$315.830,33
	PARTICIPAÇÕES	-R\$14.040.640,97	-R\$10.102.085,71	-R\$10.227.237,12	-R\$10.081.633,08	-R\$10.041.980,26	-R\$9.186.528,40	-R\$9.602.685,21	-R\$9.213.578,99	-R\$9.850.403,36	-R\$10.761.740,42
	JNB	-R\$5.202.797,32	-R\$4.937.465,71	-R\$4.930.555,42	-R\$4.829.747,85	-R\$897.246,21	-R\$1.757.255,03	-R\$1.884.482,77	-R\$1.751.263,74	-R\$1.927.767,71	-R\$2.454.367,21
	JLB	-R\$5.252.777,95	-R\$4.988.120,12	-R\$4.958.187,84	-R\$4.789.396,60	-R\$866.131,39	-R\$1.717.398,21	-R\$1.852.929,97	-R\$1.720.297,66	-R\$1.894.258,13	-R\$2.429.758,69
TOTAL	-R\$38.542.158,68	-R\$46.433.717,90	-R\$61.512.957,61	-R\$71.753.349,22	-R\$87.810.797,30	-R\$96.866.262,28	-R\$106.699.841,24	-R\$117.799.135,58	-R\$126.170.817,18	-R\$136.224.736,95	



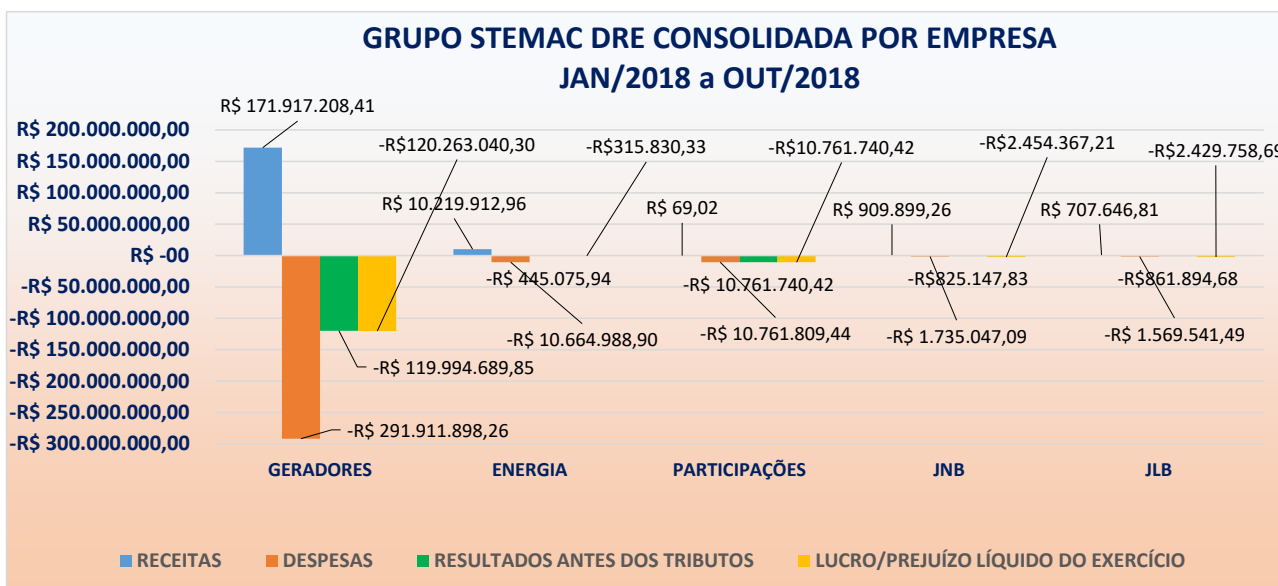


Valor: R\$ 100,00 | Classificador: AGUARDANDO DECURSO DE PRAZO  
 PROCESSO CÍVEL E DO TRABALHO -> Processo de Conhecimento -> Procedimento de Conhecimento -> Procedimentos Especiais -> Procedimentos Regidos por Outros Códigos, Lei  
 ITUMBARA - 2ª VARA CÍVEL E AMBIENTAL  
 Usuário: DYOGO CROSARA - Data: 04/03/2022 14:08:41

c) DRE consolidada e total:



d) DRE consolidada por empresa:



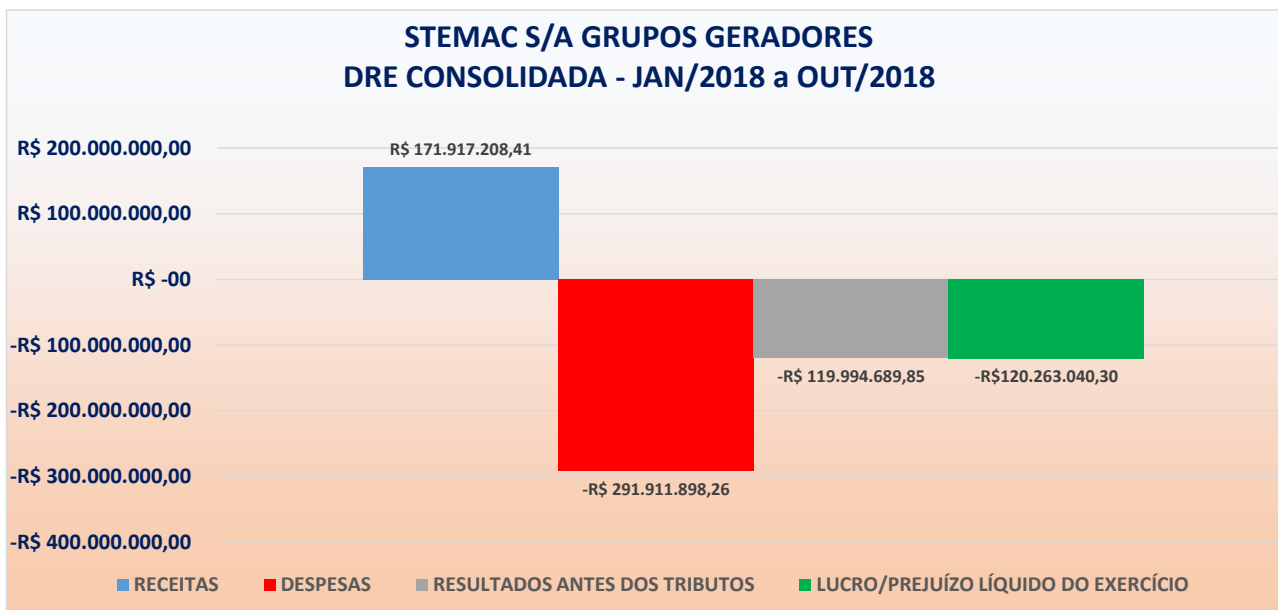
Rua 1 nº 564, Setor Oeste, Goiânia-GO, CEP: 74115-040  
 (62) 3920 9900 | crosara@crosara.adv.br | www.crosara.adv.br



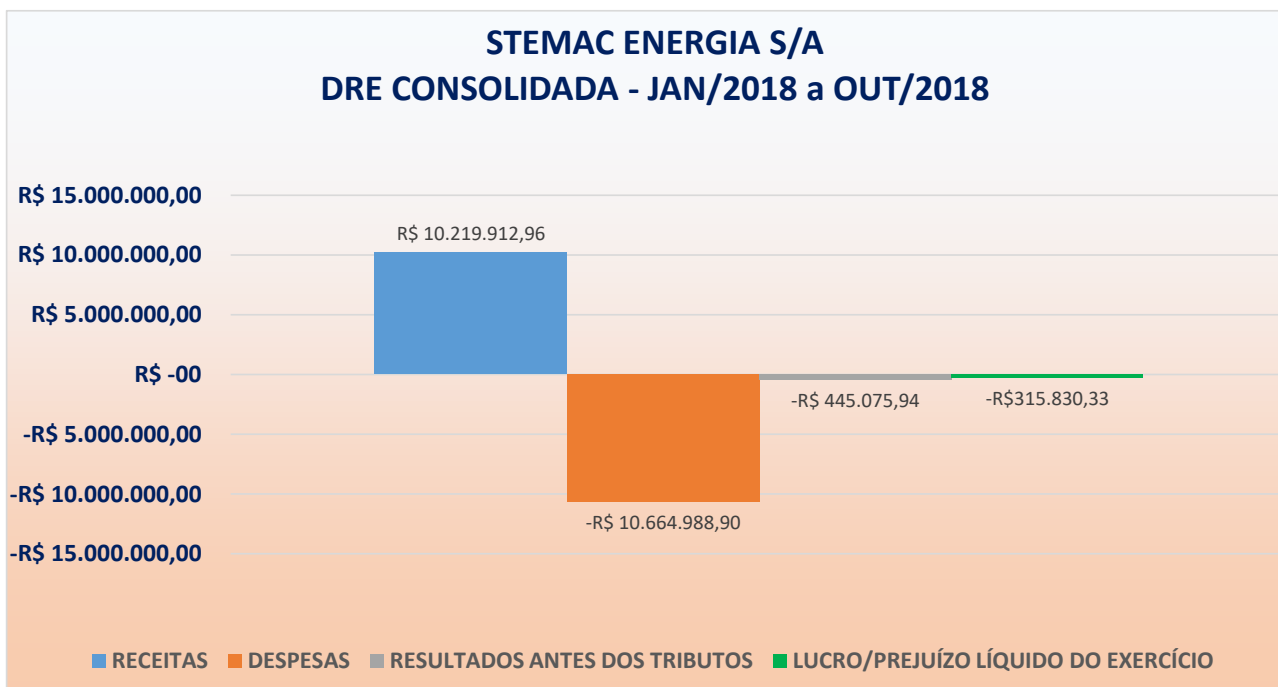


Valor: R\$ 100,00 | Classificador: AGUARDANDO DECURSO DE PRAZO  
PROCESSO CÍVEL E DO TRABALHO -> Processo de Conhecimento -> Procedimento de Conhecimento -> Procedimentos Especiais -> Procedimentos Regidos por Outros Códigos, Lei  
ITUMBARA - 2ª VARA CÍVEL E AMBIENTAL  
Usuário: DYOGO CROSARA - Data: 04/03/2022 14:08:41

e) DRE consolidada de **STEMAC GRUPOS GERADORES S/A:**



f) DRE consolidada de **STEMAC ENERGIA S/A:**

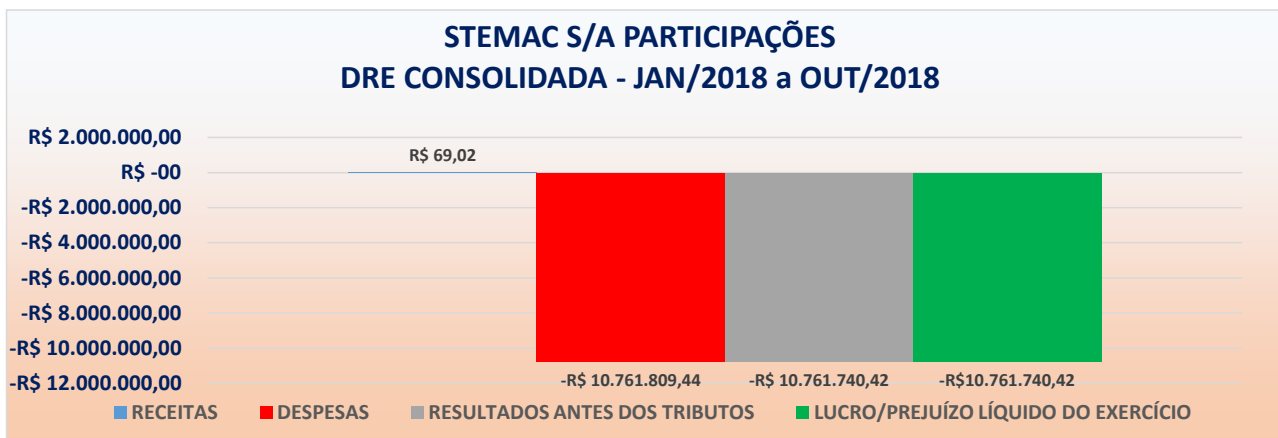


Rua 1 nº 564, Setor Oeste, Goiânia-GO, CEP: 74115-040  
(62) 3920 9900 | crosara@crosara.adv.br | www.crosara.adv.br

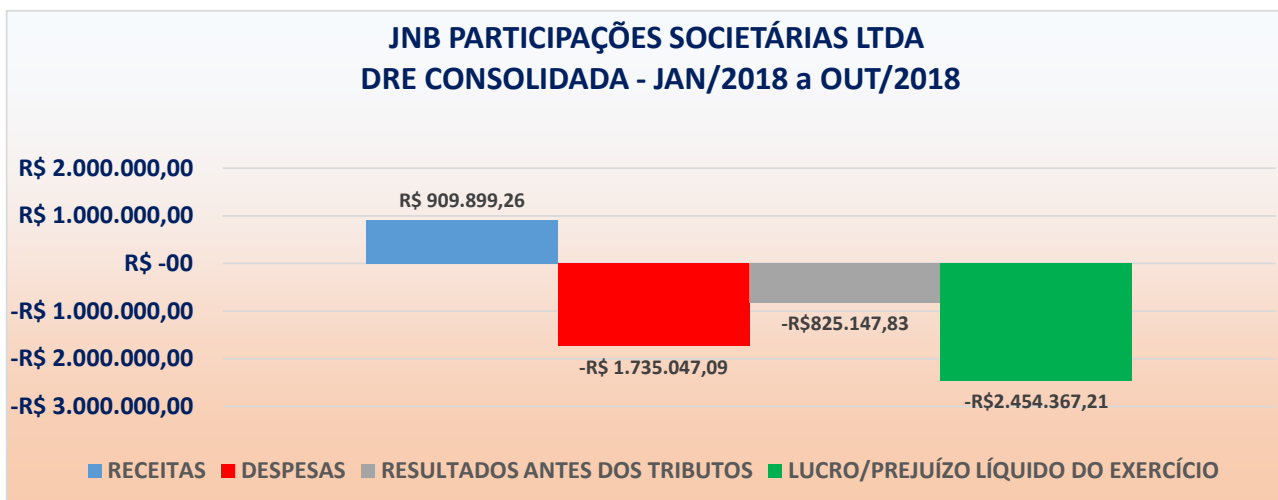


Valor: R\$ 100,00 | Classificador: AGUARDANDO DECURSO DE PRAZO  
PROCESSO CÍVEL E DO TRABALHO -> Processo de Conhecimento -> Procedimento de Conhecimento -> Procedimentos Especiais -> Procedimentos Regidos por Outros Códigos, Lei  
ITUMBARA - 2ª VARA CÍVEL E AMBIENTAL  
Usuário: DYOGO CROSARA - Data: 04/03/2022 14:08:41

g) DRE consolidada de **STEMAC S/A PARTICIPAÇÕES**:



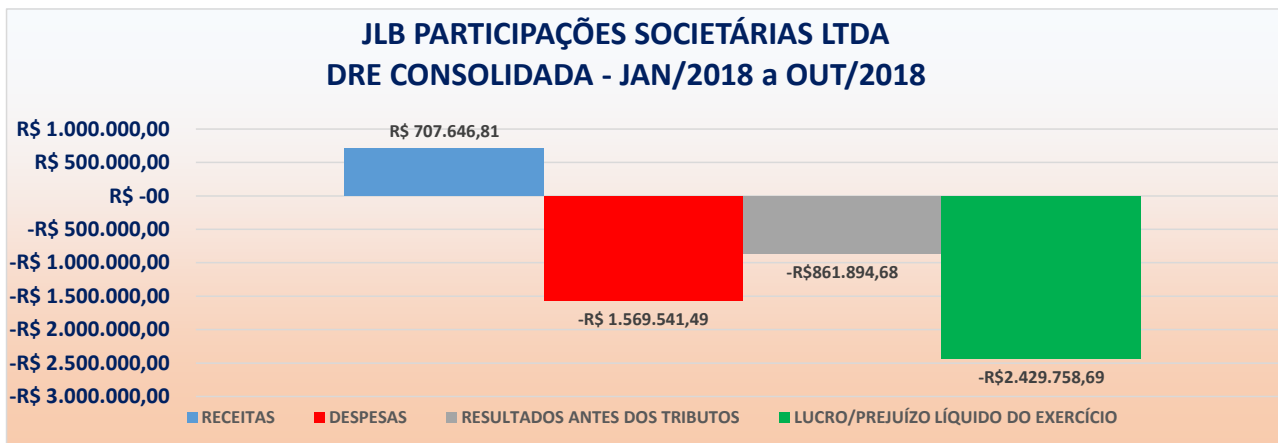
h) DRE consolidada de **JNB PARTICIPAÇÕES SOCIETÁRIAS LTDA**:



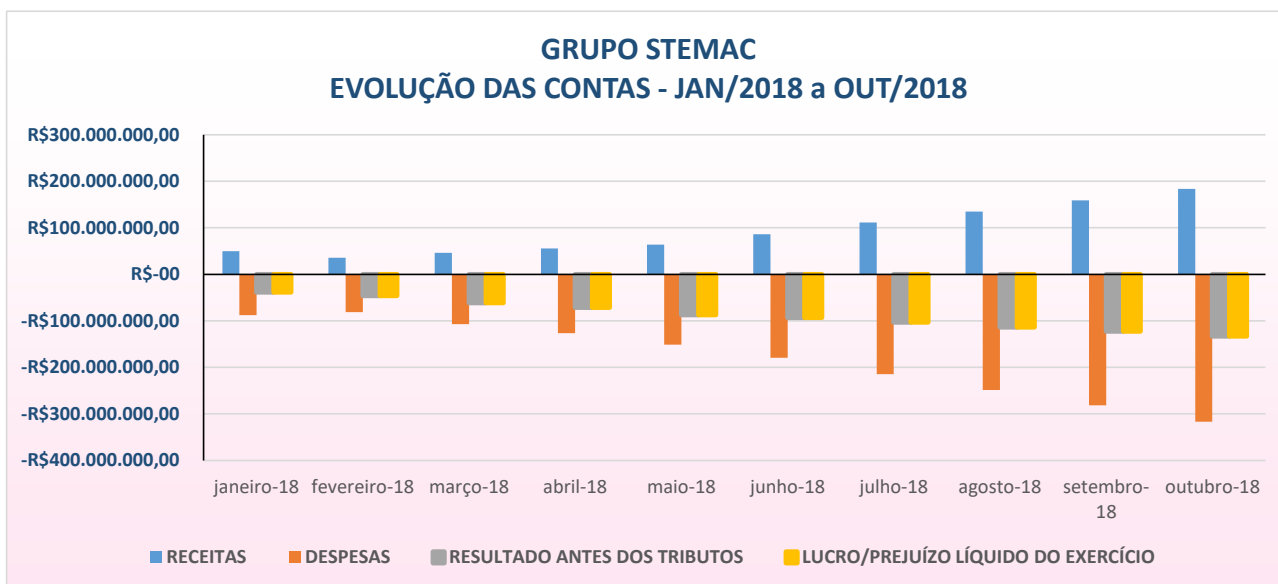
Rua 1 nº 564, Setor Oeste, Goiânia-GO, CEP: 74115-040  
(62) 3920 9900 | crosara@crosara.adv.br | www.crosara.adv.br



i) DRE consolidada de JBL PARTICIPAÇÕES SOCIETÁRIAS LTDA:



7. O comportamento e a variação dos indicadores de (i) receitas, (ii) despesas, (iii) resultados antes dos tributos e (iv) lucro/prejuízo dos períodos mensais de janeiro a outubro de 2018, do **GRUPO STEMAC** e, individualmente, por empresa seguem em demonstrações gráficas:



Rua 1 nº 564, Setor Oeste, Goiânia-GO, CEP: 74115-040  
 (62) 3920 9900 | crosara@crosara.adv.br | www.crosara.adv.br

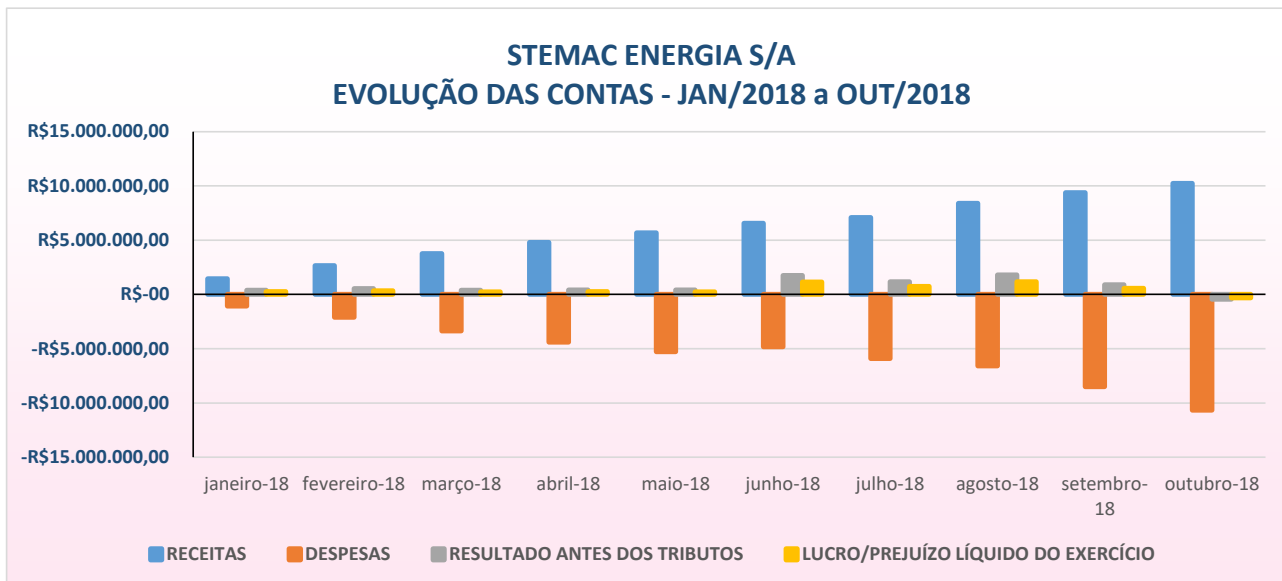
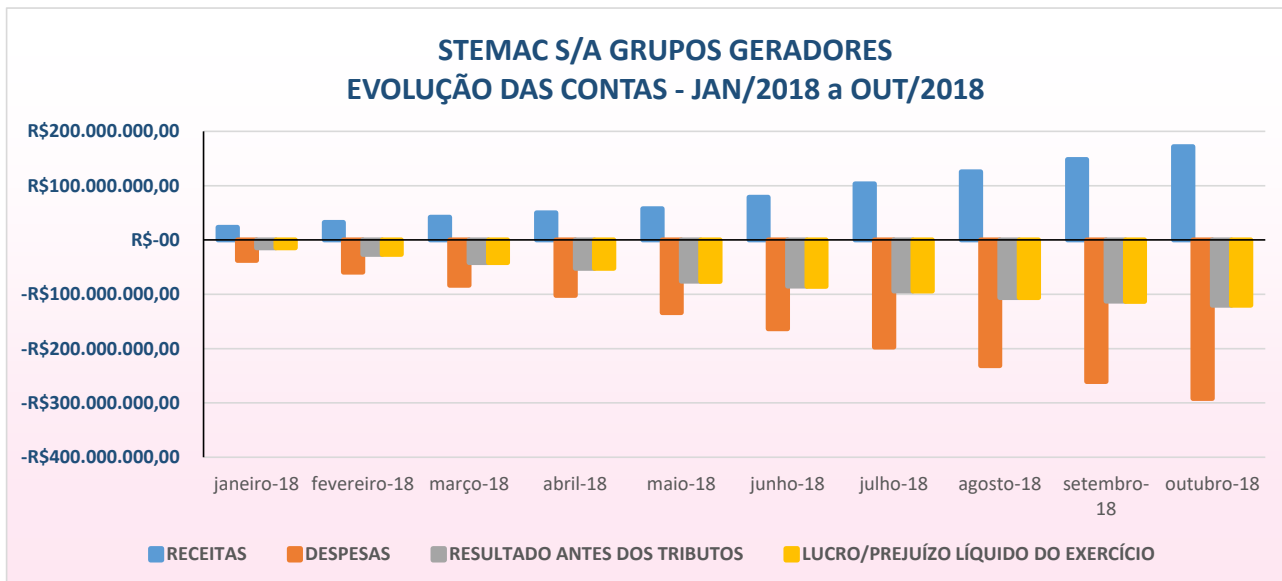
Valor: R\$ 100,00 | Classificador: AGUARDANDO DECURSO DE PRAZO  
 PROCESSO CÍVEL E DO TRABALHO -> Processo de Conhecimento -> Procedimento de Conhecimento -> Procedimentos Especiais -> Procedimentos Regidos por Outros Códigos, Lei  
 ITUMBARA - 2ª VARA CÍVEL E AMBIENTAL  
 Usuário: DYOGO CROSARA - Data: 04/03/2022 14:08:41



# CROSARA

ADVOGADOS

Valor: R\$ 100,00 | Classificador: AGUARDANDO DECURSO DE PRAZO  
PROCESSO CÍVEL E DO TRABALHO -> Processo de Conhecimento -> Procedimento de Conhecimento -> Procedimentos Especiais -> Procedimentos Regidos por Outros Códigos, Lei  
ITUMBARA - 2ª VARA CÍVEL E AMBIENTAL  
Usuário: DYOGO CROSARA - Data: 04/03/2022 14:08:41

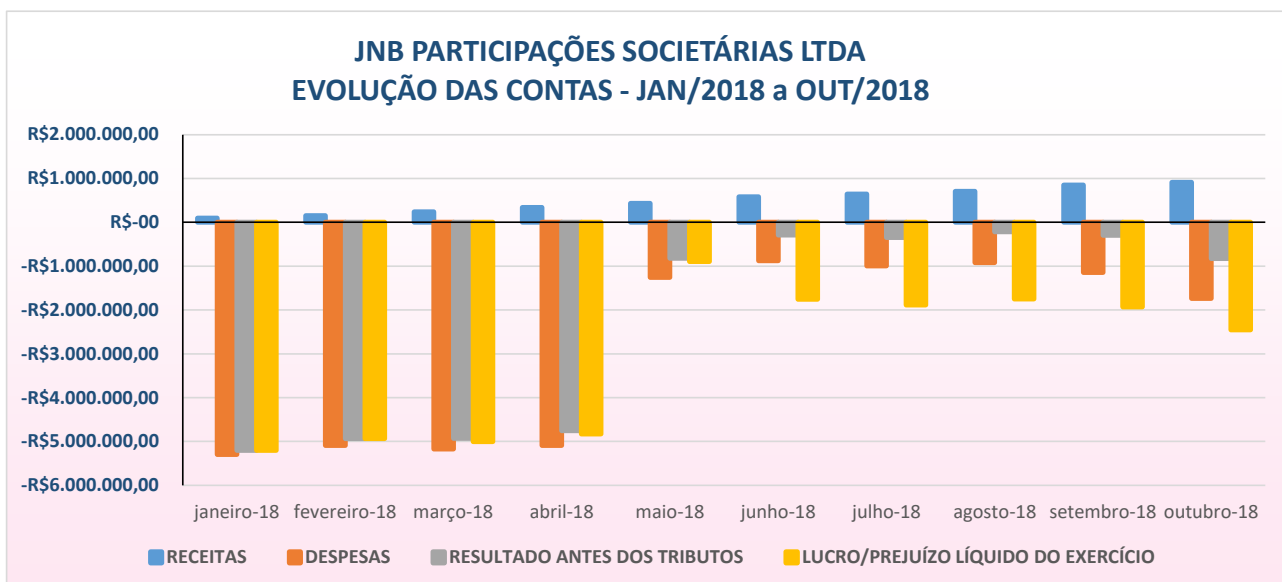
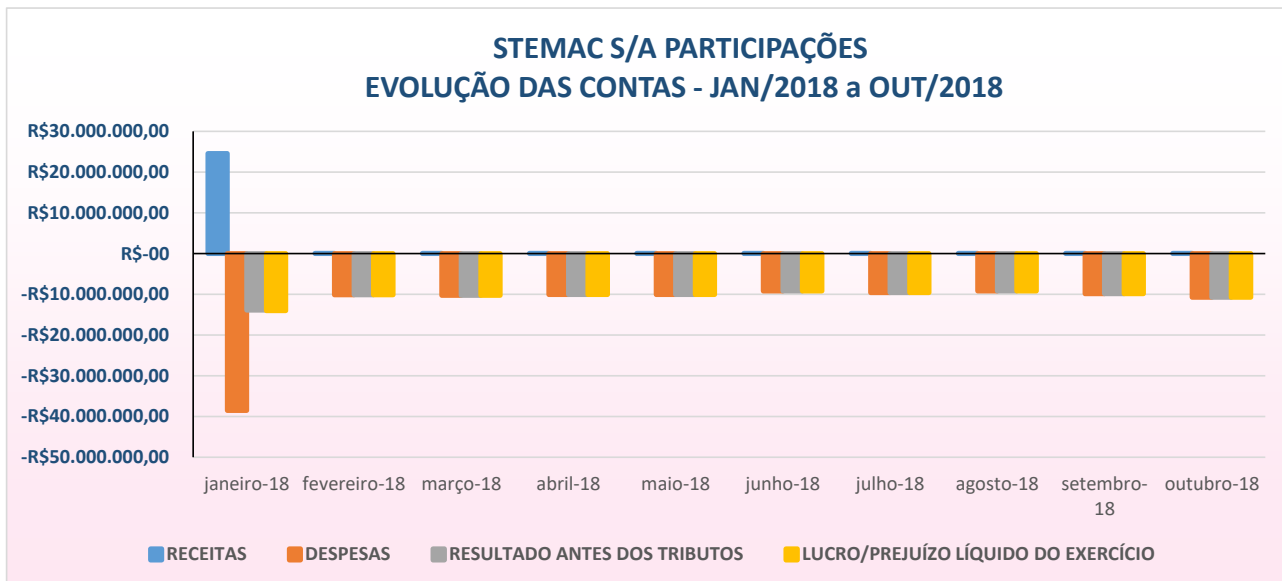


Rua 1 nº 564, Setor Oeste, Goiânia-GO, CEP: 74115-040  
(62) 3920 9900 | crosara@crosara.adv.br | www.crosara.adv.br

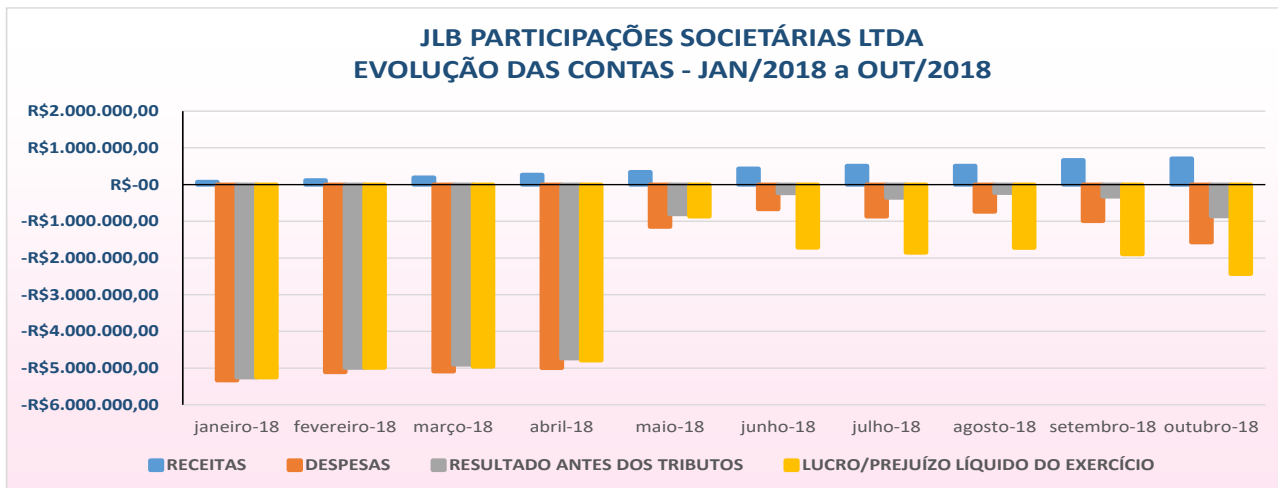




Valor: R\$ 100,00 | Classificador: AGUARDANDO DECURSO DE PRAZO  
 PROCESSO CÍVEL E DO TRABALHO -> Processo de Conhecimento -> Procedimento de Conhecimento -> Procedimentos Especiais -> Procedimentos Regidos por Outros Códigos, Lei  
 ITUMBIAARA - 2ª VARA CÍVEL E AMBIENTAL  
 Usuário: DYOGO CROSARA - Data: 04/03/2022 14:08:41



Rua 1 nº 564, Setor Oeste, Goiânia-GO, CEP: 74115-040  
**(62) 3920 9900** | crosara@crosara.adv.br | www.crosara.adv.br



8. Por oportuno, devo novamente registrar que as informações acima foram extraídas dos dados fornecidos pelas devedoras, e decorrem de análises preliminares e não exaustivas pertinentes à real e completa situação da empresa e, de fato, o que ocorre nesse momento é a evolução e o aperfeiçoamento das fixações das rotinas e dos indicadores de gestão, que servem para bem transparecer as atividades empresarias do **GRUPO STEMAC**, notadamente, a esse Julgador, Ministério Público e Credores, e que serão mais percucientemente robustecidas com a contratação do auxiliar contábil desta Administradora Judicial, como já devidamente registrado nos autos principais do processo.

9. Diante dos dados e informações prestadas pelo **GRUPO STEMAC**, permanece um cenário recuperacional de contornos intrincados, pois iniciais. Contudo, destaco que a produção de GMG's nos últimos quatro meses (junho a setembro) foi ascendente e como média mensal de produção de 206 (duzentos e seis) equipamentos produzidos, e, neste mês em exame a produção registrou leve oscilação negativa de 12% (doze por cento) com a produção de 217 (duzentos e dezessete) equipamentos, mas, mantendo-se a média mensal de produção retromencionada.

Valor: R\$ 100,00 | Classificador: AGUARDANDO DECURSO DE PRAZO  
 PROCESSO CÍVEL E DO TRABALHO -> Processo de Conhecimento -> Procedimento de Conhecimento -> Procedimentos Especiais -> Procedimentos Regidos por Outros Códigos, Lei  
 ITUMBARA - 2ª VARA CÍVEL E AMBIENTAL  
 Usuário: DYOGO CROSARA - Data: 04/03/2022 14:08:41



10. Noutro ponto, o faturamento dos GMG's saltou em 8% (oito por cento) em relação ao período a anterior, e, alcançou a soma superior de R\$ 21mi. Em relação aos serviços prestados registrou insignificante redução de 1% (um por cento) e mantendo-se na faixa de R\$ 7,5 mi. Os resultados pela DRE permanecem apresentando receitas inferiores às despesas e acentuado resultado em R\$ 136mi, contudo, em estabilidade evolutiva.

Cumpra consignar que as devidas análises relativas a real situação financeira-econômica-contábil das devedoras somente serão demonstradas através de indicadores de gestão, tais como: ebtida, ativo, passivo, patrimônio líquido, despesas administrativa e operacional, liquidez geral/seca/corrente, lucratividade, grau de solvência dentre outros, a serem apuradas por meio das análises do auxiliar contábil deste Administrador Judicial e que, efetivamente, aferirão um eventual soerguimento empresarial.

11. Informo ainda que foram protocolados 176 pedidos de habilitação ou divergência de crédito perante este Administrador Judicial até o dia de **13.11.2018**, data em que expirou o prazo para credores da recuperação judicial do Grupo Stemac requererem tais pedidos, contados da republicação do edital de credores em jornal de grande circulação conforme determinação deste Juízo.

Todos os pedidos de habilitação ou divergência de crédito da recuperação judicial do Grupo Stemac, postulado após 13.11.2018, não serão considerados por este Administrador, devendo ser considerados como retardatárias conforme preconiza o caput do art. 10, da Lei 11.101/05 e deverão ser feitos em apenso aos autos principais, conforme determinação deste Juízo (evento 51, item 10).

PÁGINA 15 DE 16

Rua 1 nº 564, Setor Oeste, Goiânia-GO, CEP: 74115-040  
(62) 3920 9900 | crosara@crosara.adv.br | www.crosara.adv.br

Valor: R\$ 100,00 | Classificador: AGUARDANDO DECURSO DE PRAZO  
PROCESSO CÍVEL E DO TRABALHO -> Processo de Conhecimento -> Procedimento de Conhecimento -> Procedimentos Especiais -> Procedimentos Regidos por Outros Códigos, Lei  
ITUMBARA - 2ª VARA CÍVEL E AMBIENTAL  
Usuário: DYOGO CROSARA - Data: 04/03/2022 14:08:41



12. Ante o exposto, requieiro:

a) o recebimento e aprovação deste relatório elaborado por este Administrador Judicial, com base nos dados, documentos e informações até então disponibilizados pelo **GRUPO STEMAC**, e intimação do Ministério Público, Credores e Devedoras;

b) a publicação de aviso do recebimento do Plano de Recuperação Judicial, protocolado no dia 13.07.2018 (evento 224 dos autos principais), nos termos do parágrafo único do art. 53, da Lei nº 11.101, de 9 de fevereiro de 2005.

P. Deferimento.

Goiânia, 30 de novembro de 2018.

**Dyogo Crosara**  
**OAB-GO 23.523**  
**Administrador Judicial**

PÁGINA 16 DE 16

Rua 1 nº 564, Setor Oeste, Goiânia-GO, CEP: 74115-040  
**(62) 3920 9900** | crosara@crosara.adv.br | www.crosara.adv.br

Valor: R\$ 100,00 | Classificador: AGUARDANDO DECURSO DE PRAZO  
PROCESSO CÍVEL E DO TRABALHO -> Processo de Conhecimento -> Procedimento de Conhecimento -> Procedimentos Especiais -> Procedimentos Regidos por Outros Códigos, Lei  
ITUMBARA - 2ª VARA CÍVEL E AMBIENTAL  
Usuário: DYOGO CROSARA - Data: 04/03/2022 14:08:41