



EXCELENTÍSSIMO SENHOR DOUTOR JUIZ DE DIREITO DA 3ª VARA CÍVEL, DA FAZENDA PÚBLICA MUNICIPAL, DE REGISTROS PÚBLICOS E AMBIENTAL DA COMARCA DE ITUMBIARA – GOIÁS.

Referência:

Apenso : 5305359.44.2018.8.09.0087
Autos Principais : 5177058.79.2018.8.09.0087
Espécie : Recuperação Judicial
Requerentes : STEMAC S/A GRUPOS GERADORES e outros

DYOGO CROSARA, administrador judicial do pedido de Recuperação Judicial formulado por: 1) **STEMAC S/A GRUPOS GERADORES**; 2) **STEMAC ENERGIA S/A**; 3) **STEMAC S/A PARTICIPAÇÕES**; 4) **JNB PARTICIPAÇÕES SOCIETÁRIAS LTDA** e 5) **JLB PARTICIPAÇÕES SOCIETÁRIAS**, denominado **GRUPO STEMAC**, vem, perante Vossa Excelência, respeitosa e tempestivamente, em atendimento ao art. 22, inciso II, letra “c” da Lei de Falências e Recuperação de Empresas – LFR (Lei nº 11.101, de 9 de fevereiro de 2005), apresentar o **Relatório Mensal do Administrador Judicial**, fazendo-o da seguinte forma:

1. Trata-se do de relatório mensal em face do deferimento do processamento da recuperação judicial, conforme decisão publicada em 14 de maio de 2018, constante do Diário da Justiça Eletrônico do Tribunal de Justiça do Estado de Goiás, edição nº 2504 -suplemento (evento 51 dos autos principais).

PÁGINA 1 DE 17

Rua 1 nº 564, Setor Oeste, Goiânia-GO, CEP: 74115-040
(62) 3920 9900 | crosara@crosara.adv.br | www.crosara.adv.br

Valor: R\$ 100,00 | Classificador: AGUARDANDO DECURSO DE PRAZO
PROCESSO CÍVEL E DO TRABALHO -> Processo de Conhecimento -> Procedimento de Conhecimento -> Procedimentos Especiais -> Procedimentos Regidos por Outros Códigos, Lei
ITUMBIARA - 2ª VARA CÍVEL E AMBIENTAL
Usuário: DYOGO CROSARA - Data: 04/03/2022 14:08:05





2. No período em exame e no fito de verificar as atividades e performance empresarial do **GRUPO STEMAC**, e notadamente em face da elaboração da 2ª lista de credores, expedi 11º Termo de Diligência (TD).

CROSARA
ADVOGADOS

Goiânia, 1º de outubro de 2018.

Ass. Ilustríssimos Senhores
JORGE LUIZ BUNEDER e
JOÃO LUIZ BUNEDER
DIRETORES DO GRUPO STEMAC (em recuperação judicial)

ASSUNTO: 11º TERMO DE DILIGÊNCIA

Prezados Senhores,

No exercício das atribuições como Administrador Judicial nomeado na decisão publicada no DJE de 14.05.2018, que deferiu o processamento da recuperação judicial desse grupo empresarial, profetizada nos autos nº 51177058.79, em trâmite na 3ª Vara Cível da Comarca de Itumbiara-GO, nos termos do artigo 22, inciso I, alínea "d" da Lei nº 11.101/2005 e para fins de verificação dos créditos (art. 7º, caput, §§ 1º e 2º da referida Lei), **REQUEIRO**:

1) cópia dos livros contábeis, documentos comerciais e fiscais e outros, nos formatos pdf e xls (editáveis), referentes aos seguintes credores que apresentaram habilitação e/ou divergência em relação à 1ª lista de credores perante este Administrador Judicial, conforme segue:

Rua 1 nº 564, Setor Oeste, Goiânia-GO, CEP: 74115-040
(62) 3920 9900 | crosara@crosara.adv.br | www.crosara.adv.br

CROSARA
ADVOGADOS

Ord	CREADOR REQUERENTE
1	LUCELIO ALVES PINHEIRO
2	GALVAMAR GALVANIZAÇÃO NORDESTE LTDA
3	WILMAR BENKE E MOACIR ADALSON BENKE
4	ALESSANDRE VIEIRA FANTINEL
5	BANRISUL
6	CONDOMÍNIO RESIDENCIAL MONUMENTAL OESTE - NEW HOME
7	ESX SOLUÇÕES CORPORATIVAS LTDA
8	BRASIL CORE TECNOLOGIA LTDA
9	TRADEPLAN PROCESSAMENTO DE DADOS LTDA
10	JM SOFT INFORMATICA LTDA EPP
11	ELETROPALO METROPOLITANA ELETRICIDADE DE SÃO PAULO AS
12	G4 IT SOLUTIONS DESENVOLVIMENTO DE SOFTWARE LTDA
13	BEMEC SERVIÇOS ESPECIALIZADOS EM MECÂNICA LTDA
14	T V M K CARDIM EIRELI EPP
15	C&B SERVIÇOS CONTÁBEIS LTDA
16	CAMPO DE CERES CONSULTORES ASSOCIADOS LTDA
17	ALEX ESCARPIM DE ALMEIDA
18	OTOMAR ROBERTO DOS SANTOS
19	VANIA ROSILEIA DE LIMA SILVA
20	EMERSON COLOMBO SOARES
21	STEPHANIE FRANÇA PALMA
22	LEVI SANTOS DA SILVA
23	LUCHEM ADVOCACIA
24	SIDHARTA FIORAVANTE VALE
25	BANCO DO BRASIL
26	BRASIL DIGITAL TELECOMUNICAÇÕES LTDA
27	SÉRGIO RONATO KÜMMEL
28	META SERVIÇOS EM INFORMÁTICA S/A
29	JEFFERSON NUNES DA SILVA
30	LUCAS MARQUES DE SOUZA
31	SINDICATO DOS TRABALHADORES NAS INDUSTRIAS METALURGICAS, MECANICAS E DE MATERIAL ELÉTRICO DE ITUMBIARA - GO
32	BANCO SANTANDER BRASIL S/A
33	TRANSPORTES ZANETTI LTDA
34	RANIERI CAMARGO NEVES
35	ALIRIO COSTA JUNIOR

Rua 1 nº 564, Setor Oeste, Goiânia-GO, CEP: 74115-040
(62) 3920 9900 | crosara@crosara.adv.br | www.crosara.adv.br

CROSARA
ADVOGADOS

36	OURO VERDE LOCAÇÃO E SERVIÇO
37	LEANDRO DE LIMA QUADROS FERREIRA
38	ARTHUR HENRIQUE SANTAS
39	WEDER ANTONIO ALVES BOTELHO
40	LUCAS LOPES DE LIMA
41	MARCIUS VINICIUS MARTINS MANCINI
42	SERVAL ACOS LONGOS S/A
43	JOCELIA PEREIRA VITICOSKI E NATALLIA PEREIRA VITICOSKI
44	VICTOR ANDRADE MACEDO
45	LINKOWSKI ADVOGADOS ASSOCIADOS SS
46	CLETON JULIAN RIBEIRO SILVA
47	BANCO REGIONAL DE DESENVOLVIMENTO DO EXTREMO SUL - BRDE
48	ANTONIO CARLOS DA SILVA NETO
49	CASSIUS WERLANG
50	YURI BORGES ROCHA
51	LESSANDRO FERREIRA LEMES SILVA
52	WESLEY MARGIANO
53	PAN ELETRIC INDUSTRIA ELETROELETRONICA LTDA
54	BANCO VOLVO (BRASIL) S.A
55	COMAU DO BRASIL INDUSTRIA E COMERCIO LTDA
56	BANCO BRADESCO S/A
57	BANCO PINE S/A
58	SISELE OIAS FERREIRA
59	VINICIUS WEBER DA SILVA
60	BGR PARTICIPAÇÕES LTDA E OUTRAS
61	LUIS CARLOS DA SILVA
62	RAFAEL SALVADOR AZEVEDO
63	PAULA DUARTE PARRERA MUNDI
64	TRACE SISTEMAS LTDA
65	PRISCILA SOUZA DA SILVEIRA
66	ADRIANA MEYER GUEDES E OUTROS
67	J MARTINELLI ADVOCACIA EMPRESARIAL
68	J MARTINELLI ADVOCACIA EMPRESARIAL
69	CHINA CONSTRUCTION BANK (BRASIL) BANCO MÚLTIPLO
70	BANCO SAFRA S/A
71	CAIXA ECONÔMICA FEDERAL
72	BANCO VOTORANTIM S/A
73	PINHEIRO NETO ADVOGADOS

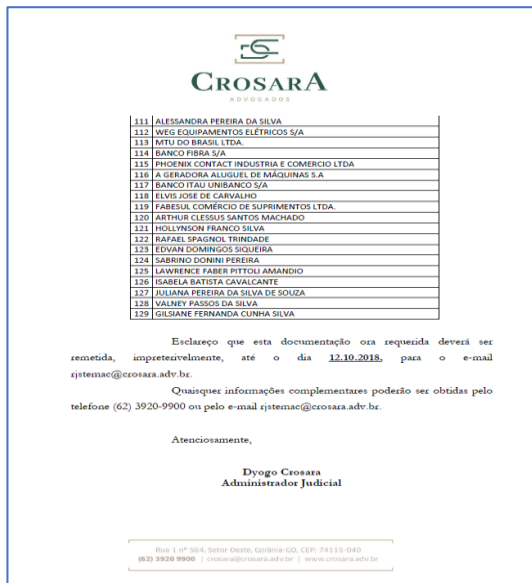
Rua 1 nº 564, Setor Oeste, Goiânia-GO, CEP: 74115-040
(62) 3920 9900 | crosara@crosara.adv.br | www.crosara.adv.br

CROSARA
ADVOGADOS

74	CNH INDUSTRIAL BRASIL LTDA
75	CONSERVAR SERVIÇOS LTDA E OUTRA
76	CAIXA MOTOR DO BRASIL
77	GIOVANI RAIMUNDO TOLENTINO
78	POTENCIAL SEGURADORA SA
79	SONDA DO BRASIL S/A
80	ASSOCIAÇÃO BRASILEIRA DE INDUSTRIA DE MÁQUINAS E EQUIPAMENTOS - ABIMAQ
81	SONDA PROCWORK INFORMATICA LTDA
82	FELIPE ALVES DANTAS
83	CLAUDIA MACHADO DE LIMA
84	MAICON DE CHAVES ANDARA
85	LILLIANE CÂNDIDO DE FARIA
86	RICKY SANTOS COSTA
87	RUITER CARLOS DE OLIVEIRA FILHO
88	JEFFERSON ALVES DORNIELES
89	BRUNO FONSECA DA SILVA
90	ALEX ALMEIDA DOS SANTOS
91	SOLÉ DE OLIVEIRA
92	JULIAN BRENDON SANTOS PISSOLOTO
93	INSOFT4 INFORMATICA LTDA
94	PONTO SOFT EQUIPAMENTOS LTDA
95	ERILDO GARCIA DE SOUZA NETO
96	DONIGAS PEREIRA DE JESUS
97	CLEUBER ISAIAS DA SILVA
98	MARQUES E ASSOCIADOS ADVOCACIA EMPRESARIAL
99	ALBERTO MENDES COUTO
100	MAURICIO GOMES PENHA
101	DEIVID DA SILVA ARAUJO
102	MATEUS LIMA DOS SANTOS
103	LEG IT SERVICE LTDA
104	BANCO ABC
105	FINANCIADORA DE ESTUDOS E PROJETOS - FINEP
106	BANCO ORIGINAL S/A
107	DEORA MARTINS DE ARAUJO
108	EMILIO ELIAS SANTANA
109	BANCO BOCOM BSM S/A
110	SGF PARTICIPAÇÕES LTDA

Rua 1 nº 564, Setor Oeste, Goiânia-GO, CEP: 74115-040
(62) 3920 9900 | crosara@crosara.adv.br | www.crosara.adv.br

Valor: R\$ 100,00 | Classificador: AGUARDANDO DECURSO DE PRAZO
PROCESSO CÍVEL E DO TRABALHO -> Processo de Conhecimento -> Procedimento de Conhecimento -> Procedimentos Especiais -> Procedimentos Regidos por Outros Códigos, Lei
ITUMBIARA - 2ª VARA CÍVEL E AMBIENTAL
Usuário: DYOGO CROSARA - Data: 04/03/2022 14:08:05



3. Os termos de diligências anteriormente mencionados e os anteriores que balizaram as informações que alicerçam este relatório, em suma objetivaram manter a transparência das atividades do **GRUPO STEMAC**.

4. Num enfoque das atividades operacionais e comerciais mensais do GRUPO SETMAC, mensais, em análises à produção, serviços, custos e faturamento, extrai-se graficamente e abstraem-se os seguintes indicadores: *(i)* a produção e faturamento de GMG's; *(ii)* o custo médio de produção; *(iii)* o custo do GMG's *versus* o faturamento do produto *versus* faturamento de peças e serviços; *(iv)* o total de faturamento de GMG's e peças e serviços; *(v)* o faturamento da venda de serviços e *(vi)* o quantitativo de contratos de locação, no período de janeiro de 2017 a setembro de 2018, extraídas das informações encaminhadas pelas recuperandas, através de termos de diligências, que assim se resumem:


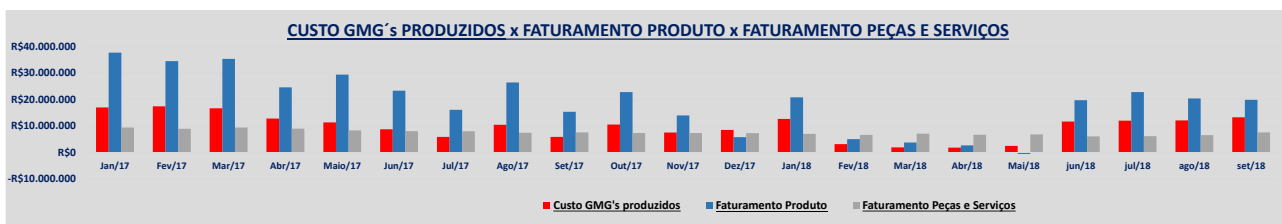
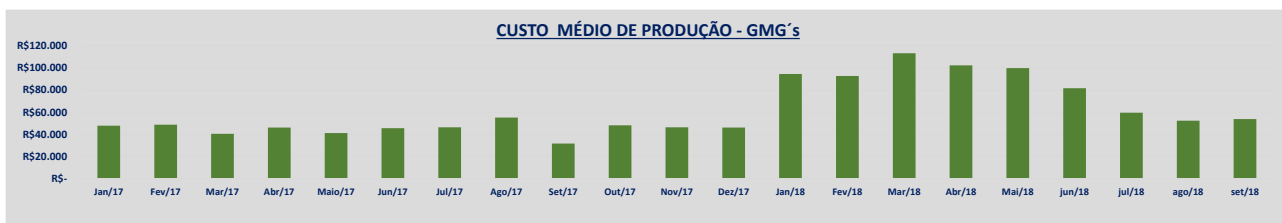
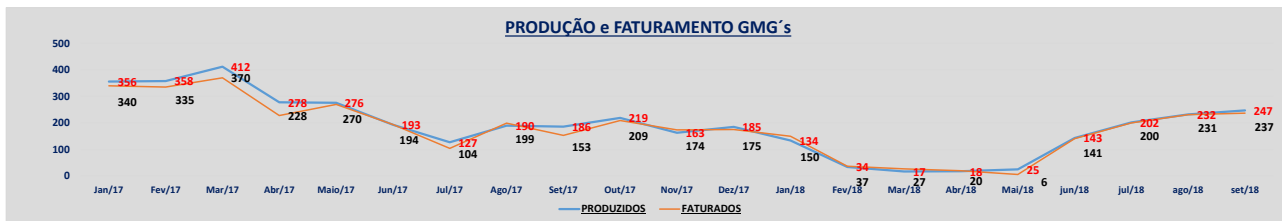
PÁGINA 3 DE 17

Rua 1 nº 564, Setor Oeste, Goiânia-GO, CEP: 74115-040
(62) 3920 9900 | crosara@crosara.adv.br | www.crosara.adv.br

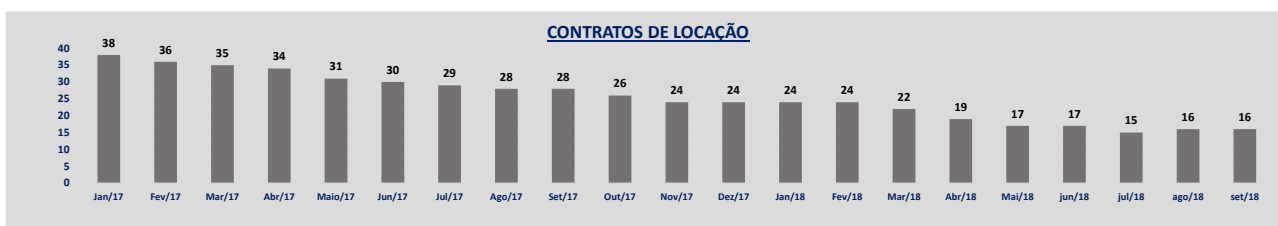
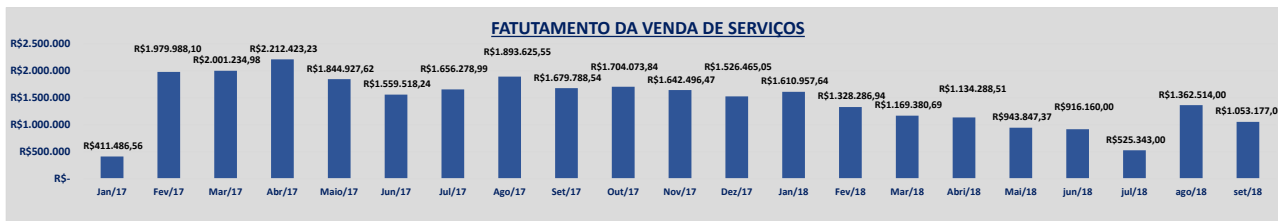
Valor: R\$ 100,00 | Classificador: AGUARDANDO DECURSO DE PRAZO
PROCESSO CÍVEL E DO TRABALHO -> Processo de Conhecimento -> Procedimento de Conhecimento -> Procedimentos Especiais -> Procedimentos Regidos por Outros Códigos, Lei
ITUMBARA - 2ª VARA CÍVEL E AMBIENTAL
Usuário: DNYOGO CROSARA - Data: 04/03/2022 14:08:05



Valor: R\$ 100,00 | Classificador: AGUARDANDO DECURSO DE PRAZO
 PROCESSO CÍVEL E DO TRABALHO -> Processo de Conhecimento -> Procedimento de Conhecimento -> Procedimentos Especiais -> Procedimentos Regidos por Outros Códigos, Lei
 ITUMBIARA - 2ª VARA CÍVEL E AMBIENTAL
 Usuário: DYOGO CROSARA - Data: 04/03/2022 14:08:05



Rua 1 nº 564, Setor Oeste, Goiânia-GO, CEP: 74115-040
 (62) 3920 9900 | crosara@crosara.adv.br | www.crosara.adv.br



5. O saldo de estoque total apresentado em 31 de agosto de 2018 foi de R\$55.537.921,98 (cinquenta e cinco milhões, quinhentos e trinta e sete mil, novecentos e vinte e um reais e noventa e oito centavos).

6. As análises preliminares realizadas nos dados e informações relativos à contabilidade do **GRUPO STEMAC**, notadamente nas demonstrações de resultados de exercícios entre o período de janeiro a setembro de 2018, resultaram nas seguintes constatações:

Rua 1 nº 564, Setor Oeste, Goiânia-GO, CEP: 74115-040
(62) 3920 9900 | crosara@crosara.adv.br | www.crosara.adv.br

Valor: R\$ 100,00 | Classificador: AGUARDANDO DECURSO DE PRAZO
 PROCESSO CÍVEL E DO TRABALHO -> Processo de Conhecimento -> Procedimento de Conhecimento -> Procedimentos Especiais -> Procedimentos Regidos por Outros Códigos, Lei
 ITUMBIARA - 2ª VARA CÍVEL E AMBIENTAL
 Usuário: DYOGO CROSARA - Data: 04/03/2022 14:08:05



CROSARA

ADVOGADOS

c) Demonstrativo de resultados de **STEMAC S/A PARTICIPAÇÕES:**

CONTAS	STEMAC S/A PARTICIPAÇÕES									
	jan/18	fev/18	mar/18	abr/18	mai/18	jun/18	jul/18	ago/18	set/18	
Vendas de Produtos	R\$ 20.805.349,31	R\$ -00	R\$ -00	R\$ -00	R\$ -00	R\$ -00	R\$ -00	R\$ -00	R\$ -00	R\$ -00
Vendas de Mercadorias	R\$ 1.639.143,29	R\$ -00	R\$ -00	R\$ -00	R\$ -00	R\$ -00	R\$ -00	R\$ -00	R\$ -00	R\$ -00
Vendas de Serviços	R\$ 7.014.128,16	R\$ -00	R\$ -00	R\$ -00	R\$ -00	R\$ -00	R\$ -00	R\$ -00	R\$ -00	R\$ -00
RECEITA BRUTA	R\$ 29.458.620,76	R\$ -00	R\$ -00	R\$ -00	R\$ -00	R\$ -00	R\$ -00	R\$ -00	R\$ -00	R\$ -00
(-) Deduções de Vendas	-R\$ 747.585,33	R\$ -00	R\$ -00	R\$ -00	R\$ -00	R\$ -00	R\$ -00	R\$ -00	R\$ -00	R\$ -00
RECEITA OPERACIONAL BRUTA	R\$ 28.711.035,43	R\$ -00	R\$ -00	R\$ -00	R\$ -00	R\$ -00	R\$ -00	R\$ -00	R\$ -00	R\$ -00
(-) Impostos Inc. s/ Vendas	-R\$ 5.601.140,04	R\$ -00	R\$ -00	R\$ -00	R\$ -00	R\$ -00	R\$ -00	R\$ -00	R\$ -00	R\$ -00
RECEITA LIQUIDA	R\$ 23.109.895,39	R\$ -00	R\$ -00	R\$ -00	R\$ -00	R\$ -00	R\$ -00	R\$ -00	R\$ -00	R\$ -00
(-) CUSTO DAS MERC. PROD. SERV. VEND	-R\$ 22.496.111,98	R\$ -00	R\$ -00	R\$ -00	R\$ -00	R\$ -00	R\$ -00	R\$ -00	R\$ -00	R\$ -00
Depreciação/amortizações	-R\$ 1.079.882,57	R\$ -00	R\$ -00	R\$ -00	R\$ -00	R\$ -00	R\$ -00	R\$ -00	R\$ -00	R\$ -00
LUCRO OPERACIONAL BRUTO	-R\$ 466.099,16	R\$ -00	R\$ -00	R\$ -00	R\$ -00	R\$ -00	R\$ -00	R\$ -00	R\$ -00	R\$ -00
RECEITAS/DESPESAS OPERACIONAIS	-R\$ 5.768.546,55	-R\$ 10.059.238,18	-R\$ 10.162.453,07	-R\$ 9.994.570,37	-R\$ 9.931.502,73	-R\$ 9.053.067,11	-R\$ 9.445.820,37	-R\$ 9.032.939,80	-R\$ 9.645.638,30	-R\$ 9.645.638,30
Despesas com Vendas	-R\$ 3.030.969,79	R\$ -00	R\$ -00	R\$ -00	R\$ -00	R\$ -00	R\$ -00	R\$ -00	R\$ -00	R\$ -00
Despesas Administrativas	-R\$ 3.938.008,21	-R\$ 7.243,06	-R\$ 10.622,54	-R\$ 25.001,49	-R\$ 49.507,33	-R\$ 55.543,79	-R\$ 65.769,12	-R\$ 71.948,45	-R\$ 78.127,79	-R\$ 82,00
Depreciação/Amortizações	-R\$ 480.071,29	R\$ -00	R\$ -00	R\$ -00	R\$ -00	R\$ -00	R\$ -00	R\$ -00	R\$ -00	R\$ -00
Despesas Tributárias	-R\$ 250.931,50	-R\$ 40.564,55	-R\$ 40.698,48	-R\$ 40.703,50	-R\$ 41.418,12	-R\$ 41.804,64	-R\$ 42.558,31	-R\$ 44.194,49	-R\$ 44.330,48	-R\$ -00
Outras Desp/Receitas. Operac.	R\$ 1.931.434,24	R\$ -00	R\$ -00	R\$ -00	R\$ -00	R\$ -00	R\$ -00	R\$ -00	R\$ -00	R\$ -00
Equivalência Patrimonial	R\$ -00	-R\$ 10.059.238,18	-R\$ 10.111.132,05	-R\$ 9.928.865,38	-R\$ 9.840.577,28	-R\$ 9.955.718,68	-R\$ 9.337.492,94	-R\$ 8.916.796,86	-R\$ 9.523.180,03	-R\$ -00
RESULTADO ANTES DAS REC. DESP. FINANC	-R\$ 6.234.645,71	-R\$ 10.059.238,18	-R\$ 10.111.132,05	-R\$ 9.928.865,38	-R\$ 9.931.502,73	-R\$ 9.053.067,11	-R\$ 9.445.820,37	-R\$ 9.032.939,80	-R\$ 9.645.638,30	-R\$ 9.645.638,30
Despesas Financeiras	-R\$ 9.142.505,74	-R\$ 42.882,86	-R\$ 64.822,83	-R\$ 87.112,57	-R\$ 110.536,72	-R\$ 133.527,85	-R\$ 156.933,14	-R\$ 180.707,49	-R\$ 204.833,36	-R\$ 204.833,36
Receitas Financeiras	R\$ 1.489.351,59	R\$ 35,33	R\$ 38,78	R\$ 49,86	R\$ 59,19	R\$ 66,56	R\$ 68,30	R\$ 68,30	R\$ 68,30	R\$ 68,30
RESULTADO ANTES DOS TRIBUTOS	-R\$ 13.887.799,86	-R\$ 10.102.085,71	-R\$ 10.227.237,12	-R\$ 10.081.633,08	-R\$ 10.041.980,26	-R\$ 9.186.528,40	-R\$ 9.602.685,21	-R\$ 9.213.578,99	-R\$ 9.850.403,36	-R\$ 9.850.403,36
(-) Prov IRPJ e CSLL	-R\$ 152.841,11	R\$ -00	R\$ -00	R\$ -00	R\$ -00	R\$ -00	R\$ -00	R\$ -00	R\$ -00	R\$ -00
Participação Empregados	R\$ -00	R\$ -00	R\$ -00	R\$ -00	R\$ -00	R\$ -00	R\$ -00	R\$ -00	R\$ -00	R\$ -00
RESULTADO DO EXERCÍCIO	-R\$ 14.040.640,97	-R\$ 10.102.085,71	-R\$ 10.227.237,12	-R\$ 10.081.633,08	-R\$ 10.041.980,26	-R\$ 9.186.528,40	-R\$ 9.602.685,21	-R\$ 9.213.578,99	-R\$ 9.850.403,36	-R\$ 9.850.403,36
PREJUÍZO LÍQUIDO DO EXERCÍCIO	-R\$ 14.040.640,97	-R\$ 10.102.085,71	-R\$ 10.227.237,12	-R\$ 10.081.633,08	-R\$ 10.041.980,26	-R\$ 9.186.528,40	-R\$ 9.602.685,21	-R\$ 9.213.578,99	-R\$ 9.850.403,36	-R\$ 9.850.403,36

d) Demonstrativo de resultados de **JNB PARTICIPAÇÕES SOCIETÁRIAS LTDA:**

CONTAS	JNB PARTICIPAÇÕES SOCIETÁRIAS LTDA									
	jan/18	fev/18	mar/18	abr/18	mai/18	jun/18	jul/18	ago/18	set/18	
Vendas de Produtos	R\$ -00	R\$ -00	R\$ -00	R\$ -00	R\$ -00	R\$ -00	R\$ -00	R\$ -00	R\$ -00	R\$ -00
Vendas de Mercadorias	R\$ -00	R\$ -00	R\$ -00	R\$ -00	R\$ -00	R\$ -00	R\$ -00	R\$ -00	R\$ -00	R\$ -00
Vendas de Serviços	R\$ -00	R\$ -00	R\$ -00	R\$ -00	R\$ -00	R\$ -00	R\$ -00	R\$ -00	R\$ -00	R\$ -00
RECEITA BRUTA	R\$ -00	R\$ -00	R\$ -00	R\$ -00	R\$ -00	R\$ -00	R\$ -00	R\$ -00	R\$ -00	R\$ -00
(-) Deduções de Vendas	R\$ -00	R\$ -00	R\$ -00	R\$ -00	R\$ -00	R\$ -00	R\$ -00	R\$ -00	R\$ -00	R\$ -00
RECEITA OPERACIONAL BRUTA	R\$ -00	R\$ -00	R\$ -00	R\$ -00	R\$ -00	R\$ -00	R\$ -00	R\$ -00	R\$ -00	R\$ -00
(-) Impostos Inc. s/ Vendas	R\$ -00	R\$ -00	R\$ -00	R\$ -00	R\$ -00	R\$ -00	R\$ -00	R\$ -00	R\$ -00	R\$ -00
RECEITA LIQUIDA	R\$ -00	R\$ -00	R\$ -00	R\$ -00	R\$ -00	R\$ -00	R\$ -00	R\$ -00	R\$ -00	R\$ -00
(-) CUSTO DAS MERC. PROD. SERV. VEND	R\$ -00	R\$ -00	R\$ -00	R\$ -00	R\$ -00	R\$ -00	R\$ -00	R\$ -00	R\$ -00	R\$ -00
Depreciação/amortizações	R\$ -00	R\$ -00	R\$ -00	R\$ -00	R\$ -00	R\$ -00	R\$ -00	R\$ -00	R\$ -00	R\$ -00
LUCRO OPERACIONAL BRUTO	R\$ -00	R\$ -00	R\$ -00	R\$ -00	R\$ -00	R\$ -00	R\$ -00	R\$ -00	R\$ -00	R\$ -00
DESPESAS OPERACIONAIS	-R\$ 5.298.414,92	-R\$ 5.089.388,74	-R\$ 5.039.864,32	-R\$ 4.903.438,37	-R\$ 752.325,20	-R\$ 270.065,03	-R\$ 490.671,58	-R\$ 414.534,74	-R\$ 638.032,06	-R\$ 638.032,06
Despesas com Vendas	R\$ -00	R\$ -00	R\$ -00	R\$ -00	R\$ -00	R\$ -00	R\$ -00	R\$ -00	R\$ -00	R\$ -00
Despesas Administrativas	-R\$ 1.874,00	-R\$ 2.828,00	-R\$ 3.782,00	-R\$ 4.736,00	-R\$ 5.690,00	-R\$ 6.703,03	-R\$ 8.037,00	-R\$ 9.091,00	-R\$ 10.045,00	-R\$ 10.045,00
Depreciação/Amortizações	R\$ -00	R\$ -00	R\$ -00	R\$ -00	R\$ -00	R\$ -00	R\$ -00	R\$ -00	R\$ -00	R\$ -00
Despesas Tributárias	-R\$ 54.326,00	-R\$ 103.695,28	-R\$ 158.124,61	-R\$ 211.451,13	-R\$ 265.557,66	-R\$ 318.277,00	-R\$ 372.873,80	-R\$ 427.728,91	-R\$ 481.036,84	-R\$ 481.036,84
Outras Desp/Receitas. Operac.	R\$ -00	R\$ -00	R\$ -00	R\$ -00	R\$ -00	R\$ -00	R\$ -00	R\$ -00	R\$ -00	R\$ -00
Equivalência Patrimonial	-R\$ 5.242.214,92	-R\$ 4.982.865,46	-R\$ 4.877.957,71	-R\$ 4.687.251,24	-R\$ 4.478.830,86	-R\$ 3.042.284,00	-R\$ 4.107.514,10	-R\$ 3.975.468,15	-R\$ 4.144.703,54	-R\$ 4.144.703,54
RESULTADO ANTES DAS REC. DESP. FINANC	-R\$ 5.298.414,92	-R\$ 5.089.388,74	-R\$ 5.039.864,32	-R\$ 4.903.438,37	-R\$ 752.325,20	-R\$ 270.065,03	-R\$ 490.671,58	-R\$ 414.534,74	-R\$ 638.032,06	-R\$ 638.032,06
Despesas Financeiras	-R\$ 573,68	-R\$ 988,07	-R\$ 132.071,25	-R\$ 186.806,76	-R\$ 503.157,78	-R\$ 604.710,00	-R\$ 505.137,29	-R\$ 506.259,79	-R\$ 507.525,51	-R\$ 507.525,51
Receitas Financeiras	R\$ 96.191,28	R\$ 152.911,10	R\$ 241.380,15	R\$ 336.566,53	R\$ 434.306,02	R\$ 581.705,00	R\$ 646.142,28	R\$ 704.346,97	R\$ 847.009,24	R\$ 847.009,24
RESULTADO ANTES DOS TRIBUTOS	-R\$ 5.202.797,32	-R\$ 4.937.465,71	-R\$ 4.930.555,42	-R\$ 4.753.678,60	-R\$ 821.176,96	-R\$ 293.070,03	-R\$ 349.666,59	-R\$ 216.447,56	-R\$ 298.548,33	-R\$ 298.548,33
(-) Prov IRPJ e CSLL	R\$ -00	R\$ -00	-R\$ 76.069,25	-R\$ 76.069,25	-R\$ 76.069,25	-R\$ 1.464.185,00	-R\$ 1.534.816,18	-R\$ 1.534.816,18	-R\$ 1.629.219,38	-R\$ 1.629.219,38
Participação Empregados	R\$ -00	R\$ -00	R\$ -00	R\$ -00	R\$ -00	R\$ -00	R\$ -00	R\$ -00	R\$ -00	R\$ -00
RESULTADO DO EXERCÍCIO	-R\$ 5.202.797,32	-R\$ 4.937.465,71	-R\$ 5.006.624,67	-R\$ 4.829.747,85	-R\$ 897.246,21	-R\$ 1.757.255,03	-R\$ 1.884.482,77	-R\$ 1.751.263,74	-R\$ 1.927.767,71	-R\$ 1.927.767,71
PREJUÍZO LÍQUIDO DO EXERCÍCIO	-R\$ 5.202.797,32	-R\$ 4.937.465,71	-R\$ 5.006.624,67	-R\$ 4.829.747,85	-R\$ 897.246,21	-R\$ 1.757.255,03	-R\$ 1.884.482,77	-R\$ 1.751.263,74	-R\$ 1.927.767,71	-R\$ 1.927.767,71

Rua 1 nº 564, Setor Oeste, Goiânia-GO, CEP: 74115-040
(62) 3920 9900 | crosara@crosara.adv.br | www.crosara.adv.br

Valor: R\$ 100,00 | Classificador: AGUARDANDO DECURSO DE PRAZO
 PROCESSO CÍVEL E DO TRABALHO -> Processo de Conhecimento -> Procedimento de Conhecimento -> Procedimentos Especiais -> Procedimentos Regidos por Outros Códigos, Lei
 ITUMBARA - 2ª VARA CÍVEL E AMBIENTAL
 Usuário: DYOGO CROSARA - Data: 04/03/2022 14:08:05

Tribunal de Justiça do Estado de Goiás
 Documento Assinado e Publicado Digitalmente em 05/11/2018 20:59:06
 Assinado por DYOGO CROSARA
 Validação pelo código: 10403560500383114, no endereço: <https://projudi.tjgo.jus.br/PendenciaPublica>



e) Demonstrativo de resultados de **JLB PARTICIPAÇÕES SOCIETÁRIAS LTDA:**

CONTAS	JLB PARTICIPAÇÕES SOCIETÁRIAS LTDA									
	jan/18	fev/18	mar/18	abr/18	mai/18	jun/18	jul/18	ago/18	set/18	
Vendas de Produtos	R\$ -00	R\$ -00	R\$ -00	R\$ -00	R\$ -00	R\$ -00	R\$ -00	R\$ -00	R\$ -00	R\$ -00
Vendas de Mercadorias	R\$ -00	R\$ -00	R\$ -00	R\$ -00	R\$ -00	R\$ -00	R\$ -00	R\$ -00	R\$ -00	R\$ -00
Vendas de Serviços	R\$ -00	R\$ -00	R\$ -00	R\$ -00	R\$ -00	R\$ -00	R\$ -00	R\$ -00	R\$ -00	R\$ -00
RECEITA BRUTA	R\$ -00	R\$ -00	R\$ -00	R\$ -00	R\$ -00	R\$ -00	R\$ -00	R\$ -00	R\$ -00	R\$ -00
(-) Deduções de Vendas	R\$ -00	R\$ -00	R\$ -00	R\$ -00	R\$ -00	R\$ -00	R\$ -00	R\$ -00	R\$ -00	R\$ -00
RECEITA OPERACIONAL BRUTA	R\$ -00	R\$ -00	R\$ -00	R\$ -00	R\$ -00	R\$ -00	R\$ -00	R\$ -00	R\$ -00	R\$ -00
(-) Impostos Inc. s/ Vendas	R\$ -00	R\$ -00	R\$ -00	R\$ -00	R\$ -00	R\$ -00	R\$ -00	R\$ -00	R\$ -00	R\$ -00
RECEITA LIQUIDA	R\$ -00	R\$ -00	R\$ -00	R\$ -00	R\$ -00	R\$ -00	R\$ -00	R\$ -00	R\$ -00	R\$ -00
(-) CUSTO DAS MERC. PROD. SERV. VEND	R\$ -00	R\$ -00	R\$ -00	R\$ -00	R\$ -00	R\$ -00	R\$ -00	R\$ -00	R\$ -00	R\$ -00
Depreciação/amortizações	R\$ -00	R\$ -00	R\$ -00	R\$ -00	R\$ -00	R\$ -00	R\$ -00	R\$ -00	R\$ -00	R\$ -00
LUCRO OPERACIONAL BRUTO	R\$ -00	R\$ -00	R\$ -00	R\$ -00	R\$ -00	R\$ -00	R\$ -00	R\$ -00	R\$ -00	R\$ -00
DESPESAS OPERACIONAIS	-R\$ 5.327.937,40	-R\$ 5.107.548,11	-R\$ 5.003.892,77	-R\$ 4.855.272,79	-R\$ 692.652,18	-R\$ 199.170,71	-R\$ 408.186,97	-R\$ 274.570,97	-R\$ 532.543,21	-R\$ 532.543,21
Despesas com Vendas	R\$ -00	R\$ -00	R\$ -00	R\$ -00	R\$ -00	R\$ -00	R\$ -00	R\$ -00	R\$ -00	R\$ -00
Despesas Administrativas	-R\$ 1.874,00	-R\$ 2.828,00	-R\$ 3.782,00	-R\$ 4.736,00	-R\$ 5.690,00	-R\$ 8.703,00	-R\$ 8.037,00	-R\$ 9.091,00	-R\$ 10.045,00	-R\$ 10.045,00
Depreciação/Amortizações	R\$ -00	R\$ -00	R\$ -00	R\$ -00	R\$ -00	R\$ -00	R\$ -00	R\$ -00	R\$ -00	R\$ -00
Despesas Tributárias	-R\$ 83.848,48	-R\$ 121.854,65	-R\$ 122.153,06	-R\$ 163.285,55	-R\$ 205.884,55	-R\$ 247.318,71	-R\$ 290.389,10	-R\$ 333.569,13	-R\$ 375.547,90	-R\$ 375.547,90
Outras Desp./Receitas. Operac.	R\$ -00	R\$ -00	R\$ -00	R\$ -00	R\$ 3.997.753,23	R\$ 3.098.983,00	R\$ 3.997.753,23	R\$ 3.997.753,23	R\$ 3.997.753,23	R\$ 3.997.753,23
Equivalência Patrimonial	-R\$ 5.242.214,92	-R\$ 4.982.865,46	-R\$ 4.877.957,71	-R\$ 4.687.251,24	-R\$ 4.478.830,86	-R\$ 3.042.132,00	-R\$ 4.107.514,10	-R\$ 3.929.664,07	-R\$ 4.144.703,54	-R\$ 4.144.703,54
RESULTADO ANTES DAS REC. DESP. FINANC	-R\$ 5.327.937,40	-R\$ 5.107.548,11	-R\$ 5.003.892,77	-R\$ 4.855.272,79	-R\$ 692.652,18	-R\$ 199.170,71	-R\$ 408.186,97	-R\$ 274.570,97	-R\$ 532.543,21	-R\$ 532.543,21
Despesas Financeiras	-R\$ 538,11	-R\$ 905,13	-R\$ 85.664,51	-R\$ 140.400,01	-R\$ 456.671,33	-R\$ 467.539,70	-R\$ 458.371,80	-R\$ 459.355,59	-R\$ 460.403,61	-R\$ 460.403,61
Receitas Financeiras	R\$ 75.697,56	R\$ 120.333,12	R\$ 189.953,69	R\$ 264.860,45	R\$ 341.776,37	R\$ 434.102,09	R\$ 508.480,79	R\$ 508.480,79	R\$ 666.552,70	R\$ 666.552,70
RESULTADO ANTES DOS TRIBUTOS	-R\$ 5.252.777,95	-R\$ 4.988.120,12	-R\$ 4.899.603,59	-R\$ 4.730.812,35	-R\$ 807.547,14	-R\$ 232.608,32	-R\$ 358.077,98	-R\$ 225.445,77	-R\$ 326.394,12	-R\$ 326.394,12
(-) Prov IRPJ e CSLL	R\$ -00	R\$ -00	-R\$ 58.584,25	-R\$ 58.584,25	-R\$ 58.584,25	-R\$ 1.484.789,89	-R\$ 1.494.851,99	-R\$ 1.494.851,89	-R\$ 1.567.864,01	-R\$ 1.567.864,01
Participação Empregados	R\$ -00	R\$ -00	R\$ -00	R\$ -00	R\$ -00	R\$ -00	R\$ -00	R\$ -00	R\$ -00	R\$ -00
RESULTADO DO EXERCÍCIO	-R\$ 5.252.777,95	-R\$ 4.988.120,12	-R\$ 4.958.187,84	-R\$ 4.789.396,60	-R\$ 866.131,39	-R\$ 1.717.398,21	-R\$ 1.852.929,97	-R\$ 1.720.297,66	-R\$ 1.894.258,13	-R\$ 1.894.258,13
PREJUÍZO LÍQUIDO DO EXERCÍCIO	-R\$ 5.252.777,95	-R\$ 4.988.120,12	-R\$ 4.958.187,84	-R\$ 4.789.396,60	-R\$ 866.131,39	-R\$ 1.717.398,21	-R\$ 1.852.929,97	-R\$ 1.720.297,66	-R\$ 1.894.258,13	-R\$ 1.894.258,13

7. A consolidação das contas receitas, despesas, resultados antes dos tributos e prejuízos líquidos do exercício nos meses de janeiro a setembro de 2018, destacados por empresa do **GRUPO STEMAC**, apresentaram os seguintes quadros demonstrativos e gráficos:

a) Consolidação de DRE's por empresa e total:

CONTAS	STEMAC					TOTAL
	GERADORES	ENERGIA	PARTICIPAÇÕES	JNB	JLB	
RECEITAS	R\$ 148.093.072,08	R\$ 9.384.347,80	R\$ 68,30	R\$ 847.009,24	R\$ 666.552,70	R\$ 158.991.050,12
DESPESAS	-R\$ 260.903.114,36	-R\$ 8.495.832,29	-R\$ 9.850.471,66	-R\$ 1.145.557,57	-R\$ 992.946,82	-R\$ 281.387.922,70
RESULTADOS ANTES DOS TRIBUTOS	-R\$ 112.810.042,28	R\$ 888.515,51	-R\$ 9.850.403,36	-R\$ 298.548,33	-R\$ 326.394,12	-R\$ 122.396.872,58
LUCRO/PREJUÍZO LÍQUIDO DO EXERCÍCIO	-R\$ 113.062.997,40	R\$ 564.609,42	-R\$ 9.850.403,36	-R\$ 1.927.767,71	-R\$ 1.894.258,13	-R\$ 126.170.817,18

Rua 1 nº 564, Setor Oeste, Goiânia-GO, CEP: 74115-040
(62) 3920 9900 | crosara@crosara.adv.br | www.crosara.adv.br

Valor: R\$ 100,00 | Classificador: AGUARDANDO DECURSO DE PRAZO
 PROCESSO CÍVEL E DO TRABALHO -> Processo de Conhecimento -> Procedimentos Especiais -> Procedimentos Regidos por Outros Códigos, Lei
 ITUMBARA - 2ª VARA CÍVEL E AMBIENTAL
 Usuário: DYOGO CROSARA - Data: 04/03/2022 14:08:05

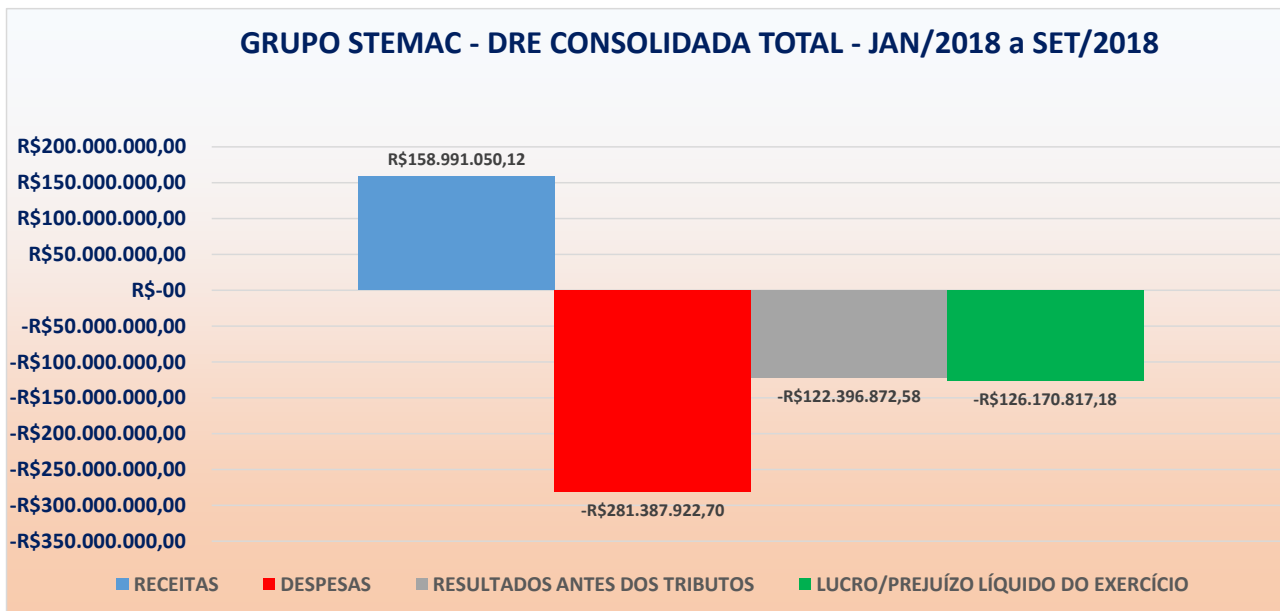
Tribunal de Justiça do Estado de Goiás
 Documento Assinado e Publicado Digitalmente em 05/11/2018 20:59:06
 Assinado por DYOGO CROSARA
 Validação pelo código: 10403560500383114, no endereço: <https://projudi.tjgo.jus.br/PendenciaPublica>



b) Consolidação de DRE's por empresa total e mensal:

ENFOQUE	EMPRESA	janeiro-18	fevereiro-18	março-18	abril-18	maio-18	junho-18	julho-18	agosto-18	setembro-18
RECEITAS	GERADORES	R\$23.147.274,96	R\$32.488.984,01	R\$41.760.903,72	R\$50.128.647,91	R\$57.559.486,19	R\$78.543.320,87	R\$103.205.568,41	R\$125.460.662,21	R\$148.093.072,08
	ENERGIA	R\$1.451.936,87	R\$2.650.767,36	R\$3.756.587,93	R\$4.786.865,79	R\$5.682.125,55	R\$6.561.128,15	R\$7.087.230,69	R\$8.381.441,19	R\$9.384.347,80
	PARTICIPAÇÕES	R\$24.599.246,98	R\$35,33	R\$38,78	R\$49,86	R\$59,19	R\$66,56	R\$68,30	R\$68,30	R\$68,30
	JNB	R\$96.191,28	R\$152.911,10	R\$241.380,15	R\$336.566,53	R\$434.306,02	R\$581.705,00	R\$646.142,28	R\$704.346,97	R\$847.009,24
	JBL	R\$75.697,56	R\$120.333,12	R\$189.953,69	R\$264.860,45	R\$341.776,37	R\$434.102,09	R\$508.480,79	R\$508.480,79	R\$566.552,70
TOTAL	R\$49.370.347,65	R\$35.413.030,92	R\$45.948.864,27	R\$55.516.990,54	R\$64.017.753,32	R\$86.120.322,67	R\$111.447.490,47	R\$135.054.999,46	R\$158.991.050,12	
DESPESAS	GERADORES	-R\$ 37.428.153,03	-R\$ 59.133.266,70	-R\$ 83.200.436,35	-R\$ 102.240.545,11	-R\$ 133.602.627,62	-R\$ 163.649.568,07	-R\$ 197.062.473,08	-R\$ 231.485.215,34	-R\$ 260.903.114,36
	ENERGIA	-R\$1.064.160,13	-R\$2.113.250,73	-R\$3.358.097,26	-R\$4.383.561,23	-R\$5.276.174,46	-R\$4.813.999,53	-R\$5.918.171,88	-R\$6.574.520,50	-R\$8.495.832,29
	PARTICIPAÇÕES	-R\$38.487.046,84	-R\$10.102.121,04	-R\$10.227.275,90	-R\$10.081.682,94	-R\$10.042.039,45	-R\$9.186.594,96	-R\$9.602.753,51	-R\$9.213.647,29	-R\$9.850.471,66
	JNB	-R\$5.298.988,60	-R\$5.090.376,81	-R\$5.171.935,57	-R\$5.090.245,13	-R\$1.255.482,98	-R\$874.775,03	-R\$995.808,87	-R\$920.794,53	-R\$1.145.557,57
	JBL	-R\$5.328.475,51	-R\$5.108.453,24	-R\$5.089.557,28	-R\$4.995.672,80	-R\$1.149.223,51	-R\$666.710,41	-R\$866.558,77	-R\$733.926,56	-R\$922.946,82
TOTAL	-R\$87.606.824,11	-R\$81.545.468,52	-R\$107.047.302,36	-R\$126.791.707,21	-R\$151.325.648,02	-R\$179.191.648,00	-R\$214.445.766,11	-R\$248.928.104,22	-R\$281.387.922,70	
RESULTADO ANTES DOS TRIBUTOS	GERADORES	-R\$ 14.280.878,07	-R\$ 26.642.282,69	-R\$ 41.439.532,63	-R\$ 52.111.897,20	-R\$ 76.043.141,43	-R\$ 85.106.247,20	-R\$ 93.856.904,67	-R\$ 106.024.553,13	-R\$ 112.810.042,28
	ENERGIA	R\$287.776,74	R\$337.516,63	R\$398.490,67	R\$403.304,56	R\$405.951,09	R\$1.747.128,62	R\$1.169.058,81	R\$1.806.920,69	R\$888.515,51
	PARTICIPAÇÕES	-R\$13.887.799,86	-R\$10.102.085,71	-R\$10.227.237,12	-R\$10.081.633,08	-R\$10.041.980,26	-R\$9.186.528,40	-R\$9.602.685,21	-R\$9.213.578,99	-R\$9.850.403,36
	JNB	-R\$5.202.797,32	-R\$4.937.465,71	-R\$4.930.555,42	-R\$4.753.678,60	-R\$821.176,96	-R\$293.070,03	-R\$349.666,59	-R\$216.447,56	-R\$298.548,33
	JBL	-R\$5.252.777,95	-R\$4.988.120,12	-R\$4.899.603,59	-R\$4.730.812,35	-R\$807.547,14	-R\$232.608,32	-R\$358.077,98	-R\$225.445,77	-R\$326.394,12
TOTAL	-R\$38.236.476,46	-R\$46.132.437,60	-R\$61.098.438,09	-R\$71.274.716,67	-R\$87.307.894,70	-R\$99.071.325,33	-R\$102.998.275,64	-R\$113.873.104,76	-R\$122.396.872,58	
LUCRO/PREJUÍZO LÍQUIDO DO EXERCÍCIO	GERADORES	-R\$ 14.299.013,47	-R\$ 26.753.497,06	-R\$ 41.568.651,66	-R\$ 52.303.492,54	-R\$ 76.252.633,98	-R\$ 85.337.182,94	-R\$ 94.110.050,12	-R\$ 106.285.021,47	-R\$ 113.062.997,40
	ENERGIA	R\$253.071,03	R\$347.450,70	R\$247.743,68	R\$250.920,85	R\$247.194,54	R\$1.132.102,30	R\$750.306,83	R\$1.171.026,28	R\$564.609,42
	PARTICIPAÇÕES	-R\$14.040.640,97	-R\$10.102.085,71	-R\$10.227.237,12	-R\$10.081.633,08	-R\$10.041.980,26	-R\$9.186.528,40	-R\$9.602.685,21	-R\$9.213.578,99	-R\$9.850.403,36
	JNB	-R\$5.202.797,32	-R\$4.937.465,71	-R\$5.006.624,67	-R\$4.829.747,85	-R\$897.246,21	-R\$1.757.255,03	-R\$1.884.482,77	-R\$1.751.263,74	-R\$1.927.767,71
	JBL	-R\$5.252.777,95	-R\$4.988.120,12	-R\$4.958.187,84	-R\$4.789.396,60	-R\$866.131,39	-R\$1.717.398,21	-R\$1.852.929,97	-R\$1.720.297,66	-R\$1.894.258,13
TOTAL	-R\$38.542.158,68	-R\$46.433.717,90	-R\$61.512.957,61	-R\$71.753.349,22	-R\$87.810.797,30	-R\$96.866.262,28	-R\$106.699.841,24	-R\$117.799.135,58	-R\$126.170.817,18	

c) DRE consolidada e total:

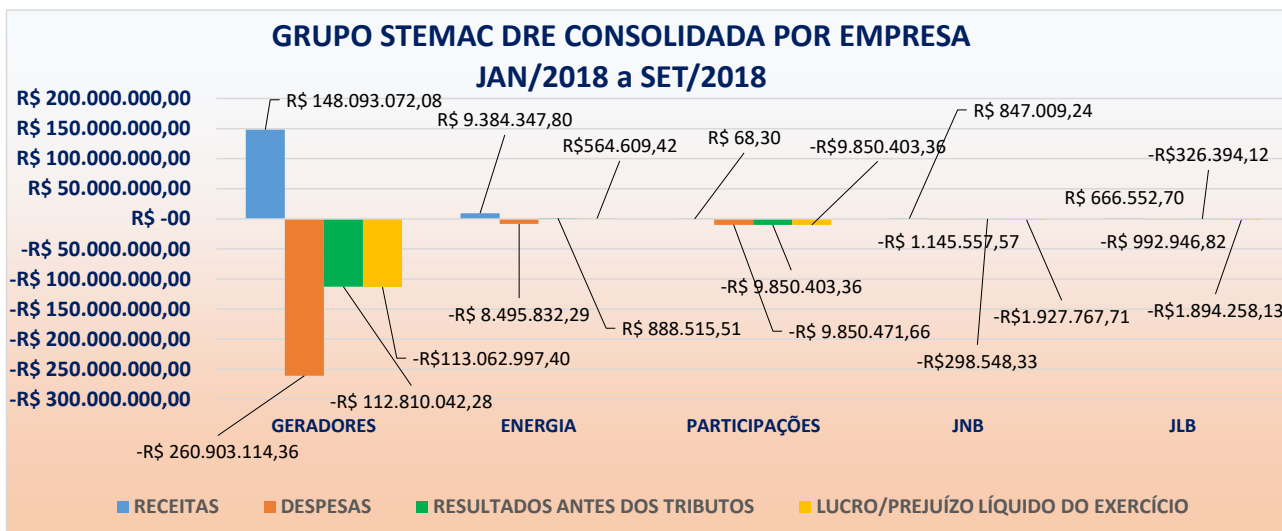


Valor: R\$ 100,00 | Classificador: AGUARDANDO DECURSO DE PRAZO
 PROCESSO CÍVEL E DO TRABALHO -> Processo de Conhecimento -> Procedimento de Conhecimento -> Procedimentos Especiais -> Procedimentos Regidos por Outros Códigos, Lei
 ITUMBARA - 2ª VARA CÍVEL E AMBIENTAL
 Usuário: DYOGO CROSARA - Data: 04/03/2022 14:08:05

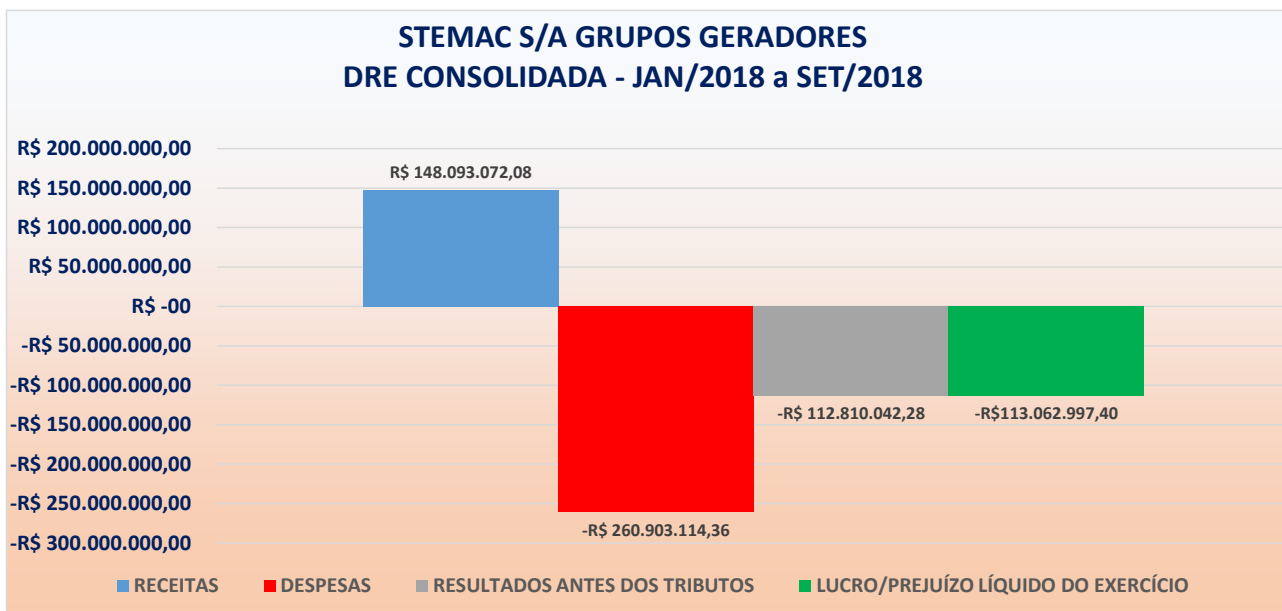


Valor: R\$ 100,00 | Classificador: AGUARDANDO DECURSO DE PRAZO
 PROCESSO CÍVEL E DO TRABALHO -> Processo de Conhecimento -> Procedimento de Conhecimento -> Procedimentos Especiais -> Procedimentos Regidos por Outros Códigos, Lei
 ITUMBARA - 2ª VARA CÍVEL E AMBIENTAL
 Usuário: DYOGO CROSARA - Data: 04/03/2022 14:08:05

d) DRE consolidada por empresa:



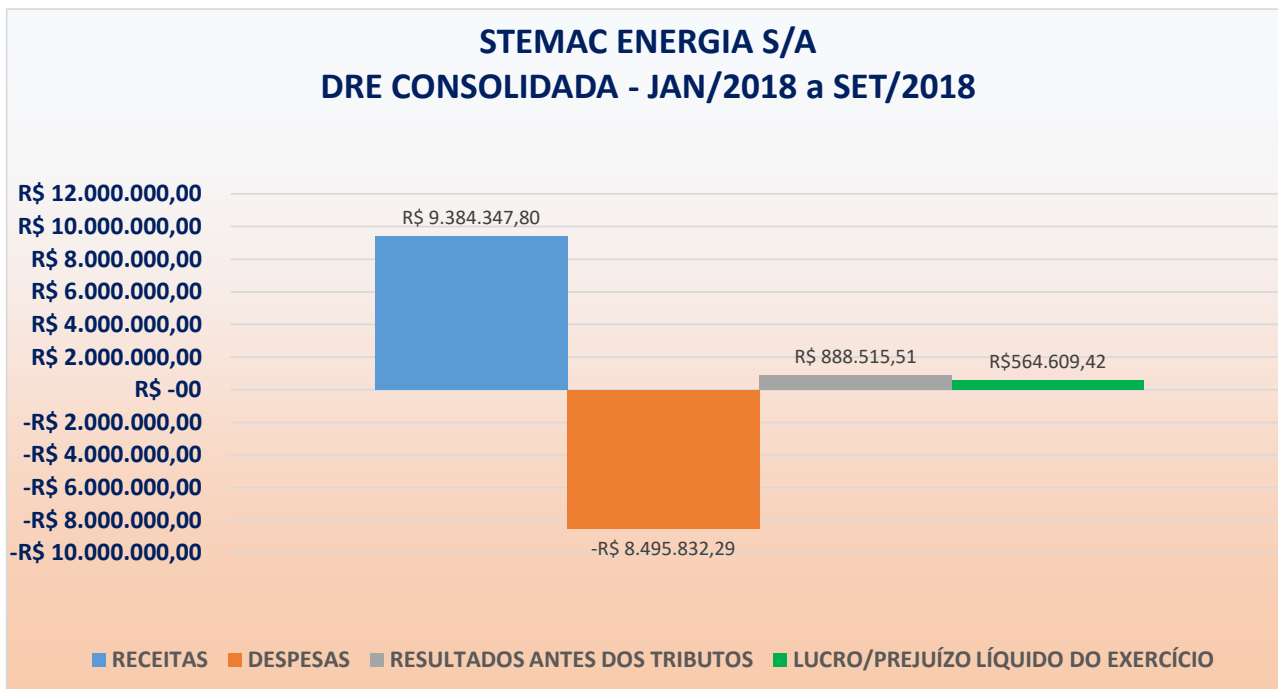
e) DRE consolidada de STEMAC GRUPOS GERADORES S/A:



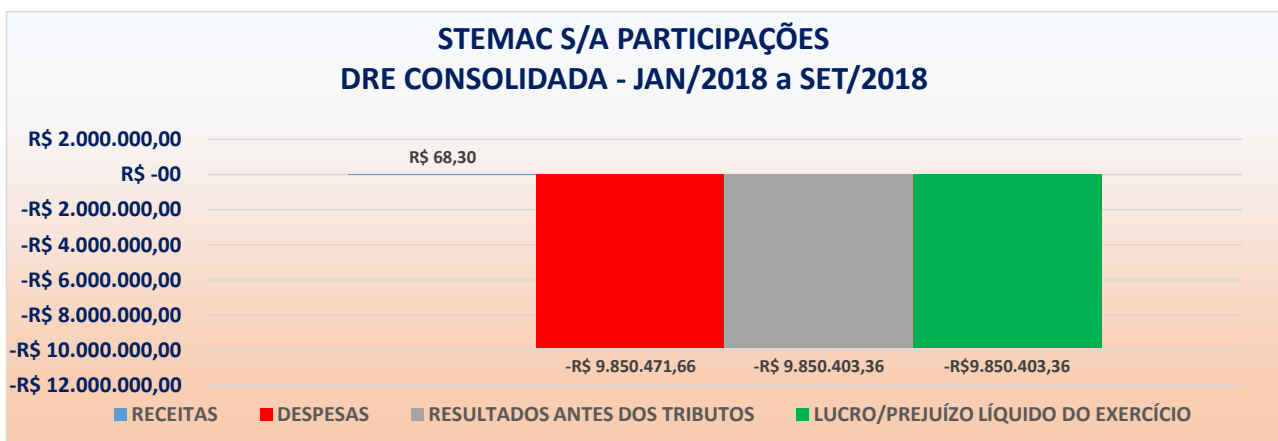
Rua 1 nº 564, Setor Oeste, Goiânia-GO, CEP: 74115-040
 (62) 3920 9900 | crosara@crosara.adv.br | www.crosara.adv.br



f) -DRE consolidada de **STEMAC ENERGIA S/A**:



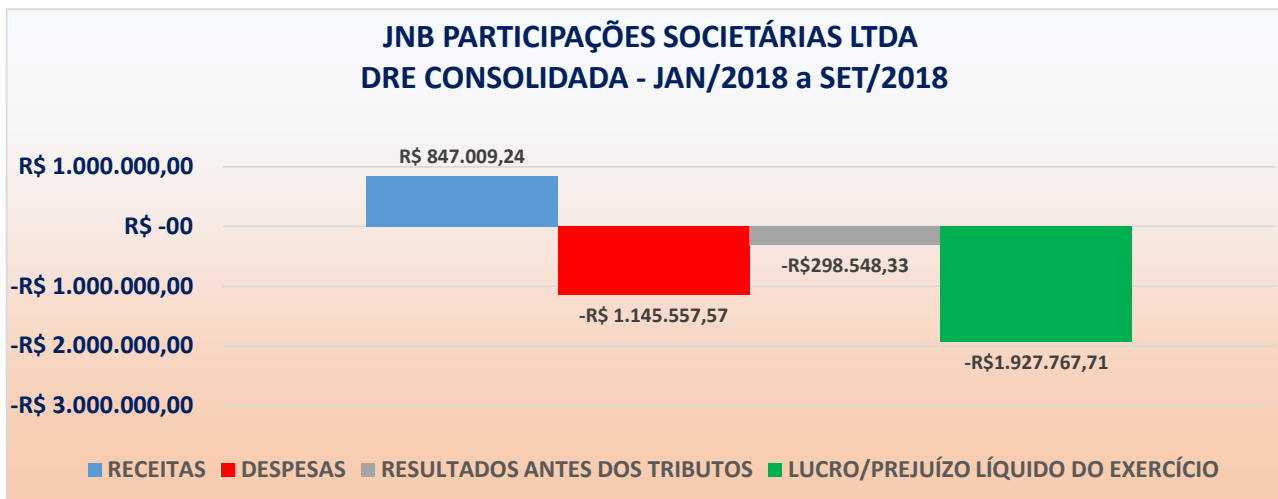
g) DRE consolidada de **STEMAC S/A PARTICIPAÇÕES**:



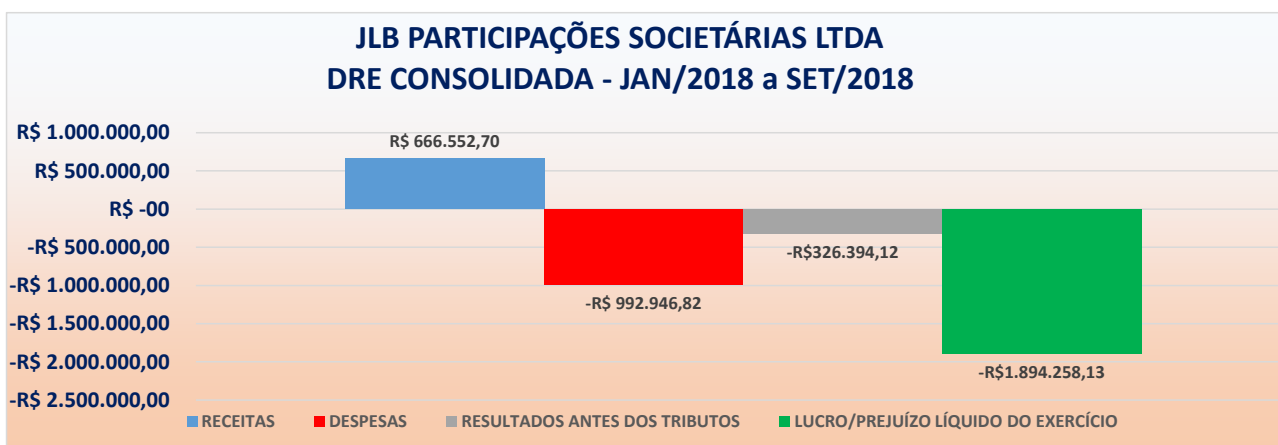
Valor: R\$ 100,00 | Classificador: AGUARDANDO DECURSO DE PRAZO
 PROCESSO CÍVEL E DO TRABALHO -> Processo de Conhecimento -> Procedimento de Conhecimento -> Procedimentos Especiais -> Procedimentos Regidos por Outros Códigos, Lei
 ITUMBARA - 2ª VARA CÍVEL E AMBIENTAL
 Usuário: DYOGO CROSARA - Data: 04/03/2022 14:08:05



h) DRE consolidada de **JNB PARTICIPAÇÕES SOCIETÁRIAS LTDA:**



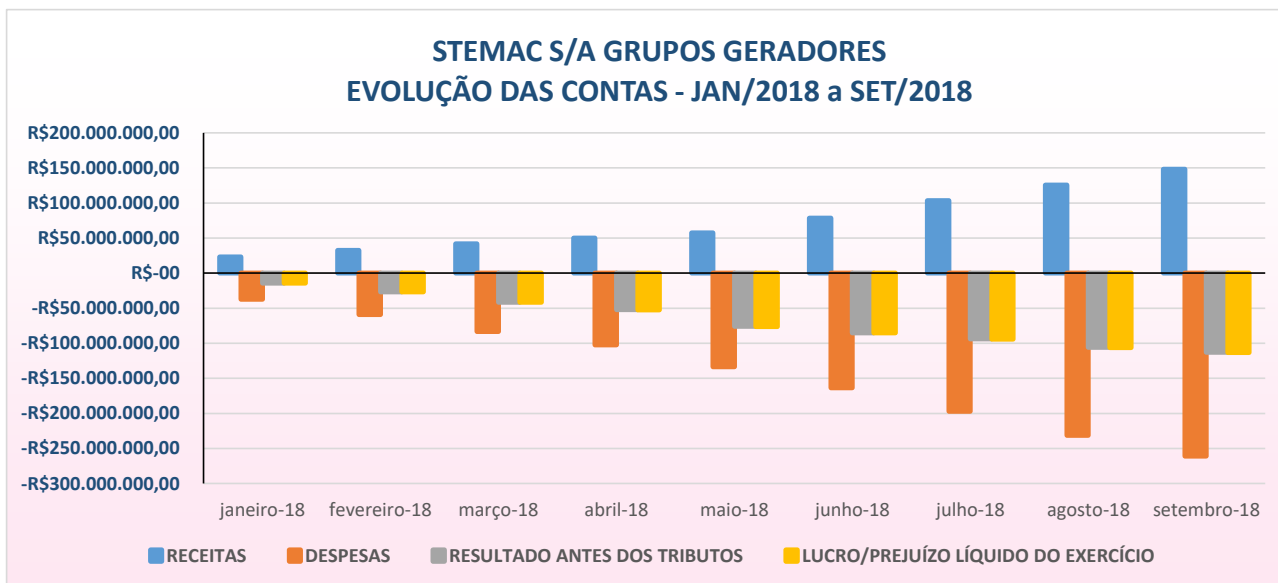
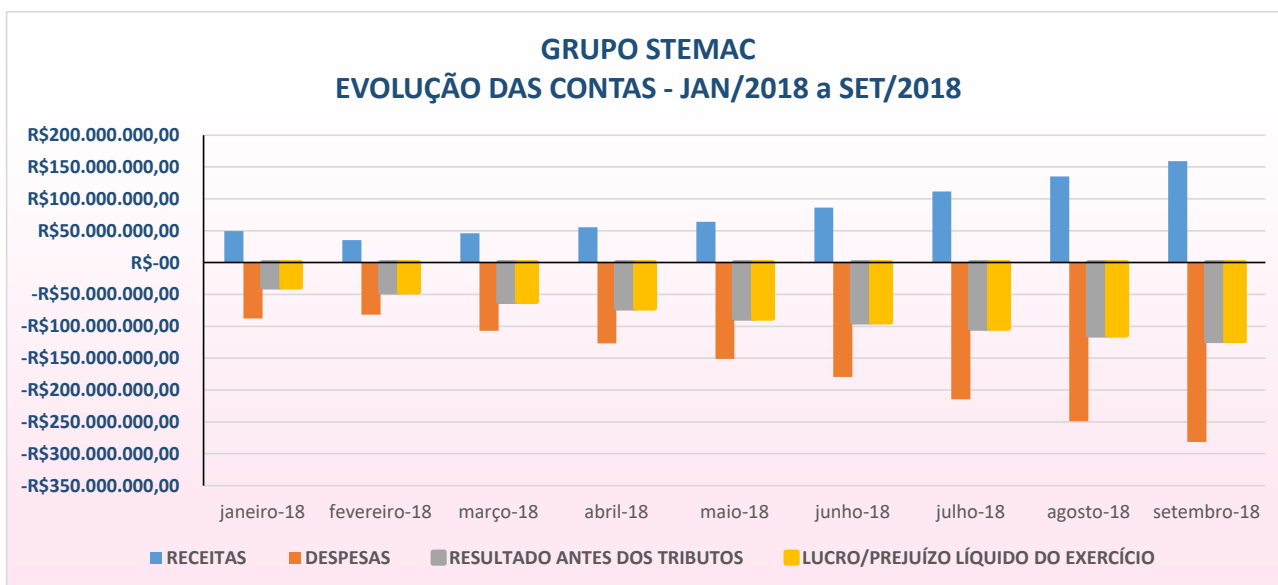
i) DRE consolidada de **JBL PARTICIPAÇÕES SOCIETÁRIAS LTDA:**



Valor: R\$ 100,00 | Classificador: AGUARDANDO DECURSO DE PRAZO
PROCESSO CÍVEL E DO TRABALHO -> Processo de Conhecimento -> Procedimento de Conhecimento -> Procedimentos Especiais -> Procedimentos Regidos por Outros Códigos, Lei
ITUMBARA - 2ª VARA CÍVEL E AMBIENTAL
Usuário: DYOGO CROSARA - Data: 04/03/2022 14:08:05



8. O comportamento e a variação dos indicadores de (i) receitas, (ii) despesas, (iii) resultados antes dos tributos e (iv) lucro/prejuízo dos períodos mensais de janeiro a agosto de 2018, do **GRUPO STEMAC** e, individualmente, por empresa seguem em demonstrações gráficas:

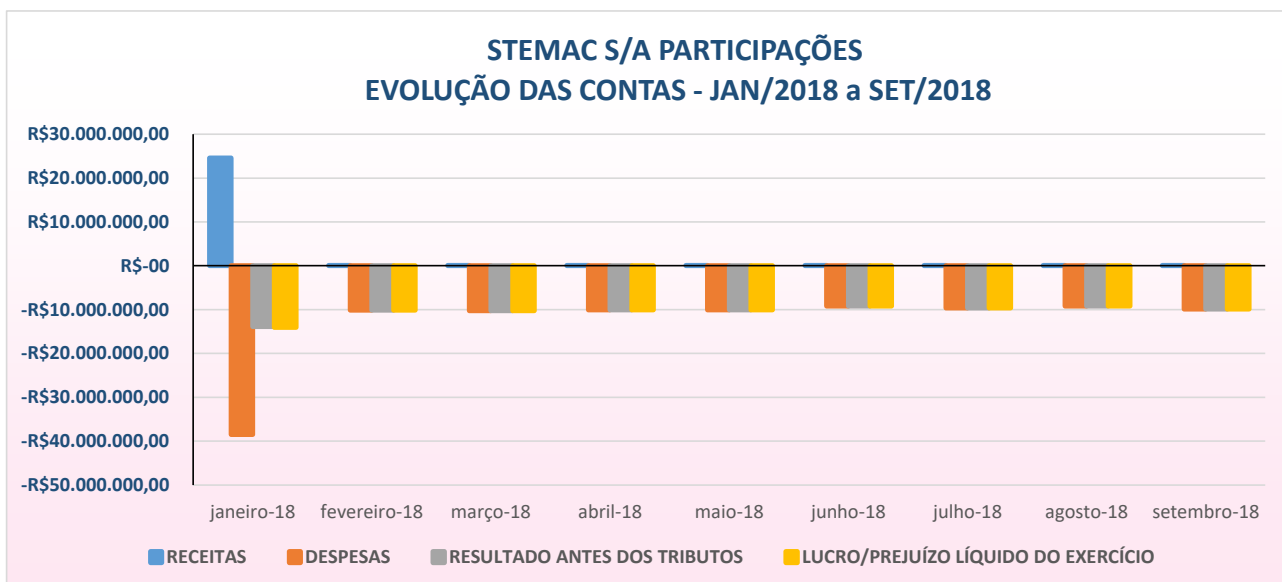
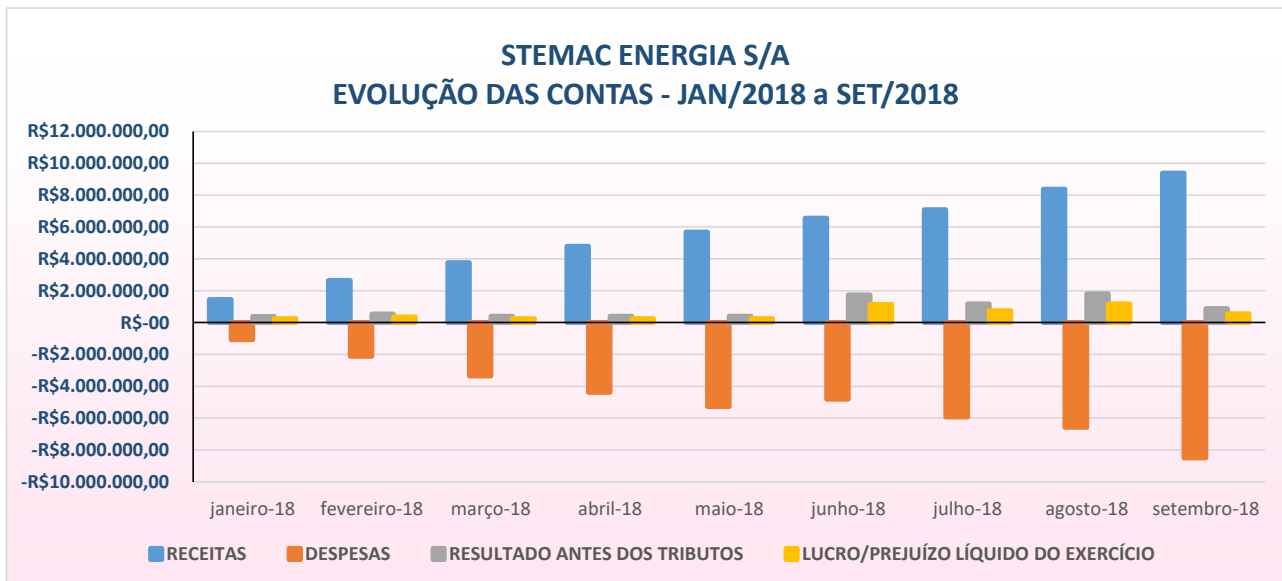


Rua 1 nº 564, Setor Oeste, Goiânia-GO, CEP: 74115-040
(62) 3920 9900 | crosara@crosara.adv.br | www.crosara.adv.br

Valor: R\$ 100,00 | Classificador: AGUARDANDO DECURSO DE PRAZO
 PROCESSO CÍVEL E DO TRABALHO -> Processo de Conhecimento -> Procedimento de Conhecimento -> Procedimentos Especiais -> Procedimentos Regidos por Outros Códigos, Lei
 ITUMBARA - 2ª VARA CÍVEL E AMBIENTAL
 Usuário: DYOGO CROSARA - Data: 04/03/2022 14:08:05



Valor: R\$ 100,00 | Classificador: AGUARDANDO DECURSO DE PRAZO
 PROCESSO CÍVEL E DO TRABALHO -> Processo de Conhecimento -> Procedimento de Conhecimento -> Procedimentos Especiais -> Procedimentos Regidos por Outros Códigos, Lei
 ITUMBIAARA - 2ª VARA CÍVEL E AMBIENTAL
 Usuário: DYOGO CROSARA - Data: 04/03/2022 14:08:05



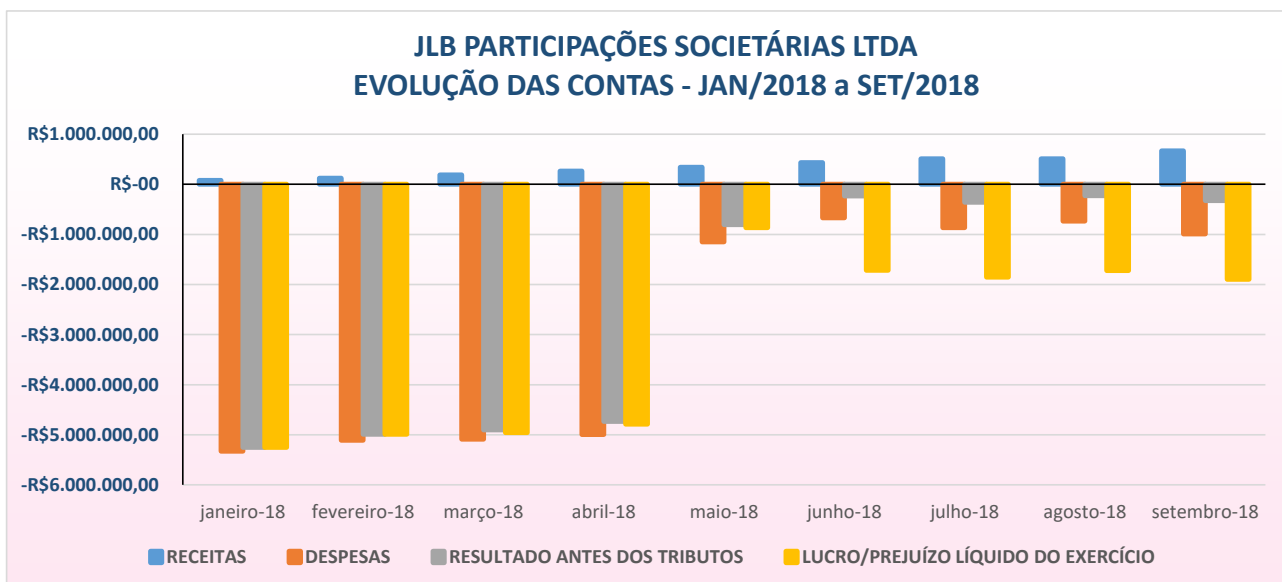
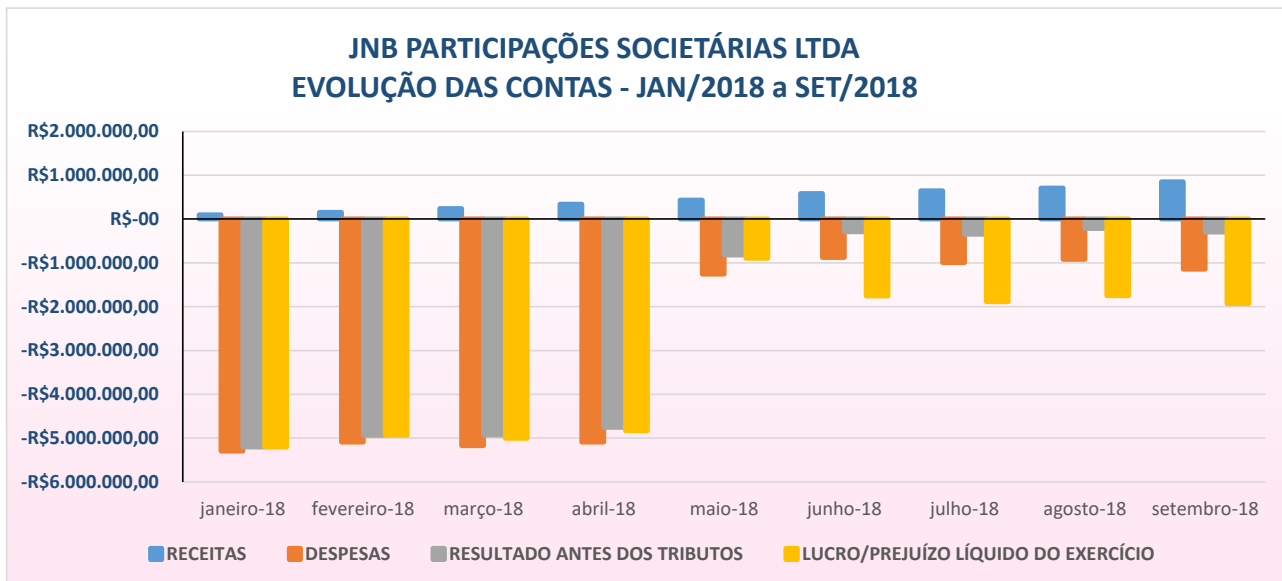
Rua 1 nº 564, Setor Oeste, Goiânia-GO, CEP: 74115-040
(62) 3920 9900 | crosara@crosara.adv.br | www.crosara.adv.br



CROSARA

ADVOGADOS

Valor: R\$ 100,00 | Classificador: AGUARDANDO DECURSO DE PRAZO
PROCESSO CÍVEL E DO TRABALHO -> Processo de Conhecimento -> Procedimento de Conhecimento -> Procedimentos Especiais -> Procedimentos Regidos por Outros Códigos, Lei
ITUMBIAARA - 2ª VARA CÍVEL E AMBIENTAL
Usuário: DYOGO CROSARA - Data: 04/03/2022 14:08:05



Rua 1 nº 564, Setor Oeste, Goiânia-GO, CEP: 74115-040
(62) 3920 9900 | crosara@crosara.adv.br | www.crosara.adv.br





9. Por oportuno, devo novamente registrar que as informações acima foram extraídas dos dados fornecidos pelas recuperandas, e decorrem de análises preliminares e não exaustivas pertinentes à real e completa situação da empresa e, de fato, o que ocorre nesse momento é o aperfeiçoamento das fixações das rotinas e dos indicadores de gestão, que servem para bem transparecer as atividades empresárias do **GRUPO STEMAC**, notadamente, a esse Julgador, Ministério Público e Credores.

10. Consigno que no dia 08 de outubro de 2018, recebi o representante legal das devedoras – André Drumon - e, também, César Guterres – Gerente Geral de Controladoria - ocasião que foram tratados diversos temas referentes ao processamento da Recuperação Judicial, como: a) republicação da 1ª lista de credores em jornal de circulação nacional, conforme determinação judicial; b) termos de diligências pendentes de entrega e relativos à 2ª lista de credores e c) documentação a ser fornecida relativa à inspeção realizada no complexo industrial do **GRUPO STEMAC**, em Porto Alegre/RS.

11. Diante dos dados e informações prestadas pelo **GRUPO STEMAC** permanece um cenário recuperacional de contornos intricados. Contudo, destaco que a produção de GMG's neste último quadrimestre está em linha ascendente, na ordem acumulada de 73% (setenta e três por cento), porém, com pouco reflexo no faturamento. Em relação aos serviços prestados registrou evolução no faturamento quadrimestral de 12% (doze por cento).

PÁGINA 16 DE 17

Rua 1 nº 564, Setor Oeste, Goiânia-GO, CEP: 74115-040
(62) 3920 9900 | crosara@crosara.adv.br | www.crosara.adv.br

Valor: R\$ 100,00 | Classificador: AGUARDANDO DECURSO DE PRAZO
PROCESSO CÍVEL E DO TRABALHO -> Processo de Conhecimento -> Procedimento de Conhecimento -> Procedimentos Especiais -> Procedimentos Regidos por Outros Códigos, Lei
ITUMBARA - 2ª VARA CÍVEL E AMBIENTAL
Usuário: DYOGO CROSARA - Data: 04/03/2022 14:08:05



Cumpra consignar que as devidas análises relativas a real situação financeira-econômica-contábil das devedoras somente serão demonstradas através de indicadores de gestão, tais como: ativo, passivo, patrimônio líquido, despesas administrativa e operacional, liquidez geral/seca/corrente, lucratividade, grau de solvência dentre outros, a serem apuradas por meio das análises do auxiliar contábil deste Administrador Judicial e que, efetivamente, aferirão um eventual soerguimento empresarial.

12. Ante o exposto, requiro o recebimento e aprovação deste relatório elaborado por este Administrador Judicial, com base nos dados, documentos e informações até então disponibilizados pelo **GRUPO STEMAC**, e intimação do Ministério Público, Credores e Devedoras.

Pede deferimento.

Goiânia, 31 de outubro de 2018.

Dyogo Crosara
OAB-GO 23.523
Administrador Judicial

PÁGINA 17 DE 17

Rua 1 nº 564, Setor Oeste, Goiânia-GO, CEP: 74115-040
(62) 3920 9900 | crosara@crosara.adv.br | www.crosara.adv.br

Valor: R\$ 100,00 | Classificador: AGUARDANDO DECURSO DE PRAZO
PROCESSO CÍVEL E DO TRABALHO -> Processo de Conhecimento -> Procedimento de Conhecimento -> Procedimentos Especiais -> Procedimentos Regidos por Outros Códigos, Lei
ITUMBIARA - 2ª VARA CÍVEL E AMBIENTAL
Usuário: DYOGO CROSARA - Data: 04/03/2022 14:08:05