



EXCELENTÍSSIMO SENHOR DOUTOR JUIZ DE DIREITO DA 3ª VARA CÍVEL, DA FAZENDA PÚBLICA MUNICIPAL, DE REGISTROS PÚBLICOS E AMBIENTAL DA COMARCA DE ITUMBIARA – GOIÁS.

Referência:

Apenso : 5305359.44.2018.8.09.0087
Autos Principais : 5177058.79.2018.8.09.0087
Espécie : Recuperação Judicial
Requerentes : STEMAC S/A GRUPOS GERADORES e outros

DYOGO CROSARA, administrador judicial do pedido de Recuperação Judicial formulado por: 1) **STEMAC S/A GRUPOS GERADORES**; 2) **STEMAC ENERGIA S/A**; 3) **STEMAC S/A PARTICIPAÇÕES**; 4) **JNB PARTICIPAÇÕES SOCIETÁRIAS LTDA** e 5) **JLB PARTICIPAÇÕES SOCIETÁRIAS**, denominado **GRUPO STEMAC**, vem, perante Vossa Excelência, respeitosa e tempestivamente, em atendimento ao art. 22, inciso II, letra “c” da Lei de Falências e Recuperação de Empresas – LFR (Lei nº 11.101, de 9 de fevereiro de 2005), apresentar o **Relatório Mensal do Administrador Judicial**.

PÁGINA 1 DE 18

Rua 1 nº 564, Setor Oeste, Goiânia-GO, CEP: 74115-040
(62) 3920 9900 | crosara@crosara.adv.br | www.crosara.adv.br

Valor: R\$ 100,00 | Classificador: AGUARDANDO DECURSO DE PRAZO
PROCESSO CÍVEL E DO TRABALHO -> Processo de Conhecimento -> Procedimento de Conhecimento -> Procedimentos Especiais -> Procedimentos Regidos por Outros Códigos, Lei
ITUMBIARA - 2ª VARA CÍVEL E AMBIENTAL
Usuário: DYOGO CROSARA - Data: 04/03/2022 14:06:09





1. Trata-se do de relatório mensal em face do deferimento do processamento da recuperação judicial, conforme decisão publicada em 14 de maio de 2018, constante do Dário da Justiça Eletrônico do Tribunal de Justiça do Estado de Goiás, edição nº 2504 -suplemento (evento 51 dos autos principais).

2. No período em exame e no fito de verificar as atividades e performance empresarial do **GRUPO STEMAC**, expedi 10º Termo de Diligência (TD).



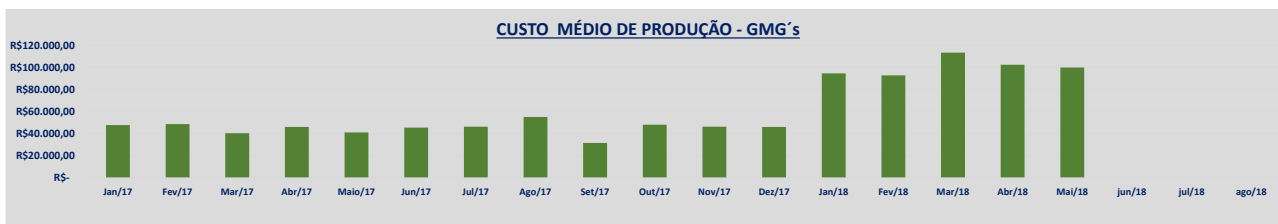
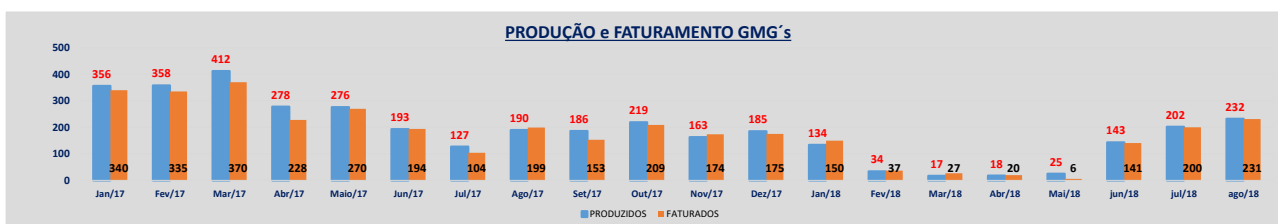
3. Os termos de diligências anteriormente mencionados e os anteriores que balizaram as informações que alicerçam este relatório, em suma objetivaram manter a transparência das atividades do **GRUPO STEMAC**.

Valor: R\$ 100,00 | Classificador: AGUARDANDO DECURSO DE PRAZO
PROCESSO CÍVEL E DO TRABALHO -> Processo de Conhecimento -> Procedimento de Conhecimento -> Procedimentos Especiais -> Procedimentos Regidos por Outros Códigos, Lei
ITUMBIAIRA - 2ª VARA CÍVEL E AMBIENTAL
Usuário: DYOGO CROSARA - Data: 04/03/2022 14:06:09





4. Num enfoque das atividades operacionais e comerciais mensais do GRUPO SETMAC, mensais, em análises à produção, serviços, custos e faturamento, extrai-se graficamente e abstraem-se os seguintes indicadores: **(i)** a produção e faturamento de GMG's; **(ii)** o custo médio de produção (não fornecido a partir de junho de 2018 e objeto do 10º TD); **(iii)** o custo do GMG's *versus* o faturamento do produto; **(iv)** o total de faturamento de GMG's; **(v)** o faturamento da venda de serviços e **(vi)** o quantitativo de contratos de locação, no período de janeiro de 2017 a agosto de 2018, extraídas das informações encaminhadas pelas recuperandas, através de termos de diligências, que assim se resumem:



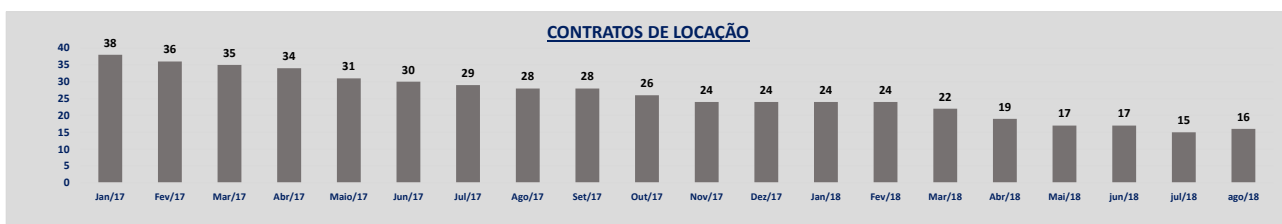
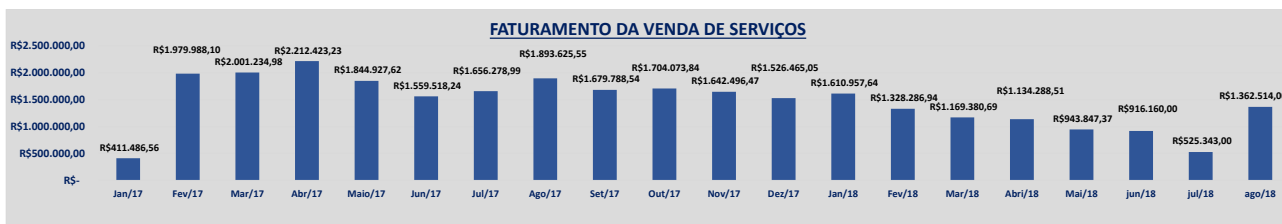
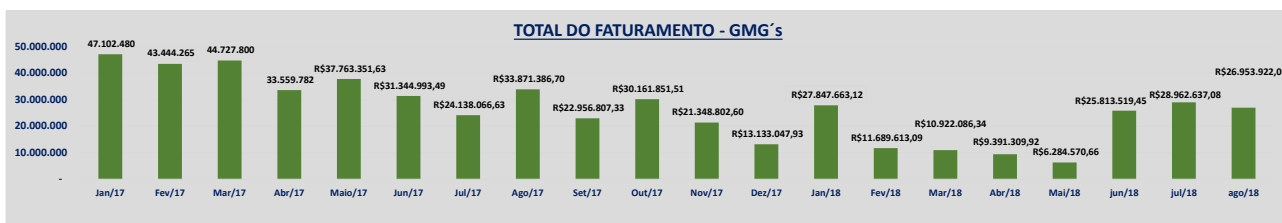
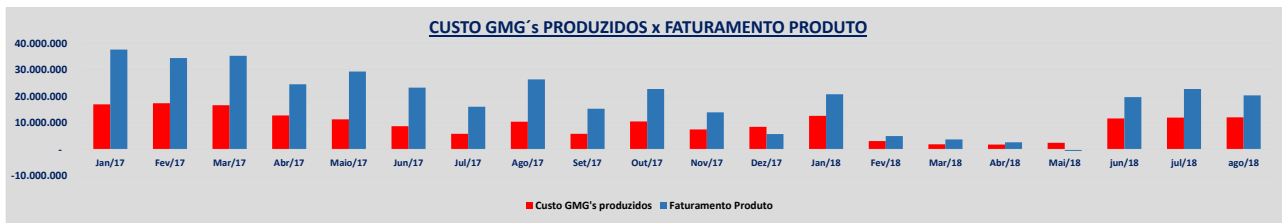
Rua 1 nº 564, Setor Oeste, Goiânia-GO, CEP: 74115-040
(62) 3920 9900 | crosara@crosara.adv.br | www.crosara.adv.br

Valor: R\$ 100,00 | Classificador: AGUARDANDO DECURSO DE PRAZO
 PROCESSO CÍVEL E DO TRABALHO -> Processo de Conhecimento -> Procedimento de Conhecimento -> Procedimentos Especiais -> Procedimentos Regidos por Outros Códigos, Lei
 ITUMBIARA - 2ª VARA CÍVEL E AMBIENTAL
 Usuário: DYOGO CROSARA - Data: 04/03/2022 14:06:09

Tribunal de Justiça do Estado de Goiás
 Documento Assinado e Publicado Digitalmente em 01/10/2018 21:30:16
 Assinado por DYOGO CROSARA
 Validação pelo código: 10403568502962762, no endereço: <https://projudi.tjgo.jus.br/PendenciaPublica>



Valor: R\$ 100,00 | Classificador: AGUARDANDO DECURSO DE PRAZO
 PROCESSO CÍVEL E DO TRABALHO -> Processo de Conhecimento -> Procedimento de Conhecimento -> Procedimentos Especiais -> Procedimentos Regidos por Outros Códigos, Lei
 ITUMBIARA - 2ª VARA CÍVEL E AMBIENTAL
 Usuário: DYOGO CROSARA - Data: 04/03/2022 14:06:09



5. As análises preliminares realizadas nos dados e informações relativos à contabilidade do **GRUPO STEMAC**, notadamente nas demonstrações de resultados de exercícios entre o período de janeiro a agosto de 2018, resultaram nas seguintes constatações:

Rua 1 nº 564, Setor Oeste, Goiânia-GO, CEP: 74115-040
 (62) 3920 9900 | crosara@crosara.adv.br | www.crosara.adv.br



a) Demonstrativo de resultados de **STEMAC S/A GRUPOS GERADORES:**

CONTAS	STEMAC S/A GRUPOS GERADORES							
	jan/18	fev/18	mar/18	abr/18	mai/18	jun/18	jul/18	ago/18
Vendas de Produtos	R\$ 20.805.349,31	R\$ 25.863.520,79	R\$ 29.661.585,87	R\$ 32.343.725,39	R\$ 32.986.883,50	R\$52.891.644,09	R\$76.702.961,07	R\$98.095.315,25
Vendas de Mercadorias	R\$ 1.639.143,29	R\$ 3.300.005,99	R\$ 4.545.642,68	R\$ 6.145.774,68	R\$ 7.940.991,29	R\$8.814.304,02	R\$9.985.827,37	R\$11.406.543,90
Vendas de Serviços	R\$ 5.403.170,52	R\$ 10.373.749,43	R\$ 16.252.134,00	R\$ 21.463.231,20	R\$ 26.668.093,97	R\$31.902.347,44	R\$36.957.324,30	R\$42.197.976,10
RECEITA BRUTA	R\$ 27.847.663,12	R\$ 39.537.276,21	R\$ 50.459.362,55	R\$ 59.952.731,27	R\$ 67.595.968,76	R\$93.608.295,55	R\$123.646.112,74	R\$151.699.835,25
(-) Deduções de Vendas	-R\$ 747.585,33	-R\$ 1.251.477,54	-R\$ 1.434.559,70	-R\$ 1.536.618,77	-R\$ 2.895.285,68	-R\$3.094.093,50	-R\$4.169.273,61	-R\$5.269.073,60
RECEITA OPERACIONAL BRUTA	R\$ 27.100.077,79	R\$ 38.285.798,67	R\$ 49.024.802,85	R\$ 58.416.112,50	R\$ 64.700.683,08	R\$90.514.202,05	R\$119.476.839,13	R\$146.430.761,65
(-) Impostos Inc. s/ Vendas	-R\$ 5.439.605,05	-R\$ 7.588.313,51	-R\$ 9.386.415,83	-R\$ 11.060.793,61	-R\$ 11.984.248,92	-R\$16.813.029,17	-R\$21.941.523,05	-R\$27.377.337,82
RECEITA LÍQUIDA	R\$ 21.660.472,74	R\$ 30.697.485,16	R\$ 39.638.387,02	R\$ 47.355.318,89	R\$ 52.716.434,16	R\$73.701.172,88	R\$97.535.316,08	R\$119.053.423,83
(-) CUSTO DAS MERC. PROD. SERV. VEND	-R\$ 22.559.065,98	-R\$ 28.826.476,25	-R\$ 37.157.039,49	-R\$ 44.332.469,54	-R\$ 48.821.773,75	-R\$66.917.020,13	-R\$87.405.175,62	-R\$104.630.171,48
Depreciação/amortizações	-R\$ 514.770,57	-R\$ 1.028.737,40	-R\$ 1.541.822,40	-R\$ 1.987.381,67	-R\$ 2.493.776,92	-R\$2.993.969,35	-R\$3.487.926,66	-R\$3.977.732,70
LCURO OPERACIONAL BRUTO	-R\$ 1.413.363,81	-R\$ 842.271,51	-R\$ 939.525,13	-R\$ 1.035.467,68	-R\$ 1.400.883,49	-R\$3.790.183,40	-R\$6.642.213,80	-R\$10.445.519,65
DESPESAS OPERACIONAIS	-R\$ 5.707.601,71	-R\$ 13.818.263,30	-R\$ 22.525.188,21	-R\$ 27.812.887,01	-R\$ 46.451.951,66	-R\$52.450.306,69	-R\$59.880.479,14	-R\$67.512.629,37
Despesas com Vendas	-R\$ 3.030.969,79	-R\$ 6.636.929,17	-R\$ 10.059.545,18	-R\$ 13.062.606,83	-R\$ 21.322.985,15	-R\$23.693.354,80	-R\$26.796.888,07	-R\$30.940.668,00
Despesas Administrativas	-R\$ 3.923.694,14	-R\$ 8.268.140,27	-R\$ 13.333.567,67	-R\$ 17.597.141,78	-R\$ 24.963.383,16	-R\$29.071.325,79	-R\$34.165.608,02	-R\$38.907.176,55
Depreciação/Amortizações	-R\$ 479.627,30	-R\$ 947.326,22	-R\$ 1.411.857,51	-R\$ 1.863.036,47	-R\$ 2.309.896,91	-R\$2.750.363,36	-R\$3.173.922,67	-R\$3.588.626,90
Despesas Tributárias	-R\$ 179.900,86	-R\$ 496.909,27	-R\$ 723.198,50	-R\$ 795.090,30	-R\$ 1.120.965,17	-R\$1.434.060,10	-R\$1.799.024,16	-R\$2.023.759,55
Outras Desp/Receitas. Operac.	R\$ 1.906.590,38	R\$ 2.531.041,63	R\$ 3.002.980,65	R\$ 5.504.988,37	R\$ 3.265.278,73	R\$4.498.797,36	R\$6.054.963,78	R\$7.947.601,63
Equivalência Patrimonial								
RESULTADO ANTES DAS REC. DESP. FINANC	-R\$ 7.120.965,52	-R\$ 12.975.991,79	-R\$ 21.585.663,08	-R\$ 26.777.419,33	-R\$ 45.051.068,17	-R\$48.660.123,29	-R\$53.238.265,34	-R\$57.067.109,72
Despesas Financeiras	-R\$ 8.646.714,77	-R\$ 15.457.789,75	-R\$ 21.976.386,25	-R\$ 28.107.806,89	-R\$ 35.835.125,29	-R\$41.288.271,90	-R\$46.288.891,66	-R\$55.364.681,79
Receitas Financeiras	R\$ 1.486.802,22	R\$ 1.791.498,85	R\$ 2.122.516,70	R\$ 2.773.329,02	R\$ 4.843.052,03	R\$4.842.147,99	R\$5.670.252,33	R\$6.407.238,38
RESULTADO ANTES DOS TRIBUTOS	-R\$ 14.280.878,07	-R\$ 26.642.282,69	-R\$ 41.439.532,63	-R\$ 52.111.897,20	-R\$ 76.043.141,43	-R\$85.106.247,20	-R\$93.856.904,67	-R\$106.024.553,13
(-) Prov IRPJ e CSLL	-R\$ 18.135,40	-R\$ 111.214,37	-R\$ 129.119,03	-R\$ 191.595,34	-R\$ 209.492,55	-R\$230.935,74	-R\$253.145,45	-R\$260.468,34
Participação Empregados		R\$ 0,00	R\$ 0,00	R\$ 0,00	R\$ 0,00			
RESULTADO DO EXERCÍCIO	-R\$ 14.299.013,47	-R\$ 26.753.497,06	-R\$ 41.568.651,66	-R\$ 52.303.492,54	-R\$ 76.252.633,98	-R\$85.337.182,94	-R\$94.110.050,12	-R\$106.285.021,47
PREJUÍZO LÍQUIDO DO EXERCÍCIO								PREJ

b) Demonstrativo de resultados de **STEMAC ENERGIA S/A:**

CONTAS	STEMAC ENERGIA S/A							
	jan/18	fev/18	mar/18	abr/18	mai/18	jun/18	jul/18	ago/18
Vendas de Produtos	R\$ -00	R\$ -00	R\$ -00	R\$ -00	R\$ -00	R\$ -00	R\$ -00	R\$ -00
Vendas de Mercadorias	R\$ -00	R\$ 1.572,12	R\$ 1.981,62	R\$ 1.981,62	R\$ 1.981,62	R\$ 1.981,62	R\$ 1.981,62	R\$ 1.981,62
Vendas de Serviços	R\$ 1.610.957,64	R\$ 2.939.244,58	R\$ 4.108.625,27	R\$ 5.242.913,78	R\$ 6.186.761,15	R\$ 7.102.920,93	R\$ 7.628.264,10	R\$ 8.990.777,61
RECEITA BRUTA	R\$ 1.610.957,64	R\$ 2.940.816,70	R\$ 4.110.606,89	R\$ 5.244.895,40	R\$ 6.188.742,77	R\$ 7.104.902,55	R\$ 7.630.245,72	R\$ 8.992.759,23
(-) Deduções de Vendas	R\$ -00	R\$ -00	R\$ -00	R\$ -00	R\$ -00	R\$ -00	R\$ -00	R\$ -00
RECEITA OPERACIONAL BRUTA	R\$ 1.610.957,64	R\$ 2.940.816,70	R\$ 4.110.606,89	R\$ 5.244.895,40	R\$ 6.188.742,77	R\$ 7.104.902,55	R\$ 7.630.245,72	R\$ 8.992.759,23
(-) Impostos Inc. s/ Vendas	-R\$ 161.534,99	-R\$ 294.662,30	-R\$ 406.046,65	-R\$ 513.996,98	-R\$ 603.293,75	-R\$ 691.290,71	-R\$ 741.879,56	-R\$ 861.279,57
RECEITA LÍQUIDA	R\$ 1.449.422,65	R\$ 2.646.154,40	R\$ 3.704.560,24	R\$ 4.730.898,42	R\$ 5.585.449,02	R\$ 6.413.611,84	R\$ 6.888.366,16	R\$ 8.131.479,66
(-) CUSTO DAS MERC. PROD. SERV. VEND	-R\$ 6.914,40	-R\$ 15.517,87	-R\$ 21.270,26	-R\$ 32.277,64	-R\$ 80.284,79	-R\$ 89.793,87	-R\$ 96.879,98	-R\$ 96.879,98
Depreciação/amortizações	-R\$ 565.112,00	-R\$ 1.122.147,05	-R\$ 1.674.115,06	-R\$ 2.224.948,51	-R\$ 2.766.488,03	-R\$ 3.305.587,47	-R\$ 3.799.248,89	-R\$ 4.219.600,75
LCURO OPERACIONAL BRUTO	R\$ 877.396,25	R\$ 1.508.489,48	R\$ 2.009.174,92	R\$ 2.473.672,27	R\$ 2.738.676,20	R\$ 3.018.230,50	R\$ 2.992.237,29	R\$ 3.814.998,93
DESPESAS OPERACIONAIS	-R\$ 17.628,49	-R\$ 42.507,42	-R\$ 59.457,29	-R\$ 72.162,12	-R\$ 130.739,34	-R\$ 1.624.980,73	-R\$ 1.470.387,34	-R\$ 1.605.324,41
Despesas com Vendas	R\$ -00	R\$ -00	R\$ -00	R\$ -00	R\$ -00	R\$ -00	R\$ -00	R\$ -00
Despesas Administrativas	-R\$ 11.060,54	-R\$ 22.675,23	-R\$ 25.218,20	-R\$ 43.015,70	-R\$ 58.597,97	-R\$ 99.390,22	-R\$ 107.143,39	-R\$ 110.355,48
Depreciação/Amortizações	-R\$ 443,99	-R\$ 887,93	-R\$ 1.332,07	-R\$ 1.775,96	-R\$ 2.219,99	-R\$ 2.663,89	-R\$ 3.107,87	-R\$ 3.551,82
Despesas Tributárias	-R\$ 30.967,82	-R\$ 50.239,28	-R\$ 85.622,26	-R\$ 91.304,20	-R\$ 102.441,87	-R\$ 130.941,40	-R\$ 162.465,62	-R\$ 169.588,46
Outras Desp/Receitas. Operac.	R\$ 24.843,86	R\$ 31.295,02	R\$ 52.715,24	R\$ 63.933,74	R\$ 293.999,17	R\$ 1.857.976,24	R\$ 1.743.104,22	R\$ 1.888.820,17
Equivalência Patrimonial	R\$ -00							R\$ -00
RESULTADO ANTES DAS REC. DESP. FINANC	R\$ 859.767,76	R\$ 1.465.982,06	R\$ 1.949.717,63	R\$ 2.401.510,15	R\$ 2.869.415,54	R\$ 4.643.211,23	R\$ 4.462.624,63	R\$ 5.420.323,34
Despesas Financeiras	-R\$ 474.505,24	-R\$ 933.078,39	-R\$ 1.603.254,65	-R\$ 2.054.172,96	-R\$ 2.560.140,98	-R\$ 3.043.598,92	-R\$ 3.492.430,35	-R\$ 3.863.364,18
Receitas Financeiras	R\$ 2.514,22	R\$ 4.612,96	R\$ 52.027,69	R\$ 55.967,37	R\$ 96.676,53	R\$ 147.516,31	R\$ 198.864,53	R\$ 249.961,53
RESULTADO ANTES DOS TRIBUTOS	R\$ 387.776,74	R\$ 537.516,63	R\$ 398.490,67	R\$ 403.304,56	R\$ 405.951,09	R\$ 1.747.128,62	R\$ 1.169.058,81	R\$ 1.806.920,69
(-) Prov IRPJ e CSLL	-R\$ 134.705,71	-R\$ 190.065,93	-R\$ 150.746,99	-R\$ 152.383,71	-R\$ 158.756,55	-R\$ 615.026,32	-R\$ 418.751,98	-R\$ 635.894,41
Participação Empregados	R\$ -00	R\$ -00	R\$ -00	R\$ -00	R\$ -00			
RESULTADO DO EXERCÍCIO	R\$ 253.071,03	R\$ 347.450,70	R\$ 247.743,68	R\$ 250.920,85	R\$ 247.194,54	R\$ 1.132.102,30	R\$ 750.306,83	R\$ 1.171.026,28
PREJUÍZO LÍQUIDO DO EXERCÍCIO								

Valor: R\$ 100,00 | Classificador: AGUARDANDO DECURSO DE PRAZO
 PROCESSO CÍVEL E DO TRABALHO -> Processo de Conhecimento -> Procedimento de Conhecimento -> Procedimentos Especiais -> Procedimentos Regidos por Outros Códigos, Lei
 ITUMBARA - 2ª VARA CÍVEL E AMBIENTAL
 Usuário: DYOGO CROSARA - Data: 04/03/2022 14:06:09

Tribunal de Justiça do Estado de Goiás
 Documento Assinado e Publicado Digitalmente em 01/10/2018 21:30:16
 Assinado por DYOGO CROSARA
 Validação pelo código: 10403568502962762, no endereço: <https://projudi.tjgo.jus.br/PendenciaPublica>



CROSARA

ADVOGADOS

c) Demonstrativo de resultados de STEMAC S/A PARTICIPAÇÕES:

CONTAS	STEMAC S/A PARTICIPAÇÕES							
	jan/18	fev/18	mar/18	abr/18	mai/18	jun/18	jul/18	ago/18
Vendas de Produtos	R\$ 20.805.349,31	R\$ -00	R\$ -00	R\$ -00	R\$ -00	R\$ -00	R\$ -00	R\$ -00
Vendas de Mercadorias	R\$ 1.639.143,29	R\$ -00	R\$ -00	R\$ -00	R\$ -00	R\$ -00	R\$ -00	R\$ -00
Vendas de Serviços	R\$ 7.014.128,16	R\$ -00	R\$ -00	R\$ -00	R\$ -00	R\$ -00	R\$ -00	R\$ -00
RECEITA BRUTA	R\$ 29.458.620,76	R\$ -00	R\$ -00	R\$ -00	R\$ -00	R\$ -00	R\$ -00	R\$ -00
(-) Deduções de Vendas	-R\$ 747.585,33	R\$ -00	R\$ -00	R\$ -00	R\$ -00	R\$ -00	R\$ -00	R\$ -00
RECEITA OPERACIONAL BRUTA	R\$ 28.711.035,43	R\$ -00	R\$ -00	R\$ -00	R\$ -00	R\$ -00	R\$ -00	R\$ -00
(-) Impostos Inc. s/ Vendas	-R\$ 5.601.140,04	R\$ -00	R\$ -00	R\$ -00	R\$ -00	R\$ -00	R\$ -00	R\$ -00
RECEITA LÍQUIDA	R\$ 23.109.895,39	R\$ -00	R\$ -00	R\$ -00	R\$ -00	R\$ -00	R\$ -00	R\$ -00
(-) CUSTO DAS MERC. PROD. SERV. VEND	-R\$ 22.496.111,98	R\$ -00	R\$ -00	R\$ -00	R\$ -00	R\$ -00	R\$ -00	R\$ -00
Depreciação/amortizações	-R\$ 1.079.882,57	R\$ -00	R\$ -00	R\$ -00	R\$ -00	R\$ -00	R\$ -00	R\$ -00
Lucro Operacional Bruto	-R\$ 466.099,16	R\$ -00	R\$ -00	R\$ -00	R\$ -00	R\$ -00	R\$ -00	R\$ -00
RECEITAS/DESPESAS OPERACIONAIS	-R\$ 5.768.546,55	-R\$ 10.059.238,18	-R\$ 10.162.453,07	-R\$ 9.994.570,37	-R\$ 9.931.502,73	-R\$ 9.053.067,11	-R\$ 9.445.820,37	-R\$ 9.032.939,80
Despesas com Vendas	-R\$ 3.030.969,79	R\$ -00	R\$ -00	R\$ -00	R\$ -00	R\$ -00	R\$ -00	R\$ -00
Despesas Administrativas	-R\$ 3.938.008,21	-R\$ 7.243,06	-R\$ 10.622,54	-R\$ 25.001,49	-R\$ 49.507,33	-R\$ 55.543,79	-R\$ 65.769,12	-R\$ 71.948,45
Depreciação/Amortizações	-R\$ 480.071,29	R\$ -00	R\$ -00	R\$ -00	R\$ -00	R\$ -00	R\$ -00	R\$ -00
Despesas Tributárias	-R\$ 250.931,50	-R\$ 40.564,55	-R\$ 40.698,48	-R\$ 40.703,50	-R\$ 41.418,12	-R\$ 41.804,64	-R\$ 42.558,31	-R\$ 44.194,49
Outras Desp/Receitas. Operac.	R\$ 1.931.434,24	R\$ -00	R\$ -00	R\$ -00	R\$ -00	R\$ -00	R\$ -00	R\$ -00
Equivalência Patrimonial	R\$ -00	-R\$ 10.059.238,18	-R\$ 10.111.132,05	-R\$ 9.928.865,38	-R\$ 9.840.577,28	-R\$ 8.955.718,68	-R\$ 9.337.492,94	-R\$ 8.916.796,86
RESULTADO ANTES DAS REC. DESP. FINANC	-R\$ 6.234.645,71	-R\$ 10.059.238,18	-R\$ 10.111.132,05	-R\$ 9.928.865,38	-R\$ 9.931.502,73	-R\$ 9.053.067,11	-R\$ 9.445.820,37	-R\$ 9.032.939,80
Despesas Financeiras	-R\$ 9.142.505,74	-R\$ 42.882,86	-R\$ 64.822,83	-R\$ 87.112,57	-R\$ 110.536,72	-R\$ 133.527,85	-R\$ 156.933,14	-R\$ 180.707,49
Receitas Financeiras	R\$ 1.489.351,59	R\$ 35,33	R\$ 38,78	R\$ 49,86	R\$ 59,19	R\$ 66,56	R\$ 68,30	R\$ 68,30
RESULTADO ANTES DOS TRIBUTOS	-R\$ 13.887.799,86	-R\$ 10.102.085,71	-R\$ 10.227.237,12	-R\$ 10.081.633,08	-R\$ 10.041.980,26	-R\$ 9.186.528,40	-R\$ 9.602.685,21	-R\$ 9.213.578,99
(-) Prov IRPJ e CSLL	-R\$ 152.841,11	R\$ -00	R\$ -00	R\$ -00	R\$ -00	R\$ -00	R\$ -00	R\$ -00
Participação Empregados	R\$ -00	R\$ -00	R\$ -00	R\$ -00	R\$ -00	R\$ -00	R\$ -00	R\$ -00
RESULTADO DO EXERCÍCIO	-R\$ 14.040.640,97	-R\$ 10.102.085,71	-R\$ 10.227.237,12	-R\$ 10.081.633,08	-R\$ 10.041.980,26	-R\$ 9.186.528,40	-R\$ 9.602.685,21	-R\$ 9.213.578,99
PREJUÍZO LÍQUIDO DO EXERCÍCIO								

d) Demonstrativo de resultados de JNB PARTICIPAÇÕES SOCIETÁRIAS LTDA:

CONTAS	JNB PARTICIPAÇÕES SOCIETÁRIAS LTDA							
	jan/18	fev/18	mar/18	abr/18	mai/18	jun/18	jul/18	ago/18
Vendas de Produtos	R\$ -00	R\$ -00	R\$ -00	R\$ -00	R\$ -00	R\$ -00	R\$ -00	R\$ -00
Vendas de Mercadorias	R\$ -00	R\$ -00	R\$ -00	R\$ -00	R\$ -00	R\$ -00	R\$ -00	R\$ -00
Vendas de Serviços	R\$ -00	R\$ -00	R\$ -00	R\$ -00	R\$ -00	R\$ -00	R\$ -00	R\$ -00
RECEITA BRUTA	R\$ -00	R\$ -00	R\$ -00	R\$ -00	R\$ -00	R\$ -00	R\$ -00	R\$ -00
(-) Deduções de Vendas	R\$ -00	R\$ -00	R\$ -00	R\$ -00	R\$ -00	R\$ -00	R\$ -00	R\$ -00
RECEITA OPERACIONAL BRUTA	R\$ -00	R\$ -00	R\$ -00	R\$ -00	R\$ -00	R\$ -00	R\$ -00	R\$ -00
(-) Impostos Inc. s/ Vendas	R\$ -00	R\$ -00	R\$ -00	R\$ -00	R\$ -00	R\$ -00	R\$ -00	R\$ -00
RECEITA LÍQUIDA	R\$ -00	R\$ -00	R\$ -00	R\$ -00	R\$ -00	R\$ -00	R\$ -00	R\$ -00
(-) CUSTO DAS MERC. PROD. SERV. VEND	R\$ -00	R\$ -00	R\$ -00	R\$ -00	R\$ -00	R\$ -00	R\$ -00	R\$ -00
Depreciação/amortizações	R\$ -00	R\$ -00	R\$ -00	R\$ -00	R\$ -00	R\$ -00	R\$ -00	R\$ -00
Lucro Operacional Bruto	R\$ -00	R\$ -00	R\$ -00	R\$ -00	R\$ -00	R\$ -00	R\$ -00	R\$ -00
DESPESAS OPERACIONAIS	-R\$ 5.298.414,92	-R\$ 5.089.388,74	-R\$ 5.039.864,32	-R\$ 4.903.438,37	-R\$ 752.325,20	-R\$ 270.065,03	-R\$ 490.671,58	-R\$ 414.534,74
Despesas com Vendas	R\$ -00	R\$ -00	R\$ -00	R\$ -00	R\$ -00	R\$ -00	R\$ -00	R\$ -00
Despesas Administrativas	-R\$ 1.874,00	-R\$ 2.828,00	-R\$ 3.782,00	-R\$ 4.736,00	-R\$ 5.690,00	-R\$ 6.703,03	-R\$ 8.037,00	-R\$ 9.091,00
Depreciação/Amortizações	R\$ -00	R\$ -00	R\$ -00	R\$ -00	R\$ -00	R\$ -00	R\$ -00	R\$ -00
Despesas Tributárias	-R\$ 54.326,00	-R\$ 103.695,28	-R\$ 158.124,61	-R\$ 211.451,13	-R\$ 265.557,66	-R\$ 318.277,00	-R\$ 372.873,80	-R\$ 427.728,91
Outras Desp/Receitas. Operac.	R\$ -00	R\$ -00	R\$ -00	R\$ -00	R\$ 3.997.753,32	R\$ 3.097.199,00	R\$ 3.997.753,32	R\$ 3.997.753,32
Equivalência Patrimonial	-R\$ 5.242.214,92	-R\$ 4.982.865,46	-R\$ 4.877.957,71	-R\$ 4.687.251,24	-R\$ 4.478.830,86	-R\$ 3.042.284,00	-R\$ 4.107.514,10	-R\$ 3.975.468,15
RESULTADO ANTES DAS REC. DESP. FINANC	-R\$ 5.298.414,92	-R\$ 5.089.388,74	-R\$ 5.039.864,32	-R\$ 4.903.438,37	-R\$ 752.325,20	-R\$ 270.065,03	-R\$ 490.671,58	-R\$ 414.534,74
Despesas Financeiras	-R\$ 573,68	-R\$ 988,07	-R\$ 132.071,25	-R\$ 186.806,76	-R\$ 503.157,78	-R\$ 604.710,00	-R\$ 505.137,29	-R\$ 506.259,79
Receitas Financeiras	R\$ 96.191,28	R\$ 152.911,10	R\$ 241.380,15	R\$ 336.566,53	R\$ 434.306,02	R\$ 581.705,00	R\$ 646.142,28	R\$ 704.346,97
RESULTADO ANTES DOS TRIBUTOS	-R\$ 5.202.797,32	-R\$ 4.937.465,71	-R\$ 4.930.555,42	-R\$ 4.753.678,60	-R\$ 821.176,96	-R\$ 293.070,03	-R\$ 349.666,59	-R\$ 216.447,56
(-) Prov IRPJ e CSLL	R\$ -00	R\$ -00	-R\$ 76.069,25	-R\$ 76.069,25	-R\$ 76.069,25	-R\$ 1.464.185,00	-R\$ 1.534.816,18	-R\$ 1.534.816,18
Participação Empregados	R\$ -00	R\$ -00	R\$ -00	R\$ -00	R\$ -00	R\$ -00	R\$ -00	R\$ -00
RESULTADO DO EXERCÍCIO	-R\$ 5.202.797,32	-R\$ 4.937.465,71	-R\$ 5.006.624,67	-R\$ 4.829.747,85	-R\$ 897.246,21	-R\$ 1.757.255,03	-R\$ 1.884.482,77	-R\$ 1.751.263,74
PREJUÍZO LÍQUIDO DO EXERCÍCIO								

Valor: R\$ 100,00 | Classificador: AGUARDANDO DECURSO DE PRAZO
 PROCESSO CÍVEL E DO TRABALHO -> Processo de Conhecimento -> Procedimento de Conhecimento Especial -> Procedimentos Regidos por Outros Códigos, Lei
 ITUMBIARA - 2ª VARA CÍVEL E AMBIENTAL
 Usuário: DYOGO CROSARA - Data: 04/03/2022 14:06:09

Tribunal de Justiça do Estado de Goiás
 Documento Assinado e Publicado Digitalmente em 01/10/2018 21:30:16
 Assinado por DYOGO CROSARA
 Validação pelo código: 10403568502962762, no endereço: <https://projudi.tjgo.jus.br/PendenciaPublica>



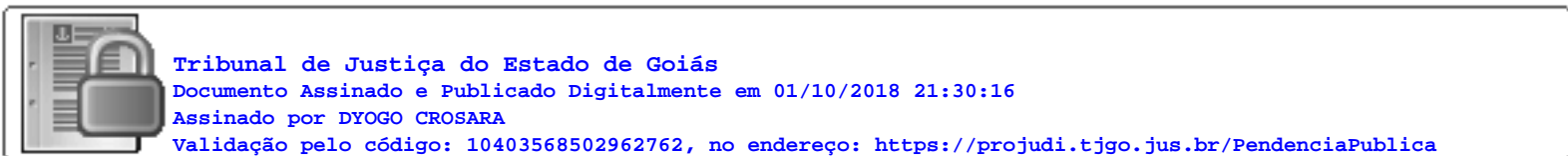
e) Demonstrativo de resultados de **JLB PARTICIPAÇÕES SOCIETÁRIAS LTDA:**

CONTAS	JLB PARTICIPAÇÕES SOCIETÁRIAS LTDA								
	jan/18	fev/18	mar/18	abr/18	mai/18	jun/18	jul/18	ago/18	
Vendas de Produtos	R\$ -00	R\$ -00	R\$ -00	R\$ -00	R\$ -00	R\$ -00	R\$ -00	R\$ -00	R\$ -00
Vendas de Mercadorias	R\$ -00	R\$ -00	R\$ -00	R\$ -00	R\$ -00	R\$ -00	R\$ -00	R\$ -00	R\$ -00
Vendas de Serviços	R\$ -00	R\$ -00	R\$ -00	R\$ -00	R\$ -00	R\$ -00	R\$ -00	R\$ -00	R\$ -00
RECEITA BRUTA	R\$ -00	R\$ -00	R\$ -00	R\$ -00	R\$ -00	R\$ -00	R\$ -00	R\$ -00	R\$ -00
(-) Deduções de Vendas	R\$ -00	R\$ -00	R\$ -00	R\$ -00	R\$ -00	R\$ -00	R\$ -00	R\$ -00	R\$ -00
RECEITA OPERACIONAL BRUTA	R\$ -00	R\$ -00	R\$ -00	R\$ -00	R\$ -00	R\$ -00	R\$ -00	R\$ -00	R\$ -00
(-) Impostos Inc. s/ Vendas	R\$ -00	R\$ -00	R\$ -00	R\$ -00	R\$ -00	R\$ -00	R\$ -00	R\$ -00	R\$ -00
RECEITA LIQUIDA	R\$ -00	R\$ -00	R\$ -00	R\$ -00	R\$ -00	R\$ -00	R\$ -00	R\$ -00	R\$ -00
(-) CUSTO DAS MERC. PROD. SERV. VEND	R\$ -00	R\$ -00	R\$ -00	R\$ -00	R\$ -00	R\$ -00	R\$ -00	R\$ -00	R\$ -00
Depreciação/amortizações	R\$ -00	R\$ -00	R\$ -00	R\$ -00	R\$ -00	R\$ -00	R\$ -00	R\$ -00	R\$ -00
LUCRO OPERACIONAL BRUTO	R\$ -00	R\$ -00	R\$ -00	R\$ -00	R\$ -00	R\$ -00	R\$ -00	R\$ -00	R\$ -00
DESPESAS OPERACIONAIS	-R\$ 5.327.937,40	-R\$ 5.107.548,11	-R\$ 5.003.892,77	-R\$ 4.855.272,79	-R\$ 692.652,18	-R\$ 199.170,71	-R\$ 408.186,97	-R\$ 274.570,97	-R\$ 274.570,97
Despesas com Vendas	R\$ -00	R\$ -00	R\$ -00	R\$ -00	R\$ -00	R\$ -00	R\$ -00	R\$ -00	R\$ -00
Despesas Administrativas	-R\$ 1.874,00	-R\$ 2.828,00	-R\$ 3.782,00	-R\$ 4.736,00	-R\$ 5.690,00	-R\$ 8.703,00	-R\$ 8.037,00	-R\$ 9.091,00	-R\$ 9.091,00
Depreciação/Amortizações	R\$ -00	R\$ -00	R\$ -00	R\$ -00	R\$ -00	R\$ -00	R\$ -00	R\$ -00	R\$ -00
Despesas Tributárias	-R\$ 83.848,48	-R\$ 121.854,65	-R\$ 122.153,06	-R\$ 163.285,55	-R\$ 205.884,55	-R\$ 247.318,71	-R\$ 290.389,10	-R\$ 333.569,13	-R\$ 333.569,13
Outras Desp/Receitas. Operac.	R\$ -00	R\$ -00	R\$ -00	R\$ -00	R\$ 3.997.753,23	R\$ 3.098.983,00	R\$ 3.997.753,23	R\$ 3.997.753,23	R\$ 3.997.753,23
Equivalência Patrimonial	-R\$ 5.242.214,92	-R\$ 4.982.865,46	-R\$ 4.877.957,71	-R\$ 4.687.251,24	-R\$ 4.478.830,86	-R\$ 3.042.132,00	-R\$ 4.107.514,10	-R\$ 3.929.664,07	-R\$ 3.929.664,07
RESULTADO ANTES DAS REC. DESP. FINANC	-R\$ 5.327.937,40	-R\$ 5.107.548,11	-R\$ 5.003.892,77	-R\$ 4.855.272,79	-R\$ 692.652,18	-R\$ 199.170,71	-R\$ 408.186,97	-R\$ 274.570,97	-R\$ 274.570,97
Despesas Financeiras	-R\$ 538,11	-R\$ 905,13	-R\$ 85.664,51	-R\$ 140.400,01	-R\$ 456.671,33	-R\$ 467.539,70	-R\$ 458.371,80	-R\$ 459.355,59	-R\$ 459.355,59
Receitas Financeiras	R\$ 75.697,56	R\$ 120.333,12	R\$ 189.953,69	R\$ 264.860,45	R\$ 341.776,37	R\$ 434.102,09	R\$ 508.480,79	R\$ 508.480,79	R\$ 508.480,79
RESULTADO ANTES DOS TRIBUTOS	-R\$ 5.252.777,95	-R\$ 4.988.120,12	-R\$ 4.899.603,59	-R\$ 4.730.812,35	-R\$ 807.547,14	-R\$ 232.608,32	-R\$ 358.077,98	-R\$ 225.445,77	-R\$ 225.445,77
(-) Prov IRPJ e CSLL	R\$ -00	R\$ -00	-R\$ 58.584,25	-R\$ 58.584,25	-R\$ 58.584,25	-R\$ 1.484.789,89	-R\$ 1.494.851,99	-R\$ 1.494.851,89	-R\$ 1.494.851,89
Participação Empregados	R\$ -00	R\$ -00	R\$ -00	R\$ -00	R\$ -00	R\$ -00	R\$ -00	R\$ -00	R\$ -00
RESULTADO DO EXERCÍCIO	-R\$ 5.252.777,95	-R\$ 4.988.120,12	-R\$ 4.958.187,84	-R\$ 4.789.396,60	-R\$ 866.131,39	-R\$ 1.717.398,21	-R\$ 1.852.929,97	-R\$ 1.720.297,66	-R\$ 1.720.297,66
PREJUÍZO LÍQUIDO DO EXERCÍCIO	-R\$ 5.252.777,95	-R\$ 4.988.120,12	-R\$ 4.958.187,84	-R\$ 4.789.396,60	-R\$ 866.131,39	-R\$ 1.717.398,21	-R\$ 1.852.929,97	-R\$ 1.720.297,66	-R\$ 1.720.297,66

6. A consolidação das contas receitas, despesas, resultados antes dos tributos e prejuízos líquidos do exercício nos meses de janeiro a agosto de 2018, destacados por empresa do **GRUPO STEMAC**, apresentaram os seguintes quadros demonstrativos e gráficos:

a) Consolidação de DRE's por empresa e total:

CONTAS	STEMAC					
	GERADORES	ENERGIA	PARTICIPAÇÕES	JNB	JLB	TOTAL
RECEITAS	R\$ 125.460.662,21	R\$ 8.381.441,19	R\$ 68,30	R\$ 704.346,97	R\$ 508.480,79	R\$ 135.054.999,46
DESPESAS	-R\$ 231.485.215,34	-R\$ 6.574.520,50	-R\$ 9.213.647,29	-R\$ 920.794,53	-R\$ 733.926,56	-R\$ 248.928.104,22
RESULTADOS ANTES DOS TRIBUTOS	-R\$ 106.024.553,13	R\$ 1.806.920,69	-R\$ 9.213.578,99	-R\$ 216.447,56	-R\$ 225.445,77	-R\$ 113.873.104,76
LUCRO/PREJUÍZO LÍQUIDO DO EXERCÍCIO	-R\$ 106.285.021,47	R\$ 1.171.026,28	-R\$ 9.213.578,99	-R\$ 1.751.263,74	-R\$ 1.720.297,66	-R\$ 117.799.135,58

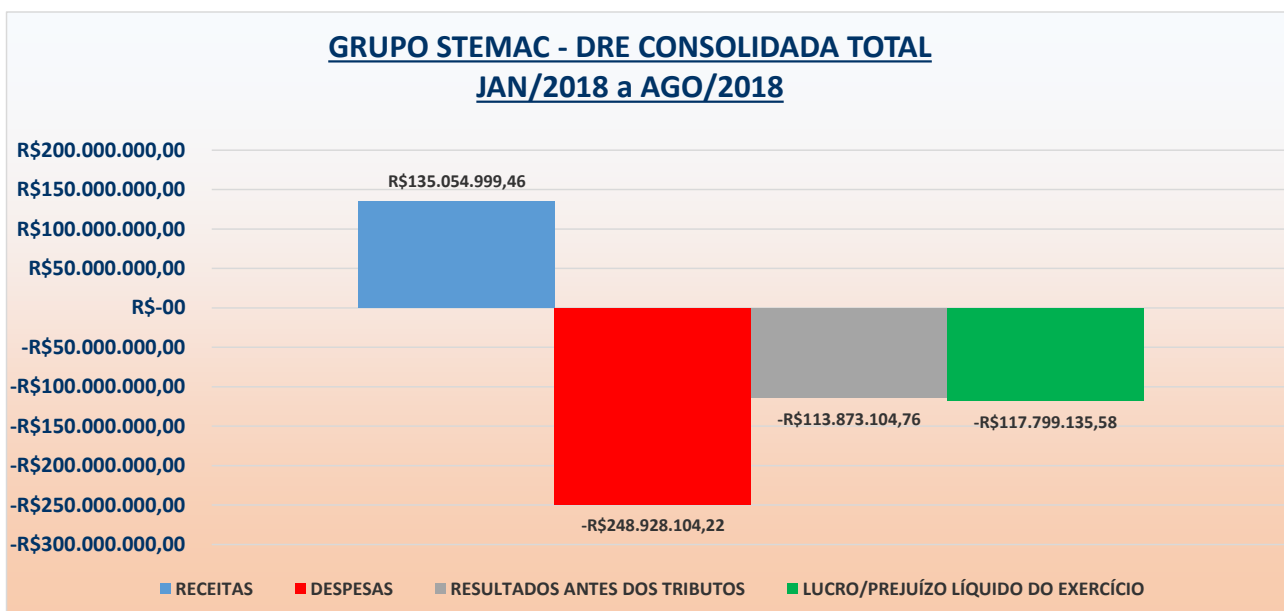




b) Consolidação de DRE's por empresa total e mensal:

ENFOQUE	EMPRESA	janeiro-18	fevereiro-18	março-18	abril-18	maio-18	junho-18	julho-18	agosto-18
RECEITAS	GERADORES	R\$23.147.274,96	R\$32.488.984,01	R\$41.760.903,72	R\$50.128.647,91	R\$57.559.486,19	R\$78.543.320,87	R\$103.205.568,41	R\$125.460.662,21
	ENERGIA	R\$1.451.936,87	R\$2.650.767,36	R\$3.756.587,93	R\$4.786.865,79	R\$5.682.125,55	R\$6.561.128,15	R\$7.087.230,69	R\$8.381.441,19
	PARTICIPAÇÕES	R\$24.599.246,98	R\$35,33	R\$38,78	R\$49,86	R\$59,19	R\$66,56	R\$68,30	R\$68,30
	JNB	R\$96.191,28	R\$152.911,10	R\$241.380,15	R\$336.566,53	R\$434.306,02	R\$581.705,00	R\$646.142,28	R\$704.346,97
	JBL	R\$75.697,56	R\$120.333,12	R\$189.953,69	R\$264.860,45	R\$341.776,37	R\$434.102,09	R\$508.480,79	R\$508.480,79
TOTAL	R\$49.370.347,65	R\$35.413.030,92	R\$45.948.864,27	R\$55.516.990,54	R\$64.017.753,32	R\$86.120.322,67	R\$111.447.490,47	R\$135.054.999,46	
DESPESAS	GERADORES	-R\$ 37.428.153,03	-R\$ 59.131.266,70	-R\$ 83.200.436,35	-R\$ 102.240.545,11	-R\$ 133.602.627,62	-R\$ 163.649.568,07	-R\$ 197.062.473,08	-R\$ 231.485.215,34
	ENERGIA	-R\$1.064.160,13	-R\$2.113.250,73	-R\$3.358.097,26	-R\$4.383.561,23	-R\$5.276.174,46	-R\$4.813.999,53	-R\$5.918.171,88	-R\$6.574.520,50
	PARTICIPAÇÕES	-R\$38.487.046,84	-R\$10.102.121,04	-R\$10.227.275,90	-R\$10.081.682,94	-R\$10.042.039,45	-R\$9.186.594,96	-R\$9.602.753,51	-R\$9.213.647,29
	JNB	-R\$5.298.988,60	-R\$5.090.376,81	-R\$5.171.935,57	-R\$5.090.245,13	-R\$1.255.482,98	-R\$874.775,03	-R\$995.808,87	-R\$920.794,53
	JBL	-R\$5.328.475,51	-R\$5.108.453,24	-R\$5.089.557,28	-R\$4.995.672,80	-R\$1.149.323,51	-R\$666.710,41	-R\$866.558,77	-R\$733.926,56
TOTAL	-R\$87.606.824,11	-R\$81.545.468,52	-R\$107.047.302,36	-R\$126.791.707,21	-R\$151.325.648,02	-R\$179.191.648,00	-R\$214.445.766,11	-R\$248.928.104,22	
RESULTADO ANTES DOS TRIBUTOS	GERADORES	-R\$ 14.280.878,07	-R\$ 26.642.282,69	-R\$ 41.439.532,63	-R\$ 52.111.897,20	-R\$ 76.043.141,43	-R\$ 85.106.247,20	-R\$ 93.856.904,67	-R\$ 106.024.553,13
	ENERGIA	R\$387.776,74	R\$537.516,63	R\$398.490,67	R\$403.304,56	R\$405.951,09	R\$1.747.128,62	R\$1.169.058,81	R\$1.806.920,69
	PARTICIPAÇÕES	-R\$13.887.799,86	-R\$10.102.085,71	-R\$10.227.237,12	-R\$10.081.633,08	-R\$10.041.980,26	-R\$9.186.528,40	-R\$9.602.685,21	-R\$9.213.578,99
	JNB	-R\$5.202.797,32	-R\$4.937.465,71	-R\$4.930.555,42	-R\$4.753.678,60	-R\$821.176,96	-R\$293.070,03	-R\$349.666,59	-R\$216.447,56
	JBL	-R\$5.252.777,95	-R\$4.988.120,12	-R\$4.899.603,59	-R\$4.730.812,35	-R\$807.547,14	-R\$232.608,32	-R\$358.077,98	-R\$225.445,77
TOTAL	-R\$38.236.476,46	-R\$46.132.437,60	-R\$61.098.438,09	-R\$71.274.716,67	-R\$87.307.894,70	-R\$93.071.325,33	-R\$102.998.275,64	-R\$113.873.104,76	
LUCRO/PREJUÍZO LÍQUIDO DO EXERCÍCIO	GERADORES	-R\$ 14.299.013,47	-R\$ 26.753.497,06	-R\$ 41.568.651,66	-R\$ 52.303.492,54	-R\$ 76.252.633,98	-R\$ 85.337.182,94	-R\$ 94.110.050,12	-R\$ 106.285.021,47
	ENERGIA	R\$253.071,03	R\$347.450,70	R\$247.743,68	R\$250.920,85	R\$247.194,54	R\$1.132.102,30	R\$750.306,83	R\$1.171.026,28
	PARTICIPAÇÕES	-R\$14.040.640,97	-R\$10.102.085,71	-R\$10.227.237,12	-R\$10.081.633,08	-R\$10.041.980,26	-R\$9.186.528,40	-R\$9.602.685,21	-R\$9.213.578,99
	JNB	-R\$5.202.797,32	-R\$4.937.465,71	-R\$5.006.624,67	-R\$4.829.747,85	-R\$897.246,21	-R\$1.757.255,03	-R\$1.884.482,77	-R\$1.751.263,74
	JBL	-R\$5.252.777,95	-R\$4.988.120,12	-R\$4.958.187,84	-R\$4.789.396,60	-R\$866.131,39	-R\$1.717.398,21	-R\$1.852.929,97	-R\$1.720.297,66
TOTAL	-R\$38.542.158,68	-R\$46.433.717,90	-R\$61.512.957,61	-R\$71.753.349,22	-R\$87.810.797,30	-R\$96.866.262,28	-R\$106.699.841,24	-R\$117.799.135,58	

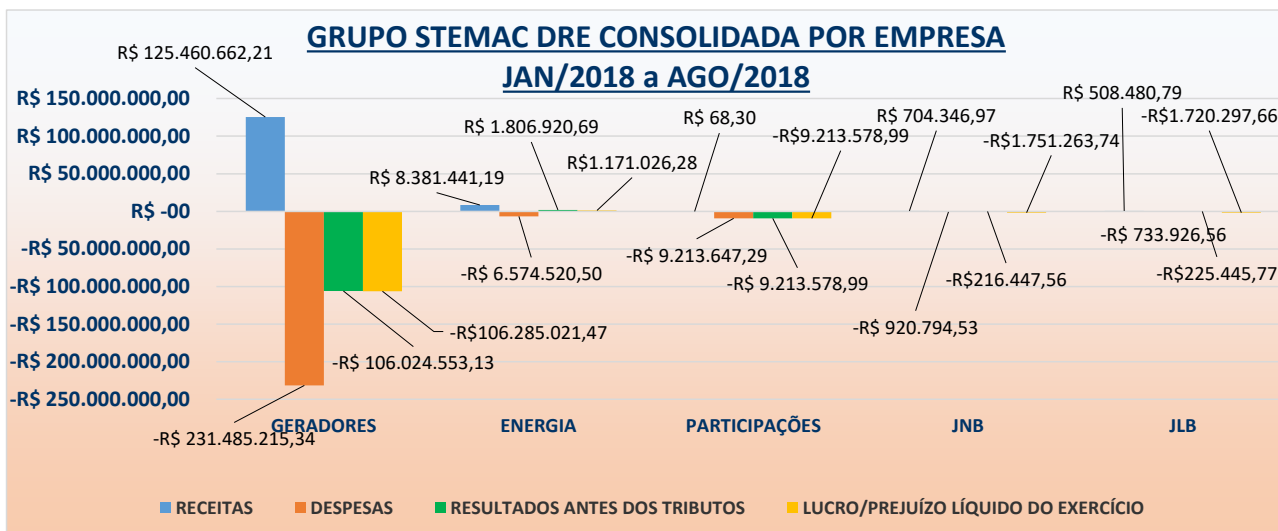
a) DRE consolidada e total:



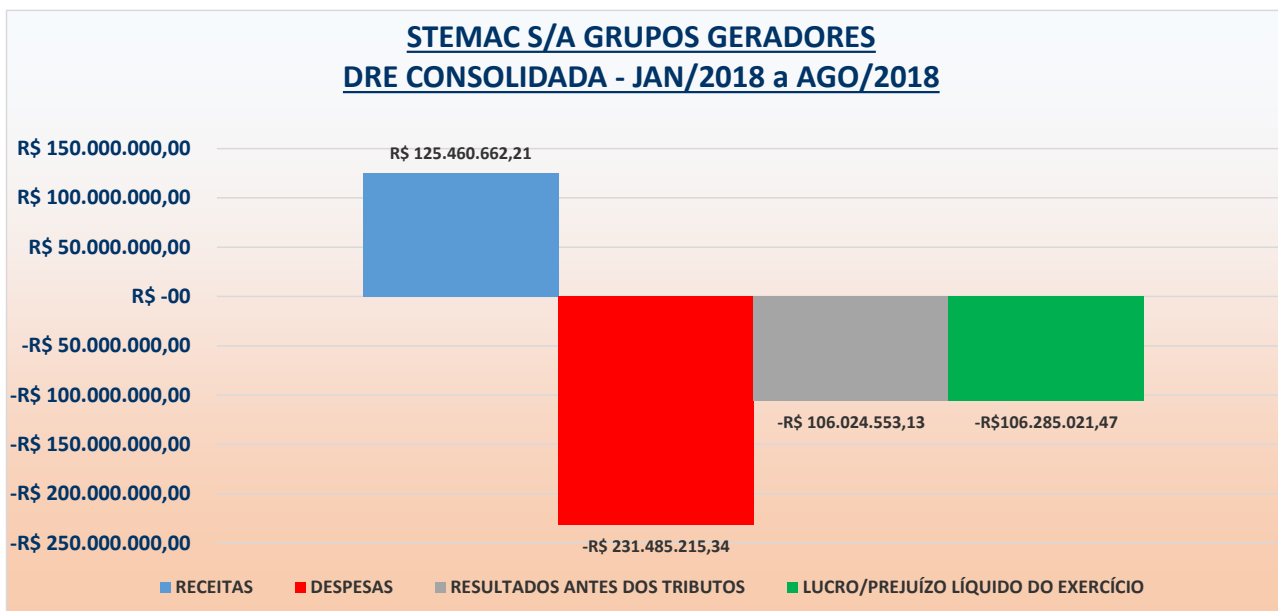
Valor: R\$ 100,00 | Classificador: AGUARDANDO DECURSO DE PRAZO
 PROCESSO CÍVEL E DO TRABALHO -> Processo de Conhecimento -> Procedimento de Conhecimento -> Procedimentos Especiais -> Procedimentos Regidos por Outros Códigos, Lei
 ITUMBARA - 2ª VARA CÍVEL E AMBIENTAL
 Usuário: DYOGO CROSARA - Data: 04/03/2022 14:06:09



b) DRE consolidada por empresa:



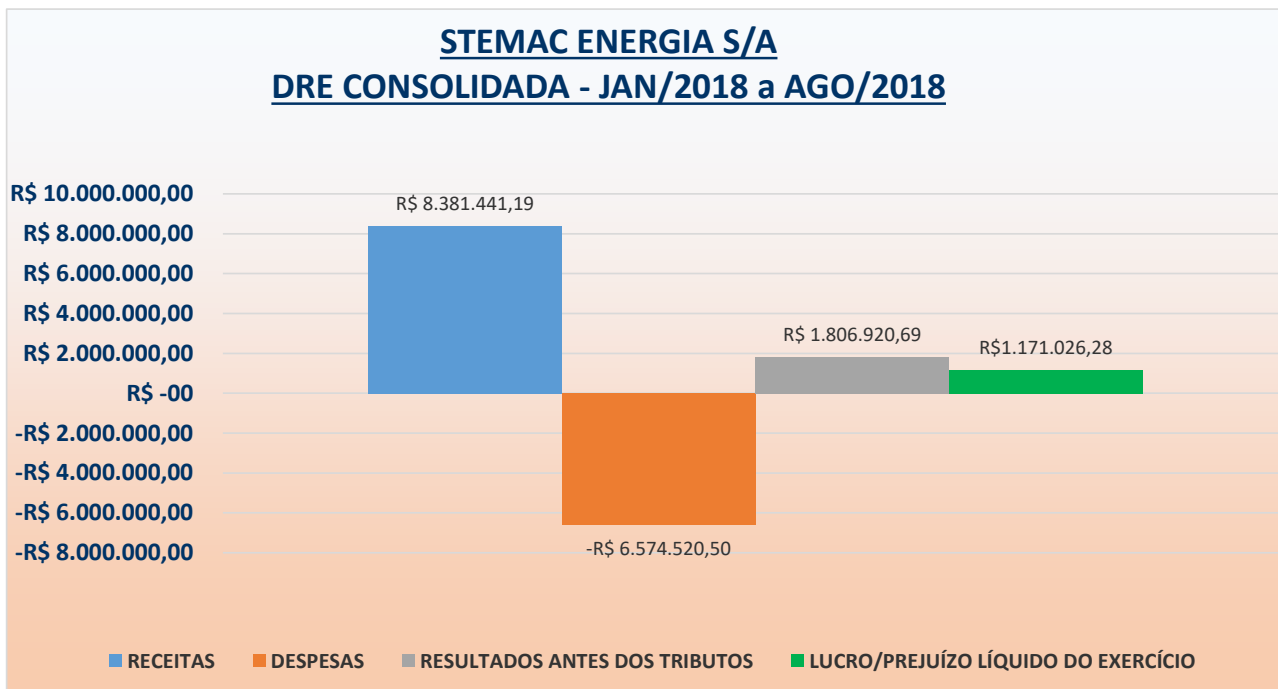
c) DRE consolidada de **STEMAC GRUPOS GERADORES S/A:**



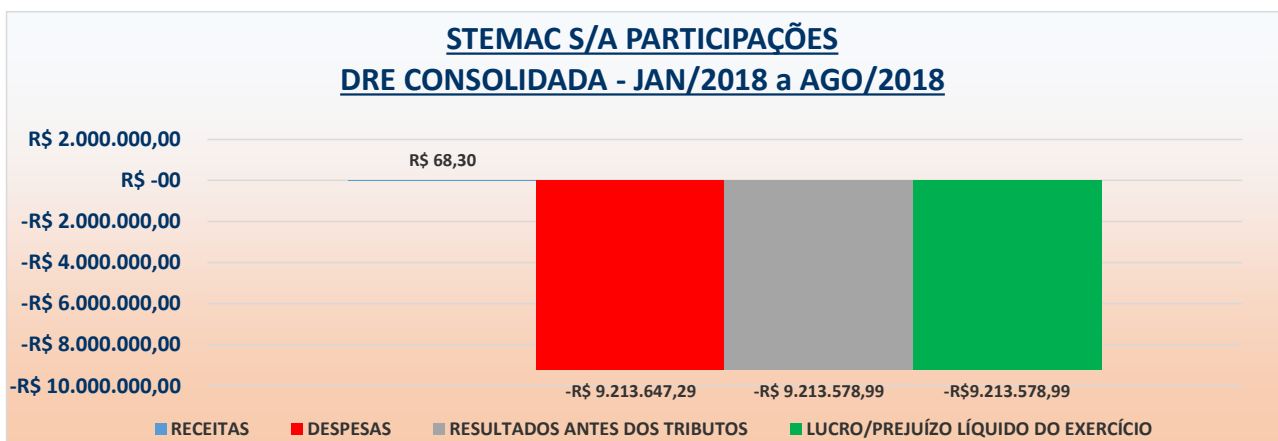
Valor: R\$ 100,00 | Classificador: AGUARDANDO DECURSO DE PRAZO
 PROCESSO CÍVEL E DO TRABALHO -> Processo de Conhecimento -> Procedimento de Conhecimento -> Procedimentos Especiais -> Procedimentos Regidos por Outros Códigos, Lei
 ITUMBARA - 2ª VARA CÍVEL E AMBIENTAL
 Usuário: DYOGO CROSARA - Data: 04/03/2022 14:06:09



d) DRE consolidada de **STEMAC ENERGIA S/A:**



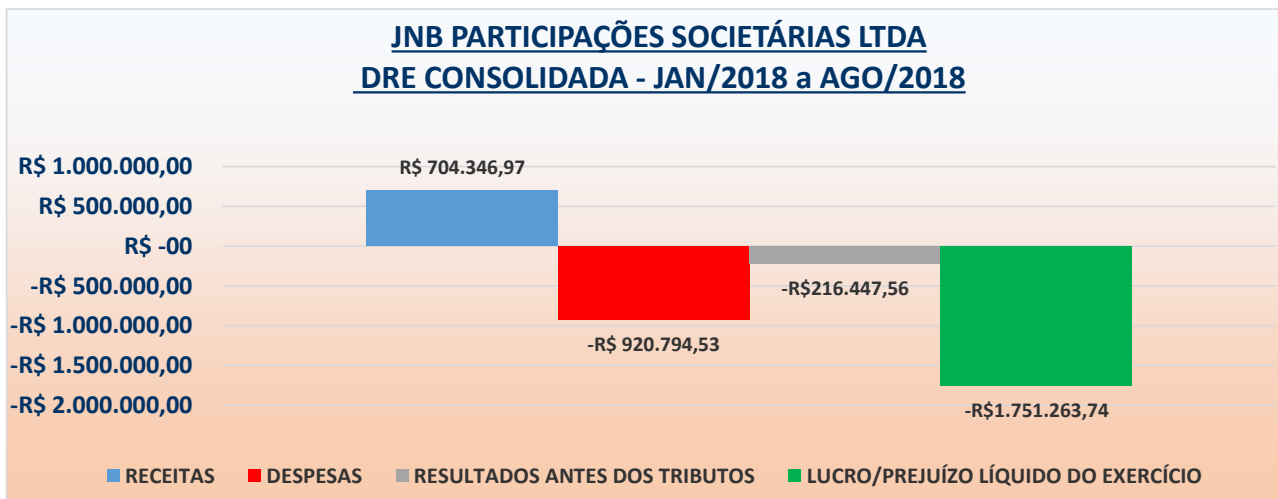
e) DRE consolidada de **STEMAC S/A PARTICIPAÇÕES:**



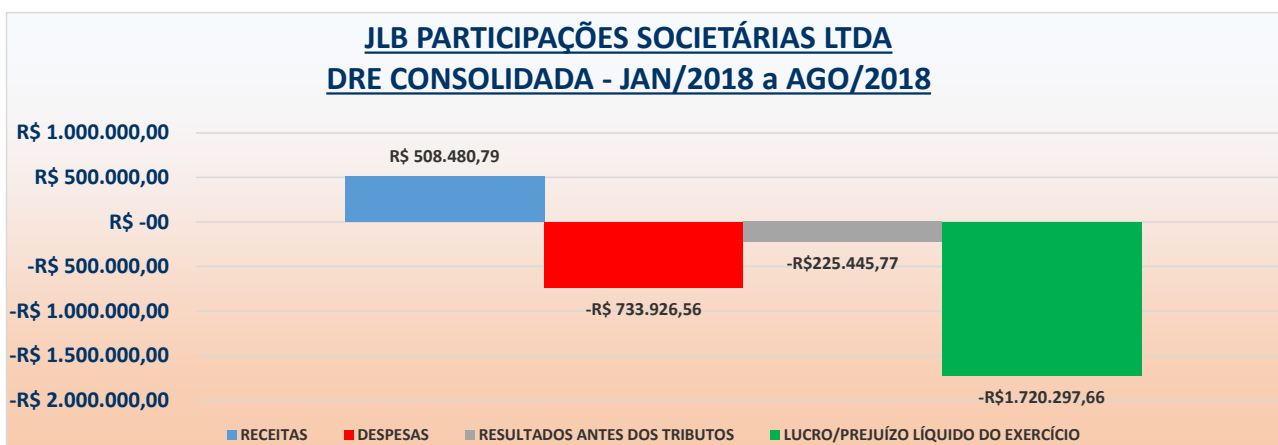
Valor: R\$ 100,00 | Classificador: AGUARDANDO DECURSO DE PRAZO
 PROCESSO CÍVEL E DO TRABALHO -> Processo de Conhecimento -> Procedimento de Conhecimento -> Procedimentos Especiais -> Procedimentos Regidos por Outros Códigos, Lei
 ITUMBARA - 2ª VARA CÍVEL E AMBIENTAL
 Usuário: DYOGO CROSARA - Data: 04/03/2022 14:06:09



f) DRE consolidada de **JNB PARTICIPAÇÕES SOCIETÁRIAS LTDA:**



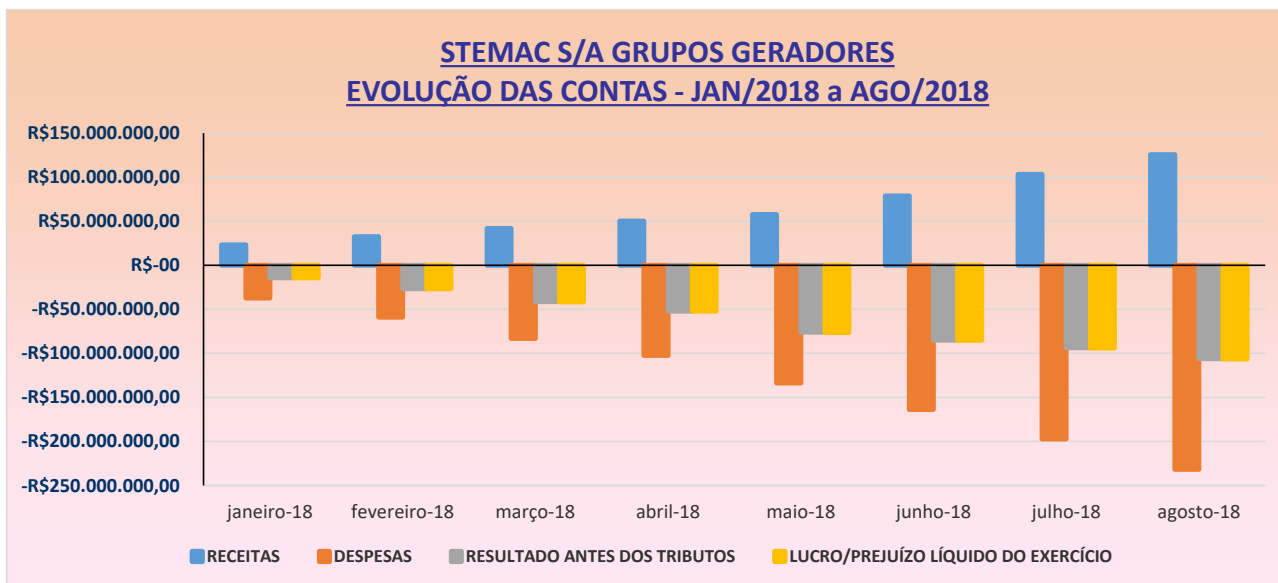
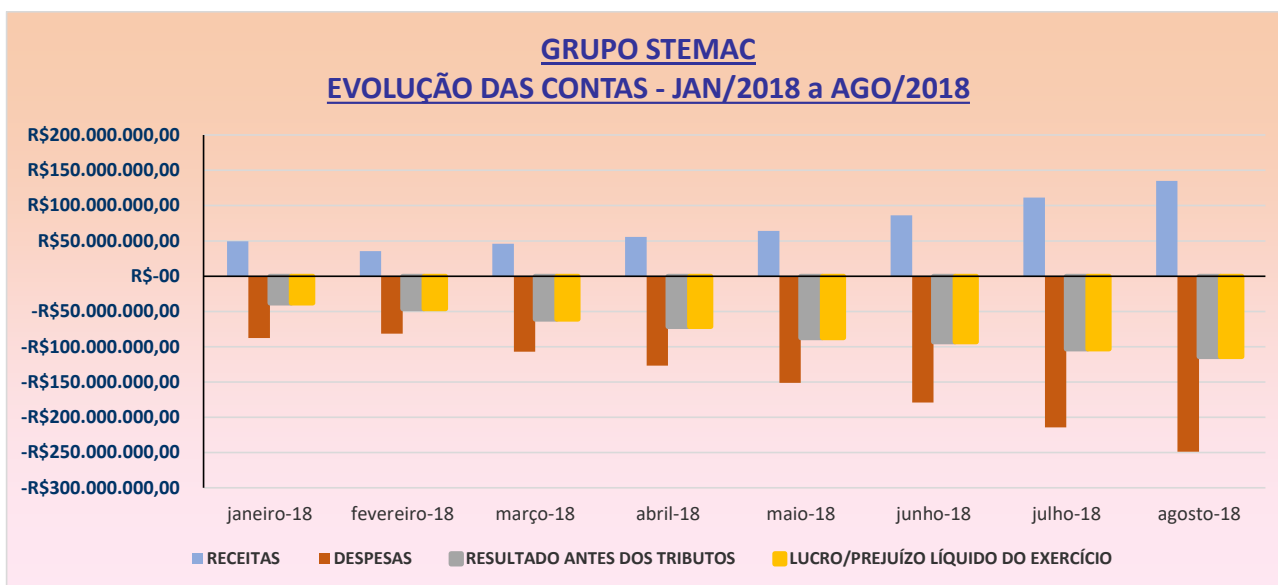
g) DRE consolidada de **JBL PARTICIPAÇÕES SOCIETÁRIAS LTDA:**



Valor: R\$ 100,00 | Classificador: AGUARDANDO DECURSO DE PRAZO
 PROCESSO CÍVEL E DO TRABALHO -> Processo de Conhecimento -> Procedimento de Conhecimento -> Procedimentos Especiais -> Procedimentos Regidos por Outros Códigos, Lei
 ITUMBARIARA - 2ª VARA CÍVEL E AMBIENTAL
 Usuário: DYOGO CROSARA - Data: 04/03/2022 14:06:09



7. O comportamento e a variação dos indicadores de (i) receitas, (ii) despesas, (iii) resultados antes dos tributos e (iv) lucro/prejuízo dos períodos mensais de janeiro a agosto de 2018, do **GRUPO STEMAC** e, individualmente, por empresa seguem em demonstrações gráficas:

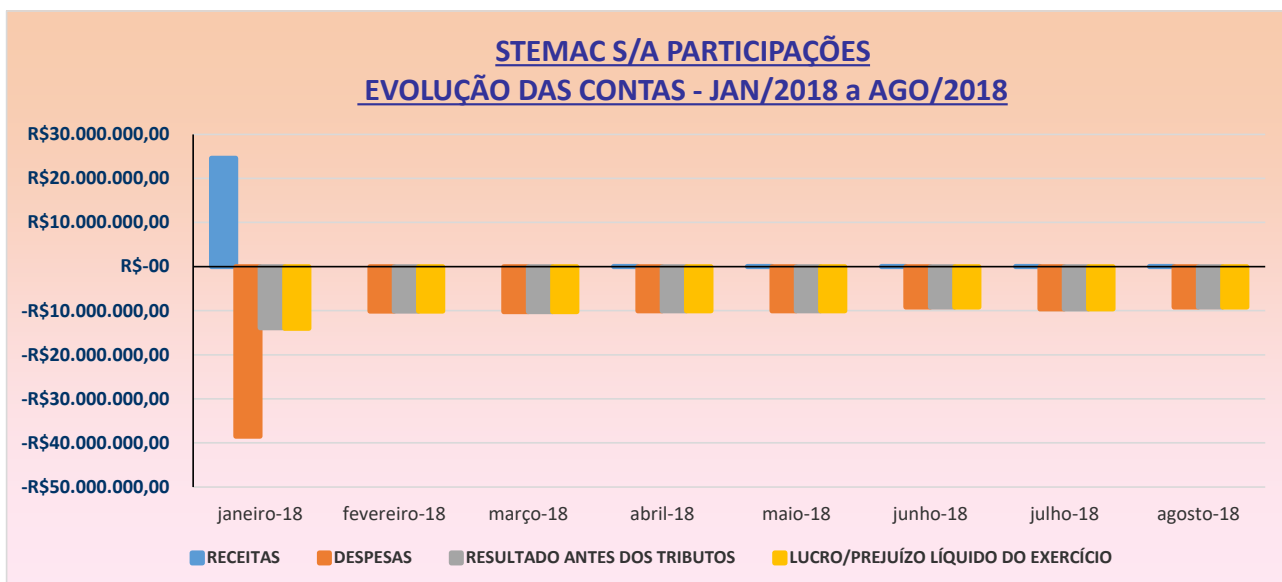
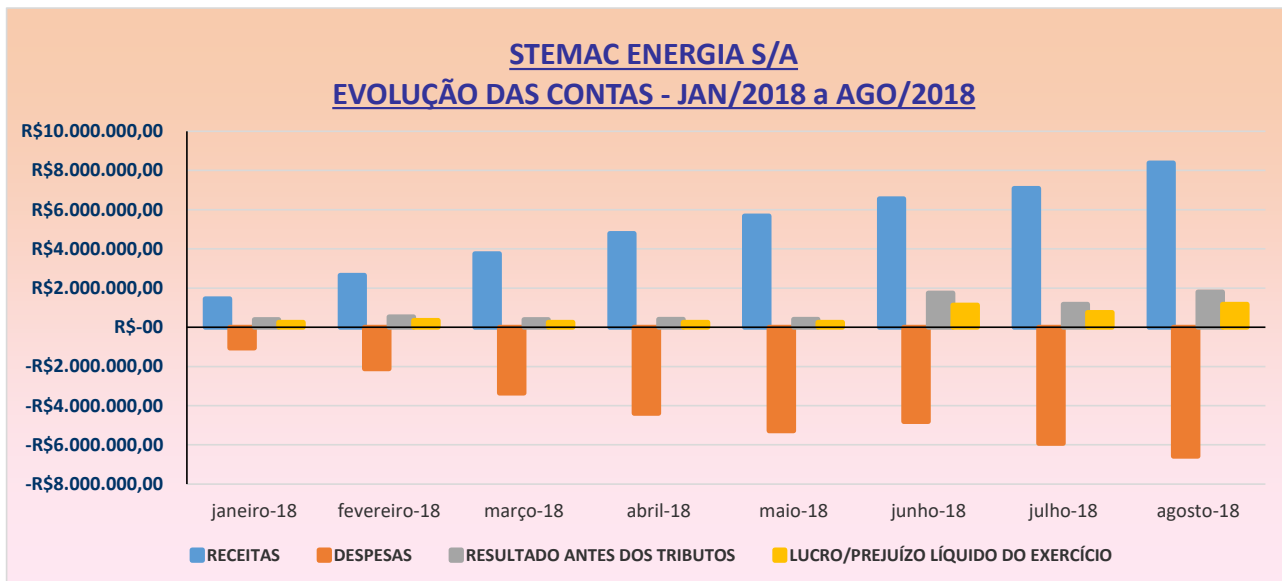


Rua 1 nº 564, Setor Oeste, Goiânia-GO, CEP: 74115-040
(62) 3920 9900 | crosara@crosara.adv.br | www.crosara.adv.br

Valor: R\$ 100,00 | Classificador: AGUARDANDO DECURSO DE PRAZO
 PROCESSO CÍVEL E DO TRABALHO -> Processo de Conhecimento -> Procedimento de Conhecimento -> Procedimentos Especiais -> Procedimentos Regidos por Outros Códigos, Lei
 ITUMBIARA - 2ª VARA CÍVEL E AMBIENTAL
 Usuário: DYOGO CROSARA - Data: 04/03/2022 14:06:09



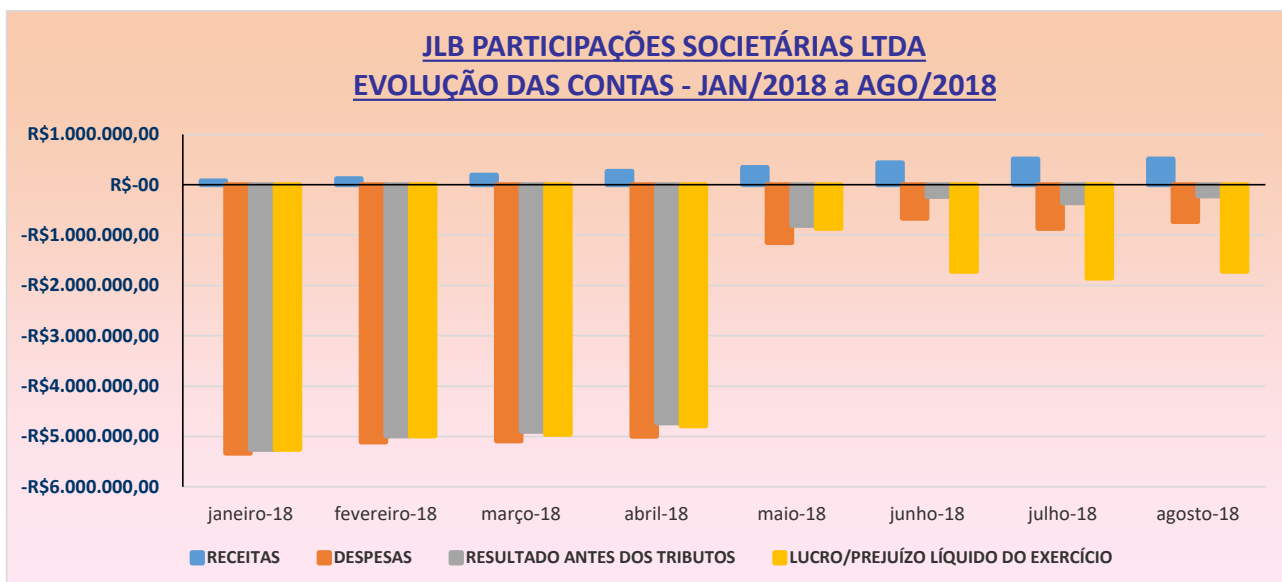
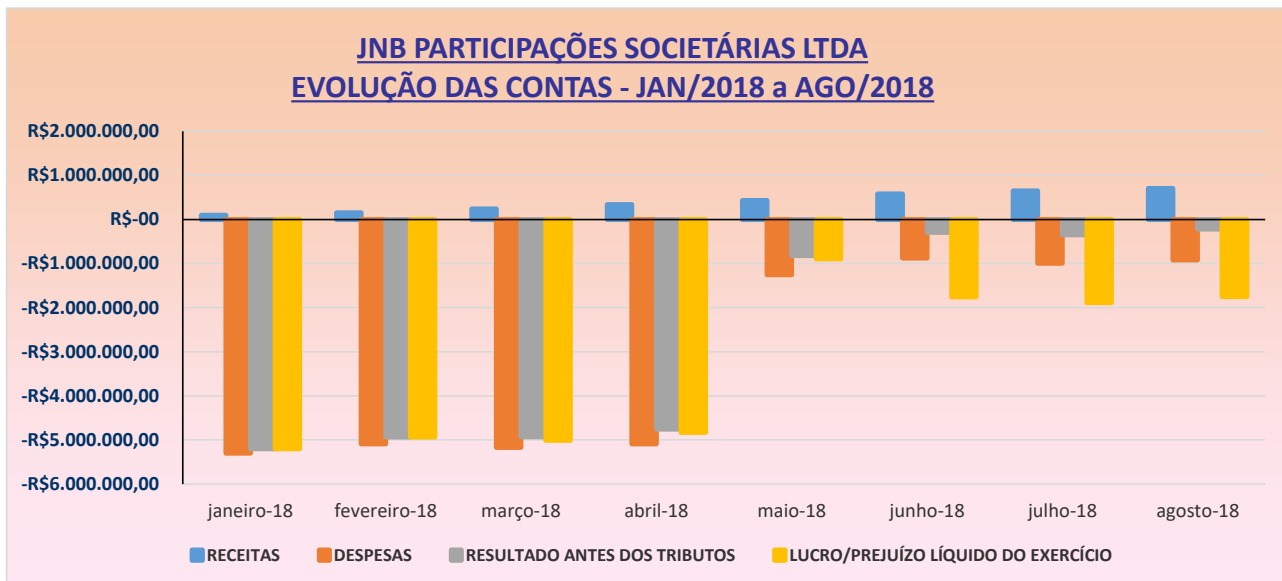
Valor: R\$ 100,00 | Classificador: AGUARDANDO DECURSO DE PRAZO
 PROCESSO CÍVEL E DO TRABALHO -> Processo de Conhecimento -> Procedimento de Conhecimento -> Procedimentos Especiais -> Procedimentos Regidos por Outros Códigos, Lei
 ITUMBIAARA - 2ª VARA CÍVEL E AMBIENTAL
 Usuário: DYOGO CROSARA - Data: 04/03/2022 14:06:09



Rua 1 nº 564, Setor Oeste, Goiânia-GO, CEP: 74115-040
 (62) 3920 9900 | crosara@crosara.adv.br | www.crosara.adv.br

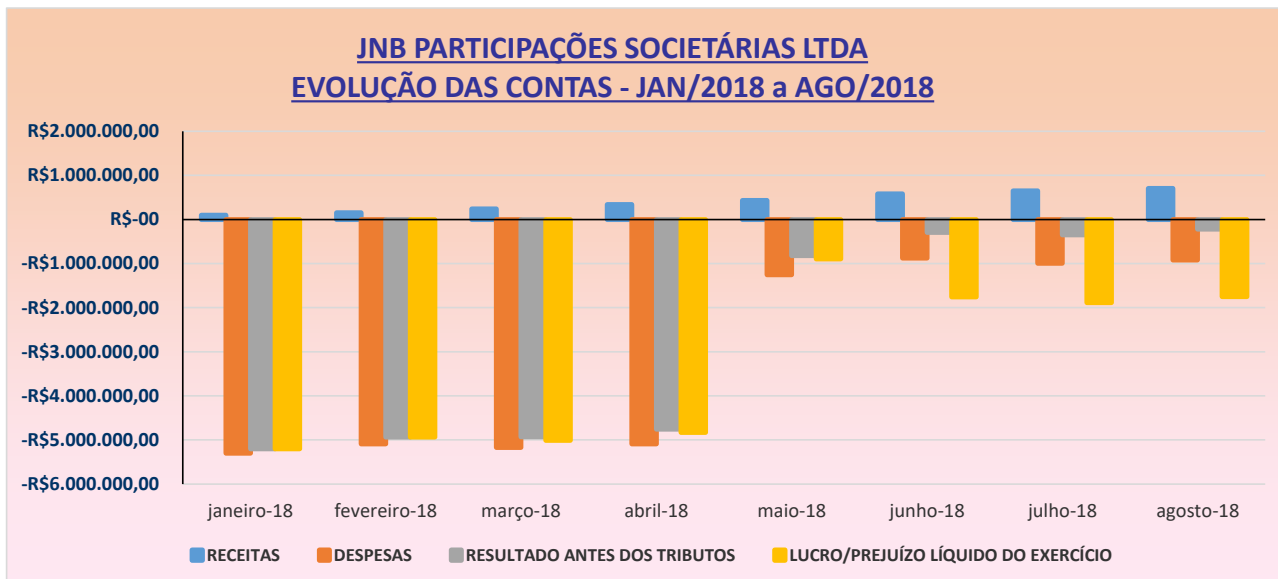


Valor: R\$ 100,00 | Classificador: AGUARDANDO DECURSO DE PRAZO
 PROCESSO CÍVEL E DO TRABALHO -> Processo de Conhecimento -> Procedimento de Conhecimento -> Procedimentos Especiais -> Procedimentos Regidos por Outros Códigos, Lei
 ITUMBARA - 2ª VARA CÍVEL E AMBIENTAL
 Usuário: DYOGO CROSARA - Data: 04/03/2022 14:06:09



Rua 1 nº 564, Setor Oeste, Goiânia-GO, CEP: 74115-040
 (62) 3920 9900 | crosara@crosara.adv.br | www.crosara.adv.br





8. Por oportuno, devo novamente registrar que as informações acima foram extraídas dos dados fornecidos pelas recuperandas, e decorrem de análises preliminares e não exaustivas pertinentes à real e completa situação da empresa e, de fato, o que ocorre nesse momento é o aperfeiçoamento das fixações das rotinas e dos indicadores de gestão, que servem para bem transparecer as atividades empresarias do **GRUPO STEMAC**, notadamente, a esse Julgador, Ministério Público e Credores.

9. Esclareço que foram devidamente enviadas as correspondências aos credores relacionados pelas devedoras, em estrito cumprimento do exposto no art.22, inciso I, alínea a, c/c art. 51, ambos da Lei nº 11.101/2005, *in verbis*:

[...]

Art. 22. Ao administrador judicial compete, sob a fiscalização do juiz e do Comitê, além de outros deveres que esta Lei lhe impõe:

I – na recuperação judicial e na falência:

a) enviar correspondência aos credores constantes na relação de que trata o inciso III do caput do art. 51, o inciso III do caput do art. 99

PÁGINA 15 DE 18

Rua 1 nº 564, Setor Oeste, Goiânia-GO, CEP: 74115-040
(62) 3920 9900 | crosara@crosara.adv.br | www.crosara.adv.br

Valor: R\$ 100,00 | Classificador: AGUARDANDO DECURSO DE PRAZO
 PROCESSO CÍVEL E DO TRABALHO -> Processo de Conhecimento -> Procedimento de Conhecimento -> Procedimentos Especiais -> Procedimentos Regidos por Outros Códigos, Lei
 ITUMBARA - 2ª VARA CÍVEL E AMBIENTAL
 Usuário: DYOGO CROSARA - Data: 04/03/2022 14:06:09





ou o inciso II do caput do art. 105 desta Lei, comunicando a data do pedido de recuperação judicial ou da decretação da falência, a natureza, o valor e a classificação dada ao crédito;

[...]

Art. 51. A petição inicial de recuperação judicial será instruída com:

[...]

III – a relação nominal completa dos credores, inclusive aqueles por obrigação de fazer ou de dar, com a indicação do endereço de cada um, a natureza, a classificação e o valor atualizado do crédito, discriminando sua origem, o regime dos respectivos vencimentos e a indicação dos registros contábeis de cada transação pendente;

[...]

(Destaquei)

10. Referentemente à inspeção determinada por esse Julgador e constante no evento 177 dos autos principais e, em conformidade aos itens 10 e 11 contidos no relatório anterior pela Administração Judicial, reporto que recentemente foi respondido pelas devedoras os requerimentos do 9º Termo de Diligência, que dará suporte final e imprescindível ao laudo em exame, a ser protocolado nos próximos dias.

11. Cumpre registrar, ainda, que esse juízo proferiu recente decisão no evento 32, conforme ressaltado no item 12 e requerimento 15, b, do Relatório anterior deste Administrador Judicial, na qual consta a seguinte determinação às recuperandas com relação à publicação da 1ª lista de credores em jornal de grande circulação em todo o território nacional:

PÁGINA 16 DE 18

Rua 1 nº 564, Setor Oeste, Goiânia-GO, CEP: 74115-040
(62) 3920 9900 | crosara@crosara.adv.br | www.crosara.adv.br

Valor: R\$ 100,00 | Classificador: AGUARDANDO DECURSO DE PRAZO
PROCESSO CÍVEL E DO TRABALHO -> Processo de Conhecimento -> Procedimento de Conhecimento -> Procedimentos Especiais -> Procedimentos Regidos por Outros Códigos, Lei
ITUMBIARA - 2ª VARA CÍVEL E AMBIENTAL
Usuário: DYOGO CROSARA - Data: 04/03/2022 14:06:09



[...]

18. Em linha, determino:

18.1. **A intimação das Empresas em recuperação judicial para:**

i) atenderem integralmente e tempestivamente às solicitações do Sr. Administrador Judicial, sob pena de imposição das penalidades legais; **ii) providenciarem a publicação integral do edital em jornal de grande circulação em todo o território nacional, no prazo de 10 (dez) dias – caso ainda não tenha sido efetivada;** iii) promoverem a entrega dos documentos discriminados no evento 24 ao Sr. Administrador Judicial, no prazo de 10 (dez) dias – **caso não tenha sido atendida até a presente data;**

[...]

(Destaquei)

11. Nesse sentido, devo ressaltar que somente após a publicação da 1ª lista de credores em jornal de grande circulação, conforme determinado por esse juízo, será efetivamente atendida e cumprida a publicidade prevista na Lei nº 11.101/2005, para fins de início de contagem dos prazos subsequentes para apresentação de habilitações e divergências e, conseqüentemente, a publicação da 2ª lista de credores por este Administrador Judicial.

12. Diante dos dados e informações prestadas pelo **GRUPO STEMAC** permanece o cenário recuperacional de contornos intrincados. Contudo, destaco que a produção de GMG's permanece em linha ascendente (com evolução de 15% em relação ao período anterior) e, neste mês ainda, as devedoras registraram significativa melhoria de performance no faturamento na venda de serviços. Também, o faturamento está em ascendência e a performance relativa da conta resultados continua apresentando leves atenuações, não obstante a permanência de prejuízos desde o início da série analisada.

PÁGINA 17 DE 18

Rua 1 nº 564, Setor Oeste, Goiânia-GO, CEP: 74115-040
(62) 3920 9900 | crosara@crosara.adv.br | www.crosara.adv.br

Valor: R\$ 100,00 | Classificador: AGUARDANDO DECURSO DE PRAZO
PROCESSO CÍVEL E DO TRABALHO -> Processo de Conhecimento -> Procedimento de Conhecimento -> Procedimentos Especiais -> Procedimentos Regidos por Outros Códigos, Lei
ITUMBARA - 2ª VARA CÍVEL E AMBIENTAL
Usuário: DYOGO CROSARA - Data: 04/03/2022 14:06:09



13. Ante o exposto, requiro:

a) o recebimento e aprovação deste relatório elaborado por este Administrador Judicial, com base nos dados, documentos e informações até então disponibilizados pelo **GRUPO STEMAC**, e intimação do Ministério Público, Credores e Devedoras.

P. Deferimento.

Goiânia, 01 outubro de 2018.

Dyogo Crosara
OAB-GO 23.523
Administrador Judicial

PÁGINA 18 DE 18

Rua 1 nº 564, Setor Oeste, Goiânia-GO, CEP: 74115-040
(62) 3920 9900 | crosara@crosara.adv.br | www.crosara.adv.br

Valor: R\$ 100,00 | Classificador: AGUARDANDO DECURSO DE PRAZO
PROCESSO CÍVEL E DO TRABALHO -> Processo de Conhecimento -> Procedimento de Conhecimento -> Procedimentos Especiais -> Procedimentos Regidos por Outros Códigos, Lei
ITUMBARA - 2ª VARA CÍVEL E AMBIENTAL
Usuário: DYOGO CROSARA - Data: 04/03/2022 14:06:09